



PG. n. 31165 /23 del 12/05/2023

1.5.2

**REGIONE LOMBARDIA
DIREZIONE GENERALE SANITA'
U.O ECONOMICO FINANZIARIO
E SISTEMI DI FINANZIAMENTO
STRUTTURA BILANCI,COSTI E EQUILIBRIO
ECONOMICO FINANZIARIO DI SISTEMA**

**Piazza Città di Lombardia,1
20124 Milano**

OGGETTO: NOTA TRASMISSIONE BILANCIO DI ESERCIZIO 2022

Con la presente si trasmette l'atto n° 714 del 12/05/2023 di approvazione del bilancio di esercizio 2022 composto da:

1. ATTO DI APPROVAZIONE DEL BILANCIO DI ESERCIZIO;
2. DELIBERA AGGIORNAMENTO INVENTARIO DI COSTITUZIONE;
3. RELAZIONE SULLA GESTIONE;
4. NOTA INTEGRATIVA DESCRITTIVA;
5. NOTA INTEGRATIVA DESCRITTIVA EMERGENZA URGENZA 118;
6. BILANCIO DI ESERCIZIO CE;
7. SCHEMA DI DETTAGLIO CONTRIBUTI VINCOLATI;
8. TABELLA DETTAGLIO ALTRE PRESTAZIONI;
9. TABELLA DI DETTAGLIO ACCANTONAMENTI;
10. TABELLA DETTAGLIO ONERI E PROVENTI STRAORDINARI;
11. BILANCIO DI ESERCIZIO SP;
12. CREDITI E DEBITI VERSO RL E INTERCOMPANY;
13. CONTI D'ORDINE E DEBITI VERSO FORNITORI;
14. DEBITI VERSO PERSONALE;
15. CREDITI E DEBITI VERSO STATO;
16. FONDI QUOTE INUTILIZZATE CONTRIBUTI;
17. OGGETTI D'ARTE;
18. MODELLO A : DETTAGLIO COSTI DEL PERSONALE;
19. TABELLA DI DETTAGLIO PERSONALE;
20. MODELLO LA;
21. ALLEGATI ALLA RELAZIONE DI GESTIONE;
22. MODELLO UDO ASST;
23. DETTAGLIO SOPRAVVENIENZE E INSUSSISTENZE PER B&S;

VERBALE DEL COLLEGIO SINDACALE : allegato ____ non allegato X (Contrassegnare con una X l'opzione)





Sistema Socio Sanitario



Regione
Lombardia

ASST Papa Giovanni XXIII

CONTRODEDUZIONI ALLE OSSERVAZIONI : allegato non allegato (Contrassegnare con una **X** l'opzione)

Il sottoscritto Antonella Coccoli che invia la presente nota di trasmissione per il deposito del bilancio aziendale, ai fini del controllo della Giunta Regionale di cui all'art.18, comma 6, L.R. 33/2009, dichiara ai sensi degli artt. 38, comma 3 bis e 47 del DPR 445/2000 e art. 22 comma 3 D.Lgs n°82/2005, che gli atti e i documenti sopra elencati inclusi nel documento elettronico in formato PDF, composto da n° 1131 pagine numerate da 1 a 1131, inviato in via informatica attraverso la Piattaforma BILANCI WEB- SCRIBA, sono conformi ai corrispondenti documenti originali e autografati in originale depositati presso la sede legale dell'Azienda.

Firmato digitalmente ex art. 24 D.Lgs 82/2005

Il Direttore SC Bilancio Programmazione finanziaria e contabilità

Dr.ssa Antonella Coccoli

RL S.C.R.I.B.A.





DELIBERAZIONE N. 714 DEL 12.05.2023

OGGETTO: APPROVAZIONE BILANCIO DI ESERCIZIO 2022

IL DIRETTORE GENERALE
nella persona della **Dr.ssa Maria Beatrice Stasi**

ASSISTITO DA:

IL DIRETTORE AMMINISTRATIVO	AVV. MONICA ANNA FUMAGALLI
IL DIRETTORE SANITARIO F.F.	DOTT. ANTONIO PICCICHE'
IL DIRETTORE SOCIO SANITARIO F.F.	DR.SSA SIMONETTA CESA

Premesso che:

- con deliberazione n. 251 del 14/02/2022, esecutiva ai sensi di legge, è stato approvato il bilancio preventivo economico per l'esercizio 2022, redatto in conformità alle direttive regionali di cui alla DGR n. XI/5941 del 07/02/2022 e nel rispetto del decreto di assegnazione n. 1492 dell'11/02/2022, avente per oggetto "Assegnazione a favore delle ATS, ASST, Fondazioni IRCCS, INRCA di Casatenovo, AREU e Agenzia di controllo delle risorse destinate al finanziamento di parte corrente del F.S.R. per l'esercizio 2022";
- con decreto n. 8203 del 10/06/2022 avente per oggetto "Assegnazione a favore delle ASST e delle Fondazioni IRCCS pubbliche di ulteriori risorse destinate al personale del Servizio Sanitario Regionale per il recupero delle liste d'attesa, per l'attività legata all'emergenza COVID e per le attività legate all'emergenza Ucraina – Esercizio 2022" è stata modificata l'assegnazione di parte corrente del F.S.R. per l'esercizio 2022;
- con decreto n. 14896 del 18/10/2022, è stata disposta la "Modifica e/o integrazione dell'assegnazione, a favore delle ATS, ASST, Fondazioni IRCCS, INRCA di Casatenovo, AREU e Agenzia di controllo del sistema sociosanitario lombardo delle risorse destinate al finanziamento di parte corrente del F.S.R. per l'esercizio 2022 a seguito procedure di assestamento";



- con decreto della Direzione Generale Welfare n. 250 del 13/01/2023, avente per oggetto “Integrazione dell’assegnazione, a favore delle ATS, ASST, Fondazioni IRCCS, INRCA di Casatenovo, AREU e Agenzia di controllo del sistema sociosanitario lombardo delle risorse destinate al finanziamento di parte corrente del F.S.R. per l’esercizio 2022 a seguito dell’entrata in vigore del CCNL relativo al personale del comparto sanità triennio 2019-2021” è stata aggiornata l’assegnazione di parte corrente del F.S.R. per l’esercizio 2022;
- con decreto n. 6983 del 12/05/2023, avente per oggetto “Assegnazione definitiva alle Agenzie di Tutela della Salute, alle Aziende Socio Sanitarie Territoriali, all’AREU, all’Agenzia di controllo del sistema socio sanitario lombardo e alle Fondazioni IRCCS del finanziamento di parte corrente del F.S.R. per l’esercizio 2022” è stata definita l’assegnazione di parte corrente del F.S.R. per l’esercizio 2022;
- sul portale SCRIBA sono stati pubblicati e resi disponibili i prospetti riepilogativi dei dati di attività validati e finanziati da Regione Lombardia per l’esercizio 2022;
- con nota AREU prot. n. 6257 del 23/03/2023, è stato riconosciuto il fabbisogno e l’assegnazione per l’anno 2022 relativi all’attività di emergenza-urgenza extraospedaliera;

Richiamate:

- le linee guida “Piano investimenti 2022 allegato al BPE 2022”, pubblicate sul portale regionale SCRIBA;
- le linee guida del personale nota prot. G1.2022.0009107 del 10/02/2022 avente per oggetto “Bilancio di previsione 2022. Linee guida di compilazione sul costo del personale” prot. G1.2022.0009107 del 10/02/2022;
- le linee guida nota prot. A1.2022.0221169 del 31/03/2022 avente per oggetto “Trasmissione linee guida I CET 2022.”;
- le linee guida del personale nota prot. G1.2022.0017158 del 07/04/2022 avente per oggetto “Certificazione riferita al primo trimestre 2022;
- le linee guida nota prot. A1.2022.0543887 del 29/06/2022 avente per oggetto “Trasmissione linee guida II CET 2022.”;
- le linee guida del personale nota prot. G1.2022.0028490 del 07/07/2022 avente per oggetto “Certificazione riferita al secondo trimestre 2022. Linee guida di compilazione sul costo del personale”;
- le linee guida nota prot. A1.2022.0553173 del 07/07/2022 avente per oggetto “Trasmissione linee guida procedura di assestamento 2022”;
- le linee guida del personale nota prot. G1.2022.0031640 del 29/07/2022 avente per oggetto “Linee guida di compilazione sul costo del personale nel bilancio di assestamento 2022”;
- le linee guida nota prot. A1.2022.0687421 del 30/09/2022 avente per oggetto “Trasmissione linee guida III CET 2022”;
- le linee guida del personale nota prot. G1.2022.0010985 del 10/10/2022 avente per oggetto “Certificazione riferita al terzo trimestre 2022. Linee guida di compilazione sul costo del personale”;
- le linee guida nota prot. A1.2022.1025473 del 20/12/2022 avente per oggetto “Trasmissione linee guida IV CET 2022.”;
- le linee guida del personale nota prot. G1.2023.0001001 del 11/01/2023 avente per oggetto “Certificazione riferita al quarto trimestre 2022. Linee guida di compilazione sul costo del personale.”



- le linee guida nota prot. A1.2023.0234747 del 05/05/2023 avente per oggetto “Trasmissione linee guida contabili e tecniche per la redazione del bilancio d'esercizio 2022 delle Aziende sociosanitarie regionali”;
- le linee guida del personale nota prot. G1.2023.0015556 del 21/04/2023 avente per oggetto “Bilancio consuntivo 2022. Linee guida di compilazione in merito al costo del personale”;

Rilevato che:

- il bilancio di esercizio 2022, ai sensi dell'art. 2423 del codice civile e in base al principio contabile OIC 12, è stato redatto con chiarezza e rappresenta in modo veritiero e corretto la situazione patrimoniale e finanziaria dell'azienda e il risultato economico dell'esercizio;
- il bilancio di esercizio 2022 è stato redatto nel rispetto della normativa di riferimento e del decreto di assegnazione n. 6983 del 12/05/2023;
- il bilancio di esercizio 2022 garantisce l'equilibrio economico-finanziario e presenta un risultato a pareggio;

Acquisito il parere del direttore amministrativo, del direttore sanitario f.f. e del direttore sociosanitario f.f.

DELIBERA

1. di approvare il bilancio di esercizio 2022 nei valori complessivi in dettaglio specificati nei documenti di bilancio allegati al presente provvedimento e di seguito elencati, ai quali viene fatto espresso rinvio:
 1. Nota aggiornamento inventario di costituzione
 2. Relazione sulla gestione
 3. Nota integrativa descrittiva
 4. Nota integrativa descrittiva emergenza urgenza 118
 5. Bilancio di esercizio CE
 6. Schema di dettaglio contributi vincolati
 7. Tabella dettaglio altre prestazioni
 8. Tabella di dettaglio accantonamenti
 9. Tabella dettaglio oneri e proventi straordinari
 10. Bilancio di esercizio SP
 11. Crediti e debiti verso RL e intercompany
 12. Conti d'ordine e debiti verso fornitori
 13. Debiti verso personale
 14. Crediti e debiti verso Stato
 15. Fondi quote inutilizzate contributi
 16. Oggetti d'arte
 17. Modello A: dettaglio costi del personale
 18. Tabella di dettaglio personale
 19. Modello LA
 20. Allegati alla relazione di gestione
 21. Modello UDO ASST
 22. Dettaglio sopravvenienze e insussistenze per B&S
2. di dare atto che le risultanze dello stato patrimoniale e del conto economico dell'esercizio 2022 sono quelle riepilogate nei prospetti sintetici di seguito riportati:





FONTE: SP MIN (valori in unità di Euro)

ATTIVITA'		P.N. E PASSIVITA'	
DESCRIZIONE	Valore al 31/12/2022	DESCRIZIONE	Valore al 31/12/2022
A) IMMOBILIZZAZIONI	222.533.159	A) PATRIMONIO NETTO	219.153.644
A.I) IMMOBILIZZAZIONI IMMATERIALI	2.147.160	A.I) FONDO DI DOTAZIONE	689.182
A.II) IMMOBILIZZAZIONI MATERIALI	220.251.435	A.II) FINANZIAMENTI PER INVESTIMENTI	205.252.328
A.III) IMMOBILIZZAZIONI FINANZIARIE	134.564	A.III) RISERVE DA DONAZIONI E LASCITI VINCOLATI AD INVESTIMENTI	5.381.644
B) ATTIVO CIRCOLANTE	200.787.449	A.IV) ALTRE RISERVE	7.826.714
B.I) RIMANENZE	27.646.660	A.V) CONTRIBUTI PER RIPIANO PERDITE	-
B.I.1) Rimanenze beni sanitari	26.655.537	A.VI) UTILI (PERDITE) PORTATI A NUOVO	3.776
B.I.2) Rimanenze beni non sanitari	991.123	A.VII) UTILE (PERDITA) D'ESERCIZIO	-
B.II) CREDITI	142.225.173	B) FONDI PER RISCHI E ONERI	65.019.214
B.II.1) Crediti v/Stato	685.811	B.I) FONDI PER IMPOSTE, ANCHE DIFFERITE	-
B.II.2) Crediti v/Regione o Provincia Autonoma	76.412.805	B.II) FONDI PER RISCHI	10.675.203
B.II.3) Crediti v/Comuni	29.532	B.III) FONDI DA DISTRIBUIRE	-
B.II.4) Crediti v/Aziende sanitarie pubbliche	47.835.257	B.IV) QUOTE INUTILIZZATE CONTRIBUTI	37.882.838
B.II.5) Crediti v/società partecipate e/o enti dipendenti della Regione	-	B.V) ALTRI FONDI PER ONERI E SPESE	16.461.173
B.II.6) Crediti v/Erario	342	C) TRATTAMENTO FINE RAPPORTO	2.117.046
B.II.7) Crediti v/altri	17.261.426	C.I) FONDO PER PREMI OPPOSITA' MEDICI SUMAI	2.117.046
B.III) ATTIVITA' FINANZIARIE CHE NON COSTITUISCONO IMMOBILIZZAZIONI	-	C.II) FONDO PER TRATTAMENTO DI FINE RAPPORTO DIPENDENTI	-
B.III.1) Partecipazioni che non costituiscono immobilizzazioni	-	C.III) FONDO PER TRATTAMENTI DI QUIESCENZA E SIMILI	-
B.III.2) Altri titoli che non costituiscono immobilizzazioni	-	D) DEBITI	137.423.258
B.IV) DISPONIBILITA' LIQUIDE	30.915.616	D.I) DEBITI PER MUTUI PASSIVI	-
B.IV.1) Cassa	29.266	D.II) DEBITI V/STATO	1.584
B.IV.2) Istituto Tesoriere	30.883.205	D.III) DEBITI V/REGIONE O PROVINCIA AUTONOMA	-
B.IV.3) Tesoreria Unica	0	D.IV) DEBITI V/COMUNI	161.631
B.IV.4) Conto corrente postale	3.145	D.V) DEBITI V/AZIENDE SANITARIE PUBBLICHE	14.100.136
C) RATEI E RISCONTI ATTIVI	414.537	D.VI) DEBITI V/ SOCIETA' PARTECIPATE E/O ENTI DIPENDENTI DELLA REGIONE	-
C.I) RATEI ATTIVI	-	D.VII) DEBITI V/FORNITORI	63.021.709
C.I.1) Ratei attivi	-	D.VIII) DEBITI V/ISTITUTO TESORIERE	31.068
C.I.2) Ratei attivi v/Aziende sanitarie pubbliche della Regione	-	D.IX) DEBITI TRIBUTARI	12.168.788
C.II) RISCONTI ATTIVI	414.537	D.XI) DEBITI V/ISTITUTI PREVIDENZIALI, ASSISTENZIALI E SICUREZZA SOCIALE	22.643.994
C.II.1) Risconti attivi	414.537	D.XII) DEBITI V/ALTRI	25.294.348
C.II.2) Risconti attivi v/Aziende sanitarie pubbliche della Regione	-	E) RATEI E RISCONTI PASSIVI	21.983
		E.I) RATEI PASSIVI	-
		E.II) RISCONTI PASSIVI	21.983
D) CONTI D'ORDINE	41.686.839	G) CONTI D'ORDINE	41.686.839
D.I) CANONI DI LEASING ANCORA DA PAGARE	-	G.I) CANONI DI LEASING ANCORA DA PAGARE	-
D.II) DEPOSITI CAUZIONALI	-	G.II) DEPOSITI CAUZIONALI	-
D.III) BENI IN COMODATO	712.000	G.III) BENI IN COMODATO	712.000
D.IV) CANONI DI PROJECT FINANCING ANCORA DA PAGARE	19.165.359	G.IV) CANONI DI PROJECT FINANCING ANCORA DA PAGARE	19.165.359
D.V) ALTRI CONTI D'ORDINE	21.809.480	G.V) ALTRI CONTI D'ORDINE	21.809.480



FONTE: GEMIN (valori in unità di Euro)

DESCRIZIONE	Valore al 31/12/2022
A) VALORE DELLA PRODUZIONE	
A.1) Contributi in c/esercizio	200.213.152
A.2) Rettifica contributi c/esercizio per destinazione ad investimenti	1.626.229
A.3) Utilizzo fondi per quote inutilizzate contributi finalizzati e vincolati di esercizi precedenti	15.897.389
A.4) Ricavi per prestazioni sanitarie e sociosanitarie a rilevanza sanitaria	420.641.344
A.5) Concorsi, recuperi e rimborsi	2.134.178
A.6) Compartecipazione alla spesa per prestazioni sanitarie (Ticket)	5.817.871
A.7) Quota contributi c/capitale imputata all'esercizio	30.706.575
A.8) Incrementi delle immobilizzazioni per lavori interni	-
A.9) Altri ricavi e proventi	3.779.359
TOTALE VALORE DELLA PRODUZIONE (A)	677.563.639
B) COSTI DELLA PRODUZIONE	
B.1) Acquisti di beni	243.264.541
B.2) Acquisti di servizi	110.367.331
B.3) Manutenzione e riparazione (ordinaria esternalizzata)	14.860.957
B.4) Godimento di beni di terzi	15.723.892
B.5) Personale del ruolo sanitario	190.404.870
B.6) Personale del ruolo professionale	531.628
B.7) Personale del ruolo tecnico	24.004.285
B.8) Personale del ruolo amministrativo	18.167.738
B.9) Oneri diversi di gestione	2.392.586
B.10) Ammortamenti delle immobilizzazioni immateriali	655.763
B.11) Ammortamenti delle immobilizzazioni materiali	36.317.650
B.12) Svalutazione delle immobilizzazioni e dei crediti	324.677
B.13) Variazione delle rimanenze	- 5.169.407
B.14) Accantonamenti dell'esercizio	15.138.596
TOTALE COSTI DELLA PRODUZIONE (B)	666.985.107
C) PROVENTI E ONERI FINANZIARI	
C.1) Interessi attivi	9.991
C.2) Altri proventi	3.897
C.3) Interessi passivi	9.880
C.4) Altri oneri	272
TOTALE PROVENTI E ONERI FINANZIARI (C)	3.736
D) RETTIFICHE DI VALORE DI ATTIVITA' FINANZIARIE	
D.1) Rivalutazioni	-
D.2) Svalutazioni	-
TOTALE RETTIFICHE DI VALORE DI ATTIVITA' FINANZIARIE (D)	-
E) PROVENTI E ONERI STRAORDINARI	
E.1) Proventi straordinari	7.945.010
E.2) Oneri straordinari	1.911.077
TOTALE PROVENTI E ONERI STRAORDINARI (E)	6.033.933
RISULTATO PRIMA DELLE IMPOSTE (A - B +/- C +/- D +/- E)	16.616.201
Y) IMPOSTE E TASSE	
Y.1) IRAP	16.454.314
Y.2) IRES	161.887
Y.3) Accantonamento a F.do Imposte (Accertamenti, condoni, ecc.)	-
TOTALE IMPOSTE E TASSE (Y)	16.616.201
RISULTATO DI ESERCIZIO	-

IL DIRETTORE GENERALE
dr.ssa Maria Beatrice Stasi

Il responsabile del procedimento: dr.ssa Antonella Coccoli
Documento prodotto in originale informatico e firmato digitalmente dal direttore generale ai sensi del "Codice dell'amministrazione digitale" (d.lgs. n. 82/2005 e s.m.i.)

SC Bilancio, programmazione finanziaria e contabilità

Documento prodotto in originale informatico e firmato digitalmente dal direttore generale ai sensi del "Codice dell'amministrazione digitale" (d.lgs. n. 82/2005 e s.m.i.)





ATTESTAZIONE DI REGOLARITA' AMMINISTRATIVO-CONTABILE (proposta n. 774/2023)

Oggetto: APPROVAZIONE BILANCIO DI ESERCIZIO 2022

SC PROPONENTE

Si attesta la regolarità tecnica del provvedimento, essendo state osservate le norme e le procedure previste per la specifica materia.

Si precisa, altresì, che:

A. il provvedimento:

- prevede
- non prevede

COSTI diretti a carico dell'ASST

B. il provvedimento:

- prevede
- non prevede

RICAVI da parte dell'ASST.

Bergamo, 12/05/2023

Il Direttore

Dr. / Dr.ssa Coccoli Antonella

RL S.C.R.I.B.A.





CERTIFICATO DI PUBBLICAZIONE

**Publicata all'Albo Pretorio on-line
dell'Azienda socio sanitaria territoriale
"Papa Giovanni XXIII" Bergamo**

per 15 giorni

RL S.C.R.I.B.A.





BILANCIO ESERCIZIO 2022

718-ASST PAPA GIOVANNI XXIII

AGGIORNAMENTO INVENTARIO DI COSTITUZIONE

Si dichiara che nel corso dell'esercizio 2022 non sono intervenuti aggiornamenti nell'inventario di costituzione.

Bergamo, 12/05/2023

F.to Il Direttore Generale ai sensi D.Lgs. 39/93
Dr.ssa Maria Beatrice Stasi



RELAZIONE DEL DIRETTORE GENERALE

BILANCIO CONSUNTIVO 2022

1

Denominazione Azienda Sanitaria

PAPA GIOVANNI XXIII

Codice azienda:

718

Regione Lombardia



Sommario

1. Generalità sull'organizzazione dell'Azienda	4
2. Generalità sulla struttura e sull'organizzazione dei servizi	13
2.1 Assistenza ospedaliera.....	17
2.2 La Rete Territoriale	18
2.3 Emergenza Urgenza (118)	20
3. Gestione organizzativa e strategica dell'esercizio	21
3.1 Gestione tecnica, manutenzione e investimenti	24
3.2 Gestione dei sistemi informativi	38
3.3 Gestione dei servizi alberghieri ed economici	41
3.4 Gestione servizi in concessione	45
3.5 Gestione dei servizi legali e assicurativi	46
3.6 La Comunicazione	53
3.7 Gestione della farmacia	56
3.8 Gestione dei servizi di ingegneria clinica	65
3.9 Gestione Coordinamento trial clinici (CTC).....	66
3.10 Gestione Libera Professione solvenza e area a pagamento.....	67
3.11 Formazione e Valutazione	68
3.12 Gestione amministrativa dei presidi	74
3.13 Affari istituzionali e generali	77
3.14 Qualità e Risk Management.....	84
4. Il sistema degli acquisti – area contratti	92
5. La gestione economico-finanziaria dell'Azienda.....	94
5.1 Gestione degli approvvigionamenti (beni e servizi).....	94
5.2 Piano Investimenti	94
5.3 Il costo del personale.....	96
5.4 Gestione della Tesoreria	106
5.4.1. Indicatore di tempestività dei pagamenti.....	106
5.5 Riconciliazione dati SIOPE.....	107
5.5.1 Fatture elettroniche e PCC	108
6. Il bilancio dell'anno 2022.....	120
6.2 La relazione sui costi per livelli essenziali di assistenza e relazione sugli scostamenti.....	124
7. Fatti di rilievo avvenuti dopo la chiusura dell'esercizio	135



Relazione del Direttore Generale

La presente relazione del Direttore Generale, che correda il bilancio di esercizio 2022 è stata redatta facendo riferimento alle disposizioni del D.Lgs. 118/11, ovvero facendo riferimento al Codice Civile e ai Principi Contabili Nazionali (OIC), fatto salvo quanto differentemente previsto dallo stesso D.Lgs. 118/11.

La presente relazione, in particolare, contiene tutte le informazioni minimali richieste dal D.Lgs. 118/2011. Fornisce inoltre tutte le informazioni supplementari, anche se non specificamente richieste da disposizioni di legge, ritenute necessarie a dare una rappresentazione esaustiva della gestione sanitaria ed economico-finanziaria dell'esercizio 2022, evidenziando i collegamenti con gli atti di programmazione regionale e aziendale in base anche a:

- DGR n. XI/5941 del 07/02/2022, avente per oggetto “Determinazioni in ordine alla gestione del Servizio Sanitario e Sociosanitario per l’esercizio 2022 – Quadro economico programmatico (di concerto con l’assessore Caparini)”;
- Le linee guida “Piano Investimenti 2022 allegato al BPE 2022”, pubblicate sul portale regionale SCRIBA.
- Le linee guida del personale nota Protocollo G1.2022.0009107 del 10/02/2022 avente per oggetto “Bilancio di Previsione 2022. Linee guida di compilazione sul costo del personale” Protocollo G1.2022.0009107 del 10/02/2022;
- Decreto n. 1492 del 11/02/2022, avente per oggetto “Assegnazione a favore delle ATS, ASST, Fondazioni IRCCS, INRCA di Casatenovo, AREU e Agenzia dei Controllo delle risorse destinate al finanziamento di parte corrente del F.S.R. per l’esercizio 2022”;
- Le linee guida nota Protocollo A1.2022.0221169 del 31/03/2022 avente per oggetto “Trasmissione Linee Guida I CET 2022.”;
- Le linee guida del personale nota Protocollo G1.2022.0017158 del 07/04/2022 avente per oggetto “Certificazione riferita al primo trimestre 2022”;
- DGR n.XI/6387 del 16/05/2022, avente per oggetto “Determinazioni in ordine agli indirizzi di programmazione per l’anno 2022 (di concerto con gli assessori Caparini e Locatelli)”;
- Decreto n. 8203 del 10/06/2022 avente per oggetto “Assegnazione a favore delle ASST e delle Fondazioni IRCCS pubbliche di ulteriori risorse destinate al personale del Servizio Sanitario Regionale per il recupero delle liste d’attesa, per l’attività legata all’emergenza COVID e per le attività legate all’emergenza Ucraina – Esercizio 2022”;
- Le linee guida nota Protocollo A1.2022.0543887 del 29/06/2022 avente per oggetto “Trasmissione Linee Guida II CET 2022.”;
- Le linee guida del personale nota Protocollo G1.2022.0028490 del 07/07/2022 avente per oggetto “Certificazione riferita al secondo trimestre 2022. Linee guida di compilazione sul costo del personale”;
- Le linee guida nota Protocollo A1.2022.0553173 del 07/07/2022 avente per oggetto “Trasmissione linee guida procedura di assestamento 2022”;
- Le linee guida del personale nota Protocollo G1.2022.0031640 del 29/07/2022 avente per oggetto “Linee guida di compilazione sul costo del personale nel bilancio di assestamento 2022”;



- Le linee guida nota Protocollo A1.2022.0687421 del 30/09/2022 avente per oggetto “Trasmissione Linee Guida III CET 2022”;
- Le linee guida del personale nota Protocollo G1.2022.0010985 del 10/10/2022 avente per oggetto “Certificazione riferita al terzo trimestre 2022. Linee guida di compilazione sul costo del personale”;
- Decreto n. 14896 del 18/10/2022, avente per oggetto “modifica e/o integrazione dell’assegnazione, a favore delle ATS, ASST, Fondazioni IRCCS, INRCA di Casatenovo, AREU e Agenzia di Controllo del sistema sociosanitario lombardo delle risorse destinate al finanziamento di parte corrente del F.S.R. per l’esercizio 2022 a seguito procedure di assestamento”;
- Le linee guida nota Protocollo A1.2022.1025473 del 20/12/2022 avente per oggetto “Trasmissione Linee Guida IV CET 2022.”;
- Le linee guida del personale nota Protocollo G1.2023.0001001 del 11/01/2023 avente per oggetto “Certificazione riferita al quarto trimestre 2022. Linee guida di compilazione sul costo del personale.”
- Decreto DGW n.250 del 13/01/2023 avente per oggetto “Integrazione dell’assegnazione, a favore delle ATS, ASST, Fondazioni IRCCS, INRCA di Casatenovo, AREU e Agenzia di controllo del sistema sociosanitario lombardo delle risorse destinate al finanziamento di parte corrente del F.S.R. per l’esercizio 2022 a seguito dell’entrata in vigore del CCNL relativo al personale del comparto sanità triennio 2019-2021”;
- Le linee guida nota Protocollo A1.2023.0234747 del 05/05/2023 avente per oggetto “Trasmissione Linee guida contabili e tecniche per la redazione del bilancio d’esercizio 2022 delle Aziende sociosanitarie regionali.”;
- Le linee guida del personale nota Protocollo G1.2023.0015556 del 21/04/2023 avente per oggetto “Bilancio Consuntivo 2022. Linee guida di compilazione in merito al costo del personale”;
- Decreto n. 6983 del 12/05/2023, avente per oggetto “Assegnazione definitiva alle Agenzie di Tutela della Salute, alle Aziende Socio Sanitarie Territoriali, all’AREU, all’Agenzia di Controllo del Sistema Socio Sanitario Lombardo e alle Fondazioni IRCCS del finanziamento di parte corrente del F.S.R. per l’esercizio 2022”.

1. Generalità sull’organizzazione dell’Azienda

L’ASST Papa Giovanni XXIII è stata costituita il 01/01/2016, a seguito dell’entrata in vigore della L.R. 11 agosto 2015 n. 23, che, con le successive L.R. 22 dicembre 2015 n. 41 e L.R. 29 giugno 2016 n.15, ha definito il percorso di evoluzione del Servizio Socio Sanitario Lombardo (SSL).

Attraverso il Piano di Organizzazione Aziendale Strategico (POAS), strumento programmatico, l’azienda, nell’ambito dell’autonomia organizzativa e gestionale di cui dispone, definisce il proprio assetto organizzativo e le relative modalità di funzionamento, al fine di realizzare gli obiettivi strategici stabiliti dalla Regione, nel rispetto della normativa vigente.

Con deliberazione n. 1229 del 1 settembre 2022 è stato adottato il nuovo POAS 2022-2024, approvato dalla Giunta Regionale con deliberazione n. XI/6922 del 12 settembre 2022, pubblicato nella sezione amministrazione trasparente del sito aziendale.

L’ASST Papa Giovanni XXIII si articola in due settori aziendali rispettivamente definiti **polo ospedaliero** e **polo territoriale**, che afferiscono direttamente alla direzione generale:



- ✓ Polo Ospedaliero, per il trattamento del paziente in fase acuta e sede dell'offerta sanitaria specialistica. Si articola in presidi ospedalieri e in dipartimenti che concorrono alla realizzazione di una rete integrata di strutture e di servizi finalizzata a offrire la migliore risposta ai bisogni di salute dell'utenza proveniente dalla provincia di Bergamo, dalla regione Lombardia e, per particolari competenze, da tutto il territorio nazionale.
- ✓ Polo Territoriale che eroga prestazioni sanitarie e sociosanitarie ambulatoriali e domiciliari a media e bassa intensità, può attivare degenze intermedie, subacute, post acute e riabilitative, a bassa intensità prestazionale ed in funzione delle particolarità territoriali secondo la programmazione regionale.

A seguito dell'evoluzione del SSR prevista dalla L.R. n. 22/2021, il polo territoriale è articolato in Distretti coincidenti con uno o più ambiti sociali territoriali di riferimento per i Piani di Zona e in Dipartimenti a cui afferiscono i presidi territoriali che svolgono le attività di erogazione dei LEA.

Al Polo Territoriale afferiscono anche i seguenti dipartimenti:

1. Dipartimento della salute mentale e delle dipendenze
2. Dipartimento di cure primarie a carattere funzionale
3. Dipartimento funzionale di prevenzione.

Inoltre, con un'attivazione graduale e progressiva, il Polo Territoriale della ASST sovrintende su ospedali di comunità, case di comunità e centrali operative territoriali del territorio di competenza come previsti dal PNRR, dal DM 77 e deliberate da Regione Lombardia.

Le strutture aziendali dove trovano sede le attività del Polo ospedaliero e del Polo territoriale sono le seguenti:

Strutture Ospedaliere per acuti:

- Ospedale Papa Giovanni XXIII - Bergamo - 24127 - Piazza OMS n. 1
- Ospedale Civile di San Giovanni Bianco - 24015 (BG) - Via Castelli n. 5

Struttura Ospedaliera Riabilitazione specialistica:

- Presidio Mozzo - 24030 Mozzo (BG) - via Del Coppo

Strutture Ambulatoriali:

- Matteo Rota - 24128 Bergamo - Via Garibaldi n. 13/15
- Borgo Palazzo - 24125 Bergamo - Via Borgo Palazzo n. 130
- Zogno - 24019 Bergamo - Via P. Polli n. 1 e Viale Martiri della libertà n. 6
- Villa d'Almè - 24018 Bergamo - Via Roma n. 16
- Centro Ipovisione - Azzano S. Paolo - 24052 - Via Trento n. 1

Centri di Dialisi ed Assistenza Limitata (CAL):

- CAL Bergamo - 24125 - Via Borgo Palazzo n.130
- CAL San Giovanni Bianco (BG) - 24015 - Via Castelli n. 5

Strutture polo territoriale:



- Distretto di Bergamo (istituito con Delibera n.526 del 29/03/2022): Casa di Comunità Borgo Palazzo -Via Borgo Palazzo, 130 24125 Bergamo
- Distretto Valle Brembana, Valle Imagna e Villa d'Alme (istituito con Delibera n.526 del 29/03/2022):
- Villa D'Almè: Casa di Comunità Villa d'Almè (attiva dal 19/12/2022) Villa D'Almè - Via Roma n. 16; con anche Via Fratelli Calvi (Consultorio Familiare)
- Sant'Omobono Terme : Casa di Comunità di Sant' Omobono Terme(attiva dal 22/07/2022) – Via G. Vanoncini n. 20
- Zogno: Presidio territoriale - 24019 - Piazza Bortolo Belotti n. 1/3
- Piazza Brembana – 24014 Via Montesole n.2
- Serina – 24017 Via Palma il vecchio n. 20
- Ospedale di Comunità presso il Presidio Ospedaliero di San Giovanni Bianco

Hospice:

- Borgo Palazzo - 24125 Bergamo - Via Borgo Palazzo n. 130

UCP-Dom:

- Borgo Palazzo - 24125 Bergamo - Via Borgo Palazzo n. 130

Salute Mentale Centri Psicosociali (CPS) - Centri Diurni e Comunità Protette Media assistenza (CRM):

- CPS e CRM Bergamo - 24125 - Via Boccaleone n. 25
- Day Care Bergamo - 24125 - Via Borgo Palazzo n. 130
- CPM Bergamo - 24126 - via Montale n. 13
- CPS e Centro Diurno Bergamo - 24123 - via Tito Livio n. 2
- CPM Bergamo - 24124 - Via Calzecchi Onesti n. 8
- CPB Bergamo - 24129 - Via Longuelo n. 83
- CPM Bergamo - 24128 - Via Nino Bixio n. 2
- CRA e Centro Diurno San Giovanni Bianco (BG) - 24015 - Via Castelli n. 5

Strutture SERD: Strutture SERD:

- Ser.D Bergamo - 24125 - Via Borgo Palazzo n. 130 pad. 10 B
- Ser.D Carcere – 24125 – Via Monte Gleno n. 61

Sanità penitenziaria

- Casa Circondariale – 24125 – Via Monte Gleno n. 61

La Mission

L'ASST Papa Giovanni XXIII è finalizzata a dare risposta ai bisogni di salute della popolazione, attraverso l'erogazione di prestazioni e servizi di diagnosi, cura e riabilitazione alla persona, garantendo i Livelli Essenziali di Assistenza (LEA) e gli eventuali livelli aggiuntivi previsti dalla Regione. Tale attività è volta a garantire la continuità di presa in carico



della persona nel proprio contesto di vita, anche attraverso articolazioni organizzative a rete e modelli integrati tra ospedale e territorio.

È caratterizzata da un sistema integrato e coordinato di servizi sanitari che si prende cura dei cittadini del proprio territorio di riferimento, nonché di tutti coloro che, dal territorio nazionale o dall'estero, possono rivolgersi al PG23 per giovare della sua alta specializzazione. Esplica la propria azione garantendo l'impiego delle migliori tecniche, tecnologie e professionalità, la continuità del processo di cura, la centralità della persona e delle sue esigenze, in luoghi accoglienti e a misura di chi ne fruisce.

Obiettivi prioritari sono la messa a punto di strumenti e modelli innovativi attraverso cui sostenere un sistema di qualità e di valutazione delle azioni intraprese per la tutela del benessere oltre che della salute dei cittadini, la promozione di strategie di confronto e la ricerca di sinergie, il superamento di servizi settoriali e l'introduzione di servizi integrati, che considerino la globalità della persona in tutte le sue dimensioni, nonché la ricerca di un miglioramento dell'efficienza e dell'efficacia degli interventi e delle prestazioni erogate.

L'ASST, è riferimento nell'area dell'emergenza-urgenza di alta specializzazione, operando in stretta collaborazione funzionale con l'Agenzia regionale per l'emergenza e urgenza (AREU).

L'ASST si distingue nel panorama italiano e internazionale per le prestazioni di diagnosi e cura offerte in ambito:

- **trapiantologico**: nel nostro ospedale si eseguono da molti anni tutte le tipologie di trapianto per pazienti adulti e pediatrici. La medicina dei trapianti costituisce una pratica terapeutica ampiamente consolidata ed efficace che ha assunto nel tempo dimensioni rilevanti, sia in termini di numero di interventi che di risultati raggiunti in conseguenza del progresso scientifico e del continuo perfezionamento delle tecniche chirurgiche ed anestesiolgiche.

L'ASST Papa Giovanni XXIII è ai primi posti a livello nazionale relativamente ai trapianti di fegato in soggetti pediatrici ed è il centro pioniere del trapianto di intestino pediatrico in Italia.

L'esperienza maturata in chirurgia generale ha permesso inoltre anche di poter eseguire trapianti combinati di polmone-fegato, per cui risultiamo il primo centro italiano ad eseguirne con successo, ma anche fegato-rene, rene-pancreas, fegato-pancreas.

Siamo anche centro di riferimento nazionale per il trapianto di cuore pediatrico e per il trapianto cardiaco per pazienti pediatrici e adulti con patologia congenita.

- **materno-infantile, neonatale e pediatrico** con programmi che seguono la donna e la famiglia lungo le varie tappe delle fasi della vita. L'offerta di qualità clinico-assistenziale si estende dalla fase preconcezionale ai percorsi di procreazione medicalmente assistita con ricorso alle tecniche consentite dalla legge italiana, al percorso nascita che prevede la gestione ostetrica della gravidanza, del travaglio e parto fisiologici con percorsi personalizzati, attuazione del rooming-in e promozione dell'allattamento al seno, fino all'assistenza delle gravidanze complicate all'interno dell'unità di medicina materno fetale da parte dell'équipe multidisciplinare. Viene garantito il trattamento diagnostico-terapeutico di ogni tipologia di patologia del neonato nella terapia intensiva neonatale, dove si è consolidata l'attenzione alle cure del neonato e il coinvolgimento della famiglia, compreso eventuale ricorso alla chirurgia pediatrica per la correzione delle malformazioni, dalle più comuni alle più rare.

In ambito pediatrico viene offerta ogni tipo di valutazione specialistica. Ogni anno si registrano più di 100 mila prestazioni ambulatoriali dedicate all'infanzia e 3.700 interventi chirurgici pediatrici, con percorsi dedicati alle problematiche oncoematologiche e ai trapianti pediatrici.



- **onco-ematologico**, ambito nel quale vengono curati tutti i tipi di tumore solido o ematologico, compresi i tumori rari e quelli emergenti, come il melanoma. Dopo un'accurata fase diagnostica, per ogni paziente viene sviluppato un percorso di cura personalizzato, ispirato alla multidisciplinarietà, alla continuità terapeutica e all'appropriatezza di ogni intervento. Le cure spaziano dall'intervento chirurgico alla radioterapia, dalle terapie mediche a quelle biologiche, fino alle cure palliative, con l'obiettivo di accompagnare il paziente in ogni fase e di garantire un'assistenza globale.

- **cardiovascolare**, per cui l'Ospedale Papa Giovanni XXIII di Bergamo rappresenta, in ambito europeo, un'eccellenza clinico-organizzativa in grado di diagnosticare e trattare tutte le patologie cardiovascolari negli adulti e nei bambini, con le tecniche mediche, di cardiologia interventistica e cardiocirurgiche più moderne. Siamo stati classificati negli ultimi due anni tra i primi 200 ospedali mondiali in ambito cardiologico.

-

Rilevante, altresì, l'attività posta in essere nei seguenti settori.

Trauma Team

L'ASST Papa Giovanni XXIII è una delle strutture di terzo livello presenti in Lombardia per l'assistenza ai pazienti politraumatizzati. In particolare il Decreto Direzione Generale Sanità n. 8531 del 1.10.2012 "Determinazioni in merito all'organizzazione di un sistema integrato per l'assistenza al trauma maggiore" individua l'ASST Papa Giovanni XXIII come una tra le sei Aziende sede di "Centro Trauma di Alta Specializzazione" per quanto concerne il trauma maggiore del paziente adulto e come l'unica Azienda regionale sede di "Centro Trauma di Alta Specializzazione per il trauma maggiore in età pediatrica" (prescolare e scolare preadolescenziale 0-12 anni). Di fatto l'ASST Papa Giovanni XXIII è una delle principali strutture presenti in Lombardia per l'assistenza ai pazienti politraumatizzati, il che significa che viene fornito il massimo livello di idoneità ad accogliere pazienti con lesioni traumatiche gravi all'addome, al torace, agli arti, alle vertebre e alla testa, oltre ad essere l'unica struttura di riferimento in regione per il trauma pediatrico grave.

Tale risultato è garantito grazie alla stretta sinergia tra le unità organizzative che compongono il Trauma Team (Centro EAS, Chirurgia I, Anestesia e Rianimazione) e la collaborazione con tutte le altre discipline che ruotano intorno al paziente traumatizzato, che vanno dalla Centrale Operativa 118 alla Chirurgia plastica a quella Maxillo Facciale, dalla Neurochirurgia al Centro Antiveleni, all'Ortopedia-Traumatologia, alla Chirurgia Pediatrica e Pediatria, alla Radiologia e Neuroradiologia, giusto per citare le discipline più frequentemente coinvolte: specialisti diversi che insieme formano un Trauma Team di grande esperienza, che può contare su un ambiente dedicato (la Shock Room presente presso il Centro EAS) e su una sala operatoria a disposizione 24 ore su 24 per 365 giorni all'anno.

Nondimeno l'ASST è inserita nell'articolazione delle reti tempo dipendenti e di patologia, come per altro richiesto dal Decreto Ministeriale 2 aprile 2017, n. 70.

AREU-SOREU



Il Servizio di Soccorso Territoriale un tempo definito dall'acronimo SSUEm 118 (Servizio Sanitario Emergenza Urgenza 118) è affidato al coordinamento e alla gestione di AREU, l'Agenzia Regionale Emergenza Urgenza, dal 2008.

L'organizzazione nel corso del tempo si è sviluppata con la diffusione e l'applicazione di procedure non più impostate sul livello provinciale ma regionale, con l'obiettivo di ottenere uniformità nella erogazione dei soccorsi e dei servizi di emergenza sanitaria territoriale. I SSUE 118 sono stati ridefiniti da AREU come Articolazioni Aziendali Territoriali, per la provincia di Bergamo la definizione è AAT 118 Bergamo.

Le AAT 118 di AREU hanno l'incarico di pianificare e gestire l'organizzazione di tutte le risorse di soccorso distribuite sul territorio e afferiscono, a livello provinciale, alle ASST considerate di riferimento per il territorio; per Bergamo naturalmente la AAT 118 afferisce all'ASST Papa Giovanni XXIII e tutti gli operatori sanitari dell'Unità Operativa sono dipendenti di fatto dell'ASST PG23.

Alla AAT 118 di Bergamo è affidata la gestione del Servizio di Elisoccorso di Bergamo, di stanza proprio presso l'Ospedale Papa Giovanni XXIII.

Anche a livello di gestione dei soccorsi l'organizzazione è passata progressivamente negli anni ad un livello sovraprovinciale. Le 12 Centrali Operative 118 provinciali si sono progressivamente ridotte a 4, rinominate da AREU Sale Operative Regionali Emergenza Urgenza (SOREU). Presso l'Ospedale Papa Giovanni XXIII è operativa una delle quattro SOREU che assolve alle esigenze di emergenza e urgenza sanitaria delle provincie di Bergamo Brescia e Sondrio, definita SOREU Alpina.

Grazie ad accordi intercorsi fra AREU e la ASST Papa Giovanni XXIII, la peculiarità dell'AAT 118 di Bergamo è caratterizzata da un'importante integrazione con l'Ospedale Papa Giovanni XXIII che si evidenzia e si identifica in maniera molto sintetica con l'operatività dei suoi professionisti su tutte le situazioni di emergenza sanitaria in ambito territoriale e in ambito ospedaliero.

Intensità di cure e Case Management

L'ASST Papa Giovanni XXIII si connatura nel suo polo ospedaliero e nella sua rete territoriale che comprende le valli Brembana e Imagna e la città di Bergamo, con una popolazione di circa 240 mila abitanti sul totale del milione e 100 mila abitanti della provincia bergamasca, e vede meno della metà di questi abitanti residente nei territori vallari dove è presente l'Ospedale Civile di San Giovanni Bianco.

Nell'ambito cittadino è presente l'Ospedale Papa Giovanni XXIII che ha ereditato e sviluppato la tradizione ospedaliera bergamasca di alta specializzazione e di rilevanza nazionale.

Da un lato quindi si è chiamati a rispondere a bisogni caratterizzati dalla prossimità territoriale in ambiti cittadini e montani, dall'altro si rappresenta una organizzazione sanitaria che è anche composta ed è fortemente caratterizzata dall'alta/altissima specialità clinica e alle cure altamente intensive, che necessariamente corrispondono ad una offerta sanitaria indirizzata ad una ampia popolazione soprattutto esterna al territorio dell'ASST.

E' quindi ampiamente diversificata la tipologia e l'intensità di cure offerte agli assistiti nelle diverse fasi di malattia nei diversi contesti; da decenni si sostengono e si diffondono forme di riorganizzazione con orientamento all'utenza, tenendo conto della gradazione dell'intensità di cure e delle competenze professionali necessarie; ciò costituisce anche il recepimento di indirizzi a livello regionale e nazionale, con un approccio ad integrazione e sostegno delle attività ospedaliere e territoriali con ruoli professionali dedicati.

Si pone in questo quadro in ambito ospedaliero la riorganizzazione modulare dell'assistenza infermieristica/ostetrica, con la presenza di un infermiere/ostetrica referente per ciascun assistito, il monitoraggio



dell'impegno assistenziale e degli esiti correlati all'assistenza (quali lesioni da pressione, cadute, dolore, contenzione fisica, ecc...)

La presa in carico con la metodologia del case management per le situazioni di cronicità e fragilità presentate dalle persone nei diversi contesti e nei diversi livelli di intensità di cura, è oggetto di ampio approfondimento aziendale nell'ultimo decennio; l'implementazione del case management in azienda, ha richiesto di consolidare ruoli professionali dove la caratteristica principale fosse la capacità di valutare i bisogni e di pianificare interventi mantenendo alti i livelli di integrazione e cooperazione tra i professionisti e le diverse agenzie, con forte attenzione alla prossimità, alla personalizzazione delle cure e al coinvolgimento dei caregiver.

Su questo percorso si è sviluppato un filone progettuale e un investimento consolidato nel tempo che ha trovato continue conferme in letteratura e negli indirizzi nazionali e regionali.

Negli anni l'impegno sul tema si è tradotto nell'introduzione, sviluppo e consolidamento del case management in più ambiti, eterogenei ma fortemente tra loro integrati, rappresentanti le molteplici offerte di servizi alla persona garantite dall'azienda; il case management svolto da operatori di diverse famiglie professionali sanitarie e sociali, si è sviluppato nelle sue forme temporanee piuttosto che permanenti e negli ambiti specialistici e territoriali.

Gli ambiti coinvolti sono quello trapiantologico nelle sue diverse fasi, malattie neurologiche e pneumologiche croniche, diabete, oncologia, materno-infantile-pediatico, scompenso cardiaco, lesioni cutanee, stomie, riabilitazione pelvica, emodialisi, disfagia, dimissioni protette, cure palliative, area territoriale, salute mentale e dipendenze.

Si segnala, in particolare, come il case management rappresenti la metodologia d'elezione scelta per l'attività del Servizio di Infermieri di Famiglia e di Comunità, per gli assistiti e le famiglie che ne presentino la necessità.

il case manager svolgono la propria attività nelle realtà aziendali ospedaliere (degenze e ambulatori) e territoriali e coincidono con diversi professionisti sanitari e sociali.

Parallelamente all'attività organizzativa si garantisce una costante promozione e organizzazione della formazione sul tema a livello aziendale, l'elaborazione di materiale informativo/educativo, postazioni di teleassistenza, attività di ricerca e approfondimento; da parecchi anni si accolgono percorsi accademici di diversi atenei italiani interessati all'approccio metodologico-clinico e attiva è la partecipazione nel dibattito sul tema a livello nazionale.

Ricerca

La qualità delle cure è necessariamente legata alla ricerca, le principali aree di ricerca sono: Oncologia, Ematologia, Nefrologia, Cardiologia, Malattie infettive, Medicina, Gastroenterologia, Reumatologia, Diabetologia, Neurologia, Psichiatria e psicologia, Chirurgia, dove sono attivi protocolli di studio che consentono ai pazienti di accedere alle cure più innovative ad oggi disponibili. Partecipare attivamente alle sperimentazioni consente infatti di:

- garantire ai pazienti farmaci e procedure innovative, in grado di offrire tutte le nuove opportunità di cura in un contesto strettamente controllato;
- acquisire e diffondere conoscenze in grado di favorire la crescita continua delle competenze dei nostri professionisti, anche aprendo la possibilità di partecipare a networks di collaborazione con altri importanti ospedali e centri di ricerca italiani e esteri;
- accedere a preziose risorse messe a disposizione da promotori esterni che, per realizzare percorsi di ricerca su farmaci, dispositivi o ogni altra procedura innovativa, scelgono di avvalersi delle competenze della nostra struttura perché le sperimentazioni siano condotte con metodo scientifico, nel completo rispetto di



normative e di regole di “buona pratica clinica” e soprattutto nella massima tutela dei pazienti e nell’interesse del Servizio sanitario nazionale;

- reperire finanziamenti a sostegno della ricerca “indipendente”, promossa su iniziativa dei nostri medici su malattie e cure che non trovano finanziatori commerciali interessati a sostenerle, ma che hanno grande rilevanza per il Servizio Sanitario Nazionale e i propri assistiti.

Questo ha portato a:

- centinaia di studi svolti ogni anno
- più di 1.300 pubblicazioni scientifiche su PubMed
- 11 medici nella Top Italian Scientists
- più di 300 studi clinici valutati ogni anno dal Comitato etico
- 200 pubblicazioni scientifiche ogni anno
- partecipazione a network di ricerca internazionali e nazionali
- collaborazione da 30 anni con l’Istituto Mario Negri per lo sviluppo di progetti di ricerca
- socio di riferimento della FROM (Fondazione per la Ricerca dell’Ospedale di Bergamo), insieme
- a Banche, Istituzioni e Privati del territorio
- costituzione con l’Università di Bergamo del Centro di ricerca Human factors and technology in
- healthcare (HTH).

Per favorire le attività di queste unità cliniche e dei ricercatori direttamente impegnati nei progetti di sperimentazione è istituita la SC Ricerca Clinica, Sviluppo Innovazione quale sede del Coordinamento Clinical Trial Center per la gestione delle procedure amministrative, legali e contrattuali necessarie alla conduzione delle sperimentazioni, ed è stata attivata una collaborazione con FROM, che assicura le competenze non cliniche necessarie, ad integrazione di quelle presenti nella struttura ospedaliera, e gli strumenti operativi di supporto per una gestione qualitativamente elevata dei dati e dei processi.

Presso l’ASST ha inoltre sede operativa il Comitato Etico di Bergamo, un organismo indipendente, composto da personale sanitario e non, che ha la responsabilità di garantire la tutela dei diritti, della sicurezza e del benessere dei soggetti coinvolti in sperimentazioni e di fornire pubblica garanzia di tale tutela.

Formazione universitaria e School of Medicine and Surgery (SMS)

L’ASST Papa Giovanni XXIII è sede provinciale di riferimento, riconosciuta ed accreditata dalla Regione Lombardia per la formazione di professionisti sanitari, in grado di erogare prestazioni sanitarie specifiche alle persone assistite, nel rispetto dei principi etico – deontologici. La nostra esperienza nel settore formativo si è consolidata negli anni ed è declinata in quattro corsi di Laurea triennali: Fisioterapia, Infermieristica, Ostetricia e Tecniche di Radiologia Medica per Immagini e Radioterapia.

Altresì, attivo dall’anno accademico 2017/18, il Corso di laurea magistrale a ciclo unico in Medicina e Chirurgia in lingua inglese con sede all’Ospedale Papa Giovanni XXIII, frutto della collaborazione tra tre università, due italiane (Università degli Studi di Milano-Bicocca e Università degli Studi di Bergamo) e una britannica (Surrey University). L’obiettivo è quello di formare medici che fin dal primo anno di corso possano acquisire solide conoscenze teoriche e scientifiche, con un approccio orientato alla risoluzione di problemi pratici. Il corso favorisce anche l’acquisizione di competenze per la ricerca in campo biomedico e la consapevolezza dei vantaggi e dei rischi delle nuove tecnologie.



Sviluppo dei servizi territoriali

Ancor prima che la legge regionale n. 23 del 2015 rendesse l'Azienda Ospedaliera Papa Giovanni XXIII Azienda Socio Sanitaria Territoriale, primi e consistenti esempi di attenzione aziendale al territorio si evidenziano con l'istituzione nel 2008 della Centrale Dimissioni Protette e il consolidamento di storiche realtà come l'Hospice e l'area della Salute Mentale.

A seguito della riforma, i servizi territoriali hanno visto l'introduzione di Ambulatori Infermieristici Territoriali presso Villa d'Almé e Sant'Omobono Terme.

Alla luce delle norme nazionali e regionali dell'estate 2020, l'ASST Papa Giovanni XXIII ha recepito il mandato di istituire il Servizio Infermieri di Famiglia e di Comunità all'interno dell'azienda stessa.

L'impegno dell'ASST Papa Giovanni XXIII per l'attivazione (nel novembre 2020), lo sviluppo e il consolidamento del Servizio si è tradotto, nella presa in cura di casi segnalati da vari soggetti, in particolare Medici di Medicina Generale, Centrale Dimissione Protette, Pronto Soccorso, USCA, altre strutture/professionisti, etc., o direttamente auto segnalatisi.

Tra i motivi di intervento si segnalano problemi sanitari, bisogni socioassistenziali e necessità di case management in una quota di assistiti, garantendo attività di inquadramento e valutazione dei bisogni, monitoraggio parametri vitali e valutazione dello stato clinico, percorsi di individuazione delle risorse più adeguate a rispondere ai bisogni, monitoraggio telefonico, interventi educativi; notevole la dimensione collaborativa degli IFeC relativamente all'esecuzione di attività di screening per SARS-CoV-2 effettuati a livello domiciliare, con interventi di educazione sanitaria.

In merito al tema sono garantiti:

- costante promozione e organizzazione della formazione sul tema a livello aziendale, destinata sia agli Infermieri di Famiglia e di Comunità sia ad altri dipendenti;
- in qualità di azienda capofila provinciale (ASST Papa Giovanni XXIII, ASST Bergamo Est, ASST Bergamo Ovest), in collaborazione con Accademia PoliS Lombardia, viene garantita l'organizzazione e lo svolgimento del corso regionale per Infermieri di Famiglia e di Comunità, sia per le parti teoriche, di tirocinio che per l'elaborazione di project work su temi professionalmente rilevanti;
- definizione del ruolo e delle funzioni con l'elaborazione di una job description dedicata, in linea con gli indirizzi legislativi;
- definizione della modalità di presa in carico, scegliendo come metodologia di presa in carico d'elezione il case management;
- elaborazione di una documentazione dedicata e di materiale informativo;
- attività di approfondimento sul tema della rendicontazione economica;
- l'accoglienza di percorsi accademici di studenti frequentanti master in case management di diversi atenei italiani.

Il Servizio Infermieri di Famiglia e di Comunità dell'ASST Papa Giovanni XXIII garantisce in contesti domiciliari, ambulatoriali e di comunità: la promozione della salute e la prevenzione primaria, secondaria e terziaria, la presa in carico delle persone con malattie croniche in tutte le fasi della vita e delle persone con livelli elevati di rischio di malattia, ad esempio associati all'età, la relazione d'aiuto e l'educazione terapeutica con gli assistiti, la definizione di programmi di intervento basati su prove scientifiche di efficacia, la valutazione dei bisogni di salute della comunità,



la valutazione personalizzata dei problemi socio-sanitari che influenzano la salute, in collaborazione con gli altri attori del percorso di cura, attività finalizzate ad ottimizzare l'adesione terapeutica e a stili di vita sani attraverso interventi di counselling motivazionale, la promozione di interventi per sviluppare la capacità di autogestione e autocura da parte degli individui e delle famiglie.

Il Servizio Infermieri di Famiglia e di Comunità è coinvolto anche in attività CoViD-19 correlate in collaborazione con le USCA, con i Pronto Soccorso aziendali, con i Medici di Assistenza Primaria sia per il monitoraggio delle persone CoViD-19 positive che nelle vaccinazioni anti-SARS-CoV-2.

Il Piano Nazionale di Ripresa e Resilienza (PNRR) del 2021 ha previsto la Missione 6 "Salute" che si articola anche nelle reti di prossimità, strutture intermedie e telemedicina per l'assistenza sanitaria territoriale.

Anche a seguito della recente normativa regionale l'ASST Papa Giovanni XXIII è chiamata a istituire/consolidare Case di Comunità nel proprio territorio di afferenza quali nodi centrali della rete dei servizi territoriali sotto la direzione del Distretto e un Ospedale di Comunità presso il presidio ospedaliero di San Giovanni Bianco, con il contributo degli Infermieri di Famiglia e Comunità.

Il Piano Nazionale di Ripresa e Resilienza (PNRR) del 2021 ha previsto la Missione 6 "Salute" che si articola anche nelle reti di prossimità, strutture intermedie e telemedicina per l'assistenza sanitaria territoriale. Successivamente col DM 77 "Modelli e standard per lo sviluppo dell'Assistenza Territoriale nel Servizio Sanitario Nazionale" il Ministero della Salute ha definito gli standard previsti per i servizi assistenziali territoriali al fine di garantire l'erogazione dei Livelli Essenziali di Assistenza.

Regione Lombardia con Legge regionale n. 22 14 dicembre 2021 «Modifiche al Titolo I e al Titolo VII delle L.R. 33/2009 (Testo unico delle leggi regionali in materia sanitaria)» prevede il rafforzamento della medicina territoriale attraverso l'innovazione organizzativa e gestionale in relazione all'evoluzione dei bisogni di salute della popolazione. Viene istituita l'articolazione in distretti delle ASST che comprendono una popolazione di norma non inferiore a 100.000 abitanti, salvo che nelle aree montane e nelle aree a scarsa densità abitativa dove il distretto può comprendere una popolazione minima di 20.000 abitanti. Fanno capo ai distretti le Case di Comunità, gli Ospedali di Comunità e le Centrali Operative Territoriali (COT)

13

A luglio 2022 inoltre è stata emanata da Regione la deliberazione N° XI/6760 Approvazione del modello organizzativo e dei criteri di accreditamento per l'applicazione del Decreto 23 maggio 2022, M.77 "Regolamento recante la definizione di modelli e standard per lo sviluppo dell'assistenza territoriale nel Servizio Sanitario Nazionale", che stabilisce, tra l'altro, i requisiti organizzativi, strutturali e tecnologici delle case di Comunità e degli Ospedali di Comunità.

Pertanto l'ASST Papa Giovanni XXIII nel 2022 ha iniziato a istituire Case di Comunità nel proprio territorio di afferenza quali nodi centrali della rete dei servizi territoriali sotto la direzione del Distretto (Casa Di Comunità di Borgo Palazzo Bergamo attiva da dicembre 2021 e inaugurata a febbraio 2022, Casa Di Comunità di Sant'Omobono Terme, inaugurata il 22/07/2022, Casa di Comunità di Villa D'Almè, inaugurata il 19/12/2022) e un Ospedale di Comunità presso il presidio ospedaliero di San Giovanni Bianco (attivati i primi 10 posti letto a dicembre 2022).

2. Generalità sulla struttura e sull'organizzazione dei servizi

Il bacino d'utenza

Il territorio della provincia di Bergamo si estende su un'area di 2.722,86 kmq di cui il 64% costituita da rilievi



montuosi con persistenti difficoltà di comunicazione a causa della configurazione orografica. Nelle aree montane risiede circa il 21% della popolazione. La provincia comprende 244 Comuni di cui il 98% con popolazione inferiore ai 20.000 abitanti.

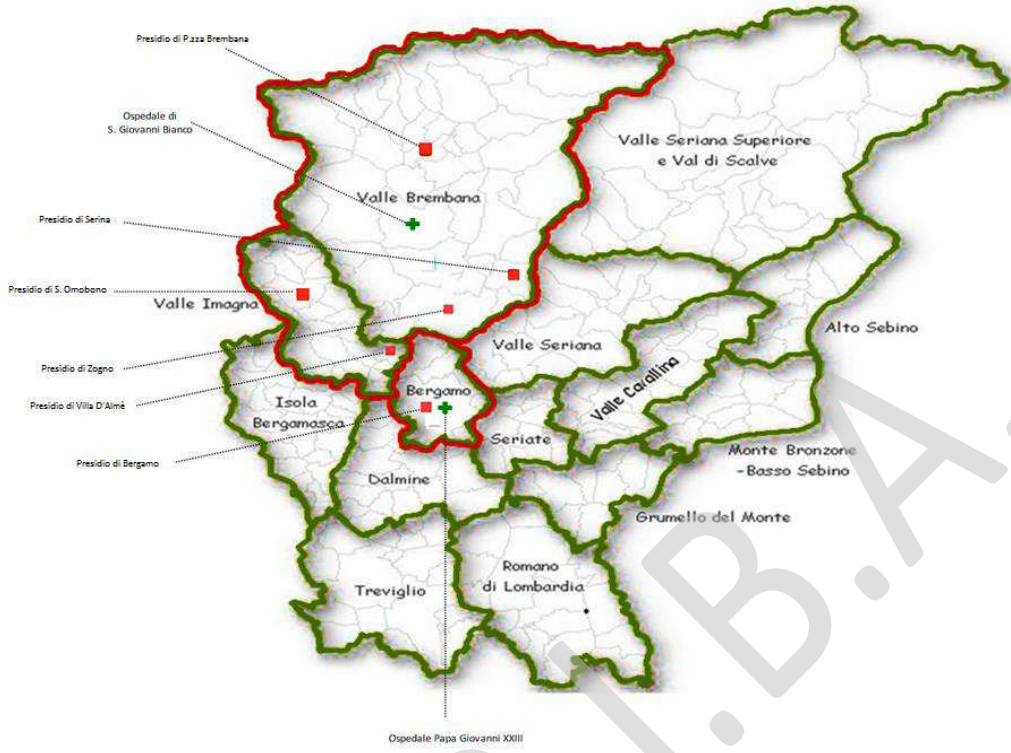
Il saldo naturale positivo coniugato con il saldo migratorio positivo ha determinato, nel tempo, un costante sviluppo della popolazione che, al 1° gennaio 2022, risultava pari a 1.102.997 individui, di cui 548.284 uomini e 554.713 donne (dato ufficiale ISTAT).

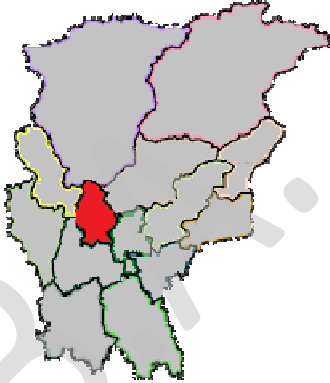

I principali fenomeni demografici che caratterizzano la provincia di Bergamo sono i seguenti:

- la presenza di cittadini di origine straniera appare radicarsi sempre più ed è pari a 118.881 individui, corrispondenti al 10,8% della popolazione residente, di cui 59.355 maschi e 59.526 femmine.
- la struttura demografica della popolazione presenta un indice di vecchiaia pari a 159,9, con ulteriore peggioramento rispetto all'anno 2021 (pari a 153,3);
- vi è una notevole eterogeneità sul territorio per gran parte degli indici considerati. La distribuzione stessa della popolazione assoluta si presenta eterogenea, concentrata nella zona urbana, peri-urbana e della pianura bergamasca, mentre le zone montuose appaiono "spopolate"; gli indici di vecchiaia sono particolarmente pronunciati nelle zone montane.

Le strutture dell'ASST Papa Giovanni XXIII sono dislocate nella zona nord-ovest della provincia di Bergamo, dove sono presenti, oltre all'ATS, anche altre due ASST (Bergamo Est e Ovest) e, nel territorio dell'ASST 5 strutture accreditate private. La mappa seguente raffigura la provincia di Bergamo con il territorio (delimitato in rosso) dell'ASST Papa Giovanni XXIII.





Distretti ASST	
<p>Distretto di Bergamo, con sede nel Comune di Bergamo comprendente i Comuni di: Bergamo, Gorle, Orio al Serio, Ponteranica, Sorisole, Torre Boldone</p>	<p><i>Popolazione e piantina Distretto</i></p> <p>152.684</p> 
<p>Distretto di Valle Brembana – Valle Imagna e Villa d'Almè, con sede nel Comune di Zogno comprendente i Comuni di: Algua, Averara, Blello, Bracca, Branzi, Camerata Cornello, Costa Serina, Carona, Cassiglio, Cornalba, Cusio, Dossena, Foppolo, Isola di Fondra, Lenna, Moio de' Calvi, Mezzoldo, Oltre il Colle, Olmo al Brembo, Ornica, Piazza Brembana, Piazzatorre, Piazzolo, Roncobello, Santa Brigida, San Giovanni Bianco, San Pellegrino Terme, Sedrina, Serina, Taleggio, Ubiale Clanezzo, Val Brembilla, Valleve, Valnegrà, Valtorta, Vedeseta, Zogno Almè, Almenno San Bartolomeo, Almenno San Salvatore, Barzana, Bedulita, Berbenno, Brumano, Capizzone, Corna Imagna, Costa Valle Imagna, Fuiplano Valle Imagna, Locatello, Paladina, Palazzago, Roncola, Rota d'Imagna, Sant'Omobono Terme, Strozza, Valbrembo, Villa d'Almè</p>	<p><i>Popolazione e piantina Distretto</i></p> <p>92.910</p> 



2.1 Assistenza ospedaliera

L'Azienda Socio Sanitaria Territoriale "Papa Giovanni XXIII" opera mediante i due presidi, l'Ospedale Papa Giovanni XXIII di Bergamo e l'Ospedale Civile di San Giovanni Bianco precedentemente afferente al presidio dell'Azienda Ospedaliera Ospedale Treviglio Caravaggio.

Ospedale Papa Giovanni XXIII

L'Ospedale Papa Giovanni XXIII (HPG23) ha sede a Bergamo in Piazza Organizzazione Mondiale della Sanità – OMS n. 1. La struttura ospedaliera, aperta a Dicembre 2012, ospita 36 sale operatorie, 238 ambulatori, 1.036 posti letto (accreditati) e un eliporto.

Le sette torri ospitano le degenze e gli ambulatori, mentre una piastra centrale ospita tutti i servizi di diagnosi e cura, dalle sale operatorie alle terapie intensive, dai laboratori al Pronto Soccorso.

L'organizzazione si fonda non tanto sulla suddivisione tra reparti, ma sui diversi livelli di intensità dell'assistenza di cui il paziente ha bisogno. La fase acuta di urgenza-emergenza viene gestita nella piastra, mentre le degenze ordinarie trovano spazio nelle torri, così come l'attività ambulatoriale. Le torri e la piastra sono collegate da passerelle ai piani superiori e a piano terra dall'Hospital Street, un percorso interno sul quale si affacciano gli ambulatori, i servizi d'accoglienza, il CUPS, il Centro Prelievi e i servizi commerciali.

Oltre che nel nuovo presidio ospedaliero l'Azienda eroga prestazioni di alto livello sanitario tecnico scientifico in ambito riabilitativo neurologico e neuropsicologico presso il presidio di Mozzo dove trovano assistenza i pazienti affetti da gravi lesioni cerebrovascolari e spinali di natura sia traumatica che vascolare. In tale ambito si sviluppa anche il sostegno psicologico delle famiglie.

Le sedi distaccate, che, alla data odierna, afferiscono all'HPG23, sono: Struttura Ospedaliera Riabilitativa di Mozzo (BG); Struttura Ambulatoriale "Matteo Rota" di Bergamo; Struttura Ambulatoriale "Borgo Palazzo" di Bergamo; Centro di Dialisi ed Assistenza Limitata (CAL) di Bergamo e Centro di ipovisione e riabilitazione visiva e oftalmologica pediatrica di Azzano.

Ospedale San Giovanni Bianco

L'Ospedale Civile di San Giovanni Bianco, che ha sede a Via Castelli n. 5 - 24015 San Giovanni Bianco (BG) è situato in Valle Brembana, dotato di 127 posti letto per acuti, suddivisi tra i seguenti reparti:

- Medicina generale e oncologia
- Chirurgia generale
- Ortopedia a traumatologia
- Riabilitazione specialistica.

L'attività di degenza è supportata dai seguenti servizi di diagnosi e cura:

- Pronto Soccorso
- Radiologia
- Cardiologia



- Laboratorio analisi
- Anestesia e rianimazione
- Pediatria
- Ginecologia e Ostetricia
- Quartiere Operatorio (attrezzato con due sale chirurgiche, una sala urgenze, una stazione di sterilizzazione autonoma)

Completano l'assetto organizzativo:

- la postazione AREU (118) con auto medicalizzata, attiva sulle 24 ore
- la CRA (Comunità Riabilitativa psichiatrica ad alta assistenza) dotata di 19 posti letto
- il CAL per la dialisi
- strutture ambulatoriali poli-specialistiche a Piazza Brembana, Zogno, Villa d'Almè e S. Omobono
- CPS e Neuropsichiatria infantile a Zogno.

2.2 La Rete Territoriale

La rete territoriale, così come prevista dal legislatore, è l'erogazione delle prestazioni territoriali, individuando la modalità della presa in carico come l'elemento caratterizzante dell'assistenza offerta dal territorio anche in un percorso di continuità con la rete ospedaliera.

La pianificazione dei percorsi, all'interno della rete, deve assicurare che la continuità assistenziale sia garantita nel pieno rispetto della volontà del cittadino e della libertà di scelta tra i vari erogatori.

Si evidenzia che, ai fini della continuità assistenziale, i possibili interlocutori della ASST tra i quali rientrano tutti gli Enti Erogatori accreditati, possono costituire relazioni di rete secondo criteri di prossimità, ma anche secondo criteri di tipo clinico e assistenziale legati a specifiche specializzazioni delle strutture erogatrici.

La valutazione multidimensionale è funzionale alla presa in carico del paziente fragile e può essere effettuata dai diversi erogatori accreditati secondo le indicazioni della ATS. Come erogatore, anche ASST è tenuta a garantire la valutazione multidimensionale e la conseguente presa in carico.

Le unità operative che si occupavano della direzione dei punti erogativi territoriali sono trasformate nella nuova organizzazione aziendale secondo il seguente schema funzionale:

- Dipartimenti
- Distretti ai quali afferiscono:
 - Case di Comunità
 - Ospedali di Comunità
 - Centrale Operativa Territoriale

In data 29/03/2022 con deliberazione aziendale nr. 526 è stata deliberata, come da indicazioni regionali, l'istituzione di due Distretti:

-Distretto di Bergamo



-Distretto Valle Brembana-Valle Imagna e Villa D'Almè

Il Polo territoriale è composto dalle seguenti strutture:

- 1) Distretto di Bergamo con Casa di Comunità di Borgo Palazzo che ha sede in Via Borgo Palazzo, 130 a Bergamo
- 2) Distretto Valle Brembana-Valle Imagna e Villa d'Almè con
 - Casa di Comunità di Villa d'Almè che ha la sede in Via Roma, 16
 - Casa di Comunità di Sant'Omobono Terme che ha la sede in Via G. Vanoncini n. 20
 - Presidio Territoriale della Valle Brembana che ha sede in Piazza Bortolo Belotti, 1/3 a Zogno e ha un presidio a Piazza Brembana, Via Monte Sole, 2

Nei due Distretti, attualmente, sono garantiti i seguenti servizi:

- Scelta e revoca del medico, cambio residenza e variazioni anagrafiche, duplicati tessere sanitarie, esenzioni ticket per status e patologia
 - Visite fiscali e necroscopiche
 - Vaccinazioni
 - Autorizzazioni per ricoveri all'estero, visite fiscali, rimborsi, dializzati
 - Prenotazioni certificazioni di sanità pubblica (rinnovo/rilascio patenti e certificato porto d'armi)
 - Accettazione dichiarazione donazione organi e tessuti
 - autorizzazione alla fornitura di presidi ed ausili (aghi, strisce e lancette per diabetici, cateteri, placche e sacche per uro/ileo/colostomizzati, prodotti dietetici per morbo celiaco, ecc.), ossigeno terapia, etc.
 - Rilascio programma terapeutico per la fornitura di pannoloni e ausili ad assorbenza
 - Richieste di forniture protesiche (mod 03) e ausili (letti, carrozzine, busti ecc.)
 - Ufficio invalidi civili (pratiche invalidità civile, cecità e sordomutismo, legge 104/92, legge 68/99, richieste contrassegni per parcheggi invalidi, richieste contributi alla spesa per modifica agli strumenti di guida)
 - Centro per l'Assistenza Domiciliare (CeAD) e ufficio ADI
 - Assistenza Domiciliare di Base
 - Ufficio Relazioni con il Pubblico.
 - Nelle Case di Comunità inoltre sono garantite le prestazioni previste dal DM 77 e dalla DGR 6760 di Regione Lombardia
- 3) I consultori familiari hanno sede a Villa D'Almè - via F.lli calvi, a Sant'Omobono terme - via Vanoncini, 20 Sede distaccata di Villa D'Almè) e a Bergamo in Via Borgo Palazzo 130, e garantiscono i seguenti servizi:
- orientamento, consulenza e sostegno sociale ed educativo di preparazione alle fasi di vita nelle situazioni di fragilità
 - consultazioni psicologiche con famiglie, minori, adolescenti, adulti, coppie
 - colloqui e sostegno psicologico minori, adolescenti, adulti, coppie
 - collaborazione con Comuni: intervento psicologico di tutela sul minore a rischio (esempio: maltrattamento, abuso, trascuratezza)
 - osservazioni per il Tribunale dei Minorenni, relazioni e incontri con l'ente



- consultazioni ostetriche e prestazioni ginecologiche
 - attività di accompagnamento alla nascita e nel primo anno di vita
 - percorsi rivolti alle donne nel passaggio di menopausa
 - adozioni nazionali e internazionali: sportello informativo, studio di coppia richiesto dal Tribunale per i Minorenni di Brescia e accompagnamento alla genitorialità nel primo anno di inserimento del bambino.
- 4) Il Centro per il Bambino e la famiglia che ha sede a Bergamo in via San Martino della Pigrizia, 52. Il Centro è attivo, da più di vent'anni, e proviene dall'ex ASL di Bergamo (ora ATS), dedicandosi specificamente alla presa in carico di minori vittime di violenza, grave maltrattamento e/o abuso e delle loro famiglie. Svolge la propria attività anche sulla scorta di specifici protocolli d'intesa con l'Autorità Giudiziaria Minorile e il Tribunale Ordinario di Bergamo.
- 5) I Centri Psicosociali (CPS) – CRA e Centri Diurni e Comunità Protette Media assistenza (CRM), che hanno sede a Bergamo e San Giovanni Bianco, garantiscono i servizi di salute mentale.
- 6) Il SerD, con sede a Bergamo in Via Borgo Palazzo n. 130 pad. 10 B, dove garantisce i servizi di salute delle dipendenze e la sede SerD presso l'istituto penitenziario di Via Monte Gleno 61.

Inoltre presso l'Hospice di Borgo Palazzo viene assicurata l'assistenza sanitaria ai malati terminali, anche in età pediatrica, mediante un'équipe, che nell'ottica della continuità con il territorio e del sostegno anche alla famiglia, collabora con le associazioni di volontariato e garantisce l'erogazione delle cure palliative.

Inoltre a Borgo Palazzo è attivo anche il Servizio UCP-Dom che eroga Cure Palliative domiciliari.

In relazione allo stretto rapporto tra l'Ospedale e territorio di competenza, l'Azienda gestisce, tramite il Dipartimento Salute Mentale e Dipendenze, alloggi in comunità protette nei quali i pazienti sperimentano forme di aggregazione, di vita comune, di reciproca assistenza di vita con la società civile.

2.3 Emergenza Urgenza (118)

L'ASST Papa Giovanni XXIII è sede della Sala operativa regionale emergenza urgenza dell'Area alpina e dell'Articolazione Aziendale Territoriale, presso l'Ospedale Papa Giovanni XXIII, e ha una postazione attiva sulle 24 ore con auto medicalizzata presso l'Ospedale Civile di San Giovanni Bianco.

L'ASST Papa Giovanni XXIII svolge la funzione Hub rete dell'Emergenza Urgenza per le patologie tempo dipendenti assegnate da Regione Lombardia per:

- stroke (decreto 10068/2008)
- IMA (decreto 10446/2009)
- centro provinciale per il politrauma nell'adulto e centro regionale per il trauma pediatrico (decreto 8531/2012)

Attraverso il suo polo ospedaliero e con il DEA, l'ASST Papa Giovanni XXIII è in grado di fornire, per l'urgenza clinica complessa, valutazioni specialistiche multidisciplinari che altri presidi non sono in grado di garantire e, in ragione di ciò, anche attraverso trasporti secondari, AREU accompagna i pazienti con sindromi cliniche minacciose presso il DEA dell'ASST Papa Giovanni XXIII.



3. Gestione organizzativa e strategica dell'esercizio

Il modello organizzativo di gestione dell'ASST si configura in una organizzazione dipartimentale, che rappresenta il modello ordinario di gestione operativa di tutte le attività dell'Azienda.

I dipartimenti coerentemente con gli indirizzi strategici aziendali, svolgono un ruolo gestionale e/o funzionale e sono coordinati dal Direttore Amministrativo, Sanitario e Sociosanitario dai quali dipendono gerarchicamente.

L'ASST con delibera n. 943 del 30/05/2019 ha adottato il regolamento che disciplina le funzioni, l'organizzazione e le modalità di gestione e il funzionamento dei dipartimenti con la finalità di dare concreta attuazione alle politiche di governo clinico e di assicurare una buona gestione amministrativa ed economica.

Il Dipartimento è un'articolazione organizzativa dell'ASST che raggruppa un insieme di Strutture Complesse e Semplici che richiedono una programmazione e un coordinamento unitario.

L'organizzazione dipartimentale rappresenta il modello ordinario di gestione operativa dell'ASST con la finalità di dare concreta attuazione alle politiche di governo clinico e di assicurare la buona gestione amministrativa ed economica.

Il Dipartimento può avere un ruolo gestionale o funzionale.

I Dipartimenti gestionali sono individuati nell'ambito di aree fortemente omogenee e hanno la finalità prevalente di razionalizzare e gestire le risorse al loro interno, nel rispetto degli obiettivi attribuiti dalla Direzione Strategica Aziendale. I Dipartimenti gestionali aggregano gerarchicamente e gestionalmente le Strutture sotto il profilo delle attività, delle risorse umane e tecnologiche impiegate ed hanno il compito di:

- organizzare e gestire in modo efficiente le risorse umane, tecnologiche, logistiche ed economiche assegnate in sede di negoziazione di budget
- promuovere e monitorare il corretto svolgimento delle attività cliniche o tecnico amministrative
- monitorare l'appropriatezza e l'efficacia delle prestazioni, la qualità dell'assistenza fornita e le modalità di presa in carico delle persone croniche e fragili
- partecipare alla valutazione dei bisogni formativi del personale
- promuovere nuove attività o nuovi modelli operativi nel settore di competenza.

I Dipartimenti funzionali organizzano processi trasversali di particolare complessità, anche sotto il profilo delle risorse da coinvolgere, aggregando Strutture, Complesse e Semplici, non omogenee, interdisciplinari, appartenenti a direzioni e/o Dipartimenti diversi, al fine di realizzare obiettivi comuni e/o programmi di rilevanza strategica. Il ruolo funzionale si manifesta nel:

- progettare, realizzare e verificare, nei concreti risultati ottenuti, percorsi diagnostico terapeutico-assistenziali
- individuare indicatori per la valutazione dell'appropriatezza e dell'efficacia delle prestazioni
- facilitare l'integrazione tra le risorse messe a disposizione dalle varie Strutture per la realizzazione del processo che devono governare.

Appropriatezza delle prestazioni

Attività ambulatoriale

Tra gli obiettivi prioritari per l'anno 2022 vi è il contenimento dei tempi di attesa, con particolare riguardo alle visite prescritte con priorità B-Breve (entro 10 giorni) e le prestazioni di diagnostica per Immagini, da erogarsi nei tempi previsti dalla priorità indicata in ricetta. Poiché una delle attività più significative per il contenimento dei tempi di attesa è l'azione sulla domanda, ci concentreremo sulla diffusione capillare dei criteri di priorità prescrittiva previsti



dal Manuale RAO del Ministero della Salute a tutti gli specialisti interni all'ASST.

Il dato inerente il rispetto dei tempi di attesa per le visite (prime visite e controlli) richieste con priorità "B" entro i 10 giorni, nel 2022 mostra un dato in peggioramento rispetto a quanto erogato nel medesimo periodo del 2019. Siamo, infatti, passati da un valore pari all'84% ad un valore del 67%, come indicato in tabella.

Priorità	% prestazioni che rispettano la priorità – anno 2022	% prestazioni che rispettano la priorità – anno 2019
B – Procedura da eseguirsi entro i 10 giorni	67%	84%

Il peggioramento dei tempi di attesa per le prestazioni prescritte con priorità B non si accompagna ad una loro riduzione: l'offerta della nostra ASST, infatti, è incrementata del 29%.

Oltre al rispetto del tempo di attesa, si è puntato a incrementare i volumi di prestazioni erogate. Sono state identificate alcune Unità Operative che, presentando tempi critici di erogazione, partecipano al cosiddetto Piano di Ripresa:

- Chirurgia Plastica
- Gastroenterologia 2
- Medicina Nucleare
- Neuroradiologia
- Ortopedia
- Radiologia
- Radioterapia

Sono, inoltre, state attivate agende di prenotazione per la diagnostica negli orari serali feriali (dopo le ore 20), sabato (dopo le ore 14) e la domenica. Quest'ultimo percorso ha riguardato nello specifico TC, RM e Mammografie, come da richiesta regionale.

Continuano le azioni di controllo intraprese negli anni precedenti sulla qualità della documentazione ambulatoriale e sull'appropriatezza con particolare riguardo per le prestazioni erogate come MAC (Macroattività Ambulatoriale Complessa) e BIC (Bassa Intensità Chirurgica).

Attività ricovero

Di seguito si riporta l'esito dei controlli NOC con riferimento all'appropriatezza delle prestazioni di ricovero:



ESITI CONTROLLI NOC-RICOVERO*		
	Cartelle Controllate	Abbattimento %
2012 luglio	1.747	-2,63%
2013 marzo	1.609	-1,67%
2013 agosto	1.596	-1,47%
2014 febbraio	1.430	-1,96%
2014 settembre	1.552	-1,57%
2015 gennaio	1.556	-1,40%
2015 agosto	1.552	-0,87%
2016 febbraio	1.552	-0,94%
2016 luglio	1.548	-0,96%
2016 ottobre	1.906	-0,22%
2017 gennaio	1.626	-1,56%
2017 giugno	1.626	-0,96%
2017 settembre	3.226	-0,22%
2018 marzo	1.048	-2,39%
2018 luglio	2.816	-0,81%
2019 febbraio	1.556	-2,41%
2019 luglio	1.563	-1,52%
2019 ottobre	2.879	-0,15%
2020 febbraio	1.317	-1,48%
2021 dicembre	1.140	-3,61%
2022 maggio	1.209	-4,01%
2022 ottobre	2.617	-1,13%
2022 novembre	522	-2,82%

* limite indicato RL 5%

Nei paragrafi che seguono sono presentate le informazioni e i dati riguardanti l'esercizio in corso sia di carattere sanitario che amministrativo afferenti a:

- ✓ Gestione tecnica, manutenzione e investimenti
- ✓ Gestione dei sistemi informativi
- ✓ Gestione dei servizi alberghieri ed economici
- ✓ Gestione servizi in concessione
- ✓ Gestione dei servizi legali e assicurativi
- ✓ Comunicazione
- ✓ Gestione della farmacia
- ✓ Gestione dei servizi di ingegneria clinica
- ✓ Gestione Coordinamento trial clinici
- ✓ Gestione della libera professione e solvenza
- ✓ Formazione e valutazione
- ✓ Gestione amministrativa dei presidi
- ✓ Affari istituzionali e generali
- ✓ Qualità e risk management



3.1 Gestione tecnica, manutenzione e investimenti

Mission

La gestione tecnica e patrimoniale aziendale è affidata alla UOC tecnico e patrimoniale che si avvale dell'UOS Impiantistica e dell'UOS Edile e sviluppo strutture.

La mission della struttura è garantire il mantenimento in piena efficienza funzionale e in sicurezza gli impianti, le strutture, le apparecchiature tecniche economali e attrezzature sanitarie e gli arredi per mezzo di manutenzione ordinaria, di interventi correttivi e innovativi nonché tramite nuovi progetti e investimenti. Inoltre gestisce il patrimonio immobiliare e dei beni mobili aziendali.

Al suo interno la struttura organizzativa è articolata sulla base di competenze professionali (edile, termotecnica, elettrotecnica, gas medicali, gestione patrimonio immobiliare e inventario, area amministrativa denominata "staff acquisizione e gestione risorse", gestione rifiuti non sanitari).

L'UOC è certificata UNI EN ISO 9001:2015 confermando le certificazioni precedenti. Il Certificato n. 5208 è stato emesso il 03.05.2018 con validità sino al 02.05.202. A seguito di effettuazione di audit esterno effettuato dalla società CQY Certiquality in data 19.10.2021 è stato emesso il certificato n. 5208 IT – 22248 in data 02.11.2021 con validità sino al 01.05.2024.

Investimenti

Gli investimenti determinano un'attività amministrativa e tecnica che vede coinvolto non solo la struttura organizzativa deputata ma, per le varie competenze trasversali, buona parte del personale dell'Ufficio. Infatti, sono necessari l'individuazione dei fabbisogni, le richieste di finanziamento, la programmazione degli interventi, la loro progettazione ed esecuzione nonché le attività di monitoraggio e rendicontazione per l'erogazione dei contributi.

In data 22.07.2022 è stata inaugurata la Casa di Comunità di S. Omobono Terme che ha coinvolto l'ufficio tecnico per l'effettuazione di opere di manutenzione straordinaria subordinate alle attività afferenti la Casa di Comunità di Borgo Palazzo. In data 30 novembre 2022 è stato inaugurato l'ospedale di comunità di San Giovanni Bianco.

Attualmente (al 31.12.2022) sono stati terminati i sotto elencati interventi:

Descrizione	Costo complessivo
Lavori per l'estensione della linea azoto presso la Biobanca del presidio ospedaliero Papa Giovanni XXIII	€ 180.000,00
Lavori di adeguamento dell'impianto elettrico e rifacimento dell'impianto di condizionamento delle due sale operatorie del secondo piano del presidio ospedaliero di San Giovanni Bianco	€ 1.131.000,00
Lavori di adeguamento funzionale e normativo dell'immobile ad uso scolastico di Via Nini da Fano	€ 6.000.000,00
Lavori di sistemazione delle reti tecnologiche esterne della nuova sede universitaria sita in Via Alessandro Nini da	€ 142.300,00



Fano a Bergamo	
Lavori edili di manutenzione di balconi, parapetti e pavimenti esterni della nuova sede universitaria sita in Via Alessandro Nini da Fano	€ 209.700,00
Lavori di sistemazione delle facciate e dell'involucro della nuova sede universitaria sita in Via Alessandro Nini da Fano	€ 209.000,00
Lavori Presst e bonifica amianto Borgo Palazzo	€ 2.400.000,00
Lavori di realizzazione infrastrutture di ricarica elettrica per autovetture e motocicli nei parcheggi dell'ASST Papa Giovanni XXIII	€ 200.000,00
Aggiornamento supervisore desigo con estensione alle sedi esterne	€ 220.000,00
TOTALE	10.692.000,00

- sono in fase di esecuzione i sotto riportati interventi:

Descrizione	Costo complessivo
Lavori integrativi di miglioramento delle aree esterne e della viabilità dell'immobile in Via Nini da Fano	€ 1.093.500,00
Lavori di adeguamento antisismico del centro di riabilitazione specialistica di Mozzo	€ 600.000,00
Lavori di efficientamento energetico Hpg 23	€ 1.250.000,00
Lavori di adeguamento antincendio conseguente alla diversa organizzazione sanitaria nell'Ospedale Papa Giovanni XXIII	€ 2.500.000,00
TOTALE	5.443.500,00

- sono in fase di progettazione i sotto indicati interventi:

Descrizione	Costo complessivo
Casa della Comunità di Borgo Palazzo a Bergamo	€ 1.410.000,00
Casa della Comunità di Sant'Omobono Terme	€ 2.453.000,00
Ospedale di comunità di San Giovanni Bianco	€ 1.599.000,00
Casa della Comunità di Ghirardelli a Bergamo	€ 1.620.000,00
Casa della Comunità di via Garibaldi a Bergamo	€ 2.300.000,00
Casa della Comunità di Zogno	€ 1.000.000,00
Casa della Comunità di Villa d'Almè	€ 1.000.000,00
Centrale Operativa territoriale di Borgo Palazzo a Bergamo	€ 461.000,00



Centrale operativa territoriale di Zogno	€ 370.000,00
Centrale operativa territoriale di Villa d'Almè	€ 370.000,00
Lavori di installazione per grandi apparecchiature (PNRR)	€ 1.735.000,00
Lavori finalizzati al miglioramento dei livelli di sicurezza del presidio ospedaliero di San Giovanni Bianco	€ 200.000,00
Completamento dei lavori di bonifica dell'ex area di cantiere del nuovo ospedale	€ 100.000,00
Ristrutturazione padiglione n. 3 Ventriglia Maschile e miglioramento accessibilità sede di Borgo Palazzo a Bergamo, da destinare a servizi NPIA	€ 1.000.000,00
Adeguamento antisismico dei padiglioni n. 1, 16, e 20 della sede di Borgo Palazzo via Borgo Palazzo n. 130	€ 1.456.000,00
Lavori propedeutici all'ampliamento del CRM di Boccaleone	€ 180.000,00
Realizzazione di nuovi locali adibiti ad uffici presso la biobanca dell'ASST Papa Giovanni XXIII	€ 100.000,00
Allacciamento alla rete fognaria comunale del presidio ospedaliero di San Giovanni Bianco	€ 40.000,00
Adeguamento porte e soffitti del reparto di malattie infettive	€ 180.000,00
Lavori di realizzazione di infrastrutture di ricarica elettrica per autovetture della flotta aziendale dell'ASST Papa Giovanni XXIII	€ 200.000,00
Nuovi posti letto di terapia intensiva presso il pronto soccorso	€ 353.800,00
Lavori di razionalizzazione delle misure di protezione e incremento dei livelli di sicurezza antincendio del Presidio Ospedaliero di San Giovanni Bianco	€ 1.200.000,00
TOTALE	€ 21.127.800,00

Con deliberazione n. 1744 del 29.12.2022 è stato adottato il programma triennale 2023 – 2025 e l'elenco annuale 2023. Sono altresì stati inseriti nel piano i sotto indicati interventi:

Descrizione	Costo complessivo
Adeguamento normativo e aggiornamento tecnologico degli impianti elettrici e impianti speciali del presidio ospedaliero di San Giovanni Bianco	€ 2.000.000,00
Lavori di sostituzione di n. 2 gruppo elettrogeni con incremento di potenza e relativi trasformatori presso il presidio ospedaliero di San Giovanni Bianco	€ 360.000,00
Riqualificazione delle aree esterne dell'ex o.n.p. di Via Borgo Palazzo n. 130	€ 500.000,00
Lavori di installazione di n. 2 gruppi elettrogeni presso l'ex o.n.p. di Via Borgo Palazzo n. 130	€ 300.000,00
Realizzazione dell'impianto di illuminazione e dell'impianto di videosorveglianza presso il parco ovest	€ 150.000,00
Miglioramento antisismico e messa in sicurezza dei seguenti padiglioni del presidio di Borgo Palazzo: Lombroso Maschile, Antonini, Guardaroba, ex cucine e della Chiesa	€ 2.500.000,00



Presidio Ospedaliero Papa Giovanni XXIII - adeguamento requisiti di accreditamento reparto di degenza - neonatologia - patologia neonatale subintensiva neonatale	€ 350.000,00
Presidio Ospedaliero Papa Giovanni XXIII - adeguamento requisiti di accreditamento terapia intensiva e semintensiva	€ 3.000.000,00
Realizzazione nuova biobanca PMA	€ 1.650.000,00
Lavori di miglioramento dell'accessibilità dell'Hospital Street presso il presidio Papa Giovanni XIII di Bergamo.	€ 200.000,00
Nuovo polo attività diurna	€ 55.000.000,00
Lavori di riqualificazione ex Matteo Rota	€ 35.000.000,00
Realizzazione nuovo impianto di climatizzazione presso il centro di riabilitazione di Mozzo	€ 3.600.000,00
TOTALE	€ 104.610.000,00

Importo complessivo dei diversi investimenti	TOTALE	€ 141.873.300,00
---	---------------	-------------------------

Gestione manutentiva

Gli immobili di un'azienda sociosanitaria e in particolare quelli ospedalieri sono costituiti da impianti complessi da mantenere necessariamente in perfetta efficienza per assicurare la sicurezza degli utenti e del personale. Inoltre le continue innovazioni tecnologiche nonché la presenza di un plesso ospedaliero moderno e all'avanguardia determinano continui adeguamenti strutturali e impiantistici e nuovi investimenti.

La gestione tecnica comprende anche le attività amministrative propedeutiche alla fornitura di materiali e di servizi tramite procedure disciplinate dal codice dei contratti pubblici.

Nel corso degli anni si è ridotto il personale tecnico manutentivo. Questo aspetto vale soprattutto per la sede principale dell'Ospedale Papa Giovanni XXIII in quanto già in fase di costruzione è stato previsto l'affidamento in concessione delle centrali tecnologiche e l'affidamento dei servizi manutentivi all'appaltatore principale della costruzione del nuovo ospedale.

Il personale interno gestisce le ditte in appalto e ne controlla l'operato.

Oltre agli impianti con lo stesso personale è garantito il mantenimento in piena efficienza, funzionalità e sicurezza delle apparecchiature tecnico economiche e sanitarie non biomediche. Il servizio del Magazzino tecnico garantisce alle altre strutture organizzative aziendali il flusso in entrata e in uscita delle apparecchiature sia nuove sia in prova sia in riparazione.

Nell'Ospedale di San Giovanni Bianco, la manutenzione è effettuata da personale dipendente (n. 3 operatori tecnici) dedicato, ad eccezione di interventi specialistici per i quali si ricorre a ditte specializzate. Lo stesso dicasi per le strutture esterne alla sede principale, in particolare per alcune specifiche attività assicurate da n. 2 operatori tecnici specializzati (meccanici, falegnami) e da n. 3 operatori elettrici che assicurano il pronto intervento "elettrico".



Inoltre con gli operatori tecnici si espleta direttamente il servizio di reperibilità e pronto intervento per le sedi esterne e per l’Ospedale di San Giovanni Bianco sia nell’ambito elettrico sia in quello termoidraulico mentre il personale tecnico sovrintende in reperibilità a tutte le emergenze tecniche e quelle causate dagli eventi atmosferici ed è componente dell’unità di crisi in caso di allarme incendio o di evento calamitoso.

Da segnalare l’attività della centrale operativa di monitoraggio (COM), garantita dagli operatori tecnici elettrici, che opera 24 ore su 24 ore e che controlla con software dedicati l’impiantistica del presidio di Piazza OMS e riceve le chiamate urgenti di intervento nonché le richieste tramite un software dedicato. Tali attività vengono effettuate al di fuori del normale orario d’ufficio delle strutture sanitarie ed amministrative.

Tutte le attività manutentive programmate e su chiamata sono gestite tramite un software di gestione degli interventi di manutenzione denominato MAINSIM.

Nell’anno 2022 è proseguito l’impegno dell’UOC Tecnico e Patrimoniale, sino alla conclusione dell’emergenza pandemica, nella gestione delle manutenzioni e dei vari adeguamenti funzionali degli Hub vaccinali.

Nel corso del 2022 le attività di gestione della manutenzione e delle attività amministrativa relative agli immobili aziendali sono sostanzialmente invariate, pur tenendo conto dell’incremento della vetustà degli immobili e degli impianti mentre sono incrementate le attività gestionali e manutentive delle strutture provvisorie legate al Covid 19 e le attività relative all’attuazione del piano degli investimenti per i numerosi interventi da concludere e avviare. Incremento dell’attività che metterà a dura prova il personale tecnico professionale sia del comparto che della dirigenza.

Indicatori attività

Si riportano alcuni dati delle attività del 2022 specificando che rispetto agli anni precedenti sono state raggruppate alcune tipologie di interventi programmati e verifiche periodiche delle “altre sedi”.

Manutenzione e controllo impianti e strutture

- Interventi su chiamata suddivisi per sede

RIEPILOGO RICHIESTE DI INTERVENTO 2022 PER SEDE	
LOCALIZZAZIONE	N°RICHIESTE INTERVENTO
OSPEDALE PAPA GIOVANNI XXIII	16884
BOCCALEONE	146
BORGO PALAZZO	736
IPOVISIONE AZZANO S. PAOLO	23



MATTEO ROTA	161
MOZZO	466
APPARTAMENTI	73
SAN GIOVANNI BIANCO	919
VALLE BREMBANA	109
CASA CIRCONDARIALE	32

- Percentuale suddivisione per categoria di lavorazione

categoria tecnica	% attività
Appar. UT	3,14%
Ascensori	0,15%
Gas Medicinali	0,44%
Gas Tecnici	0,9%
Imp. Condizionamento	2,99%
Imp. Elettrico	14,07%
Imp. Idrico	10,28%
Imp. Speciali	3,95%
Infiltrazioni Allagamenti	0,09%
Antincendio	8,41%
Smaltimento acqua	0,02%
Spylog	0,53%
Opere Edili	42,83%
Acquisti Ufficio tecnico	1,28%
Magazzino	10,82%
Documentazione tecnica	0,08%
Nuovi lavori Imp/ele	0,02%
TOTALI	100,00%



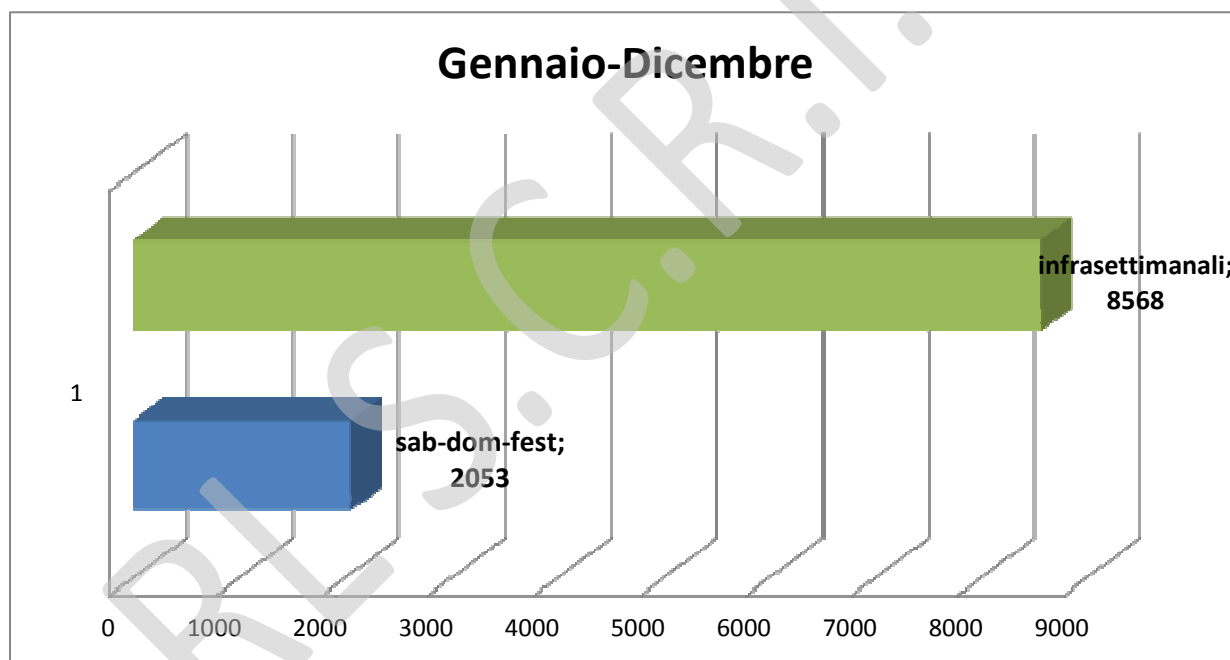
- Interventi programmati e verifiche periodiche

Sede	HPG23	Altre sedi	Totale
N. INTERVENTI/VERIFICHE	77263	9479	86742

- Centrale operativa di monitoraggio (COM)

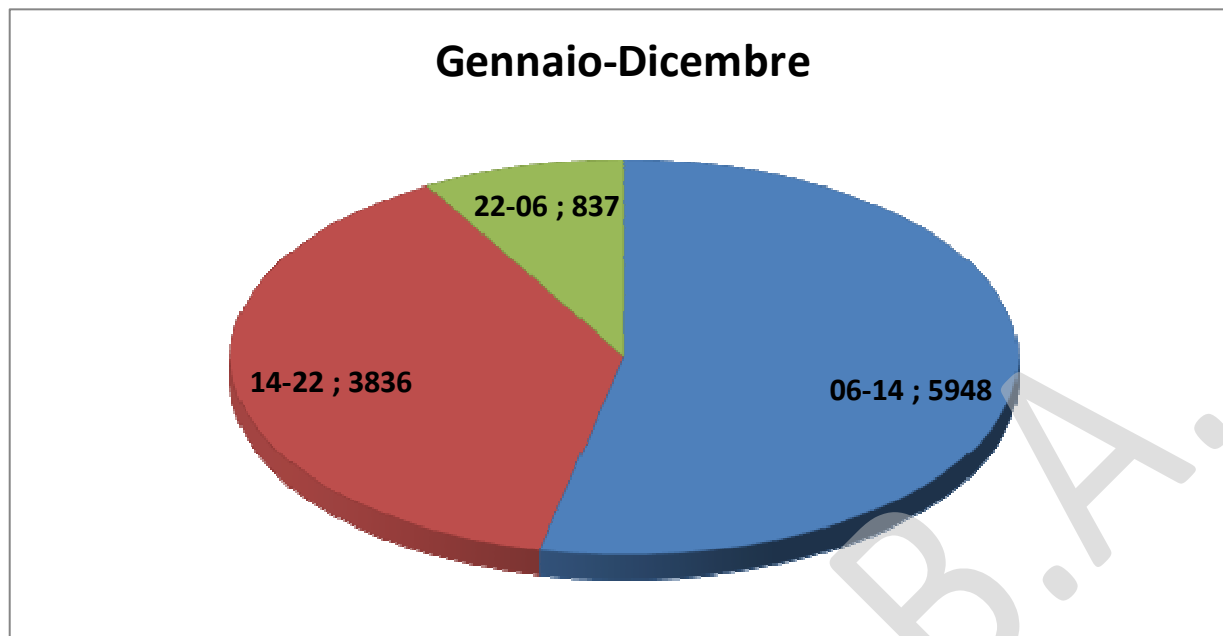
Chiamate in entrata	5825
Chiamate in uscita	4796
Totale chiamate	10621

Suddivisione chiamate infrasettimanali/festivi - Gennaio-Dicembre 2022



Suddivisione chiamate per fascia oraria - Gennaio-Dicembre 2022





Per concludere, si riportano alcuni indicatori dimensionali e quelli relativi alle altre attività rispetto a quelle precedentemente riportate 2022, per comprendere il volume dell'attività dell'UOC Tecnico e Patrimoniale:

Indicatore	2022
Strutture n.	70
Ordini n.	672
Beni inventariati n.	19110
Valore beni inventariati €.	10.530.296,77

Gestione del Patrimonio immobiliare e mobiliare

La gestione del patrimonio immobiliare disponibile ed indisponibile nonché di quello in uso ad altro titolo comprende una serie di attività amministrative e tecniche come ad esempio la gestione delle utenze (gas-energia-acqua- teleriscaldamento), dei rapporti con i confinanti, delle spese condominiali, degli affitti attivi e passivi, dei contratti agricoli, delle tasse comunali, ecc. L'attività acquisita nel 2018 relativa alla gestione dell'inventariazione dei beni mobili comporta un'attività amministrativa-contabile e di verifica continua delle consistenze, nonché un'inventariazione dei beni di circa 25.000 all'anno. Nel corso del dell'anno 2022 sono stati inventariati:

- primo trimestre: n. 3908 beni per un valore complessivo pari ad € 2.422.162,39;
- secondo trimestre n. 3507 beni per un valore complessivo pari ad € 2.235.887,14;



- terzo trimestre n. 3934 beni per un valore complessivo pari ad € 2.632.657,22;
- quarto trimestre n. 4445 beni per un valore complessivo pari ad € 2.400.672,32

L'UOC Tecnico e Patrimoniale è stata altresì coinvolta nella realizzazione di un progetto denominato Asset Tracking volto alla tracciatura dei beni di proprietà dell'ASST tramite l'utilizzo di tecnologia RFID. Il microchip racchiuso nelle etichette poste su apparecchiature sanitarie, attrezzature, arredi ed hardware consente di ricostruirne gli spostamenti, la storia ed i movimenti degli stessi beni.

L'ufficio inventario ha proseguito nell'attività iniziata nel corso del mese di settembre di rietichettatura dei beni di proprietà dell'ASST attribuendo un codice ai fini dell'identificazione con l'utilizzo della tecnologia RFID.

Nell'ambito della gestione del patrimonio, nell'UOC Tecnico e Patrimoniale è presente anche la gestione e il controllo dei rifiuti non sanitari con relative attività amministrative e con verifiche in loco.

Si riportano di seguito gli immobili del patrimonio indisponibile per i quali è necessario garantire la manutenzione, dopo l'evoluzione del sistema sanitario regionale di cui alla L.R. 23/2015:

IMMOBILE	VIA	CITTA'
Presidio Ospedale Papa Giovanni XXIII	Piazza OMS n. 1	Bergamo
Presidio Ospedaliero S. Giovanni Bianco	Via Castelli, 5	S. Giovanni Bianco (BG)
Sede ex Matteo Rota	Via Garibaldi, 11/13	Bergamo
Sede ex O.N.P.	Via Borgo Palazzo, 130	Bergamo
Centro di Recupero e Rieducazione Funzionale	Via del Coppo, SNC/ Via Borghetto SNC	Mozzo (BG)
Poliambulatorio	Via Vanoncini, 20	S. Omobono Terme (BG)
Poliambulatorio	Via F.lli Calvi, 25	Villa d'Almè (BG)
Centro Psicosociale	Via Boccaleone, 21/23/25/27	Bergamo
Edificio Scolastico	Via Nini da Fano 11	Bergamo



Alloggio Comunità Protetta con garage	Via Nino Bixio, 2	Bergamo
Alloggio Comunità Protetta piano terra	Via dei Prati, 4	Bergamo
Alloggio Comunità Protetta 1° piano	Via Eugenio Montale, 13/Via S. Domenico Savio 6G	Bergamo

I seguenti immobili, non di proprietà ma utilizzati per le attività aziendali, sono gestiti sia per la parte relativa alla manutenzione ordinaria che per la gestione delle utenze nonché per gli aspetti patrimoniali:

IMMOBILE	PROPRIETA'	VIA	CITTA'	MODALITA' DI UTILIZZO
SCUOLA PROFESSIONI SANITARIE	B&C s.r.l. BERGAMO	Via Maglio del Rame 6	Bergamo	CORSI DI LAUREA PROFESSIONI SANITARIE
CPS ORIENTALE AMBULATORI	Ligestra, 2 ROMA	Via T. Livio 4	Bergamo	ATTIVITA' SANITARIA
CENTRO IPOVISIONE	Comune AZZANO S. PAOLO	Via Trento 1/A	Azzano S. Paolo (BG)	ATTIVITA' SANITARIA
POLIAMBULATORIO DISTRETTO SOCIO SANITARIO	Comune VILLA D'ALME'	Via Roma 16	Villa D'Almè (BG)	ATTIVITA' SANITARIA
POLIAMBULATORIO CONTINUITA' ASSISTENZIALE	Brembo Costruzioni	Via Polli SNC	Zogno (BG)	ATTIVITA' SANITARIA
CPS AMB. PSICHIATRICO	Parrocchia di S. Lorenzo	Viale Martiri della Libertà 6	Zogno (BG)	ATTIVITA' SANITARIA
DISTRETTO SOCIO SANITARIO	Comune ZOGNO	Piazza Belotti 1/3	Zogno (BG)	ATTIVITA' SANITARIA
PUNTO PRELIEVI CONTINUITA' ASSISTENZIALE	Comune PIAZZA BREMBANA	Via Monte sole 2	Piazza Brembana (BG)	ATTIVITA' SANITARIA



PUNTO PRELIEVI	Comune SERINA	Viale Papa Giovanni XXIII 1	Serina (BG)	ATTIVITA' SANITARIA
CONTINUITA' ASSISTENZIALE	Comune SERINA	Via Palma il Vecchio 20	Serina (BG)	ATTIVITA' SANITARIA
POLIAMBULATORIO	Fondazione Casa di Ricovero Santa Maria Ausiliatrice Onlus (Carisma)	Via Monte Gleno, 49	Bergamo (BG)	ATTIVITA' SOCIO -SANITARIA
CENTRO PER IL BAMBINO E LA FAMIGLIA	Comune di BERGAMO	Via Strada Vecchia, 2	Bergamo (BG)	ATTIVITA' SOCIO -SANITARIA
SEDE INFERMIERI DI FAMIGLIA E DI COMUNITA'	Comune di BERGAMO	Via Biava, 26	Bergamo (BG)	ATTIVITA' SOCIO -SANITARIA
SEDE INFERMIERI DI FAMIGLIA E DI COMUNITA'	Comune di BERGAMO	Via Leone XIII, 27	Bergamo (BG)	ATTIVITA' SOCIO -SANITARIA
SEDE INFERMIERI DI FAMIGLIA E DI COMUNITA'	Comune di BERGAMO	Via Caprera, 17	Bergamo (BG)	ATTIVITA' SOCIO -SANITARIA
AMBULATORI PER DETENUTI	CASA CIRCONDARIALE di Bergamo	Via Monte Gleno, 61	Bergamo (BG)	ATTIVITA' SOCIO -SANITARIA

Inoltre, a seguito dell'acquisizione degli ultimi lasciti ereditari, alla data del 31.12.2022, gli immobili del patrimonio disponibile, (fabbricati e terreni) sono i seguenti:

FABBRICATI

IMMOBILE	VIA	CAP	COMUNE
EDIFICIO 2 piani fuori terra, autorimessa interrata e area di pertinenza	Via Convento, 5	24015	S. Giovanni Bianco (BG)
EX CENTRO PSICO SOCIALE PARSIFAL	Via Monsignore Mogni, snc	24050	Calcinato (BG)
VILLINO	Via Cesare Battisti, 25	24060	Credaro (BG)
IMMOBILI VARI	Via Maggiore, snc	24044	Sabbio di Dalmine (BG)



(10/a2 abitazione e area - 10/a3 deposito e area)			
CAPPELLA FUNERARIA	Cimitero - via Roma, snc	24036	Ponte S. Pietro (BG)
PALCO presso TEATRO DONIZETTI quota del 50% del diritto al palco (palco n.1, 2 ^a fila sinistra)	Viale Vittorio Emanuele II, snc	24121	Bergamo
NEGOZIO al piano terra con magazzino interrato	Via Milano, 55	24030	Terno d'Isola (BG)
APPARTAMENTO CON STUDIO, autorimessa e cantina	Via Milano, 55	24030	Terno d'Isola (BG)
APPARTAMENTO (proprietà per 8/12)	Via del Pavione, 11	24129	Bergamo
APPARTAMENTO con autorimessa e n. 2 cantine	Via Pascoli, 7	24121	Bergamo
VILLINO	Via Matteotti, 41	23824	Dervio (LC)
APPARTAMENTO	Via Promessi Sposi, 26	24127	Bergamo
UFFICIO	Via Sant'Orsola, 4	24122	Bergamo
APPARTAMENTO con autorimessa e cantina	Via Quarenghi, 5	24034	Cisano Bergamasco (Bg)

TERRENI

IMMOBILE	VIA	CAP	COMUNE
TERRENO AGRICOLO c/o sede ex ONP Borgo Palazzo	Via Borgo Palazzo, 130	24125	Bergamo
TERRENO AGRICOLO presso area Centro Psicosociale BOCCALEONE	Via Boccaleone, snc	24125	Bergamo
TERRENO AGRICOLO/EDIFICABILE presso comune di LEVATE	Via Santuario, snc	24040	Levate (BG)
TERRENO AGRICOLO presso comune di MOZZO	Via del Coppo, snc	24030	Mozzo (BG)
BOSCO CEDUO presso comune di BAGNATICA	Località Pozzuolo	24060	Bagnatica (BG)



“PRATO” AD USO PARCHEGGIO mq 700 l’ASST è proprietà in quota 36/135	via Beato Alberto, snc	24023	Clusone (BG)
AREA PARCHEGGIO UTENZA ex ONP Borgo Palazzo	Via Borgo Palazzo, 130	24125	Bergamo
AREA PARCHEGGIO DIPENDENTI ex ONP Borgo Palazzo	Via Borgo Palazzo, 130	24125	Bergamo
AREA DI PERTINENZA EDIFICIO SCOLASTICO	Via Nini da Fano, 11	24128	Bergamo
AREE A VERDE ESTERNE Ospedale Papa Giovanni XXIII	Piazza OMS, 1	24127	Bergamo
AREE PARCHEGGIO DIPENDENTI (Nord-Est e Sud) Ospedale Papa Giovanni XXIII	Piazza OMS, 1	24127	Bergamo
TERRENO AGRICOLO pertinenziale ad appartamento presso comune di BERGAMO (proprietà per 8/12)	Via del Pavione, 11	24129	Bergamo
N. 11 TERRENI AGRICOLI (non contigui) nel comune di OGGIONO	Indirizzi vari	23848	Oggiono (LC)

Con deliberazione n. 1536 del 16.11.2022 sono stati aggiudicati i lotti A, B, e D dell’asta pubblica indetta con deliberazione n. 786 del 24.05.2022 relativa all’alienazione di immobili ubicati nei comuni di Dervio, Oggiono, Bergamo, Terno d’Isola, Dalmine, San Giovanni Bianco, Credaro, Calcinate, Levate e Bagnatica.

Sono stati redatti e sottoscritti gli atti di compravendita dei sottoindicati immobili:

APPARTAMENTO	Via Camozzi, 106	24100	Bergamo
EDIFICIO 2 piani fuori terra con SPAZIO COMMERCIALE al p. terra e APPARTAMENTO al p. primo	Via d’Oggiono, 28	23848	Oggiono (LC)

L’atto di compravendita dell’immobile sito a Dervio in via Matteotti verrà rogitato nel corso dei primi mesi dell’anno 2023. L’ASST, per effetto delle suddette alienazioni introiterà la somma complessiva di € 963.360,24.

Adesione convenzioni ARIA/Consig/gare aggregate



Nell'anno 2022 l'ASST ha aderito alle sottoindicate gare CONSIP / ARIA:

- convenzione stipulata da CONSIP S.p.A. con Hera Comm S.p.A. di Imola (BO) (gas naturale ed. 14 - lotto 3 Lombardia esclusa provincia di Milano) attiva dal 01/07/2022 al 30/06/2023, per la fornitura di gas naturale in tutte le sedi aziendali, con un onere stimato prudenzialmente in € 4.000.000,00 IVA inclusa di cui € 3.650.000,00 Iva inclusa per il polo ospedaliero ed € 350.000,00 Iva inclusa per la rete territoriale;
- ✓ convenzione stipulata da CONSIP S.p.A. per la fornitura di Energia Elettrica (energia elettrica ed. 19 – lotto 3 Lombardia esclusa la provincia di Milano e di Lodi) per il periodo 01.01.2023 – 31.12.2023, per la fornitura di energia elettrica in tutte le sedi aziendali, con un onere stimato prudenzialmente in € 23.000.000,00 Iva inclusa, di cui € 22.600.000,00 per il polo ospedaliero ed € 400.000,00 per la rete territoriale, Iva inclusa;
- ✓ manutenzione dei gas medicinali e tecnici nell'ambito della Convenzione "Gas medicinali, tecnici e criogenici e servizi di manutenzione connessi";
- ✓ convenzione ARIA_2020_055 "Gestione e manutenzione delle sale di crioconservazione;
- ✓ convenzione ARIA_2020_88.2 Lotto 7 "Materiale Idrico" per € 48.974,10 Iva inclusa, relativo all'intera durata del contratto che ha scadenza il 26.01.2024;
- ✓ convenzione ARIA_2020_088 "Fornitura di materiale elettrico – Lotto 7" per € 77.000,00 Iva esclusa, relativo all'intera durata del contratto con scadenza il 05.02.2024;

Le adesioni alle convenzioni ARIA/CONSIP incrementano le attività di controllo di gestione della manutenzione e dell'attività amministrativa collegata per i passaggi di consegna ma ancora di più per sollecitare le ditte appaltatrici ad intervenire e a rispettare le prescrizioni del capitolato.

37

Emergenza COVID-19

Anche quest'anno è stato profuso un forte impegno a supporto dei sanitari nell'ambito dell'emergenza SARS-CoV-2.

L'UOC Tecnico e Patrimoniale ha offerto il contributo richiesto per tutte le attività che l'ASST ha messo in campo per il governo dell'infezione virale ed ha proseguito nella gestione dei contratti di manutenzione relativi ai poli vaccinali. È attualmente in corso il rinnovo del contratto quadrimestrale per la fornitura della tensostruttura adibita ad Hub vaccinale ubicata presso l'area esterna dell'HPG23.

Permane l'installazione della tensostruttura, completa di impianto di riscaldamento e di raffrescamento, ubicata all'esterno all'area del Pronto soccorso al fine di consentire l'alloggio temporaneo ai parenti dei pazienti.

Mobility Management

La Direzione Aziendale ha aderito, nel 2021, alle disposizioni di legge relative all'incentivazione della mobilità sostenibile al fine di consentire la riduzione strutturale e permanente dell'impatto ambientale derivante dal traffico veicolare in particolare nelle aree urbane.

Con deliberazione n. 336 del 24.02.2022 è stato nominato con decorrenza 01.03.2022, "mobility manager"



dell'azienda l'ing. Matteo Persico, dirigente presso la SC Gestione tecnico patrimoniale. L'ing. Persico ha attivato i contatti con il CUG al fine di avviare un tavolo di confronto volto alla condivisione di proposte alternative all'utilizzo del mezzo proprio.

Indicatore	UOC TePA		
	2020	2021	2022
Strutture n.	81	83	70
SLP mq	312.166	313.166	312.753
Interventi manutentivi su richiesta n.	14.372	14.515	19.549
manutenzione programmata/ verifiche periodiche su impianti n.	236.878	228.401	86.742
Ordini n.	922	934	672
N. BENI INVENTARIATI	16.032	25.003	19.110
VALORE BENI INVENTARIATI	14.627.540	14.985.722	10.530.297

3.2 Gestione dei sistemi informativi

La S.C. Sistemi Informativi - ICT fornisce supporto, mediante tecnologie e servizi informatici, per gestire le esigenze aziendali in tema di 'dematerializzazione' e di 'informatizzazione del percorso socio-sanitario', per l'allineamento agli obiettivi regionali del progetto CRS-SISS, per ottemperare alle indicazioni nazionali e regionali legate alla 'trasformazione digitale' della Pubblica Amministrazione, per garantire il rispetto e l'applicazione delle normative in materia di Sicurezza Informatica e per gestire le necessità ICT legate alle emergenze di tipo sanitario.

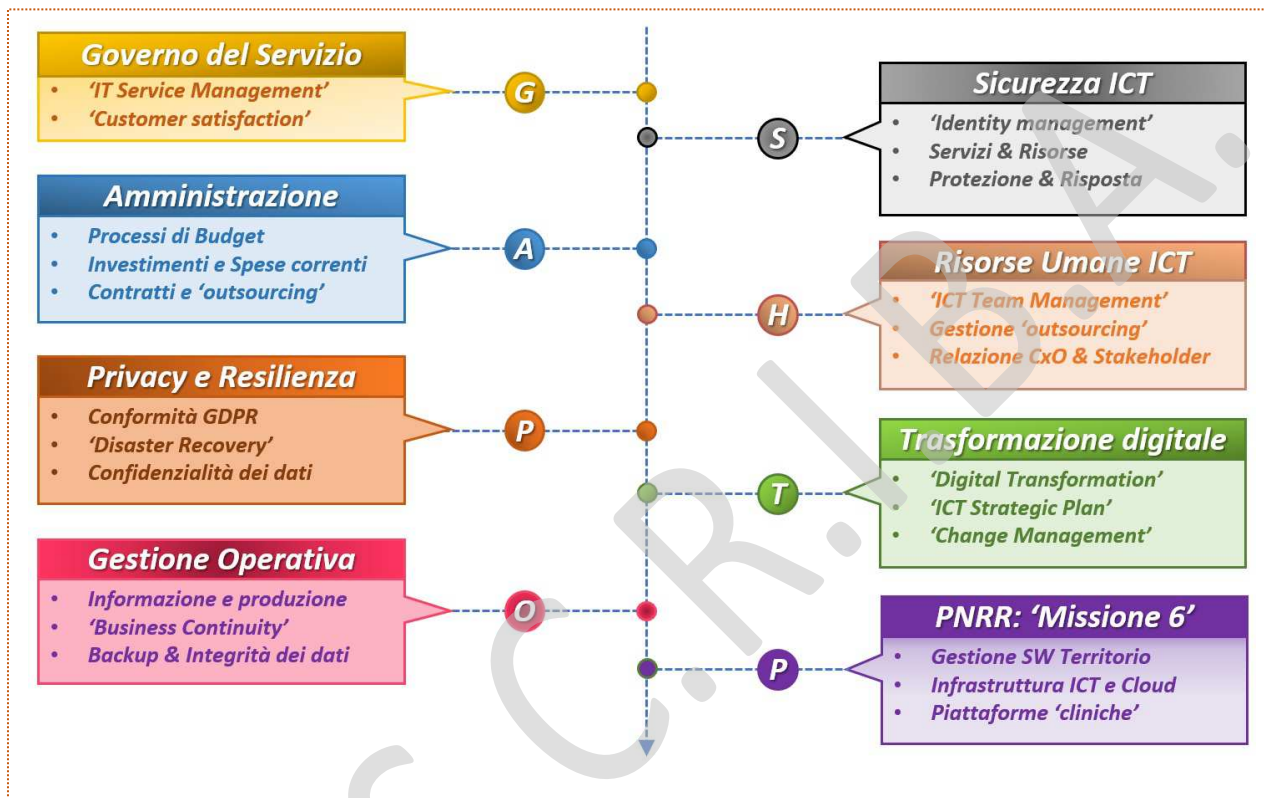
Rientrano nell'ambito di responsabilità della S.C. Sistemi Informativi - ICT, fra le molte competenze:

- la pianificazione strategica dei sistemi informativi in accordo con la Direzione Aziendale, con le indicazioni di Regione Lombardia e le richieste indicate nel Piano Triennale di informatizzazione emesso da AGID;
- la gestione della sicurezza informatica in termini di accesso a risorse e dati, in accordo con gli Enti preposti sia regionali sia nazionali, al fine di soddisfare il percorso dettato dalla Normativa comunitaria NIS/NIS2;
- la garanzia di 'continuità operativa' e disponibilità dei servizi ICT sia in termini di gestione operativa che in termini di resilienza rispetto ai temi della 'cybersecurity';



- i piani di digitalizzazione in relazione al percorso indicato nel 'Piano Nazionale di Ripresa e Resilienza (PNRR)' dell'Azienda, definito ed inviato agli Enti autorizzativi (Regione Lombardia e MEF).

Gli elementi fondanti del servizio ICT sono mostrati nella figura seguente:



La dimensione ICT@PG23

Alcuni indicatori che descrivono il servizio ICT@PG23, sia in termini di infrastruttura che di gestione amministrativa ed operativa:

Indicatore	2021	2022
n° software	240	240
n° software monitorati	80	80
n° server fisici	35	25
n° server virtuali	380	350
n° chiamate assistenza	20.500 (da maggio)	35.000
n° postazioni di lavoro (totale)	3800	4.000
n° postazioni di lavoro mobili	700	700
n° telefoni (fissi, mobili, cordless)	4700	4.700
n° punti rete	23.000	23.000
n° access point wifi	660	660
n° switch rete dati	500	500

Linee di sviluppo 2022

Oltre alla gestione ordinaria del servizio ICT, nel corso del 2022 sono stati completati progetti e nuove attività, tra cui si evidenziano:

- Completamento dei sistemi per la sicurezza informatica seguendo le linee di indirizzo dei regolamenti regionali (ARIA), nazionali ed europei (NIS);
- Evoluzione del sistema informativo socio-sanitario per garantire gli obiettivi di qualità, tempistica e facilità di accesso nell'erogazione delle prestazioni socio-sanitarie (accoglienza), nonché gli sviluppi legati al riordino dei servizi territoriali a seguito dalla nuova legge regionale 22/2021.
- Integrazione del sistema informativo aziendale nell'ambito dei servizi clinico-amministrativi erogati tramite soluzioni condivise regionali (NPRI);
- Evoluzione del sistema informativo con l'introduzione e/o sostituzione di applicazioni cliniche ed amministrative;



- Evoluzione dei sistemi di elaborazione, memorizzazione e backup per garantire la continuità operativa e la resilienza dei servizi erogati.

Quanto sopra sarà implementato e gestito al fine di consolidare il sistema informativo ed informatico aziendale in termini funzionali-normativi nonché nella sua fruizione, disponibilità e performance.

Piano Nazionale di Ripresa e Resilienza

Nel corso del quarto trimestre 2022 è stato avviato il percorso aziendale afferente al PNRR, con i primi investimenti ed installazioni di attrezzature ICT.

Sono stati definiti i 'Gruppi di Lavoro' che seguiranno le implementazioni delle 'piattaforme cliniche' acquisite nell'ambito del piano.

Valutazioni economiche ed operative

Le fonti di finanziamento per il piano di sviluppo ICT 2022 afferiscono al bilancio aziendale e sono inserite nelle DGR e DGW deliberate specificatamente per i sistemi informativi, nonché previste nei finanziamenti legati al PNRR recentemente approvati a livello regionale e ministeriale.

3.3 Gestione dei servizi alberghieri ed economici

La UOC Servizi e logistica dirige, coordina e gestisce i Servizi Non Sanitari erogati trasversalmente per l'intera ASST Papa Giovanni XXIII (Ospedale Papa Giovanni XXIII, Ospedale San Giovanni Bianco, Rete Territoriale) a sostegno e complemento dei servizi sanitari e sociosanitari, al fine di garantire servizi e percorsi logistici ed alberghieri efficienti, adeguati ed economici sia all'utente sia all'operatore aziendale.

I vari servizi afferenti alla struttura, nel corso dell'anno 2022, hanno collaborato proattivamente affinché presso le nuove case della comunità e all'ospedale di comunità di SGB venissero garantiti e attivati i servizi di supporto necessari.

Attività amministrativa:

Nel 2022 la struttura ha garantito il monitoraggio dei costi dei Servizi al fine del rispetto delle autorizzazioni di spesa di competenza della struttura. Ha aderito alle convenzioni ARIA e CONSIP nell'ottica della centralizzazione degli acquisti, consolidando il processo della trasmissione degli ordini tramite NSO.

Durante l'anno è stato avviato il processo di revisione delle procedure PAC delle rimanenze e nell'aggiornamento dell'analisi dei rischi inerenti anche in previsione della nuova gara del magazzino centrale.

Servizi logistici e di supporto:

Nel corrente anno è giunto a scadenza il contratto per la gestione in outsourcing del servizio di logistica del materiale alberghiero e sanitario dell'ASST Papa Giovanni XXIII. E' stata deliberata, nelle more dell'espletamento della nuova gara, la prosecuzione del contratto con l'attuale operatore economico al fine di garantire il servizio di logistica del materiale alberghiero e sanitario.

Al fine di dare attuazione e avvio al progetto "Screening del tumore del collo dell'utero" la UOC Servizi e Logistica ha



collaborato con l'Anatomia patologica e il Dipartimento materno infantile, coordinando e pianificando le attività logistiche di consegna e trasporto dei campioni dell'ASST Papa Giovanni XXIII, della ASST Bergamo Ovest, ASST Bergamo EST e IOB.

Con riferimento al parco stampanti multifunzione, in collaborazione con ICT e Ingegneria clinica, è stata avviata un'analisi sulla possibilità di installare stampanti multifunzione collegate alle varie apparecchiature sanitarie in sostituzione di stampanti da tavolo, che sono risultate economicamente non convenienti a causa degli elevati costi dei consumabili.

A seguito di approfondite verifiche di compatibilità e fattibilità, sono state installate le prime quattro stampanti multifunzione che sono state collocate al posto delle stampanti da tavolo.

Per quanto concerne il noleggio dei veicoli a lungo termine, nel corso del 2022 si era programmata la sostituzione – dovute a scadenze di contratti in essere- di complessivi n. 7 veicoli mediante adesione alla Convenzione CONSIP. Si sono registrati ritardi nell'attivazione delle nuove Convenzioni da parte di Consip Spa poiché ci sono gravi difficoltà di consegna dei nuovi veicoli da parte delle Case produttrici a livello mondiale. Di conseguenza si è optato per la prosecuzione dei contratti in essere una volta giunti a scadenza i precedenti.

Negli ultimi mesi del 2022, a seguito dell'attivazione delle Convenzioni, sono stati effettuati gli ordini per i nuovi noleggi di veicoli, la cui consegna è prevista nel primo semestre del 2023.

Nell'ambito dell'attività di logistica la struttura durante tutto il 2022 ha collaborato alla realizzazione delle varie attività aziendali legate al contenimento della pandemia, come il trasporto dei dispositivi medici e di protezione, dei vaccini, del materiale biologico (tamponi).

Servizi alberghieri:

Per quanto riguarda il Servizio di Ristorazione dell'Ospedale di San Giovanni Bianco, la ditta, subentrata alla precedente in fallimento, sta effettuando il servizio per i degenti e dipendenti in attesa dell'espletamento della nuova gara per l'affidamento del servizio medesimo da parte di ARIA Spa.

Il personale della UOC ha partecipato al tavolo di lavoro istituito da ARIA per la predisposizione del capitolato speciale d'appalto e della documentazione tecnica necessaria per l'espletamento della gara d'appalto del servizio ristorazione che riguarderà il presidio di San Giovanni Bianco.

Nel mese di novembre si sono svolte le indagini di gradimento per le sedi dell'Ospedale Papa Giovanni XXIII e San Giovanni Bianco per il servizio di ristorazione degenti e mensa.

E' stata effettuata, nei tempi previsti, la trasmissione telematica dei corrispettivi alberghieri giornalieri all'Agenzia delle Entrate, e la rendicontazione alla UOS Contabilità e Flussi Finanziari degli incassi effettuati nei diversi punti di erogazione dei servizi di ristorazione.

Con riferimento al contratto di fornitura di buoni pasto sostitutivi del servizio di ristorazione, sono state trasmesse puntualmente le modifiche all'anagrafica dei dipendenti e le richieste di emissione di nuove tessere alla Ditta aggiudicataria della Convenzione CONSIP. Le predette trasmissioni hanno registrato un incremento a causa delle variazioni di assegnazione del personale sul polo territoriale o polo ospedaliero in conseguenza dell'attivazioni di nuovi servizi socio sanitari, tra cui l'apertura dei centri vaccinali e lo sviluppo del progetto degli infermieri di famiglia.



Nei mesi di aprile e maggio 2022 è stata avviata la sostituzione della biancheria e materasseria circolante presso i presidi dell'ASST. Tale operazione si è definitivamente conclusa nel mese di ottobre con la contestuale chiusura del vecchio SW per la gestione dei letterecchi.

Nel 2022 è stata completata la consegna della nuova divisa a tutti gli infermieri di famiglia e al personale del territorio.

Nel corso dell'anno sono stati anche aggiornati i SW dei distributori automatizzati delle divise.

Servizi di accoglienza e vigilanza:

Il servizio di Vigilanza nel corso del 2022 ha svolto una notevole attività di supporto durante diverse attività necessarie a gestire l'emergenza sanitaria. In particolare sono proseguite le attività rivolte al controllo e alla corretta gestione da parte dell'utenza delle sale d'attesa soprattutto nell'area EAS – Pronto Soccorso e area Pediatrica.

Gli operatori del Servizio di Vigilanza sono proseguiti, fino al termine previsto dal DL.24 del 24 marzo 2022, ai controlli sul corretto possesso della certificazione Verde COVID-19 (green pass) ai sensi del D. L. 127/2021 e ai sensi della DGR XI/6082 verificano il possesso della stessa a tutti i visitatori che vogliono accedere ai reparti di degenza e alle sale d'attesa.

Dal 1 gennaio 2022 è divenuta operativa la Procedura Generale di Emergenza e Primo Soccorso Aziendale nella quale è previsto che tutte le chiamate e richieste di intervento in emergenza, effettuate al 7118 (e per esteso al 0352677118), transitino e vengano inizialmente gestite dall'Operatore della Centrale Gestione Emergenze (Operatori del Servizio di Vigilanza), sono stati predisposti, inoltre, i report di attività ai Direttori delle strutture coinvolte per le analisi conseguenti.

Durante l'anno sono stati effettuati degli incontri con gli interlocutori di ASST e del Comune di Bergamo, coinvolti nella realizzazione del progetto di co-housing sociale di prossima realizzazione, al fine di valutare e conseguentemente programmare il corretto inserimento delle esigenze organizzative di questa nuova realtà all'interno della sede di ASST di via Borgo Palazzo. In particolare si è dovuto procedere ad un'analisi specifica, volta a contemperare le necessità di un insediamento di tipo abitativo con quelle medico assistenziali tipiche di una struttura sanitaria.

Nell'ambito degli adempimenti introdotti dal Regolamento UE n. 679/2016, è previsto che, prima dell'eventuale acquisizione e attivazione di nuove tecnologie, è necessario svolgere una valutazione d'impatto sulla protezione dei dati (DPIA), il DPO ha comunicato che è necessario inserire nel software MUA (Motore unico amministrativo) le informazioni sui trattamenti da sottoporre a verifica. Si è proceduto quindi ad effettuare un incontro formativo sul software che sarà utilizzato per inserire i dati relativi ai trattamenti in capo al Servizio di Vigilanza come la videosorveglianza.



I Risultati

Indicatore	ASST		
	2020	2021	2022
AREA RISTORAZIONE			
N. controlli del servizio (PG23 e SGB)	304	307	303
N. pasti erogati degenti (SGB)	62.530	59.009	60.808
N. pasti erogati mensa (SGB)	15.288	15.953	16.312
AREA TESSUTO			
N. controlli effettuati dal Controllo Appalto	768	962	1.008
AUTISTI			
Numero Km percorsi	137.200	145.255	147.255
Richieste per servizio autisti *	3.250	3.880	3.844
* richieste per trasporto di: materiale biologico, personale, documenti e farmaci			
BUONI PASTO			
N. buoni pasto erogati	80.384	93.448	93.737
CENTRALINO			
N. telefonate entrata/uscita	393.119	373.341	362.780
CENTRO STAMPA			
N. richieste modulistica	2.485	2.652	2.548
N. nuovi modelli o modifiche	209	192	127
N. stampe / fotocopie prodotte BN	4.323.012	5.435.850	5.570.156
N. stampe / fotocopie prodotte COLORE	594.101	641.069	571.034
N. cartelle cliniche	14.396	16.835	23.590
COMMESSI			
N. viaggi e trasporti *	10.718	11.115	11.101
Km percorsi	92.481	98.526	98.249
* viaggi per trasporti per cartelle cliniche, materiale biologico, farmaci urgenti, acquisti fondo economale, gestione posta e corrispondenza tra le sedi ASST			
FONDO ECONOMALE			
N. richieste evase	514	518	535
Controvalore spese (Euro)	52.721	62.814	63.999
GOLF CAR			
N. viaggi	9.088	12.038	11.101
MAGAZZINO ESTERNO			
Scorte (Euro)	3.408.116	3.326.376	3.432.247
Consumato (Euro)	46.380.809	55.489.109	56.591.225
PUNTO INFORMAZIONI			
Rilascio credenziali CRS Lombardia	15.184	5.225	1.713
Buoni pasto rilasciati alle nutrici + accompagnatori	20.460	30.276	32.209
Prenotazioni auto aziendali	830	833	905
TRASLOCHI			
Numero ore servizio annuo	1.883	2.176	1.845
Costo Complessivo (Euro)	37.790	43.640	37.037
VIGILANZA			
N. interventi richiesti P.S.	399	704	569
N. interventi richiesti Psichiatria	250	339	298
N. interventi richiesti US varie	147	193	223
SEGRETERIA			
N° contratti gestiti e relative estensioni	51	62	70



3.4 Gestione servizi in concessione

L'Attività del 2022

Per l'anno 2022 l'ASST, in aggiunta al continuo monitoraggio dei servizi no-core affidati in concessione, prevede di eseguire attività di perfezionamento dei servizi esternalizzati, in particolare:

- Sterilizzazione: l'implementazione di nuovi percorsi aziendali di gestione dello strumentario chirurgico, codifica dello strumentario chirurgico di nuova acquisizione ed aggiornamento dei set procedurali, completamento tracciabilità informatica di DM afferenti gli ultimi settori rimasti di ASST, controllo del parco attrezzature per avvio rinnovo tecnologico.
- Ristorazione degenti e dipendenti: riduzione degli sprechi alimentari e conseguente controllo dei costi per produzione pasti per l'utenza, adeguamento del servizio in base a nuove esigenze aziendali (es. flussi utenza mensa), controllo del parco attrezzature per avvio rinnovo tecnologico.
- Ritiro, trasporto e smaltimento rifiuti: monitoraggio dei volumi di produzione dei singoli CER ai fini del controllo dei costi del servizio, aggiornamento delle procedure di gestione dei rifiuti (progettazione, pianificazione, programmazione, esecuzione e verifica delle attività), gestione nuovi hub vaccinali.
- Lavanderia, guardaroba e materasseria: completamento del servizio per la figura dell'infermiere di famiglia e comunità prevista nell'organizzazione sanitaria ed in generale di tutto il personale operante sul territorio, aggiornamento del regolamento aziendale sull'utilizzo delle divise, monitoraggio del rispetto del regolamento aziendale, cambio software operativo di gestione del servizio.
- Trasporto automatizzato e movimentazione manuale beni: ottimizzazione delle performance dell'impianto di trasporto pesante automatizzato; revisione delle logiche di utilizzo dell'impianto di trasporto leggero automatizzato a seguito dell'avvio del nuovo impianto di posta pneumatica ad uso esclusivo della Farmacia; controllo del parco attrezzature per avvio rinnovo tecnologico.
- Conduzione e manutenzione Centrale Tecnologica e Manutenzione ordinaria e straordinaria opere edili, impianti ed attrezzature: verifica dello stato delle manutenzioni attrezzature e definizione di eventuali nuovi piani di sostituzione e/o integrazione impianti e attrezzature, verifica del rispetto dei tempi di intervento manutentivo.

Tutti i servizi sono pronti ad una rapida e flessibile rimodulazione dei percorsi gestionali ed organizzativi, sia in caso di riattivarsi della pandemia COVID-19 (attivazione nuovi presidi decentrati, avvio servizio di sterilizzazione h24, incremento servizio di lavanolo, ecc.) che in caso di attivazione di ulteriori misure di contenimento della diffusione del COVID-19.

In generale si sta procedendo ad una progressiva e dinamica ripresa dei volumi di attività pre-pandemia, in totale sinergia con i processi aziendali core.



3.5 Gestione dei servizi legali e assicurativi

L'attività dell'UOC Legale e controllo interno, sotto la sfera legale e con riferimento al contenzioso, si è andata gradualmente consolidando secondo il modello organizzativo previsto dal Piano di organizzazione aziendale strategico 2017 – 2019 (POAS). Attualmente le risorse che si occupano di contenzioso assegnate all'UOC Legale e controllo interno sono, oltre al Direttore della struttura, tre avvocati iscritti nell'elenco speciale degli avvocati dipendenti di enti pubblici. La struttura si occupa anche della tematica della Protezione giuridica prima in capo ad un Dirigente Amministrativo.

L'UOC Legale e controllo interno ha garantito l'attività di difesa nei giudizi pendenti e di nuova attivazione in autonomia.

In particolare, in adesione a quanto previsto dagli obiettivi di budget 2020, l'UOC legale e controllo interno ha continuato - congiuntamente con l'UOC Affari Istituzionali e Generali - a gestire la malpractice medica, attraverso la partecipazione alle mediazioni, la gestione diretta del contenzioso giudiziario oltre che attraverso la partecipazione al Comitato Valutazione Sinistri. A quest'ultimo proposito si rileva che con delibera n. 1206 in data 16.07.2020 veniva ridefinita la composizione del Comitato Valutazione Sinistri, nominando quali componenti effettivi, tra gli altri, il Direttore dell'UOC Legale e controllo interno e un collaboratore amministrativo dell'UOC Legale e controllo interno, avvocato iscritto nell'elenco speciale degli avvocati dipendenti di enti pubblici.

Il contenzioso pendente inerente la malpractice medica in carico all'UOC Legale e controllo interno viene, come di consueto, rendicontato dall'UOC Affari Istituzionali e Generali.

Di seguito una breve relazione in ordine al contenzioso in essere:

Contenzioso avanti il Tribunale

Tribunale di Bergamo, sezione civile

- a) Giudizio promosso da ditte subappaltatrici esecutrici di opere presso il cantiere del nuovo ospedale, volto a far valere il mancato pagamento di compensi da parte dell'appaltatore (importo richiesto euro 1.331.221,17 oltre interessi). L'ASST è difesa da legale esterno per vincolo di continuità con altri precedenti contenziosi. Il legale che assiste l'azienda, avv. Roberto Massari, all'udienza del 22.01.2020 ha nominato quali consulenti tecnici di parte l'ing. Stefano Calzolari e Ilaria Mornati, già a conoscenza dei fatti di causa. Il Giudizio (dott.ssa Francesca Bresciani, r.g. 1286/2018) è stato rinviato all'udienza del 14.12.2022 per la precisazione delle conclusioni. Alla predetta udienza la causa è stata trattenuta in decisione e si è in attesa della sentenza.
- b) In data 4.06.2020 veniva notificato da un Istituto di Credito a questa ASST (nota prot. n. 31859/2020) atto di citazione avanti il Tribunale di Bergamo, dott. Massetti, r.g. 3574/2020, al fine di ottenere il pagamento di assunti crediti oltre interessi. L'ASST ha avviato l'istruttoria del caso e si è costituita in giudizio a mezzo dei legali interni per resistere alle pretese avversarie. All'udienza celebrata in forma cartolare in data 2.11.2021 il Giudice ha trattenuto la causa in decisione, concedendo termine per il deposito di comparse conclusionali e relative repliche. Mediante provvedimento in data 27.12.2022 il Giudice ha rimesso la causa in istruttoria disponendo CTU contabile. E' stata esperita CTU contabile ed è stata depositata la relazione di CTU definitiva. All'ultima udienza celebrata in data 13.12.2022 la causa è stata rinviata all'udienza del 28.02.2023 per la precisazione delle conclusioni.
- c) In data 3.12.2020 veniva notificato da un Istituto di Credito a questa ASST (nota prot. n. 71699/2020 in data 11.12.2020) atto di citazione avanti il Tribunale di Bergamo, dott. Massetti, r.g. 8291/2020, al fine di ottenere il pagamento di assunti crediti oltre interessi. L'ASST ha avviato l'istruttoria del caso e si costituirà in giudizio a



mezzo dei legali interni per resistere alle pretese avversarie. Sono state depositate le memorie di cui all'art. 183 sesto comma c.p.c.. La causa è stata rinviata all'udienza del 1.03.2022 per la precisazione delle conclusioni. Con provvedimento in pari data il Giudice tratteneva la causa in decisione concedendo alle parti i termini per il deposito di comparse conclusionali e repliche. Mediante provvedimento in data 31.05.2022 il Giudice ha rimesso la causa in istruttoria disponendo CTU contabile. Sono in corso le oo.pp.. La prossima udienza è fissata al 14.03.2023.

- d) In data 15.04.2021 veniva notificato da un Istituto di Credito a questa ASST (nota prot. n. 25162/2021) atto di citazione avanti il Tribunale di Bergamo, dott.ssa Laura Brambilla, r.g. 3411/2021, al fine di ottenere il pagamento di assunti crediti oltre interessi. L'ASST ha avviato l'istruttoria del caso e si costituirà in giudizio a mezzo dei legali interni per resistere alle pretese avversarie. Alla prima udienza celebrata in data 26.10.2021 il Giudice ha accolto l'eccezione di nullità sollevata da questa ASST e ha rinviato la causa all'udienza in data 14.12.2021 per verifica dell'integrazione della domanda. All'udienza in data 14.12.2021 il G.O. si riservava e con provvedimento in data 15.12.2021, a scioglimento della riserva assunta, concedeva termine all'ASST per il deposito di comparsa integrativa, nonché fissava nuova udienza ex art. 183 c.p.c. al 3.05.2022. Alla predetta udienza il Giudice concedeva i termini di cui all'art. 183 sesto comma c.p.c.. All'udienza celebrata in data 23.11.2022 la causa veniva rinviata al 30.05.2023 per la precisazione delle conclusioni.
- e) Giudizio promosso da un utente esterno volto ad ottenere il risarcimento degli assunti danni patiti a seguito di caduta dal motociclo per assunta non apertura della sbarra di uscita dal parcheggio del Pronto Soccorso (dott. Verzeni, r.g. 1425/2022). Il Giudice ha accolto la nostra eccezione e ha disposto all'attore di attivare il procedimento di negoziazione assistita. Ha rinviato la causa all'udienza del 24.01.2023 per l'ammissione mezzi di prova.

Tribunale di Bergamo, sezione lavoro

- f) Giudizio promosso da un dipendente infermiere, volto ad ottenere il risarcimento degli assunti danni subiti a seguito di asserita condotta integrante mobbing (importo richiesto: euro 83.103,60 oltre ad ulteriori voci di risarcimento non quantificate e interessi). Il giudizio è pendente avanti il Tribunale di Bergamo, sezione lavoro, dott.ssa Elena Greco, r.g. 1896/2018. L'Azienda, stante la complessità della materia, ha provveduto ad affidare l'incarico di difesa in giudizio dell'ASST ad uno studio esterno (avv.ti Annalisa Avolio e Gabriella Battaglioli). All'ultima udienza il Giudice rinviava per la discussione all'udienza del 29.06.2022 e non accoglieva il ricorso - definito -
- g) Ricorso in opposizione a d.i. in materia di lavoro ottenuto da un medico ex dipendente al fine di ottenere il pagamento delle ferie non godute (importo richiesto: 37.170,00 euro). Il giudizio pende avanti il Tribunale di Bergamo, sezione lavoro, dott. Sergio Cassia, r.g. 1334/2021. Alla prima udienza il Giudice del Lavoro ha fissato l'udienza del 31.03.2022 per la discussione, con termine per il deposito di note conclusive. Il Giudice decideva la causa con sentenza in data 19.05.2022, accogliendo parzialmente il ricorso - definito -
- h) Giudizio promosso da un dipendente volto a ottenere l'annullamento della sospensione dal servizio e dalla retribuzione (dott.ssa Bertolini, r.g. 337/2022). Il giudizio è stato rinviato all'udienza del 18.01.2023 in modalità trattazione scritta per la discussione.
- i) Ricorso ex art. 700 c.p.c. promosso da un dipendente volto a ottenere la riammissione del ricorrente nel posto di lavoro a seguito di sospensione per inadempimento all'obbligo vaccinale Covid-19 (dott.ssa Greco, r.g. 778/2022). Il giudizio è stato rinviato al 1.07.2022 per la discussione. Alla predetta udienza il Giudice si è



- riservato. In data 24.10.2022 il Tribunale di Bergamo pronunciava ordinanza con la quale rigettava il ricorso - definito -
- j) Giudizio promosso da un fisioterapista volto ad ottenere l'annullamento del provvedimento di scorrimento di graduatoria, con domanda cautelare (dott. Sergio Cassia, r.g. 870/2022). L'udienza cautelare è fissata al 22.07.2022 con termine al 19.07.2022 per la costituzione dell'ASST e al 15.07.2022 per il deposito di note conclusive. L'udienza di merito è fissata al 28.03.2023.
 - k) Ricorso ex art. 700 c.p.c. promosso da due dipendenti, volto a ottenere la riammissione delle ricorrenti nel posto di lavoro a seguito di sospensione per inadempimento all'obbligo vaccinale Covid-19 (dott. Lapenta, r.g. 1133/2022). Con provvedimento in data 26.07.2022 il Giudice respingeva il ricorso - proposto ricorso nel merito.
 - l) Ricorso ex art. 414 c.p.c. promosso da una dipendente volto ad ottenere la declaratoria di inefficacia delle dimissioni volontarie o in subordine il diritto alla ricostituzione del rapporto di lavoro (dott.ssa Greco, r.g. 1097/2022). La prima udienza in modalità telematica per la comparizione delle parti è stata celebrata in data 13.12.2022 nella quale il Giudice tentava la conciliazione delle parti che tuttavia non riusciva. Il Giudice rinviava la causa all'udienza del 7.02.2023 per la discussione.
 - m) Ricorso ex art. 414 c.p.c. promosso da due dipendenti volto ad ottenere la condanna dell'ASST alla corresponsione dell'indennità per il periodo di sospensione dal servizio dovuta a inadempimento all'obbligo vaccinale (dott.ssa Greco, r.g. 1372/2022). L'udienza di discussione è fissata al 28.03.2023.
 - n) Ricorso ex art. 414 c.p.c. promosso da una ex dipendente volto ad ottenere il riconoscimento delle mansioni superiori e la condanna al pagamento delle relative differenze retributive (Tribunale di Bergamo, dott.ssa Monica Bertoncini, r.g. 2049/2022). La prima udienza è fissata al 14.03.2023, con termine all'ASST per la costituzione in giudizio al 3.03.2023.
 - o) Ricorso ex art. 414 c.p.c. promosso da quattro dipendenti e volto ad ottenere l'assunto diritto al riconoscimento della pregressa anzianità di servizio, il corretto inquadramento contrattuale e il pagamento di differenze retributive (Tribunale di Bergamo, dott.ssa Giulia Bertolino, r.g. 2090/2022). La prima udienza è fissata al 9.02.2023, con termine all'ASST per la costituzione in giudizio al 27.01.2023.

Tribunale di Bergamo, sezione penale

- p) Costituzione di parte civile in un procedimento penale che vede come imputato un medico, che all'epoca dei fatti lavorava presso questa ASST, imputato del delitto p. e p. dall'art. 609 bis c.p., nei confronti di una dipendente (Trib. Bergamo, Procedimento n. 12741/18 R.G.N.R. Mod. 21 e 2577/19 RG). Il procedimento è stato rinviato al 26.04.2023 per l'escussione dei testi del P.M. e al 10.05.2023 per l'escussione dei testi delle parti civili.

Tribunale di Brescia, sezione civile/sezione specializzata per le imprese

- q) Giudizio promosso da una ditta fornitrice di dispositivi per applicazioni medicali volto ad ottenere il risarcimento degli assunti danni subiti a seguito di asserito illegittimo recesso di questa ASST da una fornitura affidata con gara aggregata da ASST Spedali Civili di Brescia, (importo richiesto: euro 135.060,35 oltre interessi). L'Azienda, stante la complessità della fattispecie ha provveduto ad affidare l'incarico di difesa in giudizio dell'ASST ad un difensore esterno. La causa è stata rinviata all'udienza del 16.02.2022 per la precisazione delle conclusioni (r.g. 2663/2016, dott.ssa Mangosi). All'ultima udienza la causa è stata nuovamente rinviata per la precisazione delle conclusioni all'udienza del 16.02.2023.



- r) Mediante delibera n. 2038 in data 15.11.2018 è stato conferito un incarico esterno, avv. Sergio Carnevale, al fine di instaurare un giudizio civile ordinario nei confronti della capogruppo mandataria nell'ATI costituito per la costruzione del nuovo ospedale, soggetto che nell'ambito del giudizio per accertamento tecnico preventivo veniva riconosciuto responsabile dell'esecuzione non a regola d'arte delle opere, al fine di ottenere la sua condanna al risarcimento dei danni quantificati in euro 39.399.886,36. Il Tribunale di Bergamo mediante sentenza n. 1896/2021 ha dichiarato la propria incompetenza per materia in favore del Tribunale di Brescia, sezione specializzata per le Imprese, avanti la quale è quindi stato riassunto il giudizio, con prima udienza fissata al 5.04.2022 (Tribunale di Brescia, sez. specializzata per le Imprese, r.g. 14174/2021, dott. Lentini). Alla predetta udienza il Giudice concedeva alle parti i termini ex art. 183, sesto comma c.p.c.. La causa è stata rinviata al 3.07.2023 davanti al Collegio.

Contenzioso avanti la Corte d'Appello di Brescia

- Corte d'appello di Brescia, sezione civile

- s) In data 13.03.2020 (nota prot. n. 16058/2020) veniva notificato all'ASST da un Istituto di Credito atto di citazione in appello avverso la sentenza n. 1944/2019 del Tribunale di Bergamo. L'ASST si è costituita in giudizio a mezzo dei legali interni per resistere alle pretese avversarie, chiedendo la conferma della sentenza di primo grado. Alla prima udienza celebrata in data 20.02.2021 il giudizio è stato rinviato per la precisazione delle conclusioni all'udienza del 15.05.2024.
- t) In data 9.06.2021 veniva notificato da una società atto di citazione in appello avverso la sentenza n. 686/2021 del Tribunale di Bergamo. Il giudizio è pendente avanti la Corte d'Appello di Brescia, r.g. 658/2021. L'ASST si è costituita in giudizio per il tramite dei legali interni. Alla prima udienza celebrata in data 27.10.2021 la causa è stata rinviata al 31.05.2023 per la precisazione delle conclusioni.

Contenzioso avanti il T.A.R. Brescia

- u) Ricorso promosso da una paziente, avente ad oggetto l'impugnazione di un provvedimento della Commissione Patenti e volto ad ottenere la declaratoria di illegittimità di un provvedimento della Commissione Medica Locale Patenti di Guida (nessun importo richiesto oltre al ristoro delle spese e onorari). Mediante ordinanza in data 8.10.2018 il TAR Brescia ha respinto la domanda cautelare, compensando le spese di lite. L'udienza di merito veniva rinviata al 25.11.2022 (r.g. 772/2018). Con sentenza pronunciata in data 6.12.2022 il T.A.R. di Brescia rigettava il ricorso - definito -

Contenzioso avanti il Giudice di Pace di Bergamo

- v) Giudizio promosso da un fornitore volto ad ottenere il risarcimento del danno da sinistro - cancello malfunzionante (importo richiesto: euro 3.106,02 oltre interessi). Sono in corso le operazioni peritali (CTU cinematica). All'udienza celebrata in data 20.10.2021 l'ASST chiedeva la rinnovazione della CTU. Il Giudice all'udienza celebrata in data 20.10.2021 si è riservato e a scioglimento della riserva assunta ha rinviato la causa all'udienza del 29.06.2022. Alla predetta udienza le parti hanno depositato note conclusive. Il Giudice ha trattenuto la causa in decisione. Si è in attesa di sentenza.

Ricorsi straordinari al Presidente della Repubblica

- w) Ricorso promosso da una sigla sindacale, volto ad ottenere l'annullamento di una delibera di questa ASST avente ad oggetto una convenzione con l'Università degli Studi di Milano (nessun importo richiesto oltre al ristoro delle



spese e onorari). In data 3.06.2021 il Ministero della Salute faceva pervenire la propria relazione favorevole per l'ASST e per l'Università degli Studi di Milano. Si rimane in attesa della decisione.

Tabella riassuntiva:

Controparte	Sede giurisdizionale	Oggetto contenzioso /consulenza	Legale incaricato	Rischio giuridico
a) Fornitori (C.I.+7)	Tribunale Bergamo - civile r.g. 1286/2018 dott.ssa Francesca Bresciani	Mancati pagamenti ditte subappaltatrici da parte dell'appaltatore	Esterno	Euro 1.331.221,17 oltre interessi e spese legali
b) Istituto di Credito (B. I)	Tribunale di Bergamo r.g. 3574/2020 Dott. Cesare Massetti	Richiesta pagamento crediti e interessi	UOC LCI	Euro 714.232,14 oltre interessi fatto salvo quanto già impegnato in bilancio con le fatture oggetto del decreto e spese legali.
c) Istituto di credito (B. II)	Trib. Civ di Bergamo r.g. 8291/2020 Dr. Massetti	Richiesta pagamento crediti e interessi	UOC LCI	Euro 1.385.389,22 oltre interessi, fatto salvo quanto impegnato in bilancio con la registrazione delle fatture.
d) Istituto di credito (B. III)	Trib. Civ di Bergamo r.g. 3411/2021 Dott.ssa Laura Brambilla	Richiesta pagamento crediti e interessi	UOC LCI	Euro 1.645.348,31 rideterminato con atto di integrazione della domanda in data 30.11.2021 in euro 5.934,00 oltre interessi e euro 8.736,65 a titolo di ulteriori interessi di mora oltre interessi anatocistici e euro 11.200,00 ex art. 6, comma 2, D.Lgs 231/2002, per un totale di euro 50.000,00, fatto salvo quanto impegnato in bilancio con la registrazione delle fatture.
e) Utente esterno (C.F.)	Tribunale di Bergamo r.g. 1425/2022 Dott. Luca Verzeni	Richiesta risarcimento danni da assunto malfunzionamento sbarra di uscita passaggio carrale del Pronto Soccorso	UOC LCI	Euro 125.057,00, oltre spese legali (ipotizzabili euro 12.000,00)



f) Dipendente (M.G.)	Tribunale lavoro - Bergamo r.g. 1896/2018 Dott.ssa Elena greco	Mobbing-risarcimento danni	Esterno	(Euro 7.000,00 per spese legali) Deciso con sentenza in senso favorevole per l'ASST
g) Ex dipendente (G.L.)	Tribunale lavoro- Bergamo r.g. 1334/2021 dott. Sergio Cassia	Giudizio di opposizione a d.i. ottenuto per il pagamento di ferie non godute	UOC LCI	(Euro 20.208,46) Deciso con sentenza – definito con transazione
h) Dipendente (M.G.)	Tribunale di Bergamo - dott.ssa Bertolini Sez. lavoro r.g. 337/2022	Annullamento della sospensione dal servizio e dalla retribuzione	UOC LCI	Euro 5.200,00 oltre spese legali (ipotizzabili euro 2.000,00)
i) Dipendente (A.D.)	Tribunale di Bergamo - dott.ssa Greco Sez. lavoro r.g. 778/2022	Cautelare volto alla riammissione in servizio	UOC LCI	(Euro 26.000,00 oltre spese legali ipotizzabili euro 4.000,00) Deciso con ordinanza in senso favorevole per l'ASST
j) Esterno (fisioterapista N.G.)	Tribunale di Bergamo - dott. Cassia Sez. lavoro r.g. 870/2022	Annullamento del provvedimento di scorrimento di graduatoria, con domanda cautelare	UOC LCI	Euro 26.000,00 oltre spese legali (ipotizzabili euro 4.000,00)
k) Dipendenti (PD. e P.L.)	Tribunale di Bergamo - Dott. Iapenta Sez. lavoro r.g.11337/2022	Annullamento della sospensione dal servizio e dalla retribuzione per inadempimento all'obbligo vaccinale	UOC LCI	(Euro 2.300,00 oltre interessi, oltre spese legali ipotizzabili euro 2.000,00) Deciso con ordinanza in senso favorevole per l'ASST
l) Ex dipendente (C.C.D.)	Tribunale di Bergamo - dott.ssa Greco sez. lavoro r.g. 1097/2022	Inefficacia delle dimissioni volontarie - ricostituzione del rapporto di lavoro	UOC LCI	Euro 26.458,95 oltre interessi e spese legali (ipotizzabili euro 7.000,00)
m) Dipendenti (PD. e P.L.)	Tribunale di Bergamo Dott.ssa Greco - sez. lavoro r.g. 1372/2022	Condanna alla corresponsione dell'indennità per il periodo di sospensione dal servizio per inadempimento dell'obbligo vaccinale	UOC LCI	Euro 2.300,00 oltre interessi oltre spese legali (ipotizzabili euro 2.000,00)



n) Ex dipendente (M.G.)	Tribunale di Bergamo Dott.ssa Monica Bertonicini - sez. lavoro r.g. 2049/2022	Condanna al pagamento delle differenze retributive per mansioni superiori	UOC LCI	Euro 285.542,61 oltre interessi e spese legali (ipotizzabili euro 13.801,81)
o) Quattro dipendenti (G.B. +3)	Tribunale di Bergamo, dott.ssa Giulia Bertolino – sez. lavoro r.g. 2090/2022	riconoscimento della pregressa anzianità di servizio, il corretto inquadramento contrattuale e il pagamento di differenze retributive	UOC LCI	Indeterminabile
p) Medico (K.D.)	Tribunale di Bergamo Procedimento n. 12741/18 R.G.N.R. Mod. 21 e 2577/19 RG	Costituzione di parte civile in un procedimento penale che vede come imputato un medico, che all'epoca dei fatti, lavorava presso questa ASST	UOC LCI	//
q) Fornitore (F.M.)	Tribunale Brescia - civile r.g. 2663/2016 dott.ssa Mangosi	Contrattualistica appalto. Recesso da fornitura affidata con gara aggregata	Esterno	Euro 135.060,35 oltre interessi
r) Capogruppo mandataria ATI (D.)	Tribunale Brescia - sez. specializzata per le imprese-Dott. Lentini • R.g. 14174/2022	Risarcimento danni per esecuzione non a regola d'arte dei lavori di costruzione del nuovo ospedale	Esterno	nulla ad eccezione delle spese legali in caso di soccombenza
s) Istituto di Credito (B.I.)	Corte d'Appello di Brescia r.g. 278/2020 dott.ssa Maria Tulumello	Appello avverso la sentenza n. 1944/2019 pronunciata dal Tribunale di Bergamo	UOC LCI	Euro 551.464,42 oltre interessi e spese legali
t) Ditta (P.)	Corte d'Appello di Brescia r.g. 658/2021	Impugnazione avverso la sentenza n. 686/2021 del Tribunale di Bergamo	UOC LCI	Euro 436.800,00 oltre interessi e spese legali
u) Paziente (G.S.)	TAR - Brescia r.g. 772/2018	Impugnazione provvedimento commissione patenti	UOC LCI	<i>(nessun importo richiesto oltre al ristoro delle spese e onorari)</i> <i>deciso con sentenza in senso favorevole per l'ASST</i>
v) Fornitore (N.A.)	Giudice di Pace di Bergamo r.g. 2092/2018 dott.ssa Berloffia	Risarcimento danni da sinistro (cancello malfunzionante)	UOC LCI	Euro 3.106,02 oltre interessi
w) Sigle sindacali (M.C.)	Ricorso straordinario Presidente della Repubblica	Impugnazione convenzione con Università Milano	UOC LCI	nessun importo richiesto oltre al ristoro delle spese e onorari



3.6 La Comunicazione

La comunicazione interna, esterna e l'attività di ufficio stampa

Nel corso del quarto trimestre dell'anno ci siamo occupati in particolare

- del decennale dell'Ospedale Papa Giovanni XXIII
- dell'attivazione dell'Ospedale di Comunità a San Giovanni Bianco
- dell'aggiornamento della modulistica di competenza e del sito web a seguito dell'approvazione del nuovo POAS
- della campagna vaccinale antinfluenzale e anti-Covid
- degli incontri aperti alla cittadinanza organizzati nelle Case di Comunità
- delle elezioni degli organismi di rappresentanza dell'Assemblea dei sindaci
- dell'inaugurazione delle decorazioni realizzate nelle stanze di degenza pediatriche grazie all'Associazione "Il sogno di laia"
- dell'inaugurazione della Casa di comunità di Villa D'Almè.

Attività e strumenti

Sul fronte dell'organizzazione degli eventi:

- Abbiamo organizzato l'evento "Grandi insieme" per i 10 anni di attività dell'Ospedale Papa Giovanni XXIII il 25 ottobre all'Auditorium "Lucio Parenzan", alla presenza delle massime autorità, degli operatori dell'azienda, delle associazioni e dei benefattori, con prodotti multimediale e l'intervento di diversi professionisti dell'azienda. Abbiamo anche allestito la Hospital street con totem e schermi, curato la presenza della pubblicità sugli autobus e in aeroporto e distribuito ai 5 mila operatori i gadget realizzati per la ricorrenza (portabadge e blocco appunti personalizzati con l'immagine coordinata del decennale)
- Abbiamo organizzato in hospital street le mostre "Oltre l'alcol in uno scatto" dell'Associazione Atena per sensibilizzare i giovani sulla prevenzione dei danni legati al consumo di alcol e alla dipendenza, e la mostra interattiva "Togheter We Can Stop The Virus", nell'ambito della rete per la lotta all'HIV "Bergamo Fast-Track City"
- Abbiamo organizzato la presentazione della conclusione del progetto "Il sogno in una stanza", che ha visto 35 stanze dei reparti di Pediatria, Oncologia Pediatrica, Epatologia, Gastroenterologia pediatrica e dei Trapianti decorate grazie all'Associazione "Il sogno di laia" (17 ottobre)
- Abbiamo organizzato l'inaugurazione dell'Ospedale di comunità a San Giovanni Bianco (30 novembre)
- Abbiamo promosso gli incontri di educazione/prevenzione aperti alla cittadinanza organizzati alle Case di comunità (13 e 18 ottobre)



Sul fronte della comunicazione interna, abbiamo continuato la redazione della newsletter interna mensile (3 numeri) e abbiamo iniziato a lavorare alla nuova app dedicata ai dipendenti, che verrà rilasciata il prossimo anno.

Rispetto all'attività di ufficio stampa, ci siamo occupati in particolare:

- dei risultati delle elezioni degli organi di rappresentanza della Conferenza dei sindaci
- dell'introduzione del test a RNA nello screening contro il Papilloma virus (HPV)
- dell'iniziativa di solidarietà a nostro favore organizzata da Conad per il periodo natalizio
- della campagna vaccinale contro l'influenza e il Covid-19

Dati di attività (ottobre – dicembre)

Media relations

Numero di citazioni su carta, web e tv: 1.965

I comunicati diffusi sono stati 12

Comunicazione esterna

Facebook

I follower sono passati da 31.521 a 31.921

Abbiamo pubblicato 137 post

Sito web

Visite totali: 442.444

Pagine totali visitate: 1.577.096

LA RELAZIONE CON IL PUBBLICO

Nell'ambito dell'intero anno 2022, l'attività di relazione con il pubblico gestita dall'Ufficio Relazioni con il Pubblico è stata improntata sulle attività fondamentali dell'ufficio: la gestione appunto dei contatti con il pubblico (segnalazioni scritte e verbali e richieste d'informazioni).

Questi di seguito i dati raccolti:

- 2659 (526 nel IV trimestre) richieste d'informazioni, aiuto, supporto;
- 156 (33 nel IV trimestre) segnalazioni scritte che hanno portato all'apertura di una vera e propria istruttoria interna per dare risposta formale al cittadino;
- 77 (19 nel IV trimestre) encomi



- 3502 (880 nel IV trimestre) segnalazioni verbali
- 11 casi di ascolto e mediazione dei conflitti

Le principali richieste degli utenti hanno riguardato le modalità di accesso ai servizi, i percorsi amministrativi per prenotare le prestazioni e quesiti di tipo sanitario sui servizi offerti dalla struttura. Molte domande hanno poi fatto riferimento ai frequenti aggiornamenti sulle disposizioni aziendali rispetto alla pandemia (modalità di accesso, requisiti per l'accesso, orari e altro...).

Le segnalazioni hanno toccato sempre i temi relativi ai tempi d'attesa (prestazioni ambulatoriali o interventi chirurgici) e alle difficoltà nell'accesso telefonico. Le difficoltà legate a quest'ultimo periodo nella sanità hanno anche reso più tesi i rapporti tra utenti e operatori, soprattutto in alcuni settori come quello del Pronto Soccorso dove è facile che emerga uno stato di esasperazione che, se non ben gestito, può portare a veri e propri conflitti. Proprio per quanto riguarda questo tema, l'Ufficio Relazioni con il Pubblico ha collaborato attivamente con il gruppo di lavoro sulla prevenzione degli atti di violenza nei confronti degli operatori, mostrando e commentando quali sono (secondo la percezione dell'utenza) i fattori che scatenano ira e sentimenti livorosi da parte degli utenti e che quindi vanno sempre riconosciuti e opportunamente gestiti.

L'ufficio si è poi occupato del coordinamento di alcuni progetti condivisi con ONDA (Osservatorio Nazionale sulla Salute della Donna), nell'ambito dell'organizzazione dell'Open Day Salute Mentale e dell'Open Week contro la Violenza sulla Donna.

Per favorire la diffusione di una capillare sensibilizzazione verso i temi dell'umanizzazione nella pratica medica, l'URP si è occupato dell'organizzazione e della responsabilità scientifica di un corso rivolto a tutti i dipendenti dal titolo "La cura gentile", che ha visto la partecipazione di 130 operatori e ha avuto luogo il giorno 20 settembre in Auditorium. Il 19 dicembre, quest'iniziativa ha visto una prosecuzione con un corso dedicato a un gruppo più ristretto (25 persone) dal titolo "La cura gentile continua". Nell'ambito del Dipartimento Materno infantile, è stato organizzato e gestito dall'Ufficio Relazioni con il Pubblico, un corso su temi analoghi, dal titolo "Workshop: narrazione nel percorso nascita".

Durante l'anno, hanno poi trovato prosecuzione i lavori di raccordo e collaborazione con le numerose Associazioni di Volontariato presenti in Azienda, con la candidatura di alcune di loro al premio MAISOLI previsto da Regione Lombardia. L'Ufficio si è anche occupato del coordinamento della formazione aziendale a loro dedicata, che ha visto coinvolti circa 250 volontari (117 nel IV trimestre).



TREND DIMENSIONALE VALUTAZIONE E CONTROLLO STRATEGICO

Indicatore	Procedura		
	Assegnazione/ Monitoraggio/ Validazione risultati 2020	Assegnazione/Mon itoraggio/ Validazione risultati 2021	Assegnazione/ Monitoraggio/ Validazione risultati 2022
Dipendenti del comparto con: valutazione annuale delle competenze, assegnazione e valutazione obiettivi individuali	3368	3423	3477
Dipendenti della dirigenza con assegnazione e valutazione obiettivi individuali	690	710	737
Presa in carico obiettivi aziendali di interesse regionale suddivisi in schede per singolo referente (capofila)	4	11	

3.7 Gestione della farmacia

56

AREA FARMACI

- *Ottimizzazione della gestione dell'armadio informatizzato superando le criticità che si sono manifestate nella fase di avvio del progetto.*

Nel I Trimestre 2022 sono state espletate le seguenti attività:

È stata effettuata una visita presso una struttura che utilizza la medesima tecnologia da alcuni anni al fine di confrontarsi e cogliere possibili spunti per eventuali implementazioni e/o sviluppi tecnici e organizzativi, tenendo comunque conto delle peculiarità delle singole strutture. Sono state analizzate dettagliatamente le criticità emerse durante la fase di avvio, le attività ancora in sospeso e quelle da implementare. Gli esiti delle analisi sono stati condivisi con il fornitore e si è in attesa di proposte risolutive e delle relative tempistiche di rilascio. Di seguito si riportano gli argomenti più rilevanti:

- Risoluzione delle frequenti problematiche relative al carico automatico tramite tramoggia
- Possibile configurazione dell'armadio come magazzino di II livello
- Gestione del «farmaco virtuale» in erogazione
- Miglioramento della gestione di lotto, scadenza e del codice di targatura dei prodotti gestiti

Nel corso del II Trimestre 2022 sono proseguiti con regolarità gli incontri per valutare le proposte migliorative pervenute dal fornitore e, conseguentemente, pianificare le implementazioni. Di seguito gli sviluppi più rilevanti:



- Numerosi sono stati gli interventi tecnici per risolvere le problematiche relative al carico tramite tramoggia: sono stati riscontrati degli effetti positivi ma rimane comunque un ulteriore margine di miglioramento oggetto di approfondimenti
- E' stata per il momento superata la necessità di configurare l'armadio come magazzino di II livello in quanto a fronte di un impegnativo incremento di attività non corrisponderebbero vantaggi così evidenti
- Sono state definite le specifiche per la gestione del «farmaco virtuale» in erogazione dall'armadio e sono in corso le analisi per l'implementazione
- E' stata fatta un'analisi dettagliata sulle modalità attualmente disponibili per la gestione di lotti e scadenze sia nel magazzino centrale (con gestione nell'applicativo logistico-contabile attualmente in uso), sia nell'armadio informatizzato. Essendo un argomento complesso è stata data priorità all'implementazione dei sopracitati parametri all'interno dell'armadio ed è attualmente in corso la specifica analisi. Per quanto riguarda la targatura, premesso che l'armadio è in grado di gestire questo parametro ma non essendo attualmente obbligatoria, si è deciso di sospendere ulteriori approfondimenti in merito

Nel corso del III Trimestre 2022 sono regolarmente proseguiti (fatta eccezione per il mese di agosto) gli incontri con il gruppo di lavoro e il fornitore per valutare lo stato di avanzamento delle implementazioni richieste. Di seguito gli sviluppi più rilevanti:

- Risoluzione delle problematiche relative al carico tramite tramoggia
- Rilascio di alcune implementazioni quali l'invio automatico di mail contenenti messaggi di anomalie riscontrate
- Sono stati eseguiti da ICT e il Fornitore i test per la gestione del «farmaco virtuale» in erogazione dall'armadio e, a seguito degli esiti positivi, è in corso la pianificazione per il rilascio in produzione

57

Nel corso del IV Trimestre 2022 sono state rilasciate le ulteriori implementazioni pianificate e testate con esito positivo, in particolare la gestione del farmaco virtuale ha permesso di risolvere alcune problematiche in sede di allestimento. Il rilascio della gestione di lotto e scadenza, visto il rilevante impatto organizzativo, necessita di una più approfondita valutazione prima di un utilizzo routinario

- *Ottimizzazione dell'impianto di posta pneumatica per quanto concerne l'invio automatico dei bossoli alla farmacia delle dimissioni.*

Nel corso del I Trimestre sono stati verificati gli attuali percorsi e scenari futuri per la dispensazione dei farmaci alla "Farmacia delle dimissioni" in relazione alle potenzialità dell'invio automatico dei bossoli dall'armadio automatizzato alla stessa mediante posta pneumatica.

Nel II trimestre si sono esaminati nel dettaglio i tre scenari possibili:

- a) Prescrizioni contenenti esclusivamente farmaci contenuti nell'armadio informatizzato: invio automatico dei bossoli dall'armadio informatizzato alla farmacia delle dimissioni.
- b) Prescrizioni contenenti farmaci sia presenti in armadio, sia nel magazzino tradizionale: allestimento manuale del bossolo con invio dal magazzino farmaceutico alla farmacia delle dimissioni. In collaborazione con i Sistemi Informativi (ICT) sono stati effettuati due test e una prova in produzione per verificare che i tempi di allestimento non prolunghino l'attesa dell'utenza allo sportello rispetto all'attuale modalità.



c) Prescrizioni contenenti farmaci che per caratteristiche o dimensioni non posso essere inviati tramite bossolo:
allestimento tramite picking-list e spedizione mediante trasporto leggero

Sono in corso le valutazioni per la gestione delle eccezioni, una volta definiti questi aspetti ICT e fornitore definiranno implementazioni ed integrazioni necessarie.

Nel III trimestre, vista la complessità dell'attività, è proseguita l'analisi delle casistiche e delle integrazioni informatiche da implementare, gli esiti della quale saranno oggetto di confronto nel Gruppo di lavoro.

Nel IV trimestre è stato redatto il flusso della procedura condiviso con ICT e il Fornitore per le modifiche software da apportare nei vari ambienti ad oggi già parzialmente implementati.

- *Definizione del nuovo capitolato di gara per la gestione del farmaco in monodose*

Il Gruppo di Lavoro costituito da rappresentanti di UOC Politiche e Gestione degli Acquisti, UOC Farmacia, UOC DPSS, UOS Servizi e Logistica, UOC ICT, si è periodicamente riunito per definire gli ambiti e le caratteristiche della gara.

L'UOC Farmacia ha predisposto un'analisi dei dati concernenti la gestione del farmaco in monodose al fine di valutare se il modello rappresenti la soluzione ottimale e sostenibile o, se al contrario, possano esistere soluzioni migliori.

Vista la complessità dell'argomento e dell'impatto organizzativo, in condivisione con la Direzione Strategica e con il Risk Manager si è deciso di richiedere un'ulteriore valutazione da un Ente esterno indipendente.

Nelle more dell'espletamento della nuova gara è stato deliberato un "contratto ponte" prevedendo il completamento delle attività in corso.

Nel II Trimestre l'Ente esterno individuato ha condotto l'analisi concordata tramite l'acquisizione di dati forniti dall'UOC Farmacia e dall'UOS Controllo di Gestione, sopralluoghi e numerose interviste a Clinici, Coordinatori Infermieristici, Infermieri e altre figure professionali coinvolte nel processo.

Nei termini convenuti è stato presentato un report con i risultati e osservazioni utili per la stesura del nuovo capitolato che sono stati presentati alla Direzione Strategica per le valutazioni del caso.

Sono stati pianificati diversi incontri con i referenti sanitari della Casa Circondariale per definire un progetto che rientri nel medesimo capitolato e che, mediante la dispensazione del farmaco in dose unitaria, assicuri contemporaneamente la tracciabilità del farmaco e riduca i tempi infermieristici dedicati all'allestimento della terapia.

Al fine di completare la panoramica delle tecnologie attualmente disponibili per la gestione del farmaco presso i reparti in monodose o tramite armadi informatizzati, si sono svolti diversi incontri con Aziende del Settore ed è stata effettuata una visita in una struttura ospedaliera per un confronto con un'altra realtà.

Ufficio Tecnico, ICT e Farmacia si sono recati a Mozzo (Riabilitazione Specialistica) per verificare, ciascuno per le parti di competenza, la possibilità di installare un armadio monodose. Gli esiti sono stati positivi, pertanto ne è prevista l'implementazione dopo l'estate.



Nel corso del III Trimestre è stato definito il progetto per la gestione del farmaco in Monodose presso la Casa Circondariale che prevede due distinte fasi, di cui la seconda subordinata alle integrazioni/implementazioni del software per la prescrizione informatizzata. Il progetto è stato inserito nel contratto-proroga con l'attuale fornitore con avvio previsto nel mese di novembre.

Sulla base delle indicazioni fornite dall'Ente esterno si sono svolti incontri con i Coordinatori Infermieristici di diverse aree per:

- Presentare il progetto di gestione automatizzata del farmaco non solo in monodose ma anche in confezione;
- Presentare il progetto di completa tracciabilità dei dispositivi medici impiantabili e ad alto costo
- Rilevare il fabbisogno delle diverse tecnologie.

Si sono inoltre svolti incontri tra i componenti del Gruppo di lavoro per definire le specifiche informatiche, tecniche, organizzative ed economiche del capitolato di cui è stata redatta una prima bozza attualmente in fase di revisione.

Nel IV Trimestre è stata ultimata la redazione del Capitolato dopo ulteriori verifiche e confronti con i diversi interlocutori (ICT, Reparti, Logistica, Approvvigionamenti).

Per l'avvio della gestione del farmaco in monodose nella Casa Circondariale sono stati individuati il percorso organizzativo e i farmaci oggetto di questo tipo di distribuzione. L'avvio del progetto è previsto per gennaio 2023.

- *Possibile collaborazione pubblico-privato con la Casa di Cura San Francesco per trattare pazienti oncologici in overbooking presso l'UO Oncologia del PG23 con allestimento delle Terapie Antiblastiche da parte del laboratorio di Galenica Clinica dell'UOC Farmacia*

Si sono svolti incontri di approfondimento sulla fattibilità a diversi livelli e per le relative competenze tra i rispettivi Direttori Sanitari, l'UOC Oncologia, le Farmacie, l'UOC ICT.

A seguito di criticità emerse si è in attesa della soluzione delle stesse per l'avvio della collaborazione.

Durante il II Trimestre si sono svolti diversi incontri dove sono state pianificate le azioni da intraprendere per l'avvio dell'attività che prevedono la prescrizione informatizzata da parte degli oncologi di CSF utilizzando lo stesso applicativo in uso presso PG23. L'allestimento delle sacche sarà a cura del Laboratorio di Galenica Clinica dell'UOC Farmacia PG23. Sono stati altresì organizzati degli incontri di formazione pratica per i Farmacisti della CSF e un incontro sulla modalità di prescrizione per tutti gli operatori sanitari di CSF. Sulla base del progetto e del cronoprogramma si sono definite le condizioni da inserire nell'apposita convenzione.

Durante il III trimestre si sono intensificati gli incontri per pianificare la partenza del progetto. Sono stati fatti diversi momenti di formazione sull'applicativo e incontri per definire nel dettaglio gli aspetti organizzativi. La fase di collaudo ha richiesto l'intervento di ICT e diverse giornate per superare le problematiche emerse circa i tempi di risposta dell'applicativo di farmaco prescrizione. È stata rivista la documentazione a supporto dei preparati e condivisa con il personale della Clinica San Francesco.

Con ICT, Controllo di Gestione e Programmazione Finanza e Controllo sono stati definiti gli aspetti amministrativi e contabili.



A settembre il progetto si è avviato, al momento è pervenuta la richiesta di preparazione per un solo paziente che è stata allestita con successo.

Nel corso del IV trimestre l'attività si è consolidata ed è in costante incremento raggiungendo, nel solo mese di dicembre, una media di 7 pazienti/die che hanno richiesto in media l'allestimento di 12,6 preparati/die. Di seguito si riportano i dati complessivi:

- 57 pz trattati
- 315 preparati allestiti
- 36 sessioni di allestimento

AREA DISPOSITIVI MEDICI

- Definizione del nuovo capitolato per l'affidamento in outsourcing del servizio di logistica del materiale sanitario e DM ad alto costo tracciabili

Il Gruppo di Lavoro costituito da rappresentanti di UOC Politiche e Gestione degli Acquisti, UOS Servizi e Logistica, UOC Farmacia, UOC DPSS, UOC ICT, si è periodicamente riunito per definire gli ambiti e le caratteristiche della gara. Dagli incontri è emerso che la gestione dei DM ad alto costo tracciabili trova miglior collocazione nell'ambito della gara di micro-logistica relativa alla gestione del farmaco (monodose).

La Farmacia ha predisposto un'analisi delle criticità rilevate nel capitolato precedente e ha redatto una prima bozza della parte di competenza del capitolato di gara sulla macro-logistica.

Nelle more dell'espletamento della nuova gara è stato deliberato un "contratto ponte" prevedendo, comunque, alcuni aspetti migliorativi.

Durante il II Trimestre si sono svolti numerosi incontri per dettagliare ulteriormente gli aspetti di competenza definiti nella prima bozza. Le difficoltà che si incontrano derivano dal fatto che i due capitolati in stesura non sono del tutto sovrapponibili a quelli attualmente in vigore e presentano degli aspetti migliorativi che richiedono approfondimenti mirati. Da parte del Gruppo di Lavoro è stata pertanto predisposta un'ulteriore bozza che è in fase di revisione.

Nel periodo in esame si è resa necessaria una valutazione delle modalità di gestione del sottoscorta dei DM presso il magazzino esternalizzato per consentire una valutazione corretta delle quantità da riapprovvigionare da parte dei Farmacisti. Si è svolto un incontro con ICT per verificare le potenzialità del gestionale in uso a tale riguardo. Si è in attesa di una proposta dal fornitore.

Nel III trimestre, per quanto di competenza, si è conclusa la redazione del capitolato per l'affidamento in outsourcing del servizio di logistica del materiale sanitario e DM consumabili.



Al fine di definire le specifiche per il capitolato della micrologistica relativo alla parte dei DM tracciabili (impiantabili alto costo), sulla base delle indicazioni fornite dall'Ente esterno, si sono svolti incontri con i Coordinatori Infermieristici del Blocco delle Sale Operatorie diverse aree per:

- Presentare il progetto di completa tracciabilità dei dispositivi medici impiantabili e ad alto costo
- Rilevare il fabbisogno delle diverse tecnologie.

Si sono inoltre svolti incontri tra i componenti del Gruppo di lavoro per definire le specifiche informatiche, tecniche, organizzative ed economiche del capitolato di cui è stata redatta una prima bozza attualmente in fase di revisione.

Nel IV Trimestre è stata ultimata la redazione del Capitolato dopo ulteriori verifiche e confronti con i diversi interlocutori (ICT, Reparti, Logistica, Approvvigionamenti).

AREA TERRITORIALE

In un'ottica di miglioramento della distribuzione diretta sia per quanto riguarda il paziente sia in merito all'ottimizzazione della gestione delle risorse, nel corso del I trimestre 2022 sono state svolte le seguenti attività:

- *Distribuzione diretta del Sensore Freestyle Libre*: è stata implementata l'attuale modalità di prenotazione ("Chat Bot") in modo tale che, da un lato i pazienti possano agevolmente prenotare il ritiro dei sensori in tutte le sedi dei PreSST provinciali e, dall'altro, gli operatori siano in grado di effettuare le necessarie verifiche preventive riguardo all'esistenza del Piano Terapeutico in corso di validità e alla periodicità delle consegne.

Nel II trimestre questo strumento di prenotazione è stato costantemente 'pubblicizzato' sia con messaggi automatici di risposta a mail inviate al front-office, sia dalla segreteria telefonica che risponde all'utenza quando l'operatore non è disponibile, sia dagli operatori presenti al front-office. Si è registrato un significativo incremento delle richieste di prenotazione soprattutto per i Presst della Valle Seriana e Brembana.

Nel III trimestre lo strumento di prenotazione "Chat Bot" risulta essere diventata l'unica modalità di prenotazione.

Nel corso del IV trimestre per incrementare ulteriormente l'utilizzo dello strumento di prenotazione, sono state inviate mail informative ai singoli pazienti, ai Distretti e alle segreterie dei servizi diabetologia delle tre ASST.

È stata aggiornata la pagina web con i link corretti di accesso

- *Distribuzione diretta degli ausili per stomizzati*: si è conclusa l'analisi riguardante l'informatizzazione nell'ambito del gestionale contabile di tutte le fasi del processo a partire dalla prescrizione, fino alla produzione dei flussi informativi regionali. Sono stati configurati gli elementi necessari ed è stata avviata una simulazione dalla quale sono emerse alcune rilevanti criticità che sono oggetto di specifico approfondimento.

Nel II trimestre si sono intensificati gli incontri con ICT per superare le criticità emerse. La software house ha proposto una soluzione "Gestione movimento - Acquisizione dettaglio Richieste Oliamm" che risponde alle



necessità aziendali superando le difficoltà emerse durante la prima simulazione. È stato proposto ed approvato da ICT il documento tecnico ed economico per la soluzione sopracitata prevista per il 15/09.

Durante il III trimestre sono state effettuate video call con ICT per pianificare l'intero percorso che include test, parametrizzazione, formazione e avvio.

Sono stati creati i CdC dedicati alla procedura informatizzata di richiesta degli ausili per stomizzati per i nove Presst individuati; entro il mese di ottobre verrà effettuata la formazione del personale coinvolto e si avvierà il processo di richiesta informatizzata.

Nel IV trimestre è stata svolta l'attività di formazione degli Operatori della Farmacia Territoriale e dei nove Distretti individuati su diciassette per l'utilizzo della richiesta informatizzata, rilasciata da ICT in produzione a fine novembre. Con il costante supporto dei sistemi informativi, sono state risolte alcune criticità emerse sul campo ed è stato verificato il corretto funzionamento di tutto l'iter: inserimento richiesta, generazione proposta d'ordine, carico ordine ricevuto, scarico in EDF (flusso PROMIN).

ATTIVITA' COVID

Nell'ambito del piano di contrasto al Covid-19 la Farmacia, individuata da Regione Lombardia come HUB provinciale, è stata impegnata nelle attività di seguito elencate:

- attività di ricezione e conservazione di tutte le tipologie di vaccino (dal 01.01.22 al 31.12.22 in entrata n° 523.866 dosi complessive) e dei rispettivi Dispositivi Medici;
- ripartizione e allestimento kit vaccini e Dispositivi medici e distribuzione a Centri Vaccinali afferenti a ASST PG23, Spoke/RSA/RSD/ATS/Hub provinciali e regionali/Farmacie Territoriali (dal 01.01 al 31.12.2022 in uscita n° 229.912 dosi);
- rendicontazione delle movimentazioni nella piattaforma regionale POSTE e registrazione nel gestionale aziendale;
- monitoraggio movimenti, inventario giornaliero vaccini (giacenza contabile nelle piattaforme regionali/giacenza reale); rendicontazione alla Direzione Generale e al gruppo operativo coinvolto e su richiesta a Regione Lombardia e ATS;
- partecipazione da remoto a incontri con ATS/Regione e partecipazione in presenza a incontri con gruppo operativo aziendale per pianificazione delle attività e aggiornamenti;
- attività correlate all'apertura e alla chiusura dei Centri Vaccinali massivi;
- confezionamento e allestimento vaccino Pfizer per Farmacie Territoriali in scatole da n.5 fiale cadauna in rotazione ogni 15 giorni con Farmacia Spedali Civili di Brescia: dal 01.01 al 31.08.2022 sono state riconfezionate 2.658 scatole per un totale di 79.740 dosi;
- a decorrere dal 01/09/2022 la Farmacia dell'ASST PG23 è una delle due Farmacie individuata da Regione Lombardia per l'allestimento (scongelamento ed etichettatura data scadenza) dei vaccini anticovid destinati alle Farmacie Territoriali senza più procedere al riconfezionamento nelle apposite scatole. Dal 01.09.2022 al 31.12.2022 sono state allestite n.19.480 fiale per un totale di 116.880 dosi
- attività di ricezione, conservazione e distribuzione delle terapie con farmaci via via autorizzati da AIFA per singolo paziente: dal 01.01 al 31.12.2022 sono state ricevute complessivamente n. 44.637 unità posologiche



(di cui 7.205 anticorpi monoclonali e 37.432 farmaci antivirali). Alle UU.OO. di cura e alle Strutture della Provincia di Bergamo sono state distribuite n. 20.068 unità posologiche (di cui 1.035 anticorpi monoclonali e 19.033 farmaci antivirali).

I Risultati

Gestione e monitoraggio del farmaco in ambito ospedaliero		ASST	
Attività	Indicatore	2021	2022
Classificazione dei farmaci e dei prodotti farmaceutico-sanitari di competenza	N° prodotti codificati	835	1.497
Gestione richieste di approvvigionamento farmaci e prodotti farmaceutico-sanitari di competenza	N° di richieste inviate dalle Unità Operative	45.192	65.536
Gestione richieste di approvvigionamento stupefacenti e miscele gassose per uso diagnostico/terapeutico	N° di richieste	2.396	2.207
Previsione consumi per approvvigionamento farmaci per adesione gare ARIA	N° di comunicazioni	852	3.785
Valutazione e approvazione proposte approvvigionamento farmaci e prodotti farmaceutico-sanitari	N° di proposte d'ordine	12.061	44.360
Farmaci e prodotti farmaceutico-sanitari di competenza del Magazzino di Farmacia (movimentazione)	N° carichi + scarichi	729.896	750.700
Analisi periodica delle giacenze di reparto	N° inventari	262	261
Verifica appropriatezza richieste fuori PTO Farmaci	N° richieste verificate	9.377	9.867
Analisi e verifica appropriatezza d'uso fle F	N° richieste attivazione fle F verificate	64	108
Verifica appropriatezza terapie domiciliari	N° richieste verificate	31	18
Controllo certificati d'analisi gas medicinali puri e miscele	N° certificati d'analisi	310	236

Selezione e monitoraggio dei dispositivi medici		ASST	
Attività	Indicatore	2021	2022
Classificazione dei DM di competenza	N° prodotti codificati	3.488	3.081
Gestione e verifica appropriatezza richieste di approvvigionamento DM di transito	N° voci d'ordine autorizzate	34.305	67.332
Predisposizione dei capitolati di gara per i DM, elaborazione della proposta di aggiudicazione, valutazione della documentazione e dei campioni; valutazione rinnovi e adesioni	N° capitolati tecnici visionati e richiesta fabbisogni elaborati	273	622
Verifica appropriatezza richieste DM in transito e DM legati a nuove metodiche	N° voci non autorizzate	452	554
Verifica appropriatezza richieste DM in transito e DM legati a nuove metodiche attraverso la Commissione Repertori DM	N° nuove metodiche	3	3



Galenica Clinica

Attività	Indicatore	ASST	
		2021	2022
Galenici non sterili e reattivi	n. unità	19.112	14.587
Galenici sterili (miscele per NPT e altre soluzioni non citotossiche)	n. unità	7.455	7.235
Galenici sterili (chemioterapici antitumorali)	n. unità	42.354	45.643

Vigilanza e Informazione

Attività	Indicatore	ASST	
		2021	2022
Vigilanza gestione farmaci e dispositivi medici presso le USC	Verifiche armadi farmaceutici (N° Cdc verificati)	-	2
Supporto tecnico/sanitario al Magazzino esternalizzato per i DM	N° moduli di verifica	12	12
Gestione delle segnalazioni di incidente e mancato incidente sui DM	N° schede di segnalazione	24	25
Gestione revoche e ritiri Farmaci	N° circolari informative trasmesse/N° segnalazioni valutate %	32/109	33/397
Gestione revoche e ritiri DM	N° circolari informative trasmesse/N° segnalazioni valutate %	104/170	76/124

Sperimentazione clinica

Attività	Indicatore	ASST	
		2021	2022
Transito dei campioni sperimentali e relativo controllo	N° transiti campioni sperimentali	1.063	1.222

Erogazione diretta dei farmaci ai dimessi e file F

Attività	Indicatore	ASST	
		2021	2022
Accettazione e spedizione ricette (L. 405 + File F della Farmacia delle DIMISSIONI)	N° di erogazioni	53.498	67.538

Gestione e monitoraggio del materiale farmaceutico – sanitario in ambito territoriale

Attività	Indicatore	ASST	
		2021	2022
Classificazione dei farmaci e dei prodotti farmaceutico-sanitari di competenza	N° prodotti codificati	193	169
Gestione richieste di approvvigionamento farmaci e prodotti farmaceutico -sanitari di competenza	N° di righe richieste	14.612	13.734
Previsione consumi per approvvigionamento farmaci per adesione gare ARIA	N° di comunicazioni	200	350
Valutazione e approvazione proposte approvvigionamento farmaci e prodotti farmaceutico-sanitari	N° di righe proposte d'ordine	7.127	7.577
Farmaci e prodotti farmaceutico-sanitari di competenza del Magazzino di Farmacia Territoriale	N° carichi+scarichi	59.187	71.392



Erogazione assistenza protesica (SUPI)

Attività	Indicatore	ASST	
		2021	2022
Pratiche Processate	N° prescrizioni	20.843	23.977
Ausili	N° ausili prescritti	55.747	65.571

Erogazione assistenza farmaceutica e protesica - integrativa territoriale

Attività	Indicatore	ASST	
		2021	2022
Pazienti in carico Enterale	N° assistiti attivi	835	947
Pazienti in carico T.P.N.	N° assistiti attivi	114	152
Pazienti in carico con ONS	N° assistiti attivi	340	608
Pazienti in carico Emofiliaci	N° assistiti attivi	60	64
Pazienti in carico con farmaci esteri	N° assistiti attivi	298	334
Pazienti in carico Fibrosi Cistica	N° assistiti attivi	126	120
Pazienti DISTRIBUZIONE DIRETTA RL-FILE F 6	N° assistiti attivi	n.c.	8
Pazienti DISTRIBUZIONE DIRETTA FARMACI INNOVATIVI	N° assistiti attivi	n.c.	8
Pazienti LEGGE 648/96	N° assistiti attivi	n.c.	17
Pazienti in carico Diabetici	N° assistiti attivi	2.493	3.082
Pazienti in carico Talassemia e Parkinson	N° assistiti attivi	11	11
Pazienti in carico con Farmaci Galenici	N° assistiti attivi	76	101
Pazienti in carico Patologie Orfane= extralea	N° assistiti attivi	85	107
Pazienti in carico Disfagia	N° assistiti attivi	659	780
Pazienti Nefropatici	N° assistiti attivi	160	162
Pazienti in carico Intolleranza Latte Vaccino e Soia	N° assistiti attivi	65	74
Pazienti in carico con malattia rara	N° assistiti attivi	148	179
Pazienti in carico con ausili per stomia	N° assistiti attivi	1.302	1.339
Pazienti in carico portatori cvc	N° assistiti attivi	36	33
Pazienti in carico ossigenoterapia lungo termine	N° assistiti attivi	1.676	1.632
Attività di Front-Office attraverso il PRESST di appartenenza	N° invio colli a PRESST	12.460	12.156
Attività di Front-Office	N° accessi pazienti al Front Office	10.349	9.726
Gestione delle richieste di approvvigionamento delle Strutture PreSST farmaci e prodotti farmaceutico-sanitari di competenza	N° richieste	14.612	13.734

3.8 Gestione dei servizi di ingegneria clinica

Sono proseguite le procedure di acquisizione delle apparecchiature come da pianificazione aziendale.

Continuano ad avere ritardi le consegne e le installazioni delle tecnologie aggiudicate a causa della carenza di materie prime che rallentano i siti produttivi delle maggiori aziende presenti sul mercato.

Per quanto riguarda la manutenzione, il nuovo piano delle attività sta procedendo in affiancamento al lavoro di recupero di quanto non si è potuto svolgere gli anni scorsi. Anche su questi lavori incide la mancanza di parti di ricambi e di accessori, creando ritardi e a volte disservizi.

Nel trimestre in analisi è stato effettuato il 65 % degli interventi programmati, oltre alle attività di recupero.

In contesto PNRR sono stati emessi gli ordini di fornitura per le apparecchiature della Medicina Nucleare.

Si sono collaudati gli ecotomografi ordinati nello scorso semestre. Si sono recuperate le informazioni necessarie per poter aderire ai negozi di prossima apertura.

Si stanno ultimando i capitolati per le apparecchiature finanziate con DGR 4386/2021 in scadenza a marzo 2023 e si sta procedendo con il loro collaudo non appena i prodotti arrivano in azienda.



3.9 Gestione Coordinamento trial clinici (CTC)

Coordinamento trial clinici (CTC)

Nel corso del 2022 sono stati presentati al Coordinamento trial clinici, 153 nuovi studi per i quali sono state avviate le attività di valutazione economica e amministrativa, necessarie al fine di definire la fattibilità locale e pertanto l'attivazione dello studio (delibera e firma contratto).

Gli studi presentati sono così suddivisi:

- 54 sono studi interventistici con farmaco di cui
 - n.10 studi di Fase 1 o mista (ai sensi della determina AIFA n. 809/2015);
 - n. 16 studi di fase II
 - n. 26 studi di fase III
 - 2 studio fase IV
- 87 studi osservazionali;
- 7 studi con dispositivo medico;
- 13 studi interventisti senza farmaco (procedure, indagini diagnostiche etc..)

Tutti i contratti correlati a questi studi sono stati presi in carico e in fase di contrattazione.

Per il 2022 si propone di consolidare il volume di attività svolte nel corso del 2021.

Nel corso del triennio 2019-2021 sono stati gestiti circa 160 nuovi studi/anno dei quali circa il 40% sono studi profit supportati da sponsor commerciali.

Con l'entrata in vigore del Regolamento (UE) n. 536/2011, il CTC è coinvolta nella valutazione di idoneità del centro con il rispetto di tempistiche ben precise e fondamentali al fine della competitività del centro a livello nazionale. Per questo motivo è stato necessario la revisione dei regolamenti e procedure operative.

Dal 2016, sono stati gestiti circa 100 progetti di ricerca supportati da finanziamenti provenienti da diversi Enti (AIFA: Agenzia Italiana del Farmaco; AIRC: Associazione Italiana Ricerca contro il Cancro; FISM: Fondazione dell'Associazione Italiana Sclerosi Multipla; C.E.: Commissione Europea; MoH Ministero della Salute; NIH: National Health Institute).

Nel corso del 2022, si rileva la positiva partecipazione ai bandi del PNNR in qualità di centro collaboratore sia con l'Università Bicocca che con altre Aziende Sanitarie che il coordinamento di progetti supportati da FRRB e Cariplo.

Infine, ha preso avvio il progetto Covid_I@b, progetto promosso congiuntamente dalla UOC Ricerca innovazione e brand reputation e FROM, finalizzato a innovare l'approccio alle risorse informative disponibili in azienda. Il progetto che prende spunto dal data_I@b, ha lo scopo di creare uno strumento:

- per la promozione della ricerca clinica orientata al monitoraggio e alla valutazione degli esiti;
- di governance per la verifica e costante miglioramento dei percorsi di cura intraospedalieri e di continuità tra ospedale e reti clinico-assistenziali regionali, presidi sociosanitari territoriali (PreSST), medici di medicina generale (MMG), rete dei servizi sanitari, sociosanitari e sociali presenti nel territorio;



- di verifica del corretto allocamento delle risorse destinate alla cura dei malati anche a supporto dell'individuazione delle linee di sviluppo dell'azienda sia nell'area tecnologica- ICT sia nell'assetto strutturale organizzativo (prevenzione, emergenza-urgenza, alte specialità, acuzie, riabilitazione, cronicità);
- per lo sviluppo di nuove tecnologie in ambito sanitario e sociosanitario compresa la telemedicina e la teleassistenza.

Indicatore		ASST		
		2020	2021	2022
CONVENZIONI MKTG n contratti		135	124	
SPERIMENTAZIONI	Valutati Comitato Etico	345	243	247
	di cui HPG23	207	167	153
	attivi ante 2021	550	613	630

3.10 Gestione Libera Professione solvenza e area a pagamento

Il volume di Attività Sanitarie Integrative (ASI) nell'esercizio 2022 ha registrato un valore globale di oltre 16 mln di euro.

Con deliberazione n. 2376 adottata in data 16/12/2021 è stato approvato l'atto aziendale inerente le modalità organizzative dell'attività libero-professionale del personale dell'ASST che tiene conto del processo di riorganizzazione del sistema sociosanitario lombardo (linee guida regionali in materia di attività libero-professionale intramuraria dei dirigenti dipendenti del Servizio sanitario lombardo - DGR n. XI/3540 del 7.9.2020). Tale regolamento è entrato in vigore il 01/01/2022.

La tabella sotto riportata indica l'andamento dell'attività rispetto agli anni pre-pandemia e agli anni 2021 e 2022:



Codice Conto	RESTAZIONI SANITARIE EROGATE IN REGIME DI INTRAMOENIA - TOTALI	Valore netto al 31/12/2019	Valore netto al 31/12/2020	Valore netto al 31/12/2021	Valore netto al 31/12/2022
40201160010000	Ricavi per prestazioni sanitarie intramoenia - Area ospedaliera	2.296.035	1.334.338	2.921.526	3.106.457
40201160020000	Ricavi per prestazioni sanitarie intramoenia - Area specialistica	10.682.835	8.122.095	10.867.535	11.274.687
40201160030000	Ricavi per prestazioni sanitarie intramoenia - Area sanità pubblica	0	0	0	0
40201160040000	Ricavi per prestazioni sanitarie intramoenia - Consulenze (ex art. 55 c.1 lett. c, d) ed ex art. 57-58)	1.061.972	1.067.790	1.614.581	1.782.033
40201160050000	Ricavi per prestazioni sanitarie intramoenia - Consulenze (ex art. 55 c.1 lett. c, d) ed ex art. 57-58) (Aziende sanitarie pubbliche della Regione)	302.916	218.566	378.490	385.656
40201160060000	Ricavi per prestazioni sanitarie intramoenia - Altro	6.435	2.237	2.823	0
40201160070000	Ricavi per prestazioni sanitarie intramoenia - Altro (Aziende sanitarie pubbliche della Regione)	127.721	110.272	153.272	383.572
	TOTALE RICAVI INTRAMOENIA - TOTALI	14.477.914	10.855.298	15.938.227	16.932.405
50201120010000	Compartecipazione al personale per att. libero professionale intramoenia - Area ospedaliera	1.354.979	809.286	1.757.578	1.829.286
50201120020000	Compartecipazione al personale per att. libero professionale intramoenia- Area specialistica	6.753.931	5.185.116	7.121.269	7.743.352
50201120030000	Compartecipazione al personale per att. libero professionale intramoenia - Area sanità pubblica	0	0	0	0
50201120040000	Servizi di consulenza sanitaria in area pagamento (art. 55 c.1 lett. c) d) ed ex art. 57-58 CCNL)	1.092.122	1.064.774	1.620.049	1.768.040
50201120050000	Servizi di consulenza sanitaria in area pagamento (art. 55 c.1 lett. c) d) ed ex art. 57-58 CCNL) - attività v/ATS-ASST-Fondazioni della Regione	0	0	0	0
50201120080000	Costi per prestazioni sanitarie intramoenia - Altro verso ATS-ASST-Fondazioni della Regione	0	0	0	0
	TOTALE QUOTE RETROCESSE AL PERSONALE (ESCLUSO IRAP) - TOTALI	9.201.032	7.059.176	10.498.896	11.340.678
	IRAP relativa ad attività di libera professione (intramoenia)	762.747	549.632	858.613	932.432
	Accantonamento L. Balduzzi	481.093	372.851	572.399	626.443
	Accantonamento al Fondo di perequazione	405.294	299.287	452.347	592.086
	Altri accantonamenti per Libera Professione	0	0	0	
	TOTALE COSTI INTRAMOENIA - TOTALI	10.850.166	8.280.946	12.382.255	13.491.639
	PRIMO MARGINE LIBERA PROFESSIONE - TOTALI	3.627.748	2.574.352	3.555.972	3.440.766
	Costi diretti aziendali	587.705	437.229	422.617	384.761
	Costi generali aziendali	1.553.052	1.544.508	1.487.266	1.580.037

3.11 Formazione e Valutazione

La struttura Formazione e Valutazione, per il segmento Formazione, ha svolto le seguenti macro-attività, funzioni e compiti:

- A seguito della definizione del *Piano di Formazione Aziendale* approvato con deliberazione n. 309 del 24 febbraio 2022, si perseguirà la sua realizzazione nel corso dell'intero anno, previo monitoraggio sull'andamento, a distanza di 8 mesi. Trattasi di uno strumento finalizzato ad assicurare l'erogazione di percorsi formativi orientati allo sviluppo di competenze tecnico-professionali che garantiscano una risposta adeguata alla domanda di salute dei pazienti, tenendo in considerazione la multidisciplinarietà dei professionisti che operano in azienda, le innovazioni scientifiche e tecnologiche proprie di ogni settore e la normativa vigente.

Per fare ciò, nell'indagine di rilevazione del fabbisogno formativo, sono stati coinvolti i responsabili di tutti i processi aziendali che si sono attenuti agli indirizzi e ai segmenti individuati dalla Direzione Strategica.

Successivamente è stata avviata un'attività di analisi di quanto proposto dai referenti e la valutazione in termini di coerenza e fattibilità, con il target raccomandato.

A conclusione è stato illustrato e condiviso col *Comitato Tecnico Scientifico* l'intero contenuto soprattutto l'impatto che ci si prefigge di ottenere e del ritorno aziendale che si intende implementare;



- Procedure connesse allo status Aziendale di Provider ECM accreditato presso il sistema ECM-Lombardo, secondo le nuove linee guida che hanno sostanzialmente modificato il rapporto orario per ottenere l'unità minima di credito;
- Gestione attività didattiche e aggiornamento, a favore del personale, attuate in sede, in Borgo Palazzo, a San Giovanni Bianco e sul territorio;
- Gestione amministrativa corsi e attività autorizzata per singoli professionisti, organizzata da altri enti svoltasi, fuori sede;
- Supporto amministrativo, logistico e organizzativo alle attività didattiche interne per realizzare corsi, congressi, seminari e attività scientifica programmata;

Le attività formative da realizzare nel corso del 2022, condizionate dall'emergenza sanitaria tuttora in corso - per ciò che concerne l'esigenza di spazi più ampi per un maggiore distanziamento - contemplano: obiettivi tecnico-professionali, di processo e di sistema, in linea con la mission della struttura sanitaria che si prefigge di garantire ai pazienti prestazioni di eccellenza per ogni servizio richiesto-offerto/ricevuto-ottenuto.

I progetti formativi ipotizzati per il PFA 2022 si sostanziano in 343 per 830 edizioni.

Risultano prevalenti i corsi residenziali classici: 202 (per complessive 428 edizioni) che prevedono il coinvolgimento di 13.236 partecipanti, con un impegno preventivato di oltre 77.000 ore di frequenza. A seguire iniziative di formazione sul campo, in particolare gruppi di miglioramento, 115 (per complessive 366 edizioni) che prevedono il coinvolgimento di 3.977 dipendenti, con un impegno preventivato di oltre 42.000 ore fruibili.

69

La proposta di Formazione a distanza, si è assestata su 19 corsi di durata variabile - quale offerta didattica da un min. 4 ore ad un max di 16 ore - che si ipotizza possano raggiungere 17.480 soggetti (mediamente 3,5 corsi per dipendente). E' gestita in house con l'utilizzo di una piattaforma open-source, che proprio per la sua flessibilità organizzativa raggiunge in maniera capillare tutti i dipendenti.

L'offerta webinar prevede 7 corsi per un totale di 15 edizioni, con il coinvolgimento astratto di 675 soggetti classificati per target di professionisti, per stimate 3205 ore fruibili.

Risultati al 31 marzo 2022

Di seguito la composizione dell'offerta formativa che è stata avviata nel primo trimestre anno 2022:

TIPOLOGIA FORMATIVA COMPLESSIVA		EVENTI	EDIZIONI
		Formazione Residenziale	ECM
	NO ECM	2	3
Formazione sul Campo	Gruppo di Miglioramento	21	26
	Addestramento	1	38
TOTALE		39	92



Formazione

Nel Corso del I trimestre di attività, sono stati posti in essere tutti gli adempimenti relativi alla chiusura degli aspetti amministrativi legati ai corsi e agli eventi degli ultimi mesi, per i quali, la rendicontazione in Regione, deve avvenire nei 90 giorni successivi.

Ciò ha consentito di stimare complessivamente: gli eventi erogati; il numero di crediti attribuiti a quanti hanno concluso positivamente i corsi, sostenendo i relativi test di apprendimento; i soggetti raggiunti dalla Formazione Interna ed Esterna; i costi dei docenti e il tutoraggio effettuato; i congressi/convegni organizzati, le fad inserite in piattaforma.

Rispetto alle FAD, un guasto tecnico non risolvibile da parte nostra, ha comportato, nella giornata del 31 dicembre dello scorso anno l'impossibilità di fruire o comunque di concludere dei percorsi formativi iniziati sulla piattaforma e-learning sulla quale si appoggia la Formazione.

Una nostra collaboratrice, per una quindicina di giorni ha dovuto ricostruire tutta una serie di passaggi per rendicontare al settore che si occupa di Valutazione, i nominativi dei dipendenti coinvolti, adoperandosi per la riapertura in piattaforma degli stessi corsi, al fine di permettere il perfezionamento dei crediti e/o il raggiungimento individuale al dipendente di un obiettivo raro di struttura.

La comparazione tra quanto previsto nel Piano Formativo Aziendale del 2022 e la sua effettiva erogazione hanno consentito di ottenere il riscontro preteso da Regione Lombardia sull'indice di realizzazione, preteso in misura non inferiore al 50%.

Al riguardo l'indice di performance è pressoché vicino al 90% sia considerando il numero di eventi che le edizioni complessive erogate nel corso del 2022.

L'attività fortemente consolidata di coach svolta dai collaboratori della struttura permette questo traguardo di tutto rispetto - appannaggio di una seria e attenta programmazione - oltre che il continuo monitoraggio di quanto programmato con i referenti scientifici delle proposte.

Anche l'aspetto economico è stato valorizzato per verificare se, complessivamente, l'attività formativa sia rientrata nello stanziamento annualmente dedicato.

Ovviamente sia le risorse impegnate per l'attività formativa in sede che quelle impegnate per quella esterna sono risultate coerenti e rispettose del budget assegnato.

La comparazione con i report degli altri anni, in termini di volumi di attività, ore di didattica erogate, eventi formativi pro-capite...mostra un innalzamento significativo di tutti i risultati conseguiti, con una diminuzione altrettanto importante della spesa annua, in rapporto al numero incrementale degli esiti valutati.

E' stato stimato anche il valore complessivo (sia in termini di costi vivi che di allocazione: da ore di lavoro in ore di studio) dell'incidenza della Formazione sul Monte Salari dell'anno in corso per valutarne l'impatto, al fine di



considerare se il quantum speso/dedicato possa rientrare o meno nella previsione normativa, anche per soddisfare un'esigenza sindacale.

Si rimanda, per indicazioni di dettaglio, alla deliberazione inerente il Consuntivo del PFA 2022 e l'Approvazione del Piano Formativo 2023.

Pertanto tutto il trimestre è stato pressoché utilizzato per quanto descritto sopra a concludere, amministrativamente, quanto inerente il Piano dello scorso anno e ad incontrare i referenti scientifici e i Coordinatori di dipartimento per le nuove iniziative da immettere nel nuovo.

Ne è scaturita una disamina per singola proposta e complessiva, oltre ad una Relazione volta ad illustrare i corsi, i convegni e le iniziative innovative proposte per l'anno in corso. Tale documento ha costituito la base per una discussione collegiale all'interno del Comitato Tecnico Scientifico, nel mese di marzo.

Ne è seguita, all'esito di una riunione, all'uopo convocata, ove il Direttore della struttura ha mostrato dei grafici dell'attività conclusasi, ha significato le tappe salienti della programmazione, richiamando il lungo elenco contenente le oltre 900 proposte perfezionate e programmate, l'approvazione da parte del CTS del Piano Formativo 2023. Successivamente è stata predisposta una deliberazione aziendale della decisione assunta dall'organo istituzionale.

E' stata effettuata quella che viene definita Istruttoria Principale, inoltrata in Regione, entro i termini del 15 marzo 2023 e caricato in piattaforma il PFA, benché quest'anno vi fosse la possibilità di provvedere all'inoltro del Piano, in Regione entro il 30 maggio.

Si allega alla presente relazione l'elenco dei corsi attivati e fruiti, da cui emerge, come sempre, che nel corso del primo periodo dell'anno, in assenza dell'approvazione formale, partono prevalentemente le attività di formazione sul campo relative ai neo inseriti e agli addestramenti. Parimenti l'attività amministrativa viene svolta per gli accreditamenti e tutti gli adempimenti conseguenti.

Sono stati altresì effettuati convegni e congressi sia in Auditorium che nelle aule didattiche o negli studi dei medici, sia con sponsor che senza, oggetto di provvedimenti specifici e ciò ha permesso di introitare contributi che vanno ad alimentare il Fondo di Struttura.

Altra attività che ha impegnato il settore, si è sostanziata nel redigere, entro il 30 marzo, la parte relativa alle slide del corso FAD sul Piano Pandemico, per ciò che concerne l'ambito della Formazione.

E' stata effettuata una rendicontazione speciale per il finanziamento specifico ottenuto, come ogni anno, per due formazioni ad hoc dei dipendenti suddivisi in medici e infermieri delle strutture che hanno reparti di malattie infettive, all'esito dell'organizzazione amministrativa dei tre corsi che consta della tenuta dei registri di relatori e discenti e dell'elenco dei percettori degli assegni di studio, in relazione alle ore di presenza registrate.



Valutazione

L'ufficio valutazione della SC Gestione e sviluppo delle risorse umane ha il compito di presidiare il processo di misurazione e valutazione della performance individuale e organizzativa, assicurando il rispetto delle procedure aziendali e i criteri di equità, trasparenza e oggettività, principi cardine alla base del sistema di valutazione.

L'Attività svolta

Nel corso del 2022 sono state posti in essere le seguenti attività:

- monitoraggio del processo di assegnazione degli obiettivi individuali da parte dei singoli responsabili a tutto il personale del comparto e della dirigenza, a seguito della definizione degli obiettivi di struttura, c.d. obiettivi di budget;
- monitoraggio dello stato di avanzamento semestrale degli obiettivi di struttura;
- rendicontazione e valutazione del grado di raggiungimento a fine anno degli obiettivi assegnati alle strutture (performance organizzativa) e gestione delle controdeduzioni presentate;
- monitoraggio della performance individuale: valutazione annuale degli obiettivi individuali del personale della dirigenza e del comparto e delle capacità comportamentali di tutto il personale del comparto;
- declinazione degli obiettivi regionali connessi alle RAR per il personale della dirigenza e del comparto in attuazione delle linee guida regionali e successivo monitoraggio della fase di attribuzione degli stessi;
- rendicontazione e valutazione degli obiettivi individuali RAR;
- supporto al Nucleo di Valutazione delle prestazioni: nel corso del 2022 si sono svolti n. 6 incontri;
- predisposizione, per la parte di competenza, del Piano integrato di attività e organizzazione;
- aggiornamento annuale e relativa pubblicazione del documento "Sistema di misurazione e valutazione delle performance";
- attivazione delle valutazioni di prima istanza del personale dirigente a scadenza incarico relativamente alle capacità comportamentali e al personale dirigente a cui spetta l'indennità di equiparazione e/o di esclusività (5 e 15 anni di servizio);
- organizzazione, coordinamento e gestione dei Collegi Tecnici deputati alla valutazione di seconda istanza del personale dirigenziale, attuando i provvedimenti conseguenti alle decisioni dei Collegi Tecnici.

72

I risultati

Valutazione annuale performance individuale

Indicatore	Assegnazione/Monitoraggio/ Validazione risultati anno 2022
Dipendenti del comparto con: valutazione annuale delle competenze, assegnazione e valutazione obiettivi individuali	3477
Dipendenti della dirigenza con assegnazione e valutazione obiettivi individuali	737



Valutazioni di seconda istanza

Indicatore	Anno 2022
Collegi tecnici costituiti	21
Dirigenti oggetto di valutazione	214

Valutazione del personale

L'ufficio valutazione della SC Gestione e sviluppo delle risorse umane ha il compito di presidiare il processo di misurazione e valutazione della performance individuale e organizzativa, assicurando il rispetto delle procedure aziendali e i criteri di equità, trasparenza e oggettività, principi cardine alla base del sistema di valutazione.

L'Attività svolta

Nel corso del 2022 sono state poste in essere le seguenti attività:

- monitoraggio del processo di assegnazione degli obiettivi individuali da parte dei singoli responsabili a tutto il personale del comparto e della dirigenza, a seguito della definizione degli obiettivi di struttura, c.d. obiettivi di budget;
- monitoraggio dello stato di avanzamento semestrale degli obiettivi di struttura;
- rendicontazione e valutazione del grado di raggiungimento a fine anno degli obiettivi assegnati alle strutture (performance organizzativa) e gestione delle controdeduzioni presentate;
- monitoraggio della performance individuale: valutazione annuale degli obiettivi individuali del personale della dirigenza e del comparto e delle capacità comportamentali di tutto il personale del comparto;
- declinazione degli obiettivi regionali connessi alle RAR per il personale della dirigenza e del comparto in attuazione delle linee guida regionali e successivo monitoraggio della fase di attribuzione degli stessi;
- rendicontazione e valutazione degli obiettivi individuali RAR;
- supporto al Nucleo di Valutazione delle prestazioni: nel corso del 2022 si sono svolti n. 6 incontri;
- predisposizione, per la parte di competenza, del Piano integrato di attività e organizzazione;
- aggiornamento annuale e relativa pubblicazione del documento "Sistema di misurazione e valutazione delle performance";
- attivazione delle valutazioni di prima istanza del personale dirigente a scadenza incarico relativamente alle capacità comportamentali e al personale dirigente a cui spetta l'indennità di equiparazione e/o di esclusività (5 e 15 anni di servizio);
- organizzazione, coordinamento e gestione dei Collegi Tecnici deputati alla valutazione di seconda istanza del personale dirigenziale, attuando i provvedimenti conseguenti alle decisioni dei Collegi Tecnici.



I Risultati

Valutazione annuale performance individuale

Indicatore	Assegnazione/Monitoraggio/ Validazione risultati anno 2022
Dipendenti del comparto con: valutazione annuale delle competenze, assegnazione e valutazione obiettivi individuali	3477
Dipendenti della dirigenza con assegnazione e valutazione obiettivi individuali	737

Valutazioni di seconda istanza

Indicatore	Anno 2022
Collegi tecnici costituiti	21
Dirigenti oggetto di valutazione	214

3.12 Gestione amministrativa dei presidi

L'organizzazione

La UOC Gestione Amministrativa dei Presidi (GAP) gestisce il processo di accoglienza, accettazione e rendicontazione delle attività ambulatoriali e dei servizi sanitari e socio sanitari supportando l'erogazione delle cure (ricoveri, prestazioni ambulatoriali e di pronto soccorso) per le quali il paziente è il soggetto principale di una politica aziendale all'insegna dell'alta specializzazione, della qualità delle prestazioni e della libertà di scelta dei cittadini.

La UOC GAP è la struttura maggiormente coinvolta nel processo di integrazione tra le attività ospedaliere e quelle territoriali. I percorsi amministrativi correlati al processo di presa in carico del soggetto con fragilità e/o con patologie croniche sono affiancati a quelli per i pazienti acuti sia del polo ospedaliero sia del polo territoriale.

L'attività del periodo

- In linea con la normativa del settore, nel periodo è stato profuso particolare impegno nelle attività di:
 - gestione delle prenotazioni nel rispetto delle priorità indicate in prescrizione in collaborazione col Responsabile Unico Aziendale dei tempi di attesa;
 - predisposizione e configurazione di agende per prenotazione dai canali esterni (ccr, farmacie, cittadino);
 - implementazione delle agende relative a prestazioni Macro Ambulatoriali Complesse (MAC) con il software A4H e relativa formazione del personale amministrativo e sanitario su prenotazione e accettazione;
 - gestione delle attività amministrative connesse all'esecuzione di tamponi per i dipendenti dell'ASST e per i pazienti di ASST o segnalati da ATS;
 - gestione delle attività amministrative inerenti la campagna vaccinale contro il Covid-19;



- monitoraggio delle liste di attesa chirurgiche (verifica delle rinunce, degli stati di sospensione, degli annullamenti e uscite dalla lista di attesa) funzionali a garantire un'ottimale programmazione delle sedute operatorie;
- gestione della formazione in merito alla leadership, all'attività di front-office, sia per gli aspetti normativi sia per gli aspetti relazionali nei confronti dell'utenza, e alla corretta procedura di controllo della documentazione sanitaria presente nella cartella clinica;
- collaborazione nella gestione dei rifugiati ucraini: assegnazione dell'assistenza sanitaria con relativa esenzione temporanea fino al rilascio del permesso di soggiorno;
- attivazione percorso di prenotazione follow up dei pazienti oncologici (progetto PRO.FU.MO) con ATS e le altre aziende pubbliche e private accreditate della provincia;
- sviluppo di un portale, in collaborazione con Almoviva, che permetta agli utenti di prenotare in autonomia visite in libera professione e ai professionisti sanitari di gestire le proprie agende;
- implementazione dell'utilizzo di PagoPA quale leva per l'ottimizzazione dei percorsi di accoglienza dei cittadini e la progressiva disintermediazione degli sportelli CUP, favorendo percorsi di accesso alle prestazioni per i cittadini che si avvalgono di pagamenti elettronici con PagoPA;
- messa a punto dell'utilizzo dell'APP SolariQ per prenotare gli accessi ai servizi amministrativi assicurando il rispetto delle norme relative al distanziamento sociale e ridurre il rischio di assembramento;
- implementazione self accettazione con totem per prestazioni in libera professione già pagate.



UOC GESTIONE AMMINISTRATIVA DEI PRESIDI

Indicatore	ASST		
	2020	2021	2022
Accessi sportelli CUPS	518.803	661.848	718.015
Contatti telefonici CUPS	87.658	118.798	134.968
Contatti WEB per LP (avvio 7/2014)	8.523	15.100	15.688
Totale	614.984	795.746	868.671
Accessi in Pronto Soccorso	76.173	87.039	CDG
Prelievi eseguiti dal Centro Prelievi	154.934	170.832	CDG
Tamponi	48.010	111.375	CDG
Vaccinazioni antinfluenzali e anticovid		482.404	CDG
Registrazione ricoveri (presso CUPS e PS)	37.371	40.922	
Controllo cartelle attività di ricovero	37.371	41.105	
Controllo cartelle attività MAC/BIC	10.741	6.924	
Totale	364.600	940.601	

LEGENDA: ND = Dati non disponibili

DATI ATTIVITA' AMBULATORIALE (flusso 28/SAN)

Indicatore	ASST		
	2020	2021	2022
Prestazioni SSN	3.340.569,00	3.734.307,00	CDG
Prestazioni LP, Solvenza, altro	90.821,00	100.828,00	CDG
Totale	3.431.390	3.835.135	CDG



3.13 Affari istituzionali e generali

La struttura complessa degli Affari generali supporta la Direzione Strategica nei rapporti con l'esterno, curando la predisposizione di atti relativi all'assetto istituzionale, organizzativo e di carattere generale, fornendo assistenza agli organi e agli organismi aziendali, presidiando i processi dell'adozione degli atti deliberativi e delle determinazioni dirigenziali, del protocollo e della conservazione documentale, assicurando la necessaria collaborazione nell'attuazione delle determinazioni assunte dalla stessa direzione.

Supporta, altresì, la Direzione Strategica nei rapporti con le strutture organizzative aziendali/funzioni sanitarie, sociosanitarie e amministrative.

Monitora l'emanazione di disposizioni statali e regionali in materia sanitaria, garantendo in particolare il supporto per l'attuazione delle misure previste dalla normativa in materia di privacy.

Si occupa altresì degli aspetti assicurativi e della malpratica medica, del contenzioso in materia tributaria e del contenzioso relativo alla costruzione del Nuovo di Bergamo di cui alle relazioni di dettaglio successive aggiornate al 31 dicembre 2022.

Contenzioso avanti il Tribunale di Bergamo – sez. civile

- x) Giudizi (R.G. n. 14822/13 e R.G. n. 3685/2014 poi riuniti) promossi da DEC in proprio e nella qualità di capogruppo dell'ATI alla quale sono stati affidati i lavori per la costruzione del nuovo ospedale di Bergamo, per il riconoscimento del pagamento delle somme di cui alle riserve dalla n. 31 alla n. 42 (lavori integrativi) e dalla n. 201 alla n. 219 (appalto principale) (importo complessivo richiesto € € 71.418.145,37, e 9.066.531 per le riserve dell'appalto integrativo, oltre IVA e accessori di legge).

Nel giudizio è intervenuta Termigas rivendicando a titolo proprio il pagamento di riserve e danni per oltre € 20.000.000,00. Il Tribunale di Bergamo, con sentenza n. 636/2018 del 13.03.2018 ha dichiarato inammissibile il ricorso proposto. Termigas ha proposto appello.

Il giudizio si è concluso con sentenza del 16 giugno 2021, con la quale la Corte d'appello di Brescia, definitivamente pronunciando, ha respinto l'appello proposto da Termigas Bergamo S.p.A. avverso la sentenza n. 636/2018 del Tribunale di Bergamo, condannando la stessa società al rimborso in favore dell'ASST delle spese legali, liquidate in € 95.503,78 comprensivi degli oneri di legge, per il cui recupero è stata incaricata l'UOC Legale e controllo interno.

A seguito del passaggio in giudicato della sentenza Termigas, il cui intervento aveva a suo tempo determinato la sospensione del procedimento, la causa in oggetto, relativa alla seconda fase delle riserve d'appalto, è stata riassunta. È stata, quindi, fissata l'udienza all'8 febbraio 2022, nel corso della quale, a scioglimento della riserva, il giudice ha ammesso la CTU fissando al 7 aprile 2022 l'udienza per l'incarico al collegio peritale.

All'udienza del 7 aprile 2022 il giudice ha nominato il collegio peritale, fissando l'inizio delle operazioni al 12 maggio 2022, con contestuale liquidazione di un anticipo in favore dei consulenti di € 7.000,00 oltre oneri, a carico delle parti in via solidale.

Prossima udienza fissata al 3 ottobre 2023 per l'esame della CTU disposta.



y) Giudizio promosso da un paziente volto a ottenere il risarcimento di presunti danni patiti a seguito di prestazioni effettuate presso l'azienda nell'anno 2013 (trattasi di sinistro di *medical malpractice* regolarmente denunciato a Carige Assicurazioni S.p.A., attuale Amissima Assicurazioni S.p.A., per il quale la medesima compagnia aveva comunicato l'impossibilità di procedere alla gestione del sinistro in quanto riferito a evento occorso dopo il trasferimento delle attività presso la nuova sede ospedaliera e aveva invitato l'azienda a procedere direttamente nella gestione del caso) (importo presunto di causa € 5.000,00, oltre interessi). Con CTU totalmente favorevole all'ASST il giudice aveva rimesso in istruttoria il caso per cercare di trovare un accordo, che al momento non è stato raggiunto. All'udienza per la precisazione delle conclusioni tenutasi il 15 dicembre 2021, il Giudice ha trattenuto la causa in decisione assegnando il termine del 14 febbraio 2022 e del 7 marzo 2022 per il deposito, rispettivamente, di comparse conclusionali e memorie di replica.

In data 18 maggio 2022 il Tribunale di Bergamo ha emesso la sentenza n. 1203/2022, con la quale il giudice ha rigettato tutte le domande attoree, condannando l'attore alla rifusione in favore dell'ASST delle spese legali sostenute per il giudizio, liquidate in € 7.254,00 oltre oneri.

In data 20 giugno 2022 il legale che difende l'ASST ha comunicato di aver ricevuto da controparte richiesta di abbandono del giudizio, con rinuncia alla proposizione di appello, a fronte del riconoscimento della compensazione delle spese legali.

In data 19 agosto 2022 è stato dato l'incarico al legale dell'azienda di comunicare a controparte di non poter aderire alla richiesta formulata e di formulare una "controproposta" ossia di essere disponibile ad accettare il pagamento delle spese legali nella misura di € 9.406,55 lordi (pari al preventivo formulato dal legale incaricato della difesa dell'azienda), in luogo della maggior somma liquidata dal giudice in sentenza, pari a € 10.584,46 lordi, a fronte comunque della rinuncia all'appello.

Si è in attesa di riscontro in ordine alla suddetta controproposta.

z) Giudizio promosso dal legale dei genitori di un minore volto a ottenere il risarcimento dei danni patiti a seguito di prestazioni effettuate presso l'azienda ospedaliera Ospedali Riuniti di Bergamo nell'anno 2010.

Trattasi di sinistro per *medical malpractice*, la cui richiesta risarcitoria è pervenuta nel secondo semestre 2013, denunciato sia a Carige Assicurazioni S.p.A. (attuale Amissima Assicurazioni S.p.A.), che garantiva la copertura assicurativa per responsabilità civile "postuma" per il primo semestre 2013, sia ad AmTrust Europe Limited, con la quale era stata stipulata polizza con decorrenza dal 30 giugno 2013.

Nel febbraio 2017 è stato notificato atto di citazione avanti il Tribunale di Bergamo, nel quale l'azienda si è costituita con l'assistenza del legale nominato d'intesa con Amissima, che ha proseguito la gestione del sinistro sino a tutto gennaio 2021.

A gennaio 2021 Amissima ha comunicato all'ASST che non intendeva proseguire nella gestione del sinistro.

A seguito di tale comunicazione l'azienda ha chiesto a AmTrust di farsene carico; non avendo gestito direttamente il sinistro, la compagnia si è resa disponibile a farsi carico del 50% dell'esposizione complessiva (che in un'ottica transattiva risulta essere pari a € 1.000.000,00), sostenendo che la "consorella" debba farsi carico del restante 50%.



Dopo ampia discussione, nella seduta del CVS del 7 marzo 2022 è stato deciso, onde non incorrere nel potenziale aggravamento dell'ammontare risarcitorio, l'avvio di trattative con la controparte per la definizione del sinistro a € 1.000.000,00 omnia, a titolo di anticipazione rispetto a quanto dovuto dalle compagnie per la manleva già richiesta e in attesa di definizione, cui seguirà un'azione legale nei confronti delle stesse in caso di mancato riconoscimento delle coperture assicurative.

Con deliberazione n. 738 dell'11 maggio 2022 è stato disposto il pagamento di € 1.000.000,00 in favore della controparte.

In data 23 giugno 2022 è stato firmato apposito atto di transazione con la compagnia AmTrust per il versamento in favore dell'ASST dell'importo di € 250.000,00, accettato a titolo di anticipazione.

E' stato quindi dato mandato a un legale di avviare apposita procedura di mediazione nei confronti di Am Trust Assicurazioni S.p.A. e Amissima Assicurazioni S.p.A. (ora HDI Italia S.p.A.), finalizzata al recupero delle somme anticipate dall'ASST.

In data 15 dicembre 2022 si è tenuto il primo incontro per verificare la disponibilità delle due società a entrare in mediazione. L'incontro ha avuto esito negativo.

È stato conferito mandato allo stesso legale per proporre ricorso nelle opportune sedi.

Contenzioso avanti la Corte d'appello di Brescia

- a) Appello promosso dall'ASST avverso la sentenza del Tribunale di Bergamo n. 2974/2014 del 16.12.2014, con la quale è stata condannata al pagamento della somma di € 7.614.252,94, oltre IVA e rivalutazione in relazione a n. 2 ricorsi (R.G. n. 10581/10 e R.G. 10582/10, poi riuniti), promossi da DEC, in proprio e nella qualità di capogruppo dell'ATI alla quale sono stati affidati i lavori per la costruzione del nuovo ospedale di Bergamo, per il riconoscimento del pagamento delle somme di cui alle riserve dalla n. 1 alla n. 29 (appalto lavori integrativi) e dalla n. 42 alla n. 200 (appalto principale). È stato nominato CTU l'ing. Angelo Bettoni e sono in corso le operazioni peritali.

L'ASST ha ottenuto la sospensione degli effetti della sentenza. Nel contempo DEC ha promosso appello incidentale per il riconoscimento delle somme già richieste nel ricorso attivato avanti il Tribunale di Bergamo (€ 129.991.807,94, oltre IVA e accessori di legge e € 13.926.416,12, oltre IVA e accessori di legge).

L'udienza per la precisazione delle conclusioni si è tenuta il 21 dicembre scorso.

Esauriti i termini per il deposito di conclusionali e repliche, è attesa la decisione.

- b) Appello promosso dall'Associazione Volontari Croce Bianca Bonomelli avverso la sentenza del Tribunale di Bergamo n. 897/2019 del 16 aprile 2019 (con istanza di sospensione della provvisoria esecutività della stessa), con la quale la medesima associazione è stata condannata a pagare a questa azienda la somma di € 368.148,63 oltre interessi legali dalla domanda al saldo (credito vantato dall'azienda nei confronti della medesima Associazione alla quale ea stato affidato il servizio continuativo di trasporto terrestre malati e feriti, prestazioni di soccorso e per autisti soccorritori da adibire alla guida di mezzi di soccorso



per l'attività del SSUEm 118 di Bergamo per le postazioni di Romano di Lombardia e di Calcinante per gli anni 2009, 2010 e 2011).

La Corte d'Appello di Brescia, con ordinanza in data 30.10.2019, ha rigettato la suddetta istanza di sospensione della provvisoria esecutività della sentenza e ha fissato la prossima udienza al 15.12.2021 per la precisazione delle conclusioni.

In data 10 dicembre 2020, in pendenza del giudizio di appello, il legale fiduciario dell'ASST ha comunicato l'intenzione della famiglia Bonomelli di definire la controversia con il versamento, a transazione, saldo e stralcio dell'importo di € 120.000,00.

A seguito della richiesta di una proposta migliorativa formulata dall'ASST, la famiglia Bonomelli si è dichiarata disponibile al pagamento di € 150.000,00 oltre € 10.000,00 quale concorso spese legali, provvedendo al pagamento di € 120.000,00 alla sottoscrizione dell'accordo ed € 40.000,00 al 30 settembre 2022.

Acquisito anche il parere favorevole di AREU, in data 17 marzo 2022 è stato sottoscritto l'atto di transazione, che ha determinato la definizione tombale di ogni rapporto tra ASST e Associazione volontari Croce Bianca Bonomelli, sia per il periodo precedente che successivo a quello oggetto di risarcimento.

A oggi rimane pendente il pagamento da controparte della tassa di registro sulla sentenza del Tribunale di Bergamo n. 897/2019 del 16 aprile 2019, pari a 11.214,00.

Si è in attesa di aggiornamenti da parte del legale incaricato dall'ASST in merito al pagamento della suddetta imposta da parte della famiglia Bonomelli.

- c) Giudizio promosso dagli eredi di un paziente volto a ottenere il risarcimento di presunti danni patiti a seguito del decesso del congiunto nell'anno 2013 (trattasi di sinistro di *medical malpractice* regolarmente denunciato a Carige Assicurazioni S.p.A., attuale Amissima Assicurazioni S.p.A, per il quale la medesima compagnia aveva comunicato l'impossibilità di procedere alla gestione del sinistro in quanto riferito a evento occorso dopo il trasferimento delle attività presso la nuova sede ospedaliera e aveva invitato l'azienda a procedere direttamente nella gestione del caso) (importo presunto di causa € 350.000,00, oltre interessi).

In data 19 febbraio 2020 il Tribunale di Bergamo ha emesso la sentenza n. 399/2020, con la quale ha condannato questa ASST al risarcimento degli eredi interessati, per un totale di circa € 30.000,00. Nella medesima sentenza il giudice ha condannato Amissima Assicurazioni S.p.A. a tenere indenne questa azienda. Amissima ha pagato quanto stabilito in sentenza, comprese le spese del legale dell'azienda). In data 25 novembre 2020 veniva comunicato il deposito da parte di Amissima Assicurazioni S.p.A. di atto di citazione in appello avanti la Corte d'appello di Brescia avverso la suddetta sentenza n. 399/2020 del Tribunale di Bergamo (valore della causa compreso tra € 5.200,00 e € 26.000,00).

All'udienza del 16 novembre 2022 la Corte d'appello ha assegnato i termini per il deposito delle memorie conclusive.

I legali che difendono l'ASST hanno depositato la comparsa conclusionale in data 16 gennaio 2023.



In data 14 febbraio 2023 è stata emessa la sentenza n. 276/2023 della Corte d'Appello di Brescia, con la quale il giudice ha rigettato l'appello, condannando la ricorrente (HDI Italia S.p.A., già Amissima Assicurazioni S.p.A.) a rifondere all'ASST le spese di lite del secondo grado di giudizio, liquidate in € 3.966,00 oltre spese generali, CPA e IVA.

Contenzioso avanti la Corte di Cassazione

- a) Appello promosso dagli eredi di un paziente minore avverso la sentenza del Tribunale di Bergamo n. 565/2019 del 7 marzo 2019 di rigetto della domanda intesa a ottenere il risarcimento di presunti danni patiti a seguito del decesso del congiunto nell'anno 2013 (trattasi di sinistro di medical malpractice regolarmente denunciato a Carige Assicurazioni S.p.A. (attuale Amissima Assicurazioni S.p.A.), per il quale la medesima compagnia aveva comunicato l'impossibilità di procedere alla gestione del sinistro in quanto riferito a evento occorso dopo il trasferimento delle attività presso la nuova sede ospedaliera e aveva invitato l'azienda a procedere direttamente nella gestione del caso) (importo presunto di causa € 600.000,00, oltre interessi).

La Corte d'Appello di Brescia, con ordinanza del 23 ottobre 2019, ha rigettato l'istanza di sospensione della provvisoria esecutività della sentenza proposta dalla controparte, fissando l'udienza successiva al 20 novembre 2019 per la precisazione delle conclusioni.

Con sentenza n. 143/2020 del 4 febbraio 2020 la Corte d'Appello di Brescia ha riformato la sentenza di primo grado, riconoscendo una responsabilità della struttura sanitaria (importo complessivo da liquidare agli eredi € 415.980,36).

Nella medesima sentenza la compagnia Amissima Assicurazioni S.p.A. è stata condannata a tenere indenne l'azienda. La compagnia ha pagato direttamente a favore dei danneggiati le somme dovute in virtù della sentenza di secondo grado, nonché a corrispondere le spese legali.

In data 4 settembre 2020 Amissima Assicurazioni S.p.A. ha presentato ricorso avanti la Corte di Cassazione, coinvolgente tutte le parti del primo grado. Sia i danneggiati che l'ASST hanno depositato e notificato il contro ricorso, i primi chiedendo la conferma della sentenza d'appello e la seconda chiedendone la cassazione parziale nella parte in cui è stata accertata la responsabilità in caso all'azienda (e non, naturalmente, nella parte in cui viene statuita la validità della polizza assicurativa).

Si è in attesa di conoscere le decisioni assunte dalla Suprema Corte di Cassazione assunte all'udienza del 3 aprile u.s..

- b) Con sentenza n. 1048/2021 in data 11 giugno 2021 la Corte d'appello di Brescia si è pronunciata sull'appello promosso dall'ASST avverso la sentenza del Tribunale di Bergamo n. 161/2017 del 23 gennaio 2017 di rigetto della domanda azionata dall'azienda nei confronti di Carige Assicurazioni S.p.A. (ora Amissima Assicurazioni S.p.A.) per ottenere l'accertamento dell'inadempimento della compagnia medesima al contratto d'assicurazione n. 560121544-08, la condanna all'adempimento dell'obbligo assicurativo assunto o, nell'ipotesi di accertamento del diritto a Amissima Assicurazioni S.p.A. (già Carige Assicurazioni S.p.A.) a negare l'operatività della propria garanzia, a restituire quanto indebitamente incassato a titolo di premio, oltre interessi e rivalutazioni, e in ogni caso a risarcire l'azienda del danno non patrimoniale arrecato per lesioni dell'immagine e del prestigio dell'azienda medesima, in relazione al comportamento tenuto dalla



medesima assicurazione in ordine all'impossibilità dalla stessa asserita di procedere alla gestione delle posizioni di sinistro afferenti al periodo relativo al trasferimento dell'azienda medesima presso la nuova sede.

Con tale sentenza, la Corte d'appello ha riscontrato l'esistenza di interesse ad agire dell'ASST e accolto tutte le ragioni, accertando l'inadempimento di Amissima Assicurazioni S.p.A. dall'obbligo di fornire copertura assicurativa ai sinistri occorsi nel primo semestre del 2013 (e denunciati entro il 31 dicembre 2013). Ha quindi condannato Amissima Assicurazioni S.p.A. a fornire all'ASST la garanzia assicurativa, ai sensi delle condizioni della polizza conclusa il 29 dicembre 2006 e prorogata per l'anno 2012/2013 in relazione ai sinistri occorsi successivamente al 1 gennaio 2013 e sino alla scadenza del contratto, condizionando la condanna al pagamento da parte dell'ASST del premio aumentato in base al corrispondente aggravamento del rischio, nella misura che le parti pattuiranno in forza del principio di autonomia contrattuale.

Pur a fronte di un giudizio che può ritenersi positivo, permane l'incognita – di non immediata valutazione – legata ai criteri di "rideterminazione" del rischio e del relativo eventuale conguaglio di premio in favore della compagnia assicurativa.

Dopo approfondita analisi della sentenza e tenuto conto dei riflessi che il suo consolidamento potrebbe avere su altri giudizi pendenti per *medical malpractice*, è stato deciso di proporre ricorso avanti la Corte di Cassazione, in relazione al quale siamo in attesa di fissazione dell'udienza da parte della Suprema Corte.

Contenzioso tributario

82

- 1 Giudizio di appello avanti alla Commissione tributaria regionale (CTR) di Milano - RGA n. 4189/2019 - avverso la sentenza n. 141/2019 dell'8 febbraio 2019 della Commissione tributaria provinciale (CTP) di Bergamo avente a oggetto l'avviso di liquidazione di imposta € 11.497,20. Il giudizio d'appello è stato discusso nel merito avanti alla CTR di Milano all'udienza dell'1 dicembre 2021.

Con sentenza n. 4646/2022 depositata il 24 novembre 2022, immediatamente esecutiva, la CTR della Lombardia ha annullato integralmente l'avviso di liquidazione d'imposta relativo alla permuta terreni, riformando in toto la sentenza di primo grado n. 141/2019 dell'8 febbraio 2019.

A seguito della suddetta sentenza n. 4646/2022 della CTR sono stati sospesi i pagamenti rateizzati relativi alle imposte di cui alla cartella di pagamento n. 0192019000655338000, per l'importo di € 11.497,20, in quanto non più dovuti. E' stata inoltre impugnata la cartella di pagamento n. 01920210020440931000, relativa al pagamento della sanzione, per l'importo di € 2.595,92.

- 2 Giudizio di appello avanti alla CTR di Milano - RGA n. 4205/2020 - avverso la sentenza n. 124/03/2020 della CTP di Bergamo, avente a oggetto la cartella di pagamento dell'importo di € 11.497,20. La CTR di Milano ha depositato la sentenza n. 2718/26/2021 il 12 luglio 2021. Mentre il giudice di primo grado aveva riconosciuto le ragioni dell'ASST, ritenendo invalida l'applicazione di una sanzione non annunciata nel provvedimento iniziale (cui era seguito lo sgravio delle sanzioni di € 2.561,00 dal totale cartella di € 11.497,20), il Collegio regionale è giunto a conclusioni diverse e ha riformato parzialmente la sentenza di primo grado, rigettando il ricorso e compensando integralmente le spese di giudizio. A seguito di ciò, quindi,



l'Agenzia ha reiscritto a ruolo nuovamente le sanzioni di € 2.561,00, notificando una nuova cartella di pagamento il 17 ottobre 2022 (la n. 001920210020440931000).

- 3 in data 16 dicembre 2022 è stata impugnata la suddetta cartella di pagamento n. 01920210020440931000, sia per ragioni di merito, circa la non debenza delle sanzioni, sia perché, nel mentre, la CTR di Milano si era espressa in senso favorevole con la sentenza n. 4646/2022, annullando integralmente l'avviso di liquidazione di imposta (che è il presupposto logico dell'irrogazione sanzioni). A seguito dell'impugnazione del 16 dicembre u.s., l'Agenzia ha accolto le ragioni dell'ASST, annullando integralmente anche la nuova cartella di pagamento n. 001920210020440931 di € 2.561,00 (riferita alle sanzioni), con provvedimento di sgravio del 10 marzo 2023 (oltre a quella originaria n. 01920190006553338000 emessa il 3 maggio 2019, come spiegato al punto n. 1).

A oggi, nessuna somma è più dovuta dall'ASST all'Agenzia delle entrate – Direzione Provinciale di Bergamo, né per l'avviso di liquidazione d'imposta impugnato, né per le relative cartelle di pagamento a suo tempo emesse per il recupero delle somme inerenti l'avviso di liquidazione.

Poiché, tuttavia, è ancora possibile per l'Agenzia delle entrate proporre ricorso per Cassazione avverso la sentenza della CTR della Lombardia n. 4646/2022 depositata il 24 novembre 2022, sarà necessario attendere il passaggio in giudicato della sentenza prima di considerare la posizione definitivamente chiusa.

Considerato, inoltre, che il termine per l'impugnazione in Cassazione della sentenza della CTR Lombardia n. 4646/2022 depositata il 24 novembre 2022 scadrà il 24 maggio 2023, potrebbe essere opportuno – qualora non si riscontrasse grave pregiudizio per l'ASST visti gli importi relativamente ridotti sino ad ora versati – attendere il passaggio in giudicato della sentenza n. 4646/2022 della CTR della Lombardia prima di procedere a formulare istanza di rimborso di tutte le somme sino ad ora versate dall'ASST, sia a titolo di imposte che di sanzioni.

Contenzioso per medical malpractice

Per quanto concerne la situazione delle richieste di risarcimento danni riguardanti i sinistri di responsabilità civile terzi e responsabilità civile operatori (RCT/O), periodo 31 dicembre 12.2006 – 30 giugno 2013, si precisa che la polizza sottoscritta con Carige Assicurazioni S.p.A., poi Amissima Assicurazioni S.p.A., ora HDI Italia S.p.A., prevedeva una franchigia per sinistro di *medical malpractice* di € 10.000,00.

Pertanto, oltre al contenzioso pendente avanti il Tribunale (vedasi lett. b) della medesima sezione), al contenzioso pendente avanti la Corte d'Appello di Brescia (vedasi lett. c) e alla lett. d) della medesima sezione) e al contenzioso avanti la Corte di Cassazione – per i quali l'azienda ha dovuto procedere con la costituzione in proprio e la chiamata in causa dell'assicurazione, in relazione al comportamento tenuto dalla medesima compagnia in ordine all'impossibilità dalla stessa asserita di procedere alla gestione delle posizioni di sinistro afferenti al periodo relativo al trasferimento dell'azienda medesima presso la nuova sede, si dovrà tener conto anche dell'ammontare del rimborso per le franchigie anticipate per un ammontare pari, alla data del 31 dicembre 2021, a € 228.851,80 (corrispondente alla differenza tra la somma richiesta di € 939.789,40 e la somma liquidata di € 577.323,78 al netto del recupero degli importi liquidati da ASST per due sinistri per *medical malpractice* respinti da Amissima Assicurazioni S.p.A.), per il cui riconoscimento si è in attesa di ricevere da Amissima Assicurazioni S.p.A. idonee integrazioni documentali.



Si ricorda, altresì, che sia la polizza successivamente sottoscritta con la compagnia di assicurazione AmTrust Europe Limited per il periodo dal 30 giugno 2013 al 30 dicembre 2016, sia quella sottoscritta con la Société Hospitalière d'Assurance Mutuelle (SHAM) per il periodo dal 30 dicembre 2016 al 30 dicembre 2019, rinnovata per un ulteriore triennio fino al 30 dicembre 2022, **poi prorogata sino al 31 marzo 2023**, hanno comportato il passaggio da una gestione con franchigia contrattuale di € 10.000,00 a quella con una Self Insured Retention (SIR) di € 250.000,00 per sinistro, con conseguente aumento dell'esposizione economica a carico del bilancio aziendale.

Al 31 marzo 2023 risultano liquidati sinistri per un totale di € 652.000,00, mentre si presume possano essere definiti e liquidati nel corso dell'anno altri sinistri con un esborso stimato in complessivi € 2.376.500,00.

Tabella riassuntiva:

Controparte	Sede giurisdizionale	Oggetto contenzioso/consulenza	Legale incaricato	Rischio giuridico
Fornitori	Tribunale Bergamo - civile	Asserito riconoscimento di somme iscritte a riserva	Esterno	€ 71.418.145,37 e 9.066.531 per le riserve dell'appalto integrativo, oltre IVA e accessori di legge
Fornitori	Corte d'appello Brescia - civile	Asserito riconoscimento di somme iscritte a riserva	Esterno	€ 143.918.224,06 oltre IVA e rivalutazione
Paziente	Corte d'appello di Brescia	Malpractice medica - reiezione Carige	Esterno	€ 30.000,00
Paziente	Corte di Cassazione	Malpractice medica - reiezione Carige	Esterno	€ 415.980,36
Compagnia di assicurazione	Corte di Cassazione	Riconoscimento della risarcibilità dei sinistri denunciati nel primo semestre 2013	Esterno	Da definire tra le parti in misura percentuale rispetto al premio assicurativo e all'aumentato rischio

3.14 Qualità e Risk Management

Con Delibera n. 454 del 17/03/2022 l'azienda ha ridefinito la: "Costituzione del comitato strategico per la gestione del rischio e la sicurezza del paziente".

Con Delibera n. 846 del 08/06/2022 "Adozione del Piano di Organizzazione Aziendale Strategico 2022-2024 (POAS) e dell'organigramma Aziendale 2022 - 2024", approvata poi con Delibera n. 1229 del 01/09/2022 - Oggetto: "Adozione del piano di organizzazione aziendale strategico 2022 - 2024 e dell'organigramma aziendale 2022 - 2024 a seguito del recepimento delle variazioni richieste in sede di istruttoria da parte della direzione generale welfare".

Attività del periodo per Struttura Semplice Qualità e Risk Management ambito Qualità

Pianificazione e coordinamento dell'audit con l'Ente di Certificazione Certiquality



- Il coordinamento dell'audit di sorveglianza Certyquality effettuato in data 24/10/22-25/10/22 e 27/10/22, che ha comportato le seguenti fasi:
 - ✓ Monitoraggio mensile relativo allo stato d'avanzamento delle raccomandazioni emesse
 - ✓ incontri *ad hoc* con Direttori/Responsabili/Referenti Qualità e Coordinatori
 - ✓ incontri *ad hoc* con Direttori/Responsabili/Referenti Qualità (RQ) e Coordinatori per Estensione SSD Procreazione Medicalmente Assistita-PMA.
 - ✓ incontro con tutti gli RQ dedicato alle attività di preparazione all'audit.
 - ✓ supporto all'ente esterno ed alle unità durante tutte le giornate di audit.
 - ✓ supporto all'ente esterno ed all'unità durante tutta la giornata di audit per l'estensione del certificato.
- Pianificazione ed effettuazione del Riesame della Direzione Aziendale.
- Effettuati incontri con tutti i Referenti Qualità aziendali (29 marzo 2022 e 28 settembre 2022).
- Raccolta, analisi e piano di miglioramento per le Non Conformità di processo e per le raccomandazioni da Audit di parte terza anno 2022: pianificati ed in fase di completamento incontri *ad hoc* con Direttori/Responsabili/Referenti Qualità e Coordinatori per la gestione delle raccomandazioni emesse da Ente terzo Certyquality.
- Piano di mantenimento/conferma albo Auditor qualificati Aziendale.

Programmazione, pianificazione ed effettuazione di Audit Aziendali

Svolgimento dei seguenti audit interni:

- Centro Vaccinale Tenostruttura PG23 – BERGAMO (2)
- Centro Tamponi PG23 – BG
- Ostetricia E Ginecologia 2 – PMA.
- Gestione Amministrativa dei Presidi –CUP.
- Riabilitazione Specialistica.

L'attività ha comportato, per ogni singolo audit, la definizione e condivisione del piano di audit nonché della check list con tutti i stakeholder coinvolti e la condivisione del rapporto di audit.

Per i centri vaccinali si è aggiornata la check list definita da RL e condivisa con gli uffici competenti regionali.

Inoltre, come indicato nel rapporto di audit svolto c/o Gestione Amministrativa dei Presidi –CUP, in data 15 Giugno e 4 Agosto 2022 è stato sottoposto agli Operatori il "Questionario Sintetico - Gestione Amministrativa dei Presidi – CUP", definito dalla SS Ufficio Relazione col Pubblico (URP), con il fine raccogliere le aree di miglioramento e di conseguenza mettere in atto le azioni opportune.

Partecipazione all'analisi dei processi gestionali, organizzativi e produttivi dell'Azienda

Partecipazione all'analisi dei processi gestionali, organizzativi e produttivi dell'Azienda, inclusa l'analisi del contesto e del rischio correlato, in particolare dei seguenti documenti:

Si è garantito l'emissione oppure il mantenimento delle procedure prioritarie:



- Il mantenimento e l'aggiornamento continuo dei documenti presenti nel MINISITO COVID-19.
- Garantito supporto per la definizione e strutturazione di PDTA Aziendali.
- La Gestione dell'emergenza-urgenza sanitaria e del primo soccorso aziendale.
- Implementazione dei diagrammi di flusso.

Pubblicazioni aggiornamenti anno 2022 in oracolo sezione Qualità e Risk management

- Cod. IO01MedCompArt "Medicazioni compressive per emostasi dei siti di puntura arteriosi radiali e/o femorali di un accesso vascolare".
 - Cod. PG20MQ7 "Valutazione del dolore nella persona assistita".
 - Cod. PSp01(MdL)PG3MQ6 "Convocazione a visita periodica di sorveglianza sanitaria dei lavoratori dell'ASST Papa Giovanni XXIII"
 - Cod. PG8MQ6HPG23 "Piano di emergenza ed evacuazione Ospedale Papa Giovanni XXIII Sede di Cod. Piazza OMS,1-Bergamo ai sensi del D.LGS.81/08 e s.m.i."
 - Cod. IO16COVID-19 "Utilizzo dei sistemi elettroventilati 3M Versaflo TR-300+ a protezione delle vie respiratorie nelle procedure ad alto rischio biologico presso l'ASST Papa Giovanni XXIII di Bergamo".
 - Cod. PSp03PG27MQ7 "PAC - Gestione attrezzature sanitarie".
 - Cod. IO01PSp02PG25MQ7 "Gestione dell'operatore a seguito di esposizione accidentale a liquidi e materiali biologici".
 - Cod. PSp01DipendenzePG9MQ7 "Diagnosi, cura e riabilitazione di pazienti con problemi correlati all'uso di sostanze legali e illegali e altri comportamenti di addiction in contesto ambulatoriale territoriale".
 - Cod. PSp02DipendenzePG9MQ7 "Gestione trattamenti farmacologici".
 - Cod. PSp03DipendenzePG9MQ7 "Indicazioni per l'inserimento e il trattamento di persone Tossicodipendenti ed Alcolodipendenti in strutture Residenziali e Semiresidenziali nell'Area Dipendenze".
 - Cod. Racc02RimozioneCVC "Raccomandazioni relative alla prevenzione del tromboembolismo aereo durante la procedura di rimozione del catetere venoso centrale a breve permanenza".
 - Cod. PSp01PG15MQ6 "Gestione ospedaliera di persone esposte a irradiazioni e/o contaminazioni acute in relazione ad eventuali emergenze radiologiche".(OBIETTIVO 2022)
 - Cod. SSFCPTDH "Specifiche del servizio fornito" (SC Cure palliative, Terapia del Dolore e Hospice).
 - Regole di Unità Cardiologia
 - COD. IO01PDTpneumo01POLM "Gestione della polmonite acquisita in comunità (CAP)".
 - Cod. PDTA06PG22MQ7 "PERCORSO DIAGNOSTICO TERAPEUTICO ASSISTENZIALE per le gestanti sottoposte a Taglio Cesareo elettivo: gestione peri e intraoperatoria secondo il modello ERAS (Enhanced Recovery After Surgery)".
 - Cod. PSpFIS05 "Gestione dei rifiuti potenzialmente contaminati con sostanze radioattive".
 - Cod. PG17MQ6 "Piano Pandemico Aziendale ASST Papa Giovanni XXIII".
- Intensificazione della collaborazione con FROM anche attraverso la partecipazione attiva ai percorsi di Audit degli studi di fase I ed ai percorsi di certificazione di Unità che confluiscono nell'Unità di FASE I al fine di armonizzare ed integrare i percorsi affini in essere con piani di miglioramento condivisi.



- Collaborazione con Cancer Center con partecipazione alla metodologia di uniformità dei percorsi diagnostico terapeutici dedicati.
- Avvio dei lavori di valutazione per certificazione ABIO/SIP “Ospedale all'altezza del Bambino”, in collaborazione con URP e RD Dipartimento Materno, infantile e pediatrico.
- Mantenimento della edizione della norma di certificazione UNI EN ISO 9001:2015 attraverso analisi del contesto e dei rischi di processo.
- Progettazione e sviluppo dei corsi aziendali in tema di metodologia della qualità e gestione del rischio.

In particolare sono stati eseguiti i seguenti corsi residenziali con la partecipazione di oltre 100 operatori:

- o Corso di formazione «Requisiti base della norma UNI EN ISO serie 9001 e standard di qualità» edizioni e discenti in funzione dei punti precedenti (2 sessioni).
- o Corso di formazione «Scrivere in modo chiaro e sintetico» (2 sessioni).
- o Corso di formazione “Risk Based Thinking: Modelli operativi per la gestione del rischio” (1 sessione).
- o Corso di formazione “La gestione delle relazioni e della documentazione clinica nel caso di evento avverso – strumenti per il professionista sanitario” (1 sessione).
- Collaborazione nella emissione dei PDTA, delle Procedure aziendali e delle Specifiche di servizio fornito, richieste per l’anno 2022.
- Attività di supporto e consulenza alle Unità aziendale per il mantenimento o l’avvio del percorso di certificazione ISO o di altra natura.
- Supporto alla revisione dei diagrammi di flusso:
 - Gestione dell'AGITAZIONE PSICOMOTORIA NELL'ADULTO E IN ETÀ EVOLUTIVA: Triage accoglienza e inquadramento clinico età<18 anni.
 - Puerpera con dolore in allattamento.

87

Attività SS Qualità e Risk Management ad interesse regionale:

- Applicazione della check list per la verifica della sicurezza del processo vaccinale presso i Centri Vaccinali Massivi finalizzata a valutare gli standard qualitativi e rilevare eventuali criticità di fruibilità da parte dell’utenza ma anche in relazione all’adeguatezza e sicurezza delle strutture, nonché alla valutazione ed organizzazione dei percorsi e delle procedure stilate.
- Implementazione della check-list di verifica sull’applicazione delle raccomandazioni regionali per la riduzione delle contenzioni nei servizi psichiatrici di diagnosi e cura, nei reparti di neuropsichiatria dell’infanzia e della adolescenza e nelle residenze per l’esecuzione delle misure di sicurezza. In data 11 Novembre è stata compilata la check list presente sul portale PRIMO.
- SURVEY: sicurezza del personale sanitario e sociosanitario del SSR lombardo (L.R. 15/2020) trasmessa in RL tramite inserimento in Moduli Google Forms il 21/10/2022.
- SURVEY: “Determinazioni in merito all’organizzazione delle attese e alla prevenzione di atti di violenza a danno degli operatori sanitari nel contesto del Pronto Soccorso” Trasmissione DGR n. XI/6902 del 5.9.2022 trasmessa in Regione Lombardia con nota protocollare 0064004/22 del 14/10/2022.



- Applicazione dello strumento di analisi proattiva del rischio FAILURE MODE EFFECT CRITICAL ANALYSIS (FMECA) processo di gestione dei tamponi per la ricerca del SARS-COV-2: effettuati 2 incontri con gdl - termine il 31 Gennaio 2023.
- PDTA “Riconoscimento ed intercettazione segnali di potenziale rischio comportamenti suicidari e implementazione di azioni protettive”. (riferimento Raccomandazioni Ministeriali).

Attività del periodo relativa alla funzione di Risk Management

Premesso che la Direzione Generale Welfare con nota in data 13 gennaio 2022, prot. n. G1.2022.0002966, ha trasmesso le “Linee operative di risk management in sanità – Anno 2022”, con le quali ha definito la strategia e le azioni da attivare per la gestione del rischio clinico, al fine di garantire – in continuità con il percorso delineato dalla circolare n. 46/SAN del dicembre 2004, consolidatosi negli anni – un buon livello di sicurezza per i pazienti e per gli operatori.

Per il 2022, in linea con le indicazioni di RL, le attività di gestione del rischio clinico sono orientate prevalentemente ad iniziative intraprese all’interno del proprio Ente nell’ambito della gestione COVID-19, con un particolare focus sull’adattamento dei percorsi a seconda dell’evoluzione della pandemia e all’organizzazione e somministrazione dei vaccini alla popolazione.

Con Delibera n. 681 del 29/04/2022 è stato approvato il “Piano Aziendale di Risk Management- anno 2022” inviato alla Direzione Generale Welfare di Regione Lombardia con nota prot. n. 27152 del 28 aprile 2022.

La rendicontazione del piano annuale 2022 è prevista entro il 31/01/2023 e sarà predisposta sulla base degli elementi di analisi connessi alla emergenza COVID-19 suggeriti da RL ed è frutto del confronto continuo all’interno dell’Unità di Crisi aziendale nonché di attività sviluppate su altri e differenti tavoli aziendali.

Il sistema di segnalazione degli eventi e degli eventi sentinella

Nel corso dell’anno 2022 le segnalazioni effettuate dal personale aziendale sulla piattaforma di Incident Reporting (IR) sono sensibilmente aumentate rispetto agli anni precedenti e hanno consentito alla SS di attivare analisi specifiche per eventi di media/altra gravità e riflessioni interne alle UUOO effettuate in modo più autonomo. Questi risultati positivi sono anche il frutto di vari eventi formativi e di sensibilizzazione effettuati al personale rispetto all’importanza della segnalazione e delle tematiche proprie del rischio clinico.

Sono state inserite a sistema IR oltre 500 segnalazioni a seguito delle quali abbiamo sviluppato analisi secondo la gravità dell’evento segnalato.

Per alcune tematiche abbiamo incontrato le Strutture coinvolte, per analizzare varie segnalazioni, della medesima natura, inserite in IR e conseguentemente abbiamo costituito tavoli di lavoro specifici sulle problematiche emerse.

Sono stati segnalati nel corso del 2022 due eventi sentinella (ES) inseriti in SIMES (sistema ministeriale di segnalazione eventi sentinella) e valutati preliminarmente con il Direttore Sanitario. Nello specifico:



- 1) Errore di identificazione paziente.
- 2) Strumento o altro materiale lasciato all'interno del sito chirurgico che richiede un successivo intervento o ulteriori procedure.

Gli ES di particolare gravità sono stati segnalati al ministero ed analizzati attraverso Root Cause Analysis (RCA).

Sono stati effettuati 16 significant event audit (SEA) rispetto a eventi di varia natura relativi a raccomandazioni ministeriali (dalla gestione dei farmaci, malfunzionamento dei dispositivi medici/apparecchi elettromedicali, mancata identificazione del paziente, atti di violenza/aggressioni a danno degli operatori ad eventi correlati alla gestione dei devices, ...).

Le varie metodologie di analisi utilizzate hanno permesso l'identificazione di azioni di miglioramento di processi e percorsi, e di altre azioni in corso di implementazione.

Nel corso del 2022 abbiamo promosso unitamente all'ambito Qualità aziendale la revisione e realizzazione di oltre 30 documenti aziendali riportati nella relazione al capitolo qualità aziendale ed in particolare:

- Prosecuzione gruppo di lavoro multidisciplinare Sanità Penitenziaria (area Farmaco e area intercettazione rischio suicidio);
 - Implementazione di attività mirate alla gestione del rischio clinico nell'utilizzo dei Farmaci identificando alcune linee prioritarie di intervento in tema farmaco (analisi IR ambito farmacologico, sanità penitenziaria, raccomandazioni ministeriali e procedure correlate);
 - La gestione del rischio di infezioni coordinata nell'ambito del Comitato Infezioni Correlate all'Assistenza e Uso Appropriato dei Farmaci Antimicrobici, del quale il Risk Manager aziendale è membro di diritto;
 - Emissione della PG17MQ6 "Piano Pandemico Aziendale ASST Papa Giovanni XXIII"
- coordinamento organizzativo per la redazione del PDTA "Percorso Diagnostico Terapeutico Assistenziale del paziente adulto con Trauma Maggiore";
- coordinamento organizzativo per la redazione del PDTA "Percorso Diagnostico Terapeutico Assistenziale del paziente pediatrico con Trauma Maggiore";
 - partecipazione ai lavori della Istruzione Operativa "Trasfusione Massiva" discendente dal PDTA Trauma Maggiore Adulto;
 - coordinamento organizzativo per la redazione del PDTA "Riconoscimento ed intercettazione segnali di potenziale rischio comportamenti suicidari e implementazione di azioni protettive";
 - coordinamento organizzativo per la redazione dell'Istruzione Operativa "Prevenzione del rischio suicidario all'interno della Casa Circondariale di Bergamo";
 - aggiornamento PEMAFA "PG15MQ6 P.E.M.A.F. Piano di Emergenza Massiccio Afflusso di Feriti (PEMAFA)"; Covid19 – percorsi: sopralluoghi al P.O. San Giovanni Bianco e UOC/SC Riabilitazione Specialistica di Mozzo;
 - Partecipazione ai lavori del GdL per Istruzioni Operative "Trattamento farmacologico del dolore in gruppi omogenei di persone assistite";
 - Partecipazione ai lavori del GAD "Cadute" e Progettazione Check List Ambientale informatizzata.



Le Raccomandazioni ministeriali

Per quanto riguarda lo stato di implementazione delle raccomandazioni ministeriali ai fini degli adempimenti è stato aggiornato il monitoraggio per l'anno 2022 all'interno del portale AGENAS.

Rispetto all'anno precedente, in ottemperanza alla Raccomandazione n. 4: "Prevenzione Del Suicidio Di Paziente In Ospedale", si è prodotto il relativo PDTA "Riconoscimento ed intercettazione segnali di potenziale rischio comportamenti suicidari e implementazione di azioni protettive" ed una Istruzione Operativa "Prevenzione del rischio suicidario all'interno della Casa Circondariale di Bergamo", frutto di una collaborazione con il Dipartimento di Salute Mentale e di un Gruppo di lavoro aziendale rappresentativo delle realtà coinvolte in prima linea.

Aree di rischio prioritarie

3.1 Travaglio-parto

Prosegue nel corso del 2022 la raccolta e analisi dei trigger materno-fetali con l'analisi dei dati emersi tramite incontri periodici esitanti in report quadrimestrali.

Proseguono altresì i tre progetti attivati con ISS Ministero della Salute attraverso la collaborazione dei referenti del nostro punto nascita: 1) "Near miss ostetrici in Italia"; 2) "Sorveglianza della mortalità materna"; 3) "Sorveglianza della mortalità perinatale.

3.2 Infezioni

La gestione del rischio di infezioni è coordinata nell'ambito del Comitato Infezioni Correlate all'Assistenza e Uso Appropriato dei Farmaci Antimicrobici, del quale il Risk Manager aziendale è membro di diritto. Il Comitato definisce annualmente gli obiettivi, che sono monitorati durante l'anno ed analizzati in tre riunioni plenarie del Comitato. Per le proprie necessità operative, il Comitato si avvale di 3 Gruppi Operativi (Infezioni Correlate all'Assistenza/Igiene/Antimicrobial Stewardship) e di competenze diffuse all'intero dell'Azienda.

Gli obiettivi definiti annualmente sono condivisi con la Direzione Aziendale, anche in relazione alla predisposizione degli obiettivi di budget e, anche per l'anno in corso vedranno l'impegno del comitato e dei suoi componenti parallelamente alle attività istituzionali una focalizzazione sulla gestione della pandemia.

Per il 2022 abbiamo mantenuto e coordinato il progetto di implementazione di uno strumento di valutazione della compliance all'igiene e lavaggio delle mani degli Operatori Sanitari (Protocollo Hand-Hygiene) all'interno delle attività del Comitato Infezioni; tale progetto, ha consentito di monitorare con oltre 800 osservazioni uno dei temi sensibili relativamente alle infezioni nosocomiali e restituire alle UUOO osservate un dato di analisi strutturato per sensibilizzare gli operatori e migliorare l'attività.(Obiettivo di Budget).

3.3 Violenza a danno degli Operatori

Per quanto riguarda gli atti di violenza nei confronti degli Operatori, sono state raccolte nel corso dell'anno molte



segnalazioni di aggressione, in special modo inerenti le aree di Pronto Soccorso e quelle Psichiatriche e Sanità penitenziaria. Le aggressioni sono state raggruppate e analizzate nel corso di incontri specifici aventi lo scopo di vagliare soluzioni per il contenimento della violenza.

Si è riunito due volte nel corso dell'anno il gruppo di lavoro aziendale deliberato di cui il risk management è parte integrante, per l'analisi e la definizione di azioni da implementare.

Il Risk management ha coordinato con il SS Sicurezza, prevenzione e Protezione alla compilazione della "Survey: sicurezza del personale sanitario e sociosanitario del SSR lombardo (L.R. 15/2020)".

3.4 Area farmaco e sicurezza percorso chirurgico

Per l'anno 2022 si è svolta una analisi delle check list di sala operatoria (gennaio 2021 – marzo 2022) ed un'analisi con Focus sul farmaco dell'ultimo triennio condivisa con Direzione aziendale.

Inoltre, sono in essere attività di valutazione nonché aggiornamento della documentazione riconducibile alla sicurezza percorso chirurgico tra le quali:

- Riprocessamento dei dispositivi medici in ASST Papa Giovanni XXIII.
- Corretto posizionamento del Paziente sul tavolo operatorio.
- Gestione Apparecchiature di Anestesia in Sala Operatoria.
- Gestione farmaci e dispositivi medici presenti sui carrelli di anestesia per esecuzione di sedazione/anestesia.
- Processo diagnostico – terapeutico di anestesia per paziente adulto e pediatrico.
- Processo diagnostico – terapeutico h 24.
- Gestione preoperatoria del paziente adulto per intervento in elezione.

Attività formative e informative

Fra le varie iniziative abbiamo mantenuto l'aggiornamento a tutto il personale aziendale circa la situazione ospedaliera tramite l'utilizzo di newsletter settimanale e tramite l'aggiornamento costante della sezione intranet specifica "Minisito Covid-19", contenente documenti e indicazioni relative alla gestione aziendale dell'emergenza pandemica inclusa le istruzioni e procedure relative alla campagna vaccinale. A tale scopo ha contribuito anche la piattaforma digitale specifica a valenza Aziendale (MINISITO COVID19), per informative e documentazione relative alla pandemia Covid-19.

È stato effettuato il corso "La gestione delle relazioni e della documentazione clinica nel caso di evento avverso – strumenti per il professionista sanitario", in unica edizione di 8 ore. Il corso, oltre a fornire una panoramica rispetto all'attività del rischio clinico, ha toccato i seguenti aspetti:

1. L'importanza della corretta gestione documentale e le conseguenze in caso di sua presenza parziale o incompleta;
2. L'importanza della comunicazione verbale e non verbale con il paziente e i parenti, ma anche tra gli i professionisti, specie nel caso di eventi avversi.



La Formazione si è svolta anche agli operatori dell'azienda in tema di sicurezza delle cure (P.S., Patologia neonatale e Nido, Sindacati, Radiologia) e in ambiti specifici (sicurezza di terapia antitumorale, sicurezza in paziente neurologico con agitazione psicomotoria, sicurezza nella contenzione fisica in psichiatria); di particolare rilievo le formazioni erogate a tutti gli operatori a Febbraio 2022 relativi alla sicurezza dei percorsi di contenimento del contagio da Sars-CoV2.

4. Il sistema degli acquisti – area contratti

In linea con le indicazioni regionali che hanno disposto l'individuazione di Aggregazioni d'acquisto all'interno delle quali ciascuna Azienda sanitaria porta avanti la propria programmazione mediante l'espletamento di gare aggregate, le azioni di risparmio continuano ad essere concordate e realizzate nell'ambito dell'Aggregazione d'acquisto denominata "ASST: ATS Bergamo – ATS Brescia – ATS Valpadana", di cui questa Azienda fa parte insieme ad altre n. 8 ASST, sulla scorta della programmazione acquisti relativa agli anni 2022-2023, che, a seguito di aggiornamento, è stata trasmessa ad ARIA entro il mese di settembre 2022, a seguito di compilazione dell'apposito "Modulo Budget" predisposto da ARIA spa.

Le procedure in corso e di nuova attivazione più significative sono le seguenti:

Descrizione gara	Valore annuo presunto (IVA esclusa)
Fornitura ausili per disabili	€ 1.000.000,00
Sistemi per raccolta e lavorazione emocomponenti	€ 650.000,00
Fornitura di frese e trapani per Neurochirurgia	€ 230.000,00
Sistemi diagnostici per chimica-clinica (Corelab)	€ 1.500.000,00
Sistemi diagnostici per HLA	€ 240.000,00
Sistemi analitici per NAT test	€ 500.000,00
Sistemi per dialisi extracorporea	€ 1.000.000,00
Sistemi per unmidificazione	€ 150.000,00
Sistemi diagnostici per immunocistochimica	€ 180.000,00

Così come previsto dalla normativa vigente (spending review e regole di sistema) gli acquisti vengono effettuati con la seguente gradazione:

1. Convenzioni stipulate da ARCA
2. Convenzioni CONSIP
3. Strumenti telematici messi a disposizione da CONSIP (es. Mepa) e ARCA (Sintel)
4. Gara aggregata
5. Gara singola



Le attività sanitarie svolte per fronteggiare l'emergenza covid 19 hanno comportato un incremento sia delle quantità sia dei costi relativi a diagnostici, dispositivi medici e dispositivi di protezione utilizzati, che però si sta progressivamente riducendo con l'attenuarsi dell'emergenza.

In particolare, si è provveduto come segue:

a) modifiche apportate ai contratti in essere per la fornitura di beni e servizi, in funzione dell'emergenza:

per soddisfare le esigenze scaturite dall'emergenza Covid-19, qualora le quantità previste dai contratti in vigore non fossero risultate sufficienti per soddisfare i nuovi fabbisogni, ai sensi dell'art.106 del d.lgs. n. 50/2016 si è reso necessario modificare i contratti relativi ad alcuni servizi/forniture;

b) contratti assegnati mediante affidamenti diretti, stipulati nel periodo dell'emergenza:

dovendo garantire senza alcun indugio l'immediata evasione delle richieste di approvvigionamento di beni e servizi o di esecuzione di lavori, nel periodo dell'emergenza, in applicazione dell'art.1 del D.L. n.77/31.05.2021 sono stati stipulati contratti con affidamento diretto di forniture di beni e servizi e di lavori, anche finanziati con fondi derivanti da donazioni Covid 19.

Tuttavia, in questo ultimo periodo, la minore incidenza della pandemia ha comportato un graduale ritorno alla normalità anche dal punto di vista della gestione contrattuale, per cui si è fatto meno ricorso alle modifiche contrattuali ed agli affidamenti diretti per garantire i fabbisogni dei prodotti connessi all'emergenza covid-19.

Con riferimento al sistema regionale di monitoraggio beni e servizi, si fa presente quanto segue:

- a) relativamente al flusso consumi dispositivi medici: al 30.12.2022 la percentuale dei costi rilevati da Modello di conto economico (voci B.1.A.3.1. Dispositivi medici e B.1.A.3.2. Dispositivi medici impiantabili attivi) del flusso consumi DM risultante dal DWH regionale è aggiornata al III Trim. 2022 ed è pari al 90,46%;
- b) relativamente al flusso contratti: al 30.12.2022 la percentuale dei contratti risultante dal DWH regionale aggiornata al mese di novembre 2022 è del 73,92%;
- c) relativamente all'adesione a convenzioni Centrale Acquisti Regione Lombardia – CONSIP e utilizzo piattaforma telematica SINTEL nelle procedure d'acquisto sulle classi previste negli adempimenti LEA (energia elettrica; gas; ausili per persone disabili-CPV 33196200; ausili per la deambulazione-CPV 33141720; antisettici): si conferma che tutti gli acquisti delle classi merceologiche in questione vengono effettuati come di seguito indicato:
- Energia elettrica: convenzione ARIA
 - Gas: convenzione CONSIP
 - Ausili per persone disabili: SINTEL
 - Ausili per la deambulazione: SINTEL
 - Antisettici: ARIA e SINTEL
- d) relativamente agli acquisti di beni e servizi effettuati attraverso procedure centralizzate/aggregate/servizi in concessione: al 31.12.2021, la percentuale degli acquisti centralizzati/aggreati/servizi in concessione rispetto al valore totale acquisti – come risultante dal IV CET 2021 – è del 82%.



5. La gestione economico-finanziaria dell'Azienda

5.1 Gestione degli approvvigionamenti (beni e servizi)

Nella tabella che segue è riportata la spesa per beni e servizi al 31/12/2022:

Descrizione	BES 2022
Beni e servizi netti (compresi farmaci, DM e protesica)	€ 360.640.485 (di cui € 43.413.830 per rete territoriale, inclusa protesica)
beni sanitari (farmaci e dispositivi medici)	€ 236.128.019 (di cui € 21.840.357 per rete territoriale)

L'assegnazione dei budget alle singole Strutture aziendali comporta la diretta responsabilizzazione dei consumatori nella gestione dei fabbisogni e del conseguente rispetto degli obiettivi economici.

Gli ordinatori di spesa, individuati aziendalmente, supportano a tal riguardo le Strutture richiedenti fornendo idonei strumenti per il costante monitoraggio dei consumi (nella fattispecie elaborazioni statistiche della spesa sostenuta a cadenza periodica).

94

5.2 Piano Investimenti

Di seguito la situazione degli investimenti al 31/12/2022:



RIEPILOGO INVESTIMENTI FINANZIATI come da PIANO INVESTIMENTI BPE 2022- RICEVUTO DAL 01/01/2022 AL 31/12/2022

DGR	TITOLO INTERVENTO	Valori			VARIAZIONI IN CORSO D'ANNO	AUTORIZZAZIONI E	IMPORTO RICEVUTO totale DAL 01/01/2022 AL 31/12/2022	NOTE
		SPESE PREVISTE 2022	SPESE PREVISTE 2023	SPESE PREVISTE 2024 E ANNI SEGUENTI				
DGR X/6548	▣ Adegumento Antisismico Dell'Uoc Ilocabitazione Specialistica Di Mozzo Ambito A	575.293	0	0		426	412.915	ANNO 2023 EURO 120.000
DGR X/6548	▣ Investimenti Finalizzati Al Mantenimento Ed Ammodernamento Del Patrimonio Edificio E Tecnologico - Ambito D) - Apparecchiature Sanitarie	328.243				624	0	Attesa consegna mammografo procedura in corso per acquisizione sistema come bean CT
DGR X/7767	▣ Programma Regionale Straordinario Investimenti In Sanità - Ambito D - Apparecchiature Sanitarie - Lavori Di Adegumento Struttura Le Per L'installazione Alta Tecnologia: Radioterapia E Medicina Nucleare	152.199				630	57.225	
DGR X/2468	▣ Lavori Finalizzati Al Miglioramento Dei Livelli Di Sicurezza Antisismica Del Presidio Ospedaliero Di San Giovanni Bianco	100.000	929.200	929.200		654	67.551	ANNO 2023 EURO 517.509 ANNO 2024 EURO 1.397.695
DGR X/2468	▣ Programma Regionale Straordinario Investimenti In Sanità	291.088				653	324.618	
DGR X/2903	▣ Prime Determinazioni In Ordine All'emergenza Epidemiologica Da Covid-19 - Ingegneria Clinica	397.075				656	482.041	
DGR X/2903	▣ Prime Determinazioni In Ordine All'emergenza Epidemiologica Da Covid-19	9.526				657	0	
DGR X/3479	▣ Adegumento Antincendio Per Cambio Di Destinazione"	150.000	250.000	3.100.000		659	21.408	
DGR X/3479	▣ Installazione Impianto Fotovoltaico	122.955	200.000	900.000		660	31.015	ANNO 2023 EURO 90.000 ANNO 2024 EURO 200.000
DGR X/3479	▣ Interventi Manutenzione Straordinaria Varie Sedi	415.649	0	0		662	409.996	
DGR X/3479	▣ Nuovi Posti Letto Di Terapia Sub Intensiva Presso Il Pronto Soccorso	1.257.978	0	0		668	9.510	
DGR X/3479	▣ Programma Regionale Straordinario Investimenti In Sanità - Aggiornamento Rete Informatica	220.856				663	90.707	
DGR X/3479	▣ Programma Regionale Straordinario Investimenti In Sanità - Apparecchiature Bassa/Media Tecnologia	941.273				661	1.109.665	
DGR X/3479	▣ Programma Regionale Straordinario Investimenti In Sanità - Terapia Intensiva	153.377				666	153.373	
DGR X/3479	▣ Programma Regionale Straordinario Investimenti In Sanità - Terapia Semi-Intensiva	71.980				667	0	
DGR X/4386	▣ Lavori Di Sistemazione Delle Facciate E Dell'intuolucro	186.000	0	0			193.191	ANNO 2023 EURO 15.009
DGR X/4386	▣ Lavori Edili Di Manutenzione Di Balconi, Parapetti E Pavimenti Esterni	210.000	0	0		689	192.257	ANNO 2023 EURO 17.443
DGR X/4386	▣ Lavori di sistemazione delle reti tecnologiche esterne				142.300		83.276	ANNO 2023 EURO 59.024
DGR X/4386	▣ Programma Regionale Straordinario Investimenti Per L'Esercizio Finanziaria 2021 - Acquisto Hardware E Software, Aggiornamento Rete Dati	200.913				684	205.813	
DGR X/4386	▣ Programma Regionale Straordinario Investimenti Per L'Esercizio Finanziaria 2021 - Arredi	26.659				699	58.977	
DGR X/4386	▣ Programma Regionale Straordinario Investimenti Per L'Esercizio Finanziaria 2021 - Sostituzione Apparecchiature Sanitarie Obsolete	563.514				669	105.061	
DGR X/4386	▣ Programma Regionale Straordinario Investimenti In Sanità - Acquisione Agiografo Biplano	1.100.000				619	0	
DGR X/4386	▣ Programma Regionale Straordinario Investimenti In Sanità - Implementazione Sistemi Di Pagamento Pago Pa	140.000				621	0	
DGR X/5161	▣ Adegumento Antisismico Dei Padiglioni N. 1,16 E 20 Del Presidio Di Borgo Palazzo Via Borgo Palazzo N. 130	200.000	500.000	750.000		606	47.580	ANNO 2023 EURO 300.000 ANNO 2024 EURO 1.106.400
DGR X/5161	▣ Ristrutturazione Padiglione N. 3 Ventiglia Maschie E Miglioramenti Accessibilità In Borgo Palazzo A Bergamo, Da Destinare A Servizi Npia	200.000	300.000	500.000		607	0	ANNO 2023 EURO 300.000 ANNO 2024 EURO 700.000
DGR X/5161	▣ Casa della Comunità di Borgo Palazzo (PNRR)				100.000	600	28.644	ANNO 2023 EURO 100.326 ANNO 2024 EURO 100.326
DGR X/5161	▣ Casa della Comunità di Sant'Omobono Terme (PNRR)				453.000	610	33.950	ANNO 2023 EURO 1.000.000 ANNO 2024 EURO 1.419.059
DGR X/5161	▣ Ospedale di Comunità di San Giovanni Bianco (PNRR)				200.000	605	67.470	ANNO 2023 EURO 118.408
DGR X/770	▣ Ammodernamento Impianto Elettrico E Raffinamento Dell'impianto Di Condizionamento Delle 2 Sale Operatorie Sgb	616.292		0		638	431.493	I lavori verranno conclusi nel 2022 e poi si valuteranno eventuali economie
DGR X/770	▣ Programma Investimento Esercizio Finanziario 2018 - Ambito B - Ammodernamento Apparecchiature Diagnostica Per Immagini	158.536				639	158.536	
DGR X/770	▣ Programma Investimento Esercizio Finanziario 2018 - Fondi Indistinti - it	3.965				641	3.965	
Donazioni covid	▣ Adegumento Polo Broncoscopico - Endoscopico	20.000	70.000	0		---	0	
Donazioni covid	▣ Adegumento Porte E Soffitti Del Reparto Di Malattie Infettive	30.000	130.000	0		---	0	
Donazioni covid	▣ Realizzazione Struttura Provvisoria Per Il Recupero Di Nuovi Spazi Sanitari In Torre 7	300.000	1.000.000	700.000		---	0	
Donazioni covid	▣ Lavori Integrativi di completamento dell'opera e miglioramento delle aree esterne e della viabilità della nuova sede universitaria di Via Nini da Fano				60.000	1.277	44.786	ANNO 2023 EURO 1.048.714
Finanziamento da terzi	▣ Adegumento Funzionale E Normativo Dell'immobile Ad Uso Scolastico Di Via Nini Da Fano	1.774.552	0	0		778	1.345.520	I lavori sono stati conclusi nel 2022 e poi si valuteranno eventuali economie
Finanziamento da terzi	▣ Adegumento Funzionale E Normativo Dell'immobile Ad Uso Scolastico Di Via Nini Da Fano					779	217.309	ANNO 2023 EURO 54.675
DGR X/5970	▣ Fondi Indistinti Lavori e manutenzione straordinaria (Tecnico)				580.000	732	173.962	ANNO 2023 EURO 406.108
DGR X/5970	▣ Fondi Indistinti - quota per apparecchiature sanitarie				429.000	730	128.106	
DGR X/5970	▣ Fondi Indistinti - quota per ICT				405.000	731	87.378	
DGR X/5970	▣ Fondi Indistinti - quota UOC Politiche e gestione acquisti (arredi - attrezzature sanitarie - veicoli)				117.500	733	141.207	
DGR X/6426	▣ Ospedale di Comunità di San Giovanni Bianco (PNRR)				1.599.000	686	164.757	ANNO 2023 EURO 600.000 ANNO 2024 EURO 834.243
DGR X/6426	▣ Centrale Operativa Territoriale di Villa D'Almè (PNRR)				370.000	694	0	
DGR X/6426	▣ Centrale Operativa Territoriale di Borgo Palazzo (PNRR)				400.000	687	0	ANNO 2023 EURO 100.000 ANNO 2024 EURO 361.000
DGR X/6426	▣ Centrale Operativa Territoriale di Zogno (PNRR)				170.000	693	0	ANNO 2023 EURO 80.000 ANNO 2024 EURO 290.000
DGR X/6760	▣ Casa della Comunità di Borgo Palazzo (PNRR)				1.410.000	677	0	ANNO 2023 EURO 630.000 ANNO 2024 EURO 640.750
DGR X/6760	▣ Casa della Comunità di Sant'Omobono Terme (PNRR)				2.100.000	680	0	
DGR X/6760	▣ Casa della Comunità di Via Ghirardelli (PNRR)				1.620.000	681	0	ANNO 2023 EURO 500.000 ANNO 2024 EURO 910.000
DGR X/6760	▣ Casa della Comunità di Villa D'Almè (PNRR)				1.000.000	685	25.057	
DGR X/6760	▣ Casa della Comunità di Matteo Rota (PNRR)				2.100.000	678	0	
DGR X/6760	▣ Casa della Comunità di Zogno (PNRR)				1.000.000	683	18.032	
Totale complessivo		10.917.994	3.379.200	5.885.200	14.485.800		7.246.791	

5.3 Il costo del personale

Il costo del personale dipendente, rappresentato nel “modello A” allegato al conto economico del consuntivo anno 2022, è in linea con le risorse definite dal decreto della Direzione generale presidenza n. ____ del ____ maggio 2023. Di seguito gli scostamenti del bilancio ORDINARIO tra i valori del consuntivo 2022 verso 2021 dettagliato per voci stipendiali, sono esclusi i costi Covid19 per cui si rimanda a specifico paragrafo:

COSTI ORDINARI escluso COVID	Cons 2022 vs Cons 2021	Nota
COMPETENZE FISSE COMPRENSIVE 13/MA	5.005.010	Incremento legato principalmente a rinnovo contrattuale CCNL 2019/2021 per comparto (incremento complessivo su competenze fisse comparto 3.867.829) e ad incremento numerico personale dirigenza (incremento complessivo su competenze fisse dirigenza 1.137.181)
INDENNITA' DI SPECIFICITA' INFERMIERISTICA e INDENNITA' TUTELA DEL MALATO E PROMOZIONE DELLA SALUTE	1.778.174	Nuove indennità inserite con applicazione nuovo CCNL Comparto 2019/2021
FONDI COMPARTO	1.732.579	- 32.624,00 euro mancata applicazione rispetto al consuntivo 2021 dell' art. 1, comma 870 della legge di bilancio 2021 “risparmi buoni pasto non erogati nell'anno 2020”, +165.201,00 euro incremento fondi di cui all'art. 11, comma 1, del decreto legge n. 35/2019 Decreto Calabria incluso personale aggiuntivo di cui al DDG Decreto n. DGW 16454 del 23/2020. +1.600.002,00 euro incremento fondi in relazione all'applicazione del nuovo CCNL Comparto 2019/2021
FONDI DIRIGENZA AREA SANITA'	610.549	- 7.318,00 euro mancata applicazione rispetto al consuntivo 2021 dell' art. 1, comma 870 della legge di bilancio 2021 “risparmi buoni pasto non erogati nell'anno 2020”, +534.549,00 euro variazione assegnazione legge n. 205/2017, +83.318,00 euro incremento fondi di cui all'art. 11, comma 1, del decreto legge n. 35/2019 Decreto Calabria per personale aggiuntivo di cui al DDG Decreto n. DGW 16454 del 23/2020.
RISORSE AGGIUNTIVE al netto di oneri ed Irap	176.610	Maggior onere derivante dall'applicazione degli accordi sulle RAR per l'anno 2022, approvati con la DGR n. XI/6873 del 02/08/2022 e al raggiungimento degli obiettivi RAR e che ha trovato copertura trova copertura nel budget complessivo del personale dipendente grazie all'economia realizzata per il mancato perfezionamento nell'anno del turnover della dirigenza area sanità
ONERI TRATTAMENTI PREVIDENZIALI INTEGRATIVI	147.674	Incremento oneri a carico azienda a seguito dell'entrata in vigore dell'art.4 dell' “Accordo sulla regolamentazione inerente alle modalità di espressione della volontà di adesione al Fondo nazionale pensione complementare Perseo-Sirio, anche mediante forme di silenzio assenso, ed alla relativa disciplina di recesso del lavoratore” sottoscritto in data 16 Settembre 2021
RETRIBUZIONE ORE “SERVIZIO 118”	96.491	Importo in relazione a rendicontazione AREU
FONDI DIRIGENZA PTA	-193	Riduzione Fondo retribuzione di risultato per non applicazione dell' art. 1, comma 870 della legge di bilancio 2021 “risparmi buoni pasto non erogati nell'anno 2020”
INDENNITA' INCARICO DIRETTORE DIPARTIMENTO	-29.162	N. 4 direttori di dipartimento prima dipendenti ASST ora professori universitari da ottobre 2021
ELEMENTO PEREQUATIVO - CCNL 2016/2018 - ART. 78 - al netto di oneri sociali ed irap	-31.593	Elemento perequativo erogato solo fino a novembre 2022 poi conglobato nella retribuzione tabellare a seguito applicazione nuovo CCNL 2019/2021
RETRIBUZIONE INDIVIDUALE DI ANZIANITA'	-50.199	Economia da cessati anno 2022 (rateo).
INDENNITA' DI VACANZA CONTRATTUALE al netto di oneri ed irap	-91.072	Riassorbimento IVC comparto nel nuovo importo tabellare a seguito applicazione nuovo CCNL 19/21 in buona parte controbilanciato da introduzione IVC 22/24 da aprile 2022
PRESTAZIONI ORARIE AGG.VE PERS. INFERMIERISTICO (L. 1/2002) - al netto degli oneri sociali ed Irap	-104.531	Prestazioni orarie aggiuntive personale infermieristico (L1/2022) inserita tra i costi del personale gravante su beni e servizi dall'anno 2022
INDENNITA' ESCLUSIVITA'	-283.328	Economia da mancato completamento turnover dirigenza area sanità (con particolare riferimento ai medici specializzandi).
ALTRE INDENNITA'	-963.244	Cessata erogazione ANF per nuclei familiari con figli da Marzo 2022 sostituiti dalla nuova norma dell'assegno unico erogato direttamente da INPS
ONERI SOCIALI	358.430	Variazione correlata a quanto sopra riportato
Totale	8.352.195	

Di seguito gli scostamenti del bilancio ORDINARIO tra i valori del consuntivo 2022 verso IV CET 2022 dettagliato per voci stipendiali, sono esclusi i costi Covid19 per cui si rimanda a specifico paragrafo:



COSTI ORDINARI escluso Covid19	Consuntivo 2022 vs IV cet 22	Nota
FONDI COMPARTO	1.864.710,00	+264.708 euro incremento fondi di cui all'art. 11, comma 1, del decreto legge n. 35/2019 Decreto Calabria incluso personale aggiuntivo di cui al DDG Decreto n. DGW 16454 del 23/2020 + 1.600.002,00 euro incremento fondi in relazione all'applicazione del nuovo CCNL Comparto 2019/2021
FONDI DIRIGENZA AREA SANITA'	800.965,00	+ 252.215,00 euro completamento incremento fondi di cui all'art. 11, comma 1, del decreto legge n. 35/2019 Decreto Calabria per personale aggiuntivo di cui al DDG Decreto n. DGW 16454 del 23/2020. +548.750 euro risorse assegnate, nel decreto di Bilancio Consuntivo 2022, in applicazione dell'art. 1, commi 435 e 435 bis. L.205/2017 nonchè le quote INAIL per finalizzazioni di cui all'art. 1 commi 526 e 528 L 145/2018
RISORSE AGGIUNTIVE al netto di oneri ed Irap	123.085,00	Maggior onere derivante dall'applicazione degli accordi sulle RAR per l'anno 2022, approvati con la DGR n. XI/6873 del 02/08/2022 e al raggiungimento degli obiettivi RAR e che ha trovato copertura nel budget complessivo del personale dipendente grazie all'economia realizzata per il mancato perfezionamento nell'anno del turnover della dirigenza area sanità
ALTRE INDENNITA'	-724,00	Rilevato costo puntuale.
ELEMENTO PEREQUATIVO - CCNL 2016/2018 - ART. 78 - al netto di oneri sociali ed irap	-8.976	Sistemazioni in relazione all'andamento effettivo del personale
INDENNITA' ESCLUSIVITA'	-11.430,00	Sistemazioni in relazione all'andamento effettivo del personale
RETRIBUZIONE ORE "SERVIZIO 118"	-151.893	Importo ridotto in relazione a rendicontazione AREU
COMPETENZE FISSE COMPRENSIVE 13/MA	-207.749,00	Economia da mancato completamento turnover dirigenza area sanità (con particolare riferimento ai medici specializzandi) parzialmente controbilanciato da conglobamento IVC comparto nel nuovo tabellare
INDENNITA' DI VACANZA CONTRATTUALE al netto di oneri ed irap	-571.584,00	Riassorbimento IVC comparto nel nuovo importo tabellare a seguito applicazione nuovo CCNL 19/21
ONERI SOCIALI	478.371,00	Variazione correlata a quanto sopra riportato
Altro	0,00	
Totale	2.314.775,00	

Risorse aggiuntive regionali

Si certifica che gli importi relativi alle risorse aggiuntive regionali (RAR) sono stati determinati tenendo conto degli accordi sulle RAR per l'anno 2022, approvati con la DGR n. XI/6873 del 02/08/2022 e del raggiungimento degli obiettivi RAR. La verifica del raggiungimento degli obiettivi è stata espressa dal nucleo di valutazione delle prestazioni in data 17 febbraio u.s. come attestato dai verbali agli atti dell'Ufficio valutazione.

Si certifica altresì che il maggior onere relativo alle RAR derivante dalla presente rendicontazione, rispetto al decreto della Direzione generale presidenza n. 14896 del 18 ottobre 2022 di "modifica e integrazione dell'assegnazione, a favore delle ats, asst, fondazioni irccs, inrca di casatenovo, areu e agenzia di controllo del sistema socio sanitario lombardo delle risorse destinate al finanziamento di parte corrente del f.s.r. per l'esercizio 2022 a seguito procedure di assestamento", pari a euro 148.200,00 euro, ha trovato copertura nel budget complessivo del personale



dipendente grazie all'economia realizzata per il mancato perfezionamento nell'anno del turnover della dirigenza area sanità.

Si conferma che al personale ex Croce Rossa (ESACRI) non sono state corrisposte le quote riferite alle RAR.

Fondi contrattuali

La movimentazione dei fondi contrattuali è stata effettuata tenendo conto della normativa e delle note esplicative di seguito riportate:

- l'art. 11, comma 1, del decreto legge n. 35/2019 (c.d. Decreto Calabria), convertito con la legge n. 60/2019 che stabilisce che le risorse per il trattamento accessorio del personale, il cui limite, definito dall'art. 23, comma 2, del decreto legislativo 25 maggio 2017, n. 75, è adeguato per garantire l'invarianza del valore medio pro-capite, riferito all'anno 2018, prendendo a riferimento come base di calcolo il personale in servizio al 31 dicembre 2018,
- la nota del Ministero dell'Economia e delle finanze, prot. n. 179877 del 1 settembre 2020, che alla lettera d) stabilisce che le risorse aggiuntive del fondo sanitario finanziano l'intera spesa del personale reclutato per l'emergenza compresa la retribuzione accessoria e che gli incrementi dei fondi contrattuali non vanno considerati ai fini della verifica del limite previsto dall'art. 23, comma 2 del d.lgs. 75/2017,
- nota prot. n. 7802/C7SAN del 22/10/2020 della Conferenza delle regioni e delle province autonome avente oggetto "indicazioni applicative per l'incremento dei fondi per il trattamento accessorio del personale delle aziende ed enti del servizio sanitario nazionale in relazione al disposto dell'art. 11, comma 1, del decreto legge n. 35/2019, convertito con la legge n. 60/2019" da cui si evince che il valore unitario medio pro-capite, dei singoli fondi per area contrattuale, cui fare riferimento sarà sempre quello relativo all'esercizio 2018.

La scrivente ASST ha determinato il personale in servizio nell'anno 2022 (effettiva presenza) ricomprendendo sia le assunzioni finanziate con le risorse del Decreto Calabria che le assunzioni operate in virtù della normativa emanata in relazione all'emergenza Covid19, che risulta superiore al personale in servizio al 31/12/2018: + n. 45,8 personale in servizio per la dirigenza area sanità e + n. 159,84 personale in servizio per il comparto.

Nelle tabelle sotto riportate l'impatto sui fondi contrattuali, per completezza si riportano anche gli incrementi relativi all'art. 1, c. 435 e c. 435bis della legge 205/2017, come da Voi comunicati:

- euro 55.990 derivante da distribuzione risorse per Adeguamento dei Fondi ai sensi del comma 435 art. 1 L 205 2017- Competenza 2022 (Nel Fondo per la Retribuzione delle condizioni di lavoro)
- euro 14.201 derivante da distribuzione risorse per Adeguamento dei Fondi ai sensi del comma 435 art. 1 L 205 2017- Riconosciuto nel BES 2021 (Nel Fondo per la Retribuzione delle condizioni di lavoro)
- euro 79.222 derivante da distribuzione risorse per Adeguamento dei Fondi ai sensi del comma 435 bis articolo 1 L 205 2017 - Competenza 2021 (Nel Fondo per la Retribuzione Risultato anno 2022)
- euro 80.608 derivante da distribuzione risorse per Risorse per Adeguamento dei Fondi ai sensi del comma 435 bis articolo 1 L 205 2017 - Competenza 2022 (Nel Fondo per la retribuzione degli incarichi)



- euro 236.860 derivante da distribuzione risorse su quote INAIL per finalizzazioni di cui all'art.1 commi 526 e 528 L. 145/2018 - Competenza 2021 (Nel Fondo per la Retribuzione Risultato anno 2022)
- euro 81.869 derivante da distribuzione risorse su quote INAIL per finalizzazioni di cui all'art.1 commi 526 e 528 L. 145/2018 - Competenza 2022 (Nel Fondo per la Retribuzione Risultato)

Si precisa che, per quanto riguarda la determinazione dei nuovi fondi del comparto, si è provveduto ad incrementare il fondo condizioni lavoro in applicazione delle seguenti norme contrattuali:

- incremento Fondi di cui "Art. 101 comma 1" - aumento pro capite, su base annua, pari ad euro 84,50 applicato alle unità di personale dipendente in servizio al 31/12/2018.
- incremento Fondo di cui "Art. 103 comma 8" - in attuazione di quanto previsto dall'Art. 1 comma 293 Legge 234/2021 le disponibilità del presente fondo, sono ulteriormente incrementabili sulla base del piano di riparto, della quota attribuita a ciascuna Regione, secondo le indicazioni dell'allegata tabella G, in merito all'indennità di pronto soccorso ai sensi dell'art. 107 comma 4.

Il fondo premialità e fasce risulta invece incrementato come da rendicontazione inviata in data 28/02/2023 in applicazione delle seguenti norme contrattuali:

- costo anno 2022 per incremento rivalutazione FASCE ECONOMICHE per effetto degli incrementi tabellari Art. 101 comma 2.
- incremento Fondo di cui "Art 102 comma 5" - Ulteriore incremento ai sensi dell'Art. 1 comma 612 L. 234/2021 di un importo su base annua non superiore a euro 145,53 pro-capite, applicato alle unità di personale dipendenti destinatarie del presente CCNL in servizio al 31/12/2018.
- incremento Fondo di cui "Art 103 comma 7" - Ulteriore incrementi ai sensi dell'Art. 1 comma 604 L. 234/2021 su base annua non superiore ad euro 68,41 pro-capite applicate alle unità di personale dipendente destinatarie del presente CCNL in servizio al 31/12/2018.

COMPARTO F.di Contrattuali Consuntivo 2022	FONDI	VARIAZIONI				FONDI Importo disponibile 2022
		Tecnici SOREU trasferiti ad AREU	Esacri	Personale aggiuntivo & Covid19	Incrementi contrattuali	
FONDO CONDIZIONI DI LAVORO E INCARICHI	10.510.612	- 100.148	25.289	520.539	529.172	11.485.464
FONDO PREMIALITA' E FASCE	13.322.997	- 57.886	28.880	677.319	1.070.830	15.042.140
TOTALE	23.833.609	- 158.034	54.169	1.197.858	1.600.002	26.527.603





DIRIGENZA AREA SANITA' F.di Contrattuali Consuntivo 2022	FONDI	VARIAZIONI				FONDI Importo disponibile 2022
		Quota indisponibile Professori Universitari	Legge n. 205/2017	Personale aggiuntivo & Covid	Ulteriore distribuzione risorse L 205/2017 e risorse su quote INAIL per finalizzazioni di cui all'art.1 commi 526 e 528 L. 145/2018	
FONDO PER LA RETRIBUZIONE DELLE CONDIZIONI LAVORO	2.517.135	-	178.534	142.054	70.191	2.907.914
FONDO PER LA RETRIBUZIONE DEGLI INCARICHI	14.091.445	- 130.045	71.324	803.435	80.608	14.916.767
FONDO PER LA RETRIBUZIONE DI RISULTATO	3.012.514	- 32.928	-	200.828	397.951	3.578.365
TOTALE	19.621.094	- 162.973	249.858	1.146.317	548.750	21.403.046

DIRIGENZA PTA F.di Contrattuali Consuntivo 2022	FONDI costituzione 2022	VARIAZIONI	FONDI Importo disponibile 2022
FONDO RETRIBUZIONE DI POSIZIONE	443.699		443.699
FONDO RETRIBUZIONE DI RISULTATO E ALTRI TRATTAMENTI	193.130		193.130
TOTALE	636.829	-	636.829

Reclutamenti straordinari COVID19

Per quanto concerne i reclutamenti straordinari Covid19 del personale dipendente si rileva sui costi un'economia complessiva pari a -250.000,00 euro (-3%), incluso IRAP, rispetto al decreto di assestamento. Di seguito tabella di dettaglio:





Dipendenti costi EMERGENZA Consuntivo 2022 (Sez. SAN+TERR)	Sez.	RL Decreto Assestamento n. 14896 del 18/10/2022	ASST_Consum- tivo 2022	Scost. Ass ASST vs RL	Scost. %
TERAPIE INTENSIVE Risorse art 2, commi 1 e 7 del Decreto Legge 19 Maggio 2020, n. 34 convertito con Legge 77/2020 incluso il Trattamento Economico Accessorio del Personale - "TERAPIE INTENSIVE"	SAN	1.848.000	1.848.000	0	0%
RECLUTAMENTO STRAORDINARIO EMERGENZA COVID Risorse ai sensi del comma 423, art. 1 L. 178/2020 assegnate nel BPE 2022 e Decreto DGW 8203/2022 RECLUTAMENTO STRAORDINARIO per EMERGENZA COVID	SAN	2.506.934	2.506.934	0	0%
Decreto DGW 8203/2022 - RECLUTAMENTO STRAORDINARIO per il "Recupero delle liste di attesa"	SAN	1.534.500	1.284.500	-250.000	-16%
Infermieri di Famiglia / Comunità - Art. 1, c.5 DL 34/2020, convertito con Legge 77/2020	TERR	1.872.000	1.872.000	0	0%
Risorse ai sensi del comma 423, art. 1 L. 178/2020 assegnate nel BPE 2022 e Decreto DGW 8203/2022 RECLUTAMENTO STRAORDINARIO per EMERGENZA COVID	TERR	594.039	594.039	0	0%
TOTALE		8.355.473	8.105.473	-250.000	-3%

10

L'economia relativa al reclutamento straordinario di personale per il recupero delle prestazioni di ricovero ospedaliero deriva dal mancato riscontro alle graduatorie e/o agli avvisi di manifestazioni di interesse agli atti.

PERSONALE UNIVERSITARIO: INTEGRAZIONE STIPENDIALE (EX INDENNITÀ DE MARIA)

L'integrazione stipendiale del personale universitario, rilevata sia nel modello A che nella voce "indennità a personale universitario - area sanitaria" del conto economico, è pari a 929.494,00 euro, di cui 27.716,00 euro finanziata da contributi.

Il costo al netto dei contributi, pari a 901.778,00 euro, ha rispettato il budget assegnato per l'anno 2022 pari a 902.579,00 euro (Assestamento 2022).

Voce	Consuntivo 2021	IV CET 2022	Consuntivo 2022	
Integrazione stipendiale del personale universitario	627.415	899.554	901.778	
			2.224,00	Scost vs IV CET 2022
			274.363,00	Scost vs Consuntivo 2021



Come si evince nella tabella sopra riportata si rileva un maggior costo nell'anno 2022 rispetto all'anno 2021 determinato dal maggior costo per un'intera annualità dell'attivazione di n. 3 posti di professore straordinario dal 01/10/2021 e n. 1 posto di professore ordinario a partire dal 01/11/2021 (convenzione con l'Università degli studi di Milano – Bicocca) nonché dall'attivazione di due ulteriori posti di professore associato dal 01/11/2022 e dal 01/12/2022.

Di seguito i dirigenti medici coinvolti:

SC Cardiologia 1 - prof. M. Senni da 01/10/2021
 SC Chirurgia Generale 3 - Trapianti addominali - prof. M. Colledan da 01/10/2021
 SC Anestesia e Rianimazione 2 - prof. F. L. Lorini da 01/10/2021
 SC Gastroenterologia 1 - epatologia e trapiantologia - prof. S. Fagioli da 01/11/2021
 SC Ematologia – prof. Lussana Federico da 01/11/2022
 SC Medicina Nucleare – prof. Erba Paola da 01/12/2022

TABELLE DEBITI VERSO DIPENDENTI E DEBITI VERSO ISTITUTI PREVIDENZIALI

I debiti verso dipendenti per competenze del mese di dicembre 2022 pagate a gennaio 2023 sono stati indicati con la seguente descrizione "pagato a gennaio 2023". Limitatamente al personale del comparto sono stati indicati i residui debiti del "Fondo condizioni di lavoro e incarichi", di cui all'art. 80 del CCNL 21/05/2018, sia dell'anno 2020 che dell'anno 2021.

I debiti verso istituti previdenziali per competenze del mese di dicembre 2022 sono stati indicati con la seguente descrizione "competenze stipendiali mese di dicembre 2022".

Abbiamo provveduto ad indicarVi separatamente i debiti vs INPS per i benefici contrattuali del personale del comparto in applicazione del CCNL 25/05/2018 (n. 250 dipendenti coinvolti) e della dirigenza area sanità in applicazione del CCNL 17/12/2019 (n. 81 dipendenti coinvolti) nonché del personale del comparto in applicazione del CCNL 02/11/2022: si segnala che ad oggi è pervenuto dall'INPS solo la richiesta di recupero riferita a n. 1 dipendente del comparto (nota INPS del 22/02/2022).

SOPRAVVENIENZE PASSIVE SU PERSONALE DIPENDENTE

Nella tabella sotto riportata il dettaglio degli importi delle sopravvenienze passive su personale dipendente.

Ad eccezione di 1.722,00 euro del personale del comparto riferito all'applicazione dei rinnovi contrattuali al personale ESACRI, il restante importo è riferito al conguaglio del premio INAIL anno 2021.

Sopravvenienze passive personale dipendente	ASST SANITARIO	ASST TERRITORIALE	ASST AREU	TOT
COSTO DEL PERSONALE - DIRIGENZA NON MEDICA	594			594
COSTO DEL PERSONALE COMPARTO	6.741	21.722		28.463
			TOTALE	29.057



COSTO PERSONALE SU BENI E SERVIZI – ASSISTENZA MEDICO SPECIALISTICA CONVENZIONATA INTERNA (SUMAI)

L'azienda ha sostenuto costi per il personale medico specialistica convenzionato pari a 3.793.857 euro per il sezionale sanitario, e 193.621 euro per il sezionale territorio.

Si precisa che allo stato attuale la possibilità di reclutare tali figure professionali fornisce, per taluni servizi, una valida soluzione e alternativa ad altre tipologie di acquisizione nell'attuale contesto che registra scarsità di medici specializzati. Il fenomeno è più marcato per i servizi territoriali, di sanità penitenziaria e per l'area della neuropsichiatria infantile.

Ovviamente il ricorso a tali tipologie di rapporti permette di dare anche risposte sufficientemente adeguate alle necessità finalizzate all'abbattimento delle liste d'attesa.

CONTRATTI DI SOMMINISTRAZIONE LAVORO – EX LAVORO INTERINALE

I costi del personale reclutato con contratto di somministrazione lavoro riferiti al contrasto dell'emergenza covid-19, incluso vaccinazioni, sono stati rilevati nel conto economico come costi ordinari.

Per quanto concerne il bilancio ordinario si certifica che il ricorso a tale tipologia di reclutamento è avvenuta nel rispetto delle disposizioni contrattuali (art. 32 CCNL integrativo del 07/04/1999). Inoltre, al progressivo perfezionamento dell'acquisizione delle risorse, in particolare per i servizi centrali in attuazione della L.R. 23/2015 si sta procedendo, già dall'anno 2017, alla contestuale riduzione di tali tipologie di contratti.

COSTO INCARICO LIBERO PROFESSIONALE – CO.CO.CO.

Con riferimento all'impiego delle risorse per i reclutamenti straordinari Covid19 del personale il cui costo grava sui beni e servizi si rilevano minori impieghi pari a 102.967,00 euro (-7%), incluso IRAP, rispetto al decreto di assestamento. Il fenomeno deriva in gran parte dalla progressiva riduzione delle attività vaccinali in seguito al completamento della campagna. Segue relativo dettaglio:

10



Personale gravante su beni e servizi EMERGENZA Consuntivo 2022 (Sez. SAN+TER)	Sez.	RL_Decreto Assestamento 14896/2022	ASST_Consu ntivo 2022	Scost. Ass ASST vs RL	Scost. %
RECLUTAMENTO STRAORDINARIO CONTACT TRACING, EMERGENZA COVID Risorse ai sensi del comma 423, art. 1 L. 178/2020.	SAN	773.639	747.878	-25.761	-3%
RECLUTAMENTO STRAORDINARIO per il "Recupero delle prestazioni di ricovero ospedaliero" Risorse di cui al DL 73/2021, art.26, c.1 lett.a).	SAN	20.000	13.578	-6.422	-32%
Risorse per la Neuropsichiatria Infantile ai sensi dell'art. 33 del D.L. 73/2021	SAN	31.093	30.819	-274	-1%
Risorse per gli Psicologi ai sensi dell'art. 33 del D.L. 73/2021	SAN	82.357	75.357	-7.000	-8%
RECLUTAMENTO STRAORDINARIO VACCINAZIONI Risorse ai sensi del comma 423, art. 1 L. 178/2020.	TER	468.871	405.361	-63.510	-14%
TOTALE		1.375.960	1.272.993	-102.967	-7%

PRESTAZIONI AGGIUNTIVE

Per quanto concerne le prestazioni orarie aggiuntive, rilevate nella voce "servizi di consulenza sanitaria in area pagamento" del conto economico, si rileva per le vaccinazioni un'economia pari a 350.713,00 euro (-38%) dovuta al già menzionato completamento della campagna e un'economia per le prestazioni finalizzate al recupero delle liste d'attesa pari a 1.071.978,00 euro (-57%). In quest'ultimo caso il fenomeno appare riconducibile al già notevole impegno profuso nelle attività ordinarie e alla necessità di garantire quanto previsto dal D.Lgs 8 aprile 2003 n. 66 in materia di orario di lavoro. Di seguito tabella di dettaglio:

10

PRESTAZIONI ORARIE AGGIUNTIVE EMERGENZA Consuntivo 2022 (Sez. SAN+TER)	Sez.	RL_Decreto Assestamento 14896/2022	ASST_ Consuntivo 2022	Scost. Ass ASST vs RL	Scost. %
Prestazioni orarie aggiuntive VACCINAZIONI	TER	922.326	571.613	-350.713	-38%
Prestazioni orarie aggiuntive Recupero LISTE D'ATTESA	SAN	1.865.644	793.666	-1.071.978	-57%
TOTALE		2.787.970	1.365.279	-1.422.691	-51%



I Risultati

MONITORAGGIO ANDAMENTO PERSONALE - MEDIA ANNUA FORZA LAVORO

Indicatore	ASST		
	2020	2021	2022
PERSONALE INFERMIERISTICO	2.009	2.063	2.079
PERSONALE TECNICO SANITARIO	268	275	282
PERSONALE VIGIL. ISPEZIONE	5	6	6
PERSONALE DELLA RIABILITAZIONE	125	127	130
ASSISTENTI SOCIALI	28	29	32
PERSONALE AMMINISTRATIVO	439	445	476
OTA/OSS	294	299	321
PERSONALE RUOLO TECNICO	322	294	299
PERSONALE AUSILIARIO SPECIALIZZATO SERV.ASS.	54	46	39
PERSONALE AUSILIARIO SPECIALIZZATO SERV.ECON.	3	3	3
totale comparto non dirigenziale	3.547	3.587	3.665
DIRIGENZA MEDICA	713	721	729
DIRIGENZA SANITARIA	86	91	95
DIRIGENZA PROFESSIONALE TECNICA	7	7	6
DIRIGENZA AMMINISTRATIVA	16	16	16
totale area dirigenza	821	834	846
TOTALE COMPLESSIVO	4.368	4.421	4.511

*Incluso supplenti

10

MONITORAGGIO PERSONALE ATIPICO

Indicatore	ASST		
	2020	2021	2022
MACRO CLASSI DI PROFILI / AREE CONTRATTUALI			
SPECIALISTI AMBULATORIALI *	72	72	70
LIBERI PROFESSIONISTI	266	261	203
CO.CO.CO	6	98	9
BORSE DI STUDIO	21	15	22
TOTALE ATIPICI	365	446	304
MEDICI EMERGENZA TERRITORIALE			
MEDICI DEI SERVIZI	3	2	2

* Specialisti ambulatoriali e Psicologi professionisti



Indicatore	ASST			Nota
	2020*	2021	2022	
DIPENDENTI	47	69	64	
COLLABORAZIONI	81	90	129	
SPECIALISTI AMBULATORIALI*	5	5	5	a) n. 1 pubblicazione all'anno per la stesura delle graduatorie delle singole discipline - branche. b) n. 4 pubblicazione dei turni all'anno.
TOTALE	133	164	198	

* Si segnala che nell'anno 2020 durante il primo periodo emergenziale le procedure concorsuali sono state sospese (DL n. 6 del 23/02/2020).

Con il termine "procedure di reclutamento" intendiamo tutte le modalità, previste dalle diverse normative vigenti, per effettuare assunzioni di personale dipendente ovvero per conferire incarichi di collaborazione professionale o borse di studio:

- Dipendenti (Pubblici concorsi, avvisi per tempi determinati, avvisi di mobilità, procedura di reclutamento tramite ufficio del lavoro e massima occupazione "ex ufficio di collocamento");
- Collaborazioni (Pubbliche selezioni comparative per "Libere professioni, Co.Co.Co., borse di studio" in casi molto particolari e limitati Intuito personae);
- Specialisti ambulatoriali (Procedura pubblica per la stesura delle graduatorie delle singole discipline - branche).

10

5.4 Gestione della Tesoreria

5.4.1. Indicatore di tempestività dei pagamenti

L'indicatore di tempestività dei pagamenti per il 2022 è pari a -26,22 giorni; fa riferimento ai tempi medi di pagamento rispetto al tempo di pagamento "obiettivo" fissato da Regione Lombardia.

Attualmente il tempo "obiettivo" è di 60 giorni dal ricevimento della fattura, pertanto un indice pari a "-26,22" esprime che l'azienda nell'anno 2022 ha pagato in media a 33,78 giorni dal ricevimento della fattura.

L'indicatore di tempestività dei pagamenti, per il I trimestre 2022 è pari a -24,42giorni; fa riferimento ai tempi medi di pagamento rispetto al tempo di pagamento "obiettivo" fissato da Regione. Attualmente il tempo "obiettivo" è di 60 giorni dal ricevimento della fattura, pertanto un indice pari a "-24,42" esprime che l'azienda nel I trimestre 2022 ha pagato in media a 35,58 giorni dal ricevimento della fattura.

L'indicatore di tempestività dei pagamenti, per il II trimestre 2022 è pari a -25,84giorni; fa riferimento ai tempi medi di pagamento rispetto al tempo di pagamento "obiettivo" fissato da Regione. Attualmente il tempo "obiettivo" è di 60 giorni dal ricevimento della fattura, pertanto un indice pari a "-25,84" esprime che l'azienda nel II trimestre 2022



ha pagato in media a 34,16 giorni dal ricevimento della fattura.

L'indicatore di tempestività dei pagamenti, per il III trimestre 2022 è pari a -27,74 giorni; fa riferimento ai tempi medi di pagamento rispetto al tempo di pagamento "obiettivo" fissato da Regione. Attualmente il tempo "obiettivo" è di 60 giorni dal ricevimento della fattura, pertanto un indice pari a "-27,74" esprime che l'azienda nel III trimestre 2022 ha pagato in media a 32,26 giorni dal ricevimento della fattura

L'indicatore di tempestività dei pagamenti, per il IV trimestre 2022 è pari a -26,89 giorni; fa riferimento ai tempi medi di pagamento rispetto al tempo di pagamento "obiettivo" fissato da Regione. Attualmente il tempo "obiettivo" è di 60 giorni dal ricevimento della fattura, pertanto un indice pari a "-26,89" esprime che l'azienda nel II trimestre 2022 ha pagato in media a 33,11 giorni dal ricevimento della fattura.

I Risultati

Indicatore	ASST		
	2020	2021	2022
N. fatture ricevute (passive)	81.952	91.724	91.153
N. fatture emesse (attive)	82.568	104.724	112.181
N. mandati	25.493	27.392	24.013
Importo totale mandati	616.484.902	627.714.422	659.765.842
N. reversali	10.028	13.743	24.786
Importo totale reversali	630.484.934	612.401.574	664.161.712

10

5.5 Riconciliazione dati SIOPE

La situazione delle regolarizzazioni SIOPE in relazione ai trasferimenti da Regione stampato al 05/01/2023, data aggiornamento 29/12/2022, è la seguente:

030452227000000 - AZIENDA SOCIO SANITARIA TERRITORIALE PAPA GIOVANNI XXIII			Importo a tutto il periodo
ENTRATE DERIVANTI DALLA PRESTAZIONE DI SERVIZI			
1200	Entrate da Regione e Province autonome per prestazioni sanitarie e sociosanitarie a rilevanza sanitaria		0
CONTRIBUTI E TRASFERIMENTI CORRENTI			
2102	Contributi e trasferimenti correnti da Regione e Prov. Autonoma per quota fondo sanitario regionale indistinto		199.852.282,70



2103	Contributi e trasferimenti correnti da Regione e Prov. Autonoma per quota fondo sanitario regionale vincolato	1.295.022,00
2104	Contributi e trasferimenti correnti da Regione e Prov. Autonoma extra fondo sanitario vincolato	1.218.998,00
CONTRIBUTI E TRASFERIMENTI IN C/CAPITALE		
5103	Contributi e trasferimenti da Regione e Prov. Autonoma per finanziamenti di investimenti e fondo di dotazione Compreso finanziamento di 100.000,00 euro per investimenti bando infrastrutture a ricarica elettrica (DG Ambiente e Clima T. C4 – DGR 4323/21 – Decr. 1276/22)	4.262.797,23

5.5.1 Fatture elettroniche e PCC

Analisi dello Stock del debito commerciale degli Enti del Servizio Sanitario Nazionale per gli anni 2020 e 2021 2022 al 04/04/2023:

	Stock Debito 2020	Stock Debito 2021	Stock debito 2022
Dati aggiornati dall'Ente	123.406,08 € calcolato dalla pcc al 05/01/2022 non corrisponde al dato aziendale: il residuo risultante da contabilità ad oggi è pari a 0 € risulta tuttavia impossibile procedere ad aggiornamenti in quanto la comunicazione in PCC è chiusa	3.004.057,01 € Importo comunicato al 04/04/2023 Corrisponde al dato calcolato dalla PCC	2.372.069,79 € Importo comunicato al 04/04/2023 Corrisponde al dato calcolato dalla PCC

In concomitanza con la chiusura del quarto trimestre 2022 sono state eseguite ulteriori attività di aggiornamento e verifica ed è stata eseguita nuova comunicazione in PCC degli importi dello stock al 31/12/2021 aggiornati, riportati nella tabella soprariportata; la differenza tra l'importo comunicato a gennaio e l'importo odierno è dovuta alle seguenti casistiche:



- Variazioni in incremento dell'importo del debito comunicato: dovute a fatture che precedentemente risultavano contestate, e che successivamente sono andate in pagamento a seguito di risoluzione delle contestazioni.
- Variazioni in decremento dell'importo calcolato dalla PCC: dovute al recepimento in PCC della sospensione del debito per fatture contestate.

Nella prima settimana di Aprile 2023, al termine dei riscontri dei mandati di pagamento eseguiti fino al 31/03/2023, è stato nuovamente verificato e comunicato in piattaforma l'importo dello stock 2021 aggiornato: si conferma che gl'importo dello stock del debito al 31/12/2021, elaborato dalla PCC alla data del 04/04/2023, è allineato al dato aziendale.

Per quanto riguarda i dati dello stock del debito al 31/12/2022, da una prima analisi di inizio anno i dati calcolati dalla PCC non apparivano allineati ai dati aziendali, le differenze individuate sono state ricondotte alle seguenti casistiche:

- Mancato recepimento in PCC di alcuni pagamenti avvenuti già regolarmente nel corso dell'anno 2022,
- Mancato recepimento in PCC dello stato stornato di fatture e note credito, contabilizzate e chiuse nel corso dell'anno 2022.

Sono state quindi eseguite nel corso dei primi mesi dell'anno le necessarie operazioni di allineamento manuale dei dati tramite caricamenti file excel in PCC e tramite procedura di allineamento; in data 30/01/2023 è stata effettuata la comunicazione ai sensi dell'art. 1, comma 867, della legge 30 dicembre 2018 n. 145 (legge di bilancio 2019), tramite utente registrato nel sistema PCC con il ruolo di responsabile l'importo complessivo dello stock di debiti commerciali residui scaduti e non pagati al 31/12/2022.

Nella prima settimana di Aprile 2023, al termine dei riscontri dei mandati di pagamento eseguiti fino al 31/03/2023, è stato nuovamente verificato e comunicato l'importo dello stock 2022 aggiornato: si conferma che gl'importo dello stock del debito al 31/12/2022, elaborato dalla PCC alla data del 04/04/2023, è allineato al dato aziendale.

Si conferma infine che l'invio dell'aggiornamento dei dati in PCC viene mantenuto con cadenza settimanale, tramite servizio Webservice, a garanzia dell'allineamento degli stessi.



QUADRO DI RIEPILOGO PRODUZIONE E SPESA DELL'ULTIMO TRIENNIO:

- **ANDAMENTO DELLA PRODUZIONE**

PRESTAZIONI DI RICOVERO

1) Lombardi= Lombardi + onere8 + Stranieri CSCS (8+9) + onere D					ASST PGXXIII		
					POLO OSPEDALIERO		
Lombardi*	Consuntivo RL 2019	Consuntivo RL 2020	Consuntivo RL 2021	Consuntivo LORDO COVID 2022	Decreto ASSEGNAZIONE 2022	Consuntivo LORDO COVID 2022	Delta
gennaio	13.576.380	12.899.059	13.264.129	12.628.845	13.756.934	12.628.845	-1.128.089
febbraio	13.492.327	13.789.660	11.852.466	13.261.975	13.670.878	13.261.975	-408.903
marzo	13.324.261	13.328.064	14.633.272	14.559.991	13.500.944	14.559.991	1.059.047
aprile	13.775.267	10.222.602	13.204.426	13.894.988	13.957.057	13.894.988	-62.069
maggio	14.571.379	10.622.964	13.416.095	15.816.333	14.764.085	15.816.333	1.052.248
giugno	13.997.298	12.578.886	13.372.249	14.323.166	14.180.009	14.323.166	143.157
luglio	14.795.528	13.241.108	13.986.113	13.623.814	14.990.834	13.623.814	-1.367.020
agosto	12.317.160	11.082.492	13.349.019	14.050.846	12.480.221	14.050.846	1.570.625
settembre	13.584.640	12.719.944	13.770.718	14.511.667	13.764.246	14.511.667	747.421
ottobre	14.528.812	14.815.651	14.863.601	14.850.811	14.720.285	14.850.811	130.526
novembre	13.580.483	14.106.247	14.078.861	15.141.052	13.762.977	15.141.052	1.378.075
dicembre	14.724.717	15.029.803	15.147.082	14.849.695	14.918.195	14.849.695	-68.500
DRG LOMBARDI	166.268.253	154.436.478	164.938.031	171.513.183	168.466.666	171.513.183	+3.046.517
NOC	-153.973	-88.348	-240.308	-397.499		-397.499	-397.499
Variazioni di sistema	0	321.316	406.097	-1.186.279		-1.186.279	-1.186.279
DRG LOMBARDI NETTO	166.114.280	154.669.447	165.103.821	169.929.405	168.466.666	169.929.405	+1.462.739

1c) Stranieri Onere 9					ASST PGXXIII		
					POLO OSPEDALIERO		
Onere 9	Consuntivo RL 2019	Consuntivo RL 2020	Consuntivo RL 2021	Consuntivo LORDO COVID 2022	Decreto ASSEGNAZIONE 2022	Consuntivo LORDO COVID 2022	Delta
gennaio	25.725	14.179	9.016	13.271	17.753	13.271	-4.482
febbraio	28.766	36.844	26.200	16.927	19.852	16.927	-2.925
marzo	107.904	3.399	50.007	15.641	74.466	15.641	-58.825
aprile	22.836	0	27.513	23.306	15.759	23.306	7.547
maggio	16.450	2.570	9.888	12.641	11.352	12.641	1.289
giugno	6.291	6.525	17.465	28.386	4.341	28.386	24.045
luglio	11.471	9.860	21.070	25.217	7.916	25.217	17.301
agosto	63.913	9.778	14.795	9.261	44.107	9.261	-34.846
settembre	486	10.186	5.953	11.666	335	11.666	11.331
ottobre	27.635	27.741	32.265	0	19.071	0	-19.071
novembre	17.656	7.489	24.755	11.147	12.184	11.147	-1.037
dicembre	1.146	3.184	15.373	2.976	791	2.976	2.185
abbattimenti	-25	0	0	0		0	
DRG STRANIERI onere 9	330.253	131.755	254.300	170.439	227.929	170.439	-57.490

11





2) Fuori Regione ASST PGXXIII		POLO OSPEDALIERO					
Fuori regione	Consuntivo RL 2019	Consuntivo RL 2020	Consuntivo RL 2021	Consuntivo LORDO COVID 2022	Decreto ASSEGNAZIONE 2022	Consuntivo LORDO COVID 2022	Delta
gennaio	624.847	799.988	696.108	526.044	645.984	526.044	-119.940
febbraio	872.250	822.172	795.626	924.790	901.782	924.790	23.008
marzo	956.446	1.034.942	1.127.236	1.337.416	988.918	1.337.416	348.498
aprile	1.185.364	555.559	696.593	1.090.122	1.225.651	1.090.122	-135.529
maggio	706.584	333.023	940.352	939.785	730.393	939.785	209.392
giugno	811.467	688.539	886.614	899.111	838.634	899.111	60.477
luglio	924.708	636.869	817.933	867.456	956.167	867.456	-88.711
agosto	754.175	825.031	489.919	473.904	779.807	473.904	-305.903
settembre	963.576	628.442	846.371	978.327	995.913	978.327	-17.586
ottobre	1.071.023	989.740	932.367	1.027.837	1.107.272	1.027.837	-79.435
novembre	958.269	899.716	1.089.886	891.843	990.772	891.843	-98.929
dicembre	1.215.319	656.318	1.106.510	569.208	1.256.573	569.208	-687.365
DRG FUORI REGIONE	11.044.026	8.870.340	10.425.514	10.525.843	11.417.864	10.525.843	-892.021
NOC	-22.055	-9.433	-9.780	-4.727		-4.727	-4.727
abbattimento di sistema	-385.769	-308.871	-357.036	-368.239		-368.239	-368.239
DRG FUORI REGIONE NETTO	10.636.202	8.552.036	10.058.698	10.152.877	11.417.864	10.152.877	-1.264.987

3) Stranieri Onere 7 ASST PGXXIII		POLO OSPEDALIERO					
Onere 7	Consuntivo RL 2019	Consuntivo RL 2020	Consuntivo RL 2021	Consuntivo LORDO COVID 2022	Decreto ASSEGNAZIONE 2022	Consuntivo LORDO COVID 2022	Delta
gennaio	9.600	60.669	9.538	23.860	0	23.860	23.860
febbraio	20.263	20.519	28.902	121.103	0	121.103	121.103
marzo	14.704	17.820	30.535	96.716	0	96.716	96.716
aprile	35.021	0	0	3.587	0	3.587	3.587
maggio	36.791	0	12.183	40.192	0	40.192	40.192
giugno	24.861	2.566	21.309	57.694	0	57.694	57.694
luglio	88.511	22.847	88.737	40.823	0	40.823	40.823
agosto	6.169	75.618	31.229	135.592	0	135.592	135.592
settembre	13.104	23.608	23.874	26.504	0	26.504	26.504
ottobre	151.916	9.146	39.293	20.313	0	20.313	20.313
novembre	31.361	19.333	46.022	13.337	0	13.337	13.337
dicembre	34.250	99.090	15.302	22.049	0	22.049	22.049
DRG STRANIERI REGIONE	466.551	351.216	346.924	601.770	0	601.770	+601.770
NOC	0	0	0	0	0	0	0
abbattimento di sistema	246	210	65	0	0	0	+0
DRG STRANIERI onere 7	466.797	351.426	346.989	601.770	0	601.770	+601.770

PRESTAZIONI AMBULATORIALI

1) Lombardi= Lombardi + onere8 + Stranieri CSCS (8+9) + Stranieri D		POLO OSPEDALIERO					
Lombardi*	Consuntivo RL 2019	Consuntivo RL 2020	Consuntivo RL 2021	Consuntivo 2022 LORDO COVID	Decreto ASSEGNAZIONE 2021	Consuntivo 2022 LORDO COVID	Delta
gennaio	5.636.865	5.500.128	4.760.219	4.989.211	5.525.227	4.989.211	-536.016
febbraio	4.998.709	4.887.193	4.925.786	5.127.910	4.899.710	5.127.910	228.200
marzo	5.260.067	3.233.261	5.495.578	6.102.889	5.155.891	6.102.889	946.998
aprile	5.190.003	2.902.339	5.120.495	5.263.647	5.087.214	5.263.647	176.432
maggio	5.401.368	4.022.784	5.355.019	5.883.096	5.294.394	5.883.096	588.702
giugno	4.879.796	4.719.271	5.370.505	5.623.003	4.783.151	5.623.003	839.852
luglio	5.395.250	5.076.708	5.114.804	5.411.911	5.288.397	5.411.911	123.514
agosto	4.550.766	4.261.159	4.661.458	5.005.139	4.460.638	5.005.139	544.501
settembre	5.104.676	5.164.938	5.423.643	5.620.351	5.003.578	5.620.351	616.773
ottobre	6.017.627	5.333.694	5.586.709	5.708.169	5.898.448	5.708.169	-190.279
novembre	5.200.092	5.053.280	5.781.494	5.896.516	5.097.104	5.896.516	799.412
dicembre	4.997.799	4.864.800	5.415.727	5.597.711	4.898.817	5.597.711	698.894
AMB LOMBARDI - LORDO	62.633.018	55.019.555	63.011.435	66.229.552	61.392.569	66.229.552	4.836.983
NOC	-34.209	0	0	0	0	0	0
Abbattimenti di sistema	-821.207	0	-2.108.699	-1.272.468		-1.272.468	-1.272.468
AMB LOMBARDI - NETTO	61.777.602	55.019.555	60.902.736	64.957.084	61.392.569	64.957.084	3.564.515



1b) Stranieri Onere 9 ASST PGXXIII					POLO OSPEDALIERO		
Onere 9	Consuntivo RL 2019	Consuntivo RL 2020	Consuntivo RL 2021	Consuntivo 2022 LORDO COVID	Decreto ASSEGNAZIONE 2021	Consuntivo 2022 LORDO COVID	Delta
gennaio	2.874	4.405	1.831	3.000	4.706	3.000	-1.706
febbraio	2.632	6.116	1.490	3.335	4.311	3.335	-976
marzo	3.595	4.605	896	7.941	5.887	7.941	2.054
aprile	3.589	3.863	696	6.853	5.878	6.853	975
maggio	2.659	4.857	2.393	9.584	4.354	9.584	5.230
giugno	2.521	4.573	638	8.078	4.128	8.078	3.950
luglio	2.774	7.414	2.039	5.828	4.544	5.828	1.284
agosto	728	3.158	837	4.446	1.192	4.446	3.254
settembre	2.768	2.428	4.131	2.499	4.533	2.499	-2.034
ottobre	3.577	2.869	4.282	4.841	5.858	4.841	-1.017
novembre	3.696	1.751	3.139	3.739	6.053	3.739	-2.314
dicembre	8.261	3.086	3.278	4.947	13.529	4.947	-8.582
AMB STRANIERI - LORDO	39.674	49.125	25.649	65.091	64.973	65.091	118
Abbattimenti di sistema	-321	0	-1.601	0	0	0	0
AMB STRANIERI - NETTO	39.353	49.125	24.048	65.091	64.973	65.091	118

2) Fuori Regione ASST PGXXIII					POLO OSPEDALIERO		
Fuori regione	Consuntivo RL 2019	Consuntivo RL 2020	Consuntivo RL 2021	Consuntivo 2022 LORDO COVID	Decreto ASSEGNAZIONE 2021	Consuntivo 2022 LORDO COVID	Delta
gennaio	168.301	189.666	123.758	181.776	163.586	181.776	18.190
febbraio	168.527	191.194	149.937	172.129	163.806	172.129	8.323
marzo	163.874	68.942	148.754	219.544	159.283	219.544	60.261
aprile	181.605	76.427	158.798	178.880	176.517	178.880	2.363
maggio	166.486	99.248	158.087	214.453	161.822	214.453	52.630
giugno	216.534	155.272	173.260	204.629	210.468	204.629	-5.839
luglio	179.943	131.874	214.588	180.667	174.902	180.667	5.765
agosto	104.327	142.404	121.790	123.263	101.404	123.263	21.859
settembre	188.080	185.133	162.472	173.911	182.811	173.911	-8.900
ottobre	208.509	175.411	181.554	139.045	202.668	139.045	-63.622
novembre	179.313	108.844	186.204	208.900	174.289	208.900	34.611
dicembre	141.702	135.363	177.895	125.470	137.732	125.470	-12.262
AMB FUORI REGIONE - LORDO	2.067.202	1.659.777	1.957.097	2.122.666	2.009.289	2.122.666	113.377
NOC	-591	0	0	0	0	0	0
Abbattimento di sistema	-82.660	-66.391	-157.664	-84.907	-84.907	-84.907	-84.907
AMB FUORI REGIONE	1.983.950	1.593.386	1.799.433	2.037.760	2.009.289	2.037.760	28.471

11

PRESTAZIONI NEUROPSICHIATRIA INFANTILE

1) Lombardi= Lombardi ASST PGXXIII					POLO OSPEDALIERO		
Lombardi*	Consuntivo RL 2019	Consuntivo RL 2020	Consuntivo RL 2021	Consuntivo 2022	Decreto ASSEGNAZIONE 2021	Consuntivo 2022	Delta
gennaio	149.284	109.485	61.440	54.751	146.260	54.751	-91.509
febbraio	98.382	76.943	91.304	100.975	96.389	100.975	4.586
marzo	96.971	75.295	128.414	118.575	95.007	118.575	23.568
aprile	74.061	57.709	86.830	107.730	72.561	107.730	35.169
maggio	145.437	114.419	90.535	117.124	142.491	117.124	-25.367
giugno	126.902	100.553	111.383	124.997	124.331	124.997	666
luglio	121.685	95.722	77.307	90.821	119.220	90.821	-28.400
agosto	59.167	46.406	66.313	70.808	57.968	70.808	12.840
settembre	90.296	70.716	87.995	74.766	88.467	74.766	-13.701
ottobre	131.823	103.807	102.399	126.317	129.153	126.317	-2.836
novembre	100.286	78.551	70.237	126.593	98.255	126.593	28.338
dicembre	139.929	110.891	131.854	226.197	137.095	226.197	89.102
NPI LOMBARDI - LORDO	1.334.225	1.040.497	1.106.011	1.339.653	1.307.197	1.339.653	32.456
NOC	-51	0	0	0	0	0	0
Abbattimento di sistema	-30.736	0	0	0	0	0	0
NPI LOMBARDI - NETTO	1.303.438	1.040.497	1.106.011	1.339.653	1.307.197	1.339.653	32.456





2) PROGETTI NPI					POLO OSPEDALIERO		
ASST PGXXIII							
PROGETTI NPI (progetto 9 + 10 + 13)	Consuntivo RL 2019	Consuntivo RL 2020	Consuntivo RL 2021	Consuntivo 2022	Decreto ASSEGNAZIONE 2021	Consuntivo 2022	Delta
	gennaio	52.870	28.011	22.071	20.347	41.634	20.347
febbraio	55.061	54.596	44.012	50.099	43.360	50.099	6.739
marzo	56.946	33.507	62.832	64.810	44.844	64.810	19.966
aprile	47.011	19.186	58.674	61.607	37.020	61.607	24.587
maggio	47.412	35.103	47.078	68.007	37.336	68.007	30.671
giugno	47.012	58.218	70.914	85.326	37.021	85.326	48.305
luglio	70.654	58.720	62.395	66.643	55.638	66.643	11.005
agosto	26.434	35.386	30.340	35.509	20.816	35.509	14.693
settembre	40.661	41.911	48.383	25.494	32.019	25.494	-6.525
ottobre	68.529	62.480	74.690	24.263	53.965	24.263	-29.702
novembre	59.901	78.758	12.768	22.909	47.171	22.909	-24.262
dicembre	78.955	96.318	60.701	29.288	62.175	29.288	-32.887
PROGETTI NPI -LORDO	651.446	602.194	594.859	554.302	513.000	554.302	41.302
Abbattimento di sistema	-138.446	-89.194	-81.859	0		0	0
PROGETTI NPI NETTO	513.000	513.000	513.000	554.302	513.000	554.302	41.302

3) Fuori Regione					POLO OSPEDALIERO		
ASST PGXXIII							
Fuori regione	Consuntivo RL 2019	Consuntivo RL 2020	Consuntivo RL 2021	Consuntivo 2022	Decreto ASSEGNAZIONE 2021	Consuntivo 2022	Delta
	gennaio	440	448	268	0	0	0
febbraio	527	155	457	0	0	0	0
marzo	569	30	0	0	0	0	0
aprile	33	0	355	0	0	0	0
maggio	884	637	183	469	0	469	469
giugno	1.246	384	67	122	0	122	122
luglio	494	270	0	290	0	290	290
agosto	539	300	0	0	0	0	0
settembre	1.126	110	52	0	0	0	0
ottobre	734	330	92	0	0	0	0
novembre	616	359	0	0	0	0	0
dicembre	412	154	0	0	0	0	0
NPI FUORI REGIONE	7.621	3.177	1.475	881	0	881	881

4) Stranieri				
ASST PGXXIII				
STRANIERI	Consuntivo RL 2019	Consuntivo RL 2020	Consuntivo RL 2021	Consuntivo 2022
	gennaio	0	0	0
febbraio	0	0	0	0
marzo	0	0	0	64
aprile	0	0	0	0
maggio	0	0	0	192
giugno	0	0	0	128
luglio	13	0	0	0
agosto	0	0	0	64
settembre	0	0	0	306
ottobre	0	0	0	0
novembre	0	0	0	70
dicembre	0	0	0	256
NPI STRANIERI	13	0	0	1.080
NPI STRANIERI	13	0	0	1.080



PRESTAZIONI DI PSICHIATRIA

1) Lombardi					POLO OSPEDALIERO		
ASST PGXXIII					POLO OSPEDALIERO		
Lombardi	Consuntivo RL 2019	Consuntivo RL 2020	Consuntivo RL 2021	Consuntivo 2022	Decreto ASSEGNAZIONE 2021	Consuntivo 2022	Delta
gennaio	516.715	409.526	436.036	416.144	560.397	416.144	-144.253
febbraio	482.757	382.612	321.768	429.114	523.568	429.114	-94.453
marzo	522.251	413.914	499.368	471.446	566.401	471.446	-94.955
aprile	492.724	390.512	470.368	407.023	534.377	407.023	-127.355
maggio	538.361	426.682	483.529	480.146	583.872	480.146	-103.727
giugno	495.736	392.899	473.251	458.268	537.644	458.268	-79.376
luglio	515.154	408.289	465.281	405.406	558.703	405.406	-153.297
agosto	452.337	358.503	412.887	389.522	490.576	389.522	-101.054
settembre	515.924	408.899	476.810	433.298	559.538	433.298	-126.240
ottobre	540.234	428.166	461.841	425.345	585.904	425.345	-160.558
novembre	506.552	401.472	448.626	417.183	549.375	417.183	-132.192
dicembre	466.878	370.028	422.527	394.055	506.347	394.055	-112.293
PSI LOMBARDI	6.045.622	4.791.503	5.372.293	5.126.949	6.556.703	5.126.949	-1.429.754

2) PROGETTI					POLO OSPEDALIERO		
ASST PGXXIII					POLO OSPEDALIERO		
PROGETTI	Consuntivo RL 2019	Consuntivo RL 2020	Consuntivo RL 2021	Consuntivo 2022	Decreto ASSEGNAZIONE 2021	Consuntivo 2022	Delta
gennaio	30.232	24.750	27.328	27.328	27.328	27.328	0
febbraio	30.232	24.750	27.328	27.328	27.328	27.328	0
marzo	30.232	24.750	27.328	27.328	27.328	27.328	0
aprile	30.232	24.750	27.328	27.328	27.328	27.328	0
maggio	30.232	24.750	27.328	27.328	27.328	27.328	0
giugno	30.232	24.750	27.328	27.328	27.328	27.328	0
luglio	30.232	24.750	27.328	27.328	27.328	27.328	0
agosto	30.232	24.750	27.328	27.328	27.328	27.328	0
settembre	30.232	24.750	27.328	27.328	27.328	27.328	0
ottobre	30.232	24.750	27.328	27.328	27.328	27.328	0
novembre	30.232	24.750	27.328	27.328	27.328	27.328	0
dicembre	30.232	24.750	27.328	27.328	27.328	27.328	0
PSI PROGETTI	362.783	296.995	327.936	327.936	327.936	327.936	0
ABBATTIMENTI	-34.847						
PSI PROGETTI NETTO	327.936	296.995	327.936	327.936	327.936	327.936	0

3) Fuori Regione					POLO OSPEDALIERO		
ASST PGXXIII					POLO OSPEDALIERO		
Fuori regione	Consuntivo RL 2019	Consuntivo RL 2020	Consuntivo RL 2021	Consuntivo 2022	Decreto ASSEGNAZIONE 2021	Consuntivo 2022	Delta
gennaio	249	209	541	504	0	504	504
febbraio	239	201	59	457	0	457	457
marzo	591	497	415	648	0	648	648
aprile	535	451	941	409	0	409	409
maggio	819	689	1.028	502	0	502	502
giugno	535	451	972	457	0	457	457
luglio	382	321	429	467	0	467	467
agosto	48	40	465	406	0	406	406
settembre	440	370	976	297	0	297	297
ottobre	856	720	865	536	0	536	536
novembre	201	169	771	417	0	417	417
dicembre	286	241	963	611	0	611	611
PSI FUORI REGIONE	5.179	4.360	8.424	5.709	0	5.709	5.709



4) Stranieri					POLO OSPEDALIERO		
ASST PGXXIII							
STRANIERI	Consuntivo RL 2019	Consuntivo RL 2020	Consuntivo RL 2021	Consuntivo 2022	Decreto ASSEGNAZIONE 2021	Consuntivo 2022	Delta
gennaio	144	70	1.136	513	0	513	513
febbraio	502	245	786	379	0	379	379
marzo	280	137	327	492	0	492	492
aprile	45	22	297	170	0	170	170
maggio	1.727	841	361	170	0	170	170
giugno	1.248	608	385	533	0	533	533
luglio	203	99	470	808	0	808	808
agosto	248	121	193	279	0	279	279
settembre	459	223	385	493	0	493	493
ottobre	298	145	193	583	0	583	583
novembre	323	157	151	479	0	479	479
dicembre	203	99	205	540	0	540	540
PSI STRANIERI	5.681	2.767	4.888	5.439	0	5.439	5.439

ALTRE PRESTAZIONI SANITARIE

La produzione di Cure palliative a partire da Aprile 2022 è valorizzata considerando l'incremento tariffario del 2,5% introdotto con la DGR 6991 del 22/09/2022.

1) Cure palliative domiciliari - (esclusi fuori regione)							
ASST PGXXIII	Consuntivo RL 2019	Consuntivo RL 2020	Consuntivo RL 2021	Consuntivo 2022	Decreto ASSEGNAZIONE 2022	Consuntivo 2022	Delta
gennaio	12.427	22.886	18.594	12.794	15.722	12.794	-2.928
febbraio	890	17.336	9.124	31.946	1.126	31.946	30.820
marzo	7.906	39.746	16.421	5.617	10.002	5.617	-4.385
aprile	18.973	6.812	20.831	16.909	24.004	16.909	-7.095
maggio	39.733	8.944	18.115	16.543	50.268	16.543	-33.725
giugno	20.589	57.941	14.075	11.899	26.048	11.899	-14.149
luglio	18.612	5.754	5.702	14.429	23.547	14.429	-9.119
agosto	14.000	4.796	29.651	12.113	17.712	12.113	-5.598
settembre	20.017	9.051	26.038	16.071	25.325	16.071	-9.254
ottobre	6.762	14.400	6.557	9.163	8.556	9.163	608
novembre	11.815	5.730	20.125	21.205	14.948	21.205	6.257
dicembre	7.338	15.507	7.184	20.532	9.283	20.532	11.248
STCP	179.062	208.902	192.417	189.222	226.542	189.222	-37.321
NOC						0	0
Abbattimenti di sistema	0	0	0	0		0	0
CP DOMICILIARI NETTO	179.062	208.902	192.417	189.222	226.542	189.222	-37.321

Nei subacuti è inclusa l'attività erogata inerente 10 posti letto attivati al presidio di Bergamo secondo la DGR 3681/2020 oltre ai 20 accreditati per il presidio di San Giovanni Bianco.





2) Subacuti LOMBARDI, STRABIERI E FUORI REGIONE (ESCLUSI REGIMI NON A CARICO)

ASST PGXXIII	Consuntivo RL 2019	Consuntivo RL 2020	Consuntivo RL 2021	Consuntivo LORDO COVID 2022	Decreto ASSEGNAZIONE 2022	Consuntivo LORDO COVID 2022	Delta
gennaio	76.133	116.060	64.290	89.270	83.486	89.270	5.784
febbraio	76.111	51.230	107.580	84.678	82.394	84.678	2.284
marzo	59.970	84.020	94.680	146.440	64.921	146.440	81.519
aprile	59.930	0	62.160	50.210	64.877	50.210	-14.667
maggio	45.527	37.710	92.050	109.820	49.285	109.820	60.535
giugno	83.752	64.550	78.710	86.070	90.666	86.070	-4.596
luglio	69.838	50.260	109.730	98.050	75.604	98.050	22.446
agosto	85.791	84.300	75.790	92.290	81.973	92.290	10.317
settembre	62.177	84.140	126.360	75.420	67.310	75.420	8.110
ottobre	64.875	75.930	88.160	74.550	71.167	74.550	3.383
novembre	110.371	56.020	114.950	102.062	109.610	102.062	-7.548
dicembre	62.117	130.040	106.900	89.030	67.245	89.030	21.785
SUBACUTI	856.591	834.260	1.121.360	1.097.890	908.538	1.097.890	189.352
NOC	-	-	-	0	-	0	0
Abbattimenti di sistema	-712	-233	-34.671	-1.217	-	-1.217	-1.217
SUBACUTI NETTO	855.879	834.027	1.086.689	1.096.673	908.538	1.096.673	188.135

3) Cure palliative residenziali - (esclusi fuori regione)

ASST PGXXIII	Consuntivo RL 2019	Consuntivo RL 2020	Consuntivo RL 2021	Consuntivo 2022	Decreto ASSEGNAZIONE 2022	Consuntivo 2022	Delta
gennaio	118.008	12.936	87.068	50.379	133.329	50.379	-82.949
febbraio	89.496	194.040	90.080	91.175	101.115	91.175	-9.940
marzo	67.056	107.448	84.330	65.164	75.762	65.164	-10.597
aprile	97.680	63.624	45.177	91.476	110.361	91.476	-18.886
maggio	55.968	93.456	63.795	70.431	63.234	70.431	7.196
giugno	143.088	56.232	122.936	102.700	161.665	102.700	-58.965
luglio	51.216	72.336	52.843	70.711	57.865	70.711	12.846
agosto	94.248	57.816	84.057	65.660	106.484	65.660	-40.823
settembre	59.136	65.472	38.880	105.676	66.813	105.676	38.862
ottobre	90.552	47.784	149.495	26.385	102.308	26.385	-75.923
novembre	70.224	58.344	72.009	156.821	79.341	156.821	77.480
dicembre	27.456	38.544	54.212	82.173	31.021	82.173	51.152
HOSPICE	964.128	868.032	944.884	978.750	1.089.297	978.750	-110.547
NOC	-	-	-	0	0	0	0
Abbattimenti di sistema	0	0	0	0	0	0	0
CP RESIDENZIALI NETTO	964.128	868.032	944.884	978.750	1.089.297	978.750	-110.547

Tamponi, sierologici, prelievi

1) TAMPONI, SIEROLOGICI, PRELIEVI

ASST PGXXIII	91121	91303	91125	90557 - 90558	91493	Consuntivo 2022
	TEST MOLECOLARE VIRUS SARS COV2	GENOTIPIZZAZIONE CON SEQUENZIAMENTO PER RICERCA DI	GENOTIPIZZAZIONE CON PRC PER RICERCA VARIANTI SARS-COV2	TAMPONI ANTIGENICI RAPIDI	PRELIEVO MICROBIOLOGICO	
gennaio	948.428	17.472	8.850	6.500	59.786	1.041.036
febbraio	355.648	39.312	14.340	3.915	22.585	435.800
marzo	239.985	41.808	360	12.965	16.371	311.489
aprile	142.820	18.720	2.400	29.430	15.535	208.905
maggio	125.195	15.600	30	37.242	15.158	193.225
giugno	58.170	20.280	0	43.744	9.515	131.709
luglio	97.370	23.712	0	46.145	12.603	179.830
agosto	58.555	24.960	0	36.756	8.358	128.629
settembre	45.885	28.704	0	43.157	8.485	126.231
ottobre	67.270	29.952	0	49.958	11.003	158.183
novembre	59.185	25.896	0	48.143	9.898	143.122
dicembre	37.940	14.664	0	42.650	7.212	102.466
TOTALE	2.236.451	301.080	25.980	400.605	196.510	3.160.625



Vaccini

	N. Dosi	Importo
Vaccinazioni covid Gen-Dicembre2022	159.991	959.946
<i>Solo Hub vaccinali massivi</i>		

File F

ASST PGXXIII	ASST PGXXIII						
File F <small>esclusi innovativi strutture private</small>	Consuntivo 2020	Consuntivo 2021	Prechiusura 2022	Decreto assestamento 2022	Prechiusura 2022	Delta	Consuntivo 2022
gennaio	7.538.249	7.459.051	7.682.067	9.141.496	7.682.067	-1.459.429	7.682.067
febbraio	6.567.093	7.058.231	7.844.063	7.963.793	7.844.063	-119.729	7.844.063
marzo	5.556.905	7.913.629	8.873.957	6.738.757	8.873.957	2.135.200	8.873.957
aprile	6.661.874	6.522.723	8.109.391	8.078.732	8.109.391	30.659	8.109.391
maggio	6.672.131	6.604.946	8.497.028	8.091.171	8.497.028	405.856	8.497.028
giugno	6.563.391	7.637.864	7.975.846	7.959.304	7.975.846	16.543	7.975.846
luglio	7.786.152	7.943.723	9.001.018	9.442.123	9.001.018	-441.105	9.001.018
agosto	6.788.002	7.735.229	8.389.763	8.231.685	8.389.763	158.078	8.389.763
settembre	6.959.827	7.702.855	8.478.857	8.440.054	8.478.857	38.802	8.478.857
ottobre	7.625.284	7.980.159	8.794.698	9.247.042	8.794.698	-452.344	8.794.698
novembre	7.387.184	7.992.361	7.960.565	8.958.302	7.960.565	-997.737	7.960.565
dicembre	7.496.391	8.552.571	9.081.482	9.090.735	9.081.482	-9.253	9.081.482
di cui NOC	-62.508	0	0		0		0
TOTALE	83.602.481	91.103.342	100.688.734	101.383.194	100.688.734	-694.460	100.688.734

11

DOPPIO CANALE

ASST PGXXIII	ASST PGXXIII						
File F doppio canale	Consuntivo 2020	Consuntivo 2021	Prechiusura 2022	Decreto assestamento 2022	Prechiusura 2022	Delta	Consuntivo 2022
gennaio	1.960.990	1.994.966	2.142.537	2.466.039	2.142.537	-323.502	2.142.537
febbraio	1.739.095	1.876.776	1.971.377	2.186.995	1.971.377	-215.619	1.971.377
marzo	1.740.723	2.278.289	2.287.508	2.189.043	2.287.508	98.464	2.287.508
aprile	1.735.315	1.880.646	2.150.857	2.182.242	2.150.857	-31.384	2.150.857
maggio	1.631.618	2.089.874	2.346.765	2.051.839	2.346.765	294.926	2.346.765
giugno	1.775.133	1.905.255	2.577.547	2.232.315	2.577.547	345.232	2.577.547
luglio	2.041.361	2.207.469	2.353.314	2.567.110	2.353.314	-213.796	2.353.314
agosto	1.526.362	1.741.125	2.172.123	1.919.474	2.172.123	252.649	2.172.123
settembre	2.107.788	2.157.405	2.514.169	2.650.645	2.514.169	-136.476	2.514.169
ottobre	1.820.177	2.241.990	2.171.402	2.288.961	2.171.402	-117.559	2.171.402
novembre	1.766.248	2.190.511	2.414.158	2.221.142	2.414.158	193.016	2.414.158
dicembre	1.899.548	2.210.338	2.616.893	2.388.774	2.616.893	228.119	2.616.893
TOTALE	21.744.358	24.774.644	27.718.651	27.344.579	27.718.651	374.072	27.718.651



PRIMO CICLO

3) File F primo ciclo							
ASST PGXXIII				ASST PGXXIII			
File F primo ciclo	Consuntivo 2020	Consuntivo 2021	Prechiusura 2022	Decreto assestamento 2022	Prechiusura 2022	Delta	Consuntivo 2022
gennaio	9.371	12.021	49.917	19.628	49.917	30.289	49.917
febbraio	12.026	10.060	37.200	25.191	37.200	12.009	37.200
marzo	7.562	15.857	20.792	15.840	20.792	4.952	20.792
aprile	7.849	12.398	15.046	16.441	15.046	-1.395	15.046
maggio	9.691	12.072	19.699	20.299	19.699	-601	19.699
giugno	11.053	12.259	19.442	23.153	19.442	-3.711	19.442
luglio	12.433	16.193	16.681	26.042	16.681	-9.361	16.681
agosto	8.833	23.991	18.044	18.502	18.044	-457	18.044
settembre	11.001	36.042	18.866	23.044	18.866	-4.178	18.866
ottobre	13.640	20.307	19.994	28.572	19.994	-8.578	19.994
novembre	11.130	26.643	15.817	23.314	15.817	-7.497	15.817
dicembre	11.616	54.094	16.476	24.332	16.476	-7.856	16.476
TOTALE	126.206	251.938	267.975	264.359	267.975	3.616	267.975

- **ANDAMENTO DELLA SPESA**

SEZIONALE SANITARIO

718	POLO OSPEDALIERO (escluso AREU) (al netto di contributi/utilizzi)	NISAN CONS 2020	NISAN CONS 2021	NISAN CONS 2022
DM	Dispositivi Medici	42.556.582	52.296.031	54.201.063
BS	Farmaci e altri beni Sanitari NO FILE F	22.881.886	25.027.832	29.303.514
AB&S	Altri Beni e Servizi	85.370.574	93.351.651	94.785.610
COLL	Consul., collab., interinali e comandi	7.509.214	5.160.044	2.694.399
	Beni e Servizi NO FILE F	158.318.256	175.835.558	180.984.586
4.20.05.10	Farmaci + File F	100.801.902	106.023.813	117.435.126
4.20.05.10	File F compreso HCV	89.438.865	92.791.553	102.316.996
Farmaceut	File F escluso HCV	86.016.865	92.791.553	102.316.996
Farmaceut	File F HCV	3.422.000	-	-
Farmaceut	Farmaci ospedalieri	11.363.037	13.232.260	15.118.130
Farmaceut	Doppio canale	19.421.072	22.579.053	25.869.358
Farmaceut	Farmaceutici: Ossigeno (Doppio Canale)	2.043.748	2.103.028	1.698.992
Emoderiva	Emoderivati (Doppio Canale ex Nota CUF 37)	272.083	187.110	214.496
Farmaceut	I ciclo terapeutico	126.206	157.350	201.993
4.20.10.20	Premi assicurativi	2.592.000	2.592.000	2.592.000
	File f, doppio canale e I ciclo, premi assicurativi	113.893.974	120.410.094	132.893.835





SEZIONALE TERRITORIALE

718	TERR (al netto di contributi/utilizzi)	TERR CONS 2020	TERR CONS 2021	TERR CONS 2022
DM	Dispositivi Medici	10.322.592	12.082.393	10.212.113
BS	Farmaci e altri beni Sanitari NO FILE F	8.240.061	9.801.394	10.120.414
AB&S	Altri Beni e Servizi	2.727.665	3.334.323	3.498.868
COLL	Consul., collab., interinali e comandi	347.691	352.787	345.308
INT&PR	Integrativa e protesica	11.552.940	13.845.684	18.389.792
	Beni e Servizi NO FILE F	33.190.949	39.416.581	42.566.495
4.20.05.10	Farmaci + File F	238.172	26.442	12.648
4.20.05.10	File F compreso HCV	-	-	-
Farmaceut	File F escluso HCV	-	-	-
Farmaceut	File F HCV	-	-	-
Farmaceut	Farmaci ospedalieri	238.172	26.442	12.648
Farmaceut	Doppio canale	-	-	-
Farmaceut	Farmaceutici: Ossigeno (Doppio Canale)	-	-	-
Emoderiva	Emoderivati (Doppio Canale ex Nota CUF 37)	-	-	-
Farmaceut	I ciclo terapeutico	-	-	-
4.20.10.20	Premi assicurativi	-	-	-
	File f, doppio canale e I ciclo, premi assicurativi	0	0	0



6. Il bilancio dell'anno 2022

La sintesi del bilancio e la relazione sul grado di raggiungimento degli obiettivi economico-finanziari.

Cod.	Voce	Consuntivo ASST PG23	Consuntivo 2022 SAN	Consuntivo 2022 TER	Consuntivo 2022 118
		(A+B+C)	A	B	C
	RICAVI				
AOIR01	DRG	180.842.230	180.842.230	-	-
AOIR02	Funzioni non tariffate	24.070.593	24.070.593	-	-
AOIR03	Ambulatoriale	67.895.258	67.895.258	-	-
AOIR04	Neuropsichiatria	1.845.458	1.845.458	-	-
AOIR05	Screening	541.264	541.264	-	-
AOIR06	Entrate proprie	22.237.180	21.363.463	867.030	6.687
AOIR07	Libera professione (art. 55 CCNL)	16.932.405	16.932.405	-	-
AOIR08	Psichiatria	5.513.242	5.513.242	-	-
AOIR09	File F	102.337.996	102.337.996	-	-
AOIR10	Utilizzi contributi esercizi precedenti	18.820.552	15.897.389	2.923.163	-
AOIR11	Altri contributi da Regione (al netto rettifiche)	146.958.215	93.678.733	53.279.482	-
AOIR12	Altri contributi (al netto rettifiche)	22.975.358	15.344.202	886.511	6.744.645
AOIR13	Proventi finanziari e straordinari	8.420.687	7.958.898	230.018	231.771
AOIR15	Prestazioni sanitarie	35.220.971	35.101.436	119.535	-
	Totale Ricavi (al netto capitalizzati)	654.611.409	589.322.567	58.305.739	6.983.103
	COSTI				
AOIC01	Personale	251.781.587	233.108.521	12.770.138	5.902.928
AOIC02	IRAP personale dipendente	16.051.318	14.891.058	747.012	413.248
AOIC03	Libera professione (art. 55 CCNL) + IRAP	12.273.110	12.273.110	-	-
AOIC04	Beni e Servizi (netti)	367.902.831	342.250.693	25.024.038	628.100
AOIC05	Ammortamenti (al netto dei capitalizzati)	6.360.713	6.266.838	93.875	-
AOIC06	Altri costi	11.444.580	10.576.125	853.472	14.983
AOIC07	Accantonamenti dell'esercizio	15.404.306	15.138.596	265.710	-
AOIC08	Oneri finanziari e straordinari	2.106.775	1.921.229	161.702	23.844
AOIC17	Integrativa e protesica	36.779.584	18.389.792	18.389.792	-
	Totale Costi (al netto capitalizzati)	720.104.804	654.815.962	58.305.739	6.983.103
AOIR14	Contributo da destinare al finanziamento del PSSR, progetti obiettivo, miglioramento qualità offerta e realizzazione piani di sviluppo regionali (FSR indistinto)	65.493.395	65.493.395	-	-
	Risultato economico	-	-	-	-

(Valori in unità di Euro)





6.1 Il confronto dei Conti Economici *Consuntivo e Preventivo e relazione sugli scostamenti*

Cod.	Voce	BPE 2022	Consuntivo	Delta	BPE 2022	Consuntivo	Delta	BPE 2022	Consuntivo	Delta
		SAN	2022	(Consuntivo	TER	2022	(Consuntivo	118	2022	(Consuntivo
		A	B	(B-A)	C	D	(D-C)	E	F	(F-E)
RICAVI										
AOIR01	DRG	180.533.810	180.842.230	308.420	-	-	-	-	-	-
AOIR02	Funzioni non tariffate	25.306.499	24.070.593	- 1.235.906	-	-	-	-	-	-
AOIR03	Ambulatoriale	64.460.801	67.895.258	3.434.457	-	-	-	-	-	-
AOIR04	Neuropsichiatria	1.820.197	1.845.458	25.261	-	-	-	-	-	-
AOIR05	Screening	410.213	541.264	131.051	-	-	-	-	-	-
AOIR06	Entrate proprie	18.870.777	21.363.463	2.492.686	935.843	867.030	-68.813	19	6.687	6.668
AOIR07	Libera professione (art. 55 CCNL)	15.493.785	16.932.405	1.438.620	-	-	-	-	-	-
AOIR08	Psichiatria	6.884.639	5.513.242	- 1.371.397	-	-	-	-	-	-
AOIR09	File F	96.583.050	102.337.996	5.754.946	-	-	-	-	-	-
AOIR10	Utilizzi contributi esercizi precedenti	2.832.363	15.897.389	13.065.026	335.708	2.923.163	2.587.455	-	-	-
AOIR11	Altri contributi da Regione (al netto rettifiche)	32.327.177	93.678.733	61.351.556	52.464.298	53.279.482	815.184	-	-	-
AOIR12	Altri contributi (al netto rettifiche)	-	15.344.202	15.344.202	-	886.511	886.511	6.814.603	6.744.645	-69.958
AOIR13	Proventi finanziari e straordinari	-	7.958.898	7.958.898	-	230.018	230.018	-	231.771	231.771
AOIR15	Prestazioni sanitarie	32.325.921	35.101.436	2.775.515	102.662	119.535	16.873	-	-	-
	Totale Ricavi (al netto capitalizzati)	477.849.232	589.322.567	111.473.335	53.838.511	58.305.739	4.467.228	6.814.622	6.983.103	168.481
COSTI										
AOIC01	Personale	204.878.288	233.108.521	28.230.233	11.860.068	12.770.138	910.070	5.900.102	5.902.928	2.826
AOIC02	IRAP personale dipendente	13.133.233	14.891.058	1.757.825	686.501	747.012	60.511	393.340	413.248	19.908
AOIC03	Libera professione (art. 55 CCNL) + IRAP	11.199.981	12.273.110	1.073.129	-	-	-	-	-	-
AOIC04	Beni e Servizi (netti)	297.415.349	342.250.693	44.835.344	25.782.703	25.024.038	-758.665	510.600	628.100	117.500
AOIC05	Ammortamenti (al netto dei capitalizzati)	6.206.001	6.266.838	60.837	94.307	93.875	-432	-	-	0
AOIC06	Altri costi	8.440.566	10.576.125	2.135.559	1.421.488	853.472	-568.016	10.580	14.983	4.403
AOIC07	Accantonamenti dell'esercizio	4.319.068	15.138.596	10.819.528	11.575	265.710	254.135	-	-	-
AOIC08	Oneri finanziari e straordinari	-	1.921.229	1.921.229	-	161.702	161.702	-	23.844	23844
AOIC17	Integrativa e protesica	-	18.389.792	18.389.792	13.981.869	18.389.792	4.407.923	-	-	-
	Totale Costi (al netto capitalizzati)	545.592.486	654.815.962	109.223.476	53.838.511	58.305.739	4.467.228	6.814.622	6.983.103	168.481
AOIR14	Contributo da destinare al finanziamento del PSSR, progetti obiettivo, miglioramento qualità offerta e realizzazione piani di sviluppo regionali (FSR indistinto)	67.743.254	65.493.395	-2.249.859	-	-	-	-	-	-
	Risultato economico	-	-	-	-	-	-	-	-	-

12

GESTIONE SANITARIA

Ricavi

Nel bilancio consuntivo 2022 i dati di attività e i contributi regionali corrispondono alla produzione validata 2022 e a quanto assegnato con decreto n. 6983 del 12/05/2023.

L'aumento delle Entrate Proprie è principalmente dovuto alle voci "prestazioni non sanitarie vs privati" e "ticket".

Altri contributi e proventi finanziari e straordinari, considerata la loro natura e imprevedibilità, non sono stati esposti nel Preventivo, ma rilevati in corso d'anno e consuntivati nel bilancio d'esercizio.

L'incremento rilevato a consuntivo per la voce "prestazioni sanitarie" riguarda principalmente i ricavi per farmaci in doppio canale, per tamponi e vaccinazioni COVID.

Costi

Personale

Si rimanda al punto 5.3 della presente relazione e al paragrafo dedicato in Nota Integrativa.



Beni e servizi

La variazione è determinata dalle voci esposte nella tabella sotto riportata, che tengono conto della variazione delle giacenze e sono al netto dei costi i finanziati con contributi e dei costi File F-DC-1 ciclo:

BENI E SERVIZI	BPE 2022	BES 2022	delta BES 2022/BPE 2022
DM	52.226.809	54.201.063	1.974.254
Altri beni sanitari	23.496.369	29.303.514	5.807.145
Beni non sanitari	2.215.676	1.898.228	- 317.448
Prestazioni sanitarie	13.041.608	13.375.676	334.068
Servizi non sanitari	56.534.022	58.306.328	1.772.306
Formazione	776.000	641.548	- 134.452
Consulenze, collaborazioni, interinali sanitari	3.947.756	1.939.972	- 2.007.784
Consulenze, collaborazioni, interinali non sanitari	1.346.604	754.427	- 592.177
Manutenzioni	14.764.839	14.456.931	- 307.908
Godimento beni di terzi	6.247.943	5.492.747	- 755.196
Oneri diversi di gestione	578.200	614.152	35.952
totale	175.175.826	180.984.586	5.808.760

Altri Costi

La variazione è determinata dalle seguenti voci:

ALTRI COSTI	BPE 2022	BES 2022	delta BES 2022/BPE 2022
Assistenza medico specialistica (SUMAI)	3.931.551	3.776.070	- 155.481
Servizi di consulenza sanitaria in area pagamento (art. 55 c.2 CCNL)	1.380.966	1.483.841	102.875
Indennità a personale universitario - area sanitaria	842.579	901.778	59.199
Imposte e tasse (escluse Irap e Ires)	968.741	1.049.850	81.109
Indennità, rimborso spese e oneri sociali per il direttore generale, direttore sanitario, direttore amministrativo e componenti del collegio sindacale	598.244	587.672	- 10.572
Indennità, rimborso spese e oneri sociali per il direttore generale, direttore sanitario, direttore amministrativo e componenti del collegio sindacale v/ATS. ASST, Fondazioni d/Regione	38.972	38.972	-
Multe, ammende, penalità, arbitraggi, risarcimenti	50.000	16.528	- 33.472
Sanzioni verso ATS della Regione	-	18.000	18.000
Svalutazione dei crediti	-	324.677	324.677
IRAP relativa a collaboratori e personale assimilato a lavoro dipendente	467.560	444.635	- 22.925
IRES su attività istituzionale	161.830	161.887	57
totale	8.440.443	8.803.910	363.467



GESTIONE TERRITORIALE

Personale

Si rimanda al punto 5.3 della presente relazione e al paragrafo dedicato in Nota Integrativa.

Beni e servizi

La variazione è determinata dalle voci esposte nella tabella sotto riportata, che tengono conto della variazione delle giacenze e sono al netto dei costi i finanziati con contributi:

BENI E SERVIZI	BPE 2022	BES 2022	delta BES 2022/BPE 2022
DM	12.024.172	10.212.113	- 1.812.059
Altri beni sanitari	9.801.052	10.120.414	319.362
Beni non sanitari	67.365	42.762	- 24.603
Prestazioni sanitarie	1.259.078	1.772.270	513.192
Servizi non sanitari	1.639.992	1.620.099	- 19.893
Formazione	1.000	4.617	3.617
Consulenze, collaborazioni, interinali sanitari	353.544	340.233	- 13.311
Consulenze, collaborazioni, interinali non sanitari	-	5.075	5.075
Manutenzioni	278.142	254.232	- 23.910
Godimento beni di terzi	172.335	162.106	- 10.229
Oneri diversi di gestione	5.433	1.199	- 4.234
totale	25.602.113	24.535.120	- 1.066.993

12

Altri Costi

La variazione è determinata dalle seguenti voci:

ALTRI COSTI	BPE 2022	BES 2022	delta BES 2022/BPE 2022
Assistenza medico specialistica (SUMAI)	183.481	179.205	- 4.276
Servizi di consulenza sanitaria in area pagamento (art. 55 c.2 CCNL)	917.737	6.991	- 910.746
Indennità a personale universitario - area sanitaria	-	-	-
Imposte e tasse (escluse Irap e Ires)	65.208	57.040	- 8.168
Indennità, rimborso spese e oneri sociali per il direttore generale, direttore sanitario, direttore amministrativo e componenti del collegio sindacale	149.000	-	- 149.000
Indennità, rimborso spese e oneri sociali per il direttore generale, direttore sanitario, direttore amministrativo e componenti del collegio sindacale v/ATS. ASST, Fondazioni d/Regione	-	-	-
Multe, ammende, penalità, arbitraggi, risarcimenti	-	2.626	2.626
Sanzioni verso ATS della Regione	-	-	-
Svalutazione dei crediti	-	-	-
IRAP relativa a collaboratori e personale assimilato a lavoro dipendente	100.944	7.193	- 93.751
IRES su attività istituzionale	-	-	-
totale	1.416.370	253.055	- 1.163.315



GESTIONE 118

L'AREU, con lettera prot. n. 6257 del 23/03/2023, ha comunicato le risorse destinate all'attività di emergenza urgenza extraospedaliera per l'anno 2022, ammontanti a 6.744.645 €.

Il suddetto finanziamento è stato recepito dal decreto n. 6983 del 12/05/2023.

In particolare, le sopravvenienze attive rilevate riguardano per 16.117 € la definizione delle rendicontazioni relative all'attività continuativa convenzionata dal 2019 al 2020 e per 3.557 € la compartecipazione alle spese di soccorso alpino 2021 e i proventi straordinari riguardano la definizione del contenzioso con Croce Bianca Bonomelli relativo ai trasporti di emergenza urgenza 118 anni 2009-2011-2013.

Le sopravvenienze passive per 3.718 € riguardano fatture da ricevere V.A.B. Brembilla anno 2018 e gli oneri straordinari, pari a € 20.126, sono attinenti alla definizione del contenzioso con Croce Bianca Bonomelli relativo ai trasporti di emergenza urgenza 118 anni 2009-2011-2013.

6.2 La relazione sui costi per livelli essenziali di assistenza e relazione sugli scostamenti

Il presente paragrafo si articola in due sezioni:

- modello LA – Anno 2022 nel quale viene sinteticamente descritta la modalità di elaborazione del modello, allegato al Bilancio d'esercizio e parte integrante dello stesso.
- analisi degli scostamenti più rilevanti tra modello LA 2022 e modello LA 2021.

1. Modello LA – Anno 2022

L'elaborazione del Modello LA 2022 è avvenuta in conformità con le nuove "Linee Guida per la compilazione del Modello LA" del 25/06/2019 e in quadratura con il totale dei costi registrati nel Bilancio di esercizio 2022.

I costi sono ripartiti nei livelli e sub-livelli di assistenza secondo le modalità previste per l'attribuzione degli stessi: imputazione diretta se riferibili in modo esclusivo ad un centro di costo; imputazione proporzionale secondo lo specifico driver individuato se riferibili a più centri di costo; i costi generali sono stati ribaltati sui centri di costo intermedi e finali in base al costo del personale, fattore su fattore.

Di seguito vengono analizzati i singoli moduli compilati dalla ASST che compongono il modello LA.

PREVENZIONE COLLETTIVA E SANITA' PUBBLICA

Il livello di assistenza si scompone in:

- 1A110: Vaccinazioni;
- 1A120: Altri interventi per la sorveglianza, prevenzione e controllo delle malattie infettive e parassitarie;
- 1C100: Sorveglianza, prevenzione e tutela della salute e sicurezza nei luoghi di lavoro;
- 1F113: Programmi organizzati svolti in ambito ospedaliero.

In questo livello sono stati esposti i costi inerenti alla produzione delle prestazioni di screening rendicontate nel flusso 28/san (tipo prestazione "S"=screening).

L'attribuzione dei costi al sublivello 1F113 è avvenuta in modo indiretto, attraverso lo scorporo di una percentuale dei costi attribuiti all'attività clinica/laboratorio/diagnostica in proporzione alla relativa produzione.

- 1G100: Attività medico-legali per finalità pubbliche.





ASSISTENZA DISTRETTUALE

Il livello di assistenza si scompone in:

- 2A100: Assistenza sanitaria di base;

in questo livello sono stati esposti i costi relativi all'attività in convenzione di MMG e PLS.

- 2A132: Altra assistenza sanitaria di base – ospedali di comunità;

in questo livello sono stati esposti i costi relativi all'attività di degenza per sub acuti presso il presidio ospedaliero di San Giovanni Bianco. I costi dell'assistenza relativa ai sub acuti di San Giovanni Bianco vengono rilevati sul centro di costo di degenza ordinaria del reparto di medicina interna. Ai fini dell'elaborazione del modello LA è stato impostato un ribaltamento che attribuisce indirettamente quota parte dei costi sulla base del driver "fatturato dei ricoveri".

- 2B100: Continuità assistenziale;

- 2C100: Assistenza ai turisti;

- 2D100: Emergenza sanitaria territoriale;

In questo livello si rilevano i costi sopportati per la convenzione in atto con l'AREU e per il centro antiveleni.

- 2E100: Assistenza farmaceutica;

In questo livello sono stati esposti i costi relativi alla Farmacia Esterna (liv 2E110), i costi per farmaci file f distribuiti sul territorio (liv 2E121) e i costi per farmaci file f erogati direttamente a livello ospedaliero (liv 2E130), inclusi i farmaci innovativi acquistati per conto delle strutture private di afferenza dell'ASST Papa Giovanni XXIII di Bergamo.

- 2F100: Assistenza integrativa e protesica;

- 2G111 Attività ambulatoriale di Laboratorio;

In questo rigo sono stati esposti i costi connessi all'attività di laboratorio per la produzione di prestazioni ambulatoriali per esterni erogate in regime ordinario; sono esclusi i costi per le prestazioni erogate in regime di PS, rendicontati nel livello specifico (3A120); sono esclusi i costi di produzione delle prestazioni di screening e attività di prevenzione rivolta alla persona.

- 2G112 Attività ambulatoriale di diagnostica strumentale e per immagini;

In questo rigo sono stati esposti i costi per la produzione di prestazioni ambulatoriali di diagnostica strumentale per esterni erogate in regime ordinario; sono esclusi i costi per le prestazioni erogate in regime di PS, rendicontati nel livello specifico (3A120); sono esclusi i costi di produzione delle prestazioni di screening e attività di prevenzione rivolta alla persona.

- 2G113/2G123: Attività clinica ambulatoriale;

In questo rigo sono stati esposti i costi per la produzione di prestazioni ambulatoriali per esterni e quota parte di costi di sala operatoria connessi alla macroattività chirurgica a bassa complessità. Sono esclusi i costi di produzione delle prestazioni di screening, medicina sportiva, neuropsichiatria infantile, attività di prevenzione rivolta alla persona e i costi del Pronto Soccorso connessi all'erogazione di prestazioni cliniche (visite, consulenze, ECG, spirometrie, ...) per esterni in quanto già ricompresi in livelli assistenziali ad hoc.

- 2H111 Cure domiciliari

In questo rigo sono stati esposti i costi relativi all'ADI

- 2H112 Cure palliative domiciliari

In questo rigo sono stati esposti i costi relativi all'ospedalizzazione domiciliare

12



- 2L100: Assistenza presso strutture sanitarie interne alle carceri
- In questo rigo sono stati esposti i costi relativi alla sanità penitenziaria

ASSISTENZA OSPEDALIERA

- 3A100: Attività di pronto soccorso

Il costo dell'attività di pronto soccorso è stato suddiviso, come previsto dalle linee guida, nei seguenti sub-livelli:

- 3A111 attività di Pronto Soccorso non seguita da ricovero
- 3A112 attività di Pronto Soccorso seguita da ricovero
- 3A120 accertamenti diagnostici strumentali e consulenze in Pronto Soccorso per accessi non seguiti da ricovero

I costi del livello 3A112 sono stati attribuiti indirettamente in base alla percentuale di accessi di PS seguiti da ricovero.

I costi del livello 3A120 sono stati attribuiti indirettamente in base all'attività effettiva (prestazioni di laboratorio/diagnostica erogate in urgenza, rendicontate nel flusso 28/san).

- 3B100: Assistenza ospedaliera per acuti

Il livello comprende i costi connessi alla degenza ordinaria e in regime di day hospital/day surgery.

Sono compresi i costi per farmaci file f ad alto costo rimborsati extra-tariffa (liv 3B140) e i costi per dispositivi medici ad alto costo rimborsati extra tariffa, in quadratura con il flusso sdo4 (liv 3B150).

- 3C100: Assistenza ospedaliera per lungodegenti
- 3D100: Assistenza ospedaliera per riabilitazione
- 3E100: Trasporto sanitario assistito
- 3F100: Attività trasfusionale
- 3G100: Attività a supporto dei trapianti di cellule, organi e tessuti
- 3H100: Attività a supporto della donazione di cellule riproduttive

L'allegato 3a al modello è stato compilato con gli importi rilevati nelle voci seguenti, articolati nei LEA pertinenti:

- Mobilità attiva extra-regionale
- Ricavi per prestazioni sanitarie erogate in regime di intramoenia
- Assistenza stranieri irregolari

2. Analisi degli scostamenti

La tabella sotto riportata evidenzia gli scostamenti del modello LA dell'anno corrente rispetto al modello LA dell'anno precedente (valori in migliaia di euro).





		1 - Prevenzione collettiva e sanità pubblica	2 - Assistenza distrettuale	3 - Assistenza ospedaliera	TOTALE
Consumi di esercizio	2021	12.887	150.715	58.709	222.311
	2022	12.774	163.949	61.372	238.095
	scostamento assoluto	-113	13.235	2.663	15.784
	scostamento %	-1%	9%	5%	7%
Costi per acquisti di servizi	2021	6.832	56.606	81.788	145.225
	2022	4.313	60.780	78.991	144.085
	scostamento assoluto	-2.518	4.175	-2.796	-1.140
	scostamento %	-37%	7%	-3%	-1%
Personale	2021	9.938	77.072	161.306	248.317
	2022	8.740	79.496	164.990	253.227
	scostamento assoluto	-1.198	2.424	3.684	4.910
	scostamento %	-12%	3%	2%	2%
Ammortamenti	2021	1.264	14.705	21.870	37.839
	2022	1.107	13.084	22.782	36.973
	scostamento	-156	-1.621	912	-866
	scostamento %	-12%	-11%	4%	-2%
Sopravvenienze / insussistenze	2021	46	332	734	1.112
	2022	57	510	1.043	1.610
	scostamento assoluto	11	178	309	498
	scostamento %	24%	54%	42%	45%
Altri costi (inclusi oneri finanziari, svalutazioni, minusvalenze)	2021	378	1.950	3.720	6.048
	2022	213	1.587	3.269	5.069
	scostamento assoluto	-165	-363	-451	-979
	scostamento %	-44%	-19%	-12%	-16%
Totale	2021	31.345	301.380	328.127	660.852
	2022	27.205	319.408	332.447	679.059
	scostamento assoluto	-4.140	18.028	4.320	18.208
	scostamento %	-13%	6%	1%	3%
% livelli	2021	4,74%	45,60%	49,65%	
	2022	4,01%	47,04%	48,96%	

12

Di seguito l'analisi degli scostamenti di maggior rilievo.

1) "Consumi di esercizio"

L'incremento di 15.784 k€ si distribuisce sui LEA come di seguito specificato:

+13.235 k€ sul LEA dell'ASSISTENZA DISTRETTUALE per maggior consumo di farmaci file F, si tratta prevalentemente di farmaci di tipologia 5 - oncologici utilizzati in day hospital (+6.600 k€) e di farmaci di tipologia 6 - doppio canale (3.400 k€) distribuiti sia sul territorio che all'interno del presidio ospedaliero;

+2.663 k€ sul LEA dell'ASSISTENZA OSPEDALIERA giustificato da una diversa rendicontazione delle endoprotesi-flusso sdo4, avvenuto a tariffa regionale nel 2021 e al prezzo di acquisto nel 2022.

2) "Costo per acquisto di servizi"

Il decremento complessivo risulta così articolato:

	anno 2021	anno 2022	scostamento
PRESTAZIONI SANITARIE	16.290.908	13.921.748	-2.369.160
SERVIZI SANITARI	53.140.453	54.460.307	1.319.854
SERVIZI NON SANITARI	75.793.619	75.703.096	-90.523
TOT	145.224.980	144.085.151	-1.139.829



In particolare:

-sul lea della PREVENZIONE COLLETTIVA E SANITA' PUBBLICA il decremento è spiegato dal minor impegno in attività covid: vaccinazioni covid in area a pagamento (-1 mln), personale ruolo sanitario (medici e infermieri -1 mln), cessazione incarichi di collaborazione a supporto dell'attività vaccinale sanitaria e amministrativa (-250k€), cessazione incarichi degli operatori del punto triage presso gli ambulatori dell'ASST (-400k€), consumo di reagenti diagnostici (-300k€);

-sul lea dell'ASSISTENZA DISTRETTUALE si registra invece un incremento motivato dal maggior consumo di servizi di assistenza protesica domiciliare.

RL S.C.R.I.B.A.



6.3 Confronto Decreto Consuntivo 2022 e Consuntivo 2022 per codice SK

Cod.	Voce	DECRETO	Consuntivo 2022	Delta	DECRETO	Consuntivo 2022	Delta	DECRETO	Consuntivo 2022	Delta
		CONSUNTIVO 2022 SAN	SAN	(Consuntivo 2022 - Decreto 2022)	CONSUNTIVO 2022 TER	TER	(Consuntivo 2022 -Decreto 2022)	CONSUNTIVO 2022 118	118	(Consuntivo 2022 - Decreto 2022)
		A	B	(B-A)	C	D	(D-C)	E	F	(F-E)
	RICAVI									
AOIR01	DRG	180.842.230	180.842.230	-	-	-	-	-	-	-
AOIR02	Funzioni non tariffate	24.070.593	24.070.593	-	-	-	-	-	-	-
AOIR03	Ambulatoriale	67.895.258	67.895.258	-	-	-	-	-	-	-
AOIR04	Neuropsichiatria	1.845.458	1.845.458	-	-	-	-	-	-	-
AOIR05	Screening	541.264	541.264	-	-	-	-	-	-	-
AOIR06	Entrate proprie	21.363.463	21.363.463	-	867.030	867.030	-	6.687	6.687	-
AOIR07	Libera professione (art. 55 CCNL)	16.932.405	16.932.405	-	-	-	-	-	-	-
AOIR08	Psichiatria	5.513.242	5.513.242	-	-	-	-	-	-	-
AOIR09	File F	102.337.996	102.337.996	-	-	-	-	-	-	-
AOIR10	Utilizzi contributi esercizi precedenti	15.897.389	15.897.389	-	2.923.163	2.923.163	-	-	-	-
AOIR11	Altri contributi da Regione (al netto rettifiche)	93.678.733	93.678.733	-	53.279.482	53.279.482	-	-	-	-
AOIR12	Altri contributi (al netto rettifiche)	15.344.202	15.344.202	-	886.511	886.511	-	6.744.645	6.744.645	-
AOIR13	Proventi finanziari e straordinari	7.958.898	7.958.898	-	230.018	230.018	-	231.771	231.771	-
AOIR15	Prestazioni sanitarie	35.101.436	35.101.436	-	119.535	119.535	-	-	-	-
	Totale Ricavi (al netto capitalizzati)	589.322.567	589.322.567	-	58.305.739	58.305.739	-	6.983.103	6.983.103	-
	COSTI									
AOIC01	Personale	233.108.521	233.108.521	-	12.770.138	12.770.138	-	5.902.928	5.902.928	-
AOIC02	IRAP personale dipendente	14.891.058	14.891.058	-	747.012	747.012	-	413.248	413.248	-
AOIC03	Libera professione (art. 55 CCNL) + IRAP	12.273.110	12.273.110	-	-	-	-	-	-	-
AOIC04	Beni e Servizi (netti)	342.250.693	342.250.693	-	25.024.038	25.024.038	-	628.100	628.100	-
AOIC05	Ammortamenti (al netto dei capitalizzati)	6.266.838	6.266.838	-	93.875	93.875	-	-	-	-
AOIC06	Altri costi	10.576.125	10.576.125	-	853.472	853.472	-	14.983	14.983	-
AOIC07	Accantonamenti dell'esercizio	15.138.596	15.138.596	-	265.710	265.710	-	-	-	-
AOIC08	Oneri finanziari e straordinari	1.921.229	1.921.229	-	161.702	161.702	-	23.844	23.844	-
AOIC17	Integrativa e protesica	18.389.792	18.389.792	-	18.389.792	18.389.792	-	-	-	-
	Totale Costi (al netto capitalizzati)	654.815.962	654.815.962	-	58.305.739	58.305.739	-	6.983.103	6.983.103	-
AOIR14	Contributo da destinare al finanziamento del PSSR, progetti obiettivo, miglioramento qualità offerta e realizzazione piani di sviluppo regionali (FSR indistinto)	65.493.395	65.493.395	-	-	-	-	-	-	-
	Risultato economico	-	-	-	-	-	-	-	-	-

I valori consuntivi esposti nei tre sezionali, sanitario, territoriale e 118, corrispondono a quelli del decreto di assegnazione n. 6983 del 12/05/2023.



6.4 Sintesi dei principali scostamenti rispetto al IV CET 2022 per codice SK

GESTIONE SANITARIA

Cod.	Voce	IV CET 2022 SAN	Consuntivo 2022 SAN	Delta (Consuntivo 2022 - IV CET 2022)
		A	B	(B-A)
	RICAVI			
AOIR01	DRG	180.112.459	180.842.230	729.771
AOIR02	Funzioni non tariffate	22.999.958	24.070.593	1.070.635
AOIR03	Ambulatoriale	63.101.900	67.895.258	4.793.358
AOIR04	Neuropsichiatria	1.820.197	1.845.458	25.261
AOIR05	Screening	364.931	541.264	176.333
AOIR06	Entrate proprie	19.766.409	20.489.746	723.337
AOIR07	Libera professione (art. 55 CCNL)	16.690.542	16.932.405	241.863
AOIR08	Psichiatria	6.884.639	5.513.242	- 1.371.397
AOIR09	File F	101.383.194	102.337.996	954.802
AOIR10	Utilizzi contribuiti esercizi precedenti	12.357.869	12.974.226	616.357
AOIR11	Altri contribuiti da Regione (al netto rettifiche)	29.456.769	40.399.251	10.942.482
AOIR12	Altri contribuiti (al netto rettifiche)	5.733.806	7.713.046	1.979.240
AOIR13	Proventi finanziari e straordinari	20.394.172	7.497.109	- 12.897.063
AOIR15	Prestazioni sanitarie	35.465.000	34.981.901	- 483.099
	Totale Ricavi (al netto capitalizzati)	516.531.845	524.033.725	7.501.880
	COSTI			
AOIC01	Personale	212.069.534	214.435.455	2.365.921
AOIC02	IRAP personale dipendente	13.635.624	13.730.798	95.174
AOIC03	Libera professione (art. 55 CCNL) + IRAP	11.880.419	12.273.110	392.691
AOIC04	Beni e Servizi (netti)	318.964.107	316.598.555	- 2.365.552
AOIC05	Ammortamenti (al netto dei capitalizzati)	6.172.962	6.172.963	1
AOIC06	Altri costi	9.243.850	9.707.670	463.820
AOIC07	Accantonamenti dell'esercizio	11.576.631	14.872.886	3.296.255
AOIC08	Oneri finanziari e straordinari	1.079.367	1.735.683	656.316
AOIC17	Integrativa e protesica	-	-	-
	Totale Costi (al netto capitalizzati)	584.622.494	589.527.120	4.904.626
AOIR14	Contributo da destinare al finanziamento del PSSR, progetti obiettivo, miglioramento qualità offerta e realizzazione piani di sviluppo regionali (FSR indistinto)	68.090.649	65.493.395	- 2.597.254
	Risultato economico	-	-	-

(Valori in unità di Euro)

Gli scostamenti rilevati rispetto ai valori del IV CET 2022 riguardano le seguenti voci:

Valori di produzione

I valori di produzione nel bilancio consuntivo corrispondono a quelli del decreto n. 6983 del 12/05/2023.

Entrate proprie

E' stato registrato un aumento rispetto ai valori del IV CET 2022 di complessivi 723.337 €; le voci maggiormente



interessate sono: “prestazioni sanitarie vs soggetti pubblici extraregione (non in compensazione)” +106.397 €, “prestazioni sanitarie vs soggetti privati” +181.416, “cessione sangue ed emocomponenti vs verso ATS/ASST/Fondazioni della Regione nel circuito SRC” +96.489 € e “Rimborsi per Cessione emoderivati Extraregione nel circuito SRC (in compensazione)” +374.860 €.

Utilizzi contributi esercizi precedenti

I valori sono stati aggiornati in base alle risultanze contabili al 31/12.

Altri contributi da Regione (al netto rettifiche)

I valori sono stati aggiornati sulla base del decreto n. 6983 del 12/05/2023.

Altri contributi (al netto rettifiche)

I valori sono stati aggiornati in base alle risultanze contabili al 31/12.

Proventi finanziari e straordinari

I valori sono stati aggiornati in base alle risultanze contabili al 31/12.

Prestazioni sanitarie

Sono stati aggiornati i valori delle prestazioni in base al decreto n. 6983 del 12/05/2023, per quanto riguarda le prestazioni a gestione diretta l'incremento rispetto al IV CET 2022 è stato pari a 44.559 €, in particolare le prestazioni per esami specialistici vs ATS/ASST/Fondazioni lombarde.

Contributo PSSR

la voce è stata aggiornata in funzione del decreto n. 6983 del 12/05/2023.

13

Personale

Si rimanda al punto 5.3 della presente relazione e al paragrafo dedicato in Nota Integrativa

Beni e servizi netti

Rispetto al IV CET 2022, la spesa per beni e servizi, al netto degli utilizzi dei contributi di esercizi precedenti e di competenza, è in riduzione di -4.938.044 € al netto del File F, Doppio canale e Primo Ciclo.

La variazione è determinata dalle seguenti voci:

BENI E SERVIZI	IV CET 2022	BES 2022	delta BES 2022/IV CET 2022
DM	54.227.645	54.201.063	- 26.582
Altri beni sanitari	29.335.246	29.303.514	- 31.732
Beni non sanitari	1.875.226	1.898.228	23.002
Prestazioni sanitarie	13.870.995	13.375.676	- 495.319
Servizi non sanitari	60.483.909	58.306.328	- 2.177.581
Formazione	621.384	641.548	20.164
Consulenze, collaborazioni, interinali sanitari	2.381.093	1.939.972	- 441.121
Consulenze, collaborazioni, interinali non sanitari	1.349.990	754.427	- 595.563
Manutenzioni	14.599.316	14.456.931	- 142.385
Godimento beni di terzi	5.783.092	5.492.747	- 290.345
Oneri diversi di gestione	614.045	614.152	107
totale	185.141.941	180.984.586	- 4.157.355



Altri costi

Le variazioni rispetto al IV CET 2022, al netto degli utilizzi dei contributi di esercizi precedenti e di competenza, sono di seguito riportate:

ALTRI COSTI	IV CET 2022	BES 2022	delta BES 2022/IV CET 2022
Assistenza medico specialistica (SUMAI)	3.931.551	3.776.070	- 155.481
Servizi di consulenza sanitaria in area pagamento (art. 55 c.2 CCNL)	1.256.026	1.483.841	227.815
Indennità a personale universitario - area sanitaria	899.554	901.778	2.224
Imposte e tasse (escluse Irap e Ires)	1.050.000	1.049.850	- 150
Indennità, rimborso spese e oneri sociali per il direttore generale, direttore sanitario, direttore amministrativo e componenti del collegio sindacale	598.244	587.672	- 10.572
Indennità, rimborso spese e oneri sociali per il direttore generale, direttore sanitario, direttore amministrativo e componenti del collegio sindacale v/ATS. ASST, Fondazioni d/Regione	38.972	38.972	-
Multe, ammende, penalità, arbitraggi, risarcimenti	9.088	16.528	7.440
Sanzioni verso ATS della Regione	18.000	18.000	-
Svalutazione dei crediti	-	324.677	324.677
IRAP relativa a collaboratori e personale assimilato a lavoro dipendente	467.560	444.635	- 22.925
IRES su attività istituzionale	161.830	161.887	57
totale	8.430.825	8.803.910	373.085

Nel bilancio consuntivo 2022 alla voce "Servizi di consulenza sanitaria in area pagamento (art. 55 c.2 CCNL)" sono iscritte le spese sostenute ai sensi della Legge 1/2002 e s.m.i, per un ammontare pari a 209.993 € (esclusa irap). Nel bilancio consuntivo 2022 è stata iscritta la svalutazione dei crediti pari a 324.677 €.

Accantonamenti

La variazione più significativa riguarda l'iscrizione nel bilancio consuntivo degli accantonamenti per rinnovi contrattuali

Oneri finanziari e straordinari

I valori sono stati aggiornati in base alle risultanze contabili al 31/12.



GESTIONE TERRITORIALE

Cod.	Voce	IV CET 2022 TER	Consuntivo 2022 TER	Delta (Consuntivo 2022 - IV CET 2022)
		C	D	(D-C)
	RICAVI			
AOIR01	DRG	-	-	-
AOIR02	Funzioni non tariffate	-	-	-
AOIR03	Ambulatoriale	-	-	-
AOIR04	Neuropsichiatria	-	-	-
AOIR05	Screening	-	-	-
AOIR06	Entrate proprie	895.515	867.030	-28.485
AOIR07	Libera professione (art. 55 CCNL)	-	-	-
AOIR08	Psichiatria	-	-	-
AOIR09	File F	-	-	-
AOIR10	Utilizzi contributi esercizi precedenti	2.259.471	2.923.163	663.692
AOIR11	Altri contributi da Regione (al netto rettifiche)	56.132.321	53.279.482	-2.852.839
AOIR12	Altri contributi (al netto rettifiche)	314.898	886.511	571.613,00
AOIR13	Proventi finanziari e straordinari	175.581	230.018	54.437
AOIR15	Prestazioni sanitarie	117.776	119.535	1.759
	Totale Ricavi (al netto capitalizzati)	59.895.562	58.305.739	-1.589.823
	COSTI			
AOIC01	Personale	12.685.729	12.770.138	84.409
AOIC02	IRAP personale dipendente	768.724	747.012	-21.712
AOIC03	Libera professione (art. 55 CCNL) + IRAP	-	-	-
AOIC04	Beni e Servizi (netti)	25.606.853	25.024.038	-582.815
AOIC05	Ammortamenti (al netto dei capitalizzati)	93.876	93.875	-1
AOIC06	Altri costi	928.034	853.472	-74.562
AOIC07	Accantonamenti dell'esercizio	1.735.610	265.710	-1.469.900
AOIC08	Oneri finanziari e straordinari	149.803	161.702	11.899,00
AOIC17	Integrativa e protesica	17.926.933	18.389.792	462.859
	Totale Costi (al netto capitalizzati)	59.895.562	58.305.739	-1.589.823
AOIR14	Contributo da destinare al finanziamento del PSSR, progetti obiettivo, miglioramento qualità offerta e realizzazione piani di sviluppo regionali (FSR indistinto)	-	-	-
	Risultato economico	-	-	-

(Valori in unità di Euro)

Gli scostamenti rilevati rispetto ai valori del IV CET 2022 riguardano le seguenti voci:

Entrate proprie:

Rispetto al IV CET, la maggior riduzione rilevata riguarda la voce A.3.B) Altri concorsi, recuperi e rimborsi per attività tipiche.

Utilizzi contributi esercizi precedenti

I valori sono stati aggiornati in base alle risultanze contabili al 31/12.

Altri contributi da Regione (al netto rettifiche)

La voce è stata aggiornata in funzione del decreto n. 6983 del 12/05/2023.



Altri contributi (al netto rettifiche)

I valori sono stati aggiornati in base alle risultanze contabili al 31/12.

Proventi finanziari e straordinari

I valori sono stati aggiornati in base alle risultanze contabili al 31/12.

Prestazioni sanitarie

L'incremento riguarda la convenzione per gli esami tossicologici del SERD.

Personale

Si rimanda al punto 5.3 della presente relazione e al paragrafo dedicato in Nota Integrativa

Beni e servizi netti

Rispetto al IV CET 2022, la spesa per beni e servizi, al netto degli utilizzi dei contributi di esercizi precedenti e di competenza, è in riduzione di -794.234 €.

BENI E SERVIZI	IV CET 2022	BES 2022	delta BES 2022/IV CET 2022
DM	10.290.127	10.212.113	- 78.014
Altri beni sanitari	10.118.383	10.120.414	2.031
Beni non sanitari	54.393	42.762	- 11.631
Prestazioni sanitarie	1.751.991	1.772.270	20.279
Servizi non sanitari	2.122.315	1.620.099	- 502.216
Formazione	4.000	4.617	617
Consulenze, collaborazioni, interinali sanitari	554.056	340.233	- 213.823
Consulenze, collaborazioni, interinali non sanitari	5.075	5.075	-
Manutenzioni	257.460	254.232	- 3.228
Godimento beni di terzi	170.363	162.106	- 8.257
Oneri diversi di gestione	1.191	1.199	8
totale	25.329.354	24.535.120	- 794.234

13

Altri costi

Le variazioni rispetto al IV CET 2022, al netto degli utilizzi dei contributi di esercizi precedenti e di competenza, sono di seguito riportate:

ALTRI COSTI	IV CET 2022	BES 2022	delta BES 2022/IV CET 2022
Assistenza medico specialistica (SUMAI)	183.481	179.205	- 4.276
Servizi di consulenza sanitaria in area pagamento (art. 55 c.2 CCNL)	63.000	6.991	- 56.009
Imposte e tasse (escluse Irap e Ires)	55.000	57.040	2.040
Multe, ammende, penalità, arbitraggi, risarcimenti	2.626	2.626	-
IRAP relativa a collaboratori e personale assimilato a lavoro dipendente	53.208	7.193	- 46.015
totale	357.315	253.055	- 104.260

Oneri finanziari e straordinari

I valori sono stati aggiornati in base alle risultanze contabili al 31/12.



Integrativa e protesica

Sono stati rilevati maggiori costi alla voce “Canoni di Noleggio sanitari relativi a protesica” in particolare derivanti dall’attivazione della nuova gara per il noleggio dei microinfusori.

7. Fatti di rilievo avvenuti dopo la chiusura dell’esercizio

Alla data di redazione del Bilancio d’esercizio non sussistono fatti di rilievo avvenuti dopo la chiusura dell’esercizio.

RL S.C.R.I.B.A.





Azienda Socio Sanitaria Territoriale

PAPA GIOVANNI XXIII

Codice azienda

718

Regione Lombardia

BILANCIO D'ESERCIZIO 2022

Nota Integrativa Descrittiva

SAN + TER





Sommario

1. Criteri generali di formazione del bilancio d'esercizio	4
2. Criteri di valutazione adottati per la redazione del bilancio d'esercizio	5
3. Dati relativi al personale	7
STATO PATRIMONIALE	8
4. Immobilizzazioni immateriali e materiali	8
4.1 Immobilizzazioni Immateriali	8
4.2 Immobilizzazioni Materiali	12
4.3 Ulteriori trasferimenti/rettifiche ai sensi della L.R 23/2015	23
5. Immobilizzazioni Finanziarie	27
6. Rimanenze.....	30
6.1 Ulteriori trasferimenti/rettifiche ai sensi della L.R 23/2015	33
7. Crediti	34
7.1 Ulteriori trasferimenti/rettifiche ai sensi della L.R 23/2015	49
8. Attività finanziarie che non costituiscono immobilizzazioni	49
9. Disponibilità liquide.....	51
10. Ratei e risconti attivi	54
11. Patrimonio netto	56
11.1 Ulteriori trasferimenti/rettifiche ai sensi della L.R 23/2015	59
12. Fondi per rischi e oneri.....	60
13. Trattamento di fine rapporto	67
14. Debiti.....	70
14.1 Ulteriori trasferimenti/rettifiche ai sensi della L.R 23/2015	78
15. Ratei e risconti passivi	78
16. Conti d'ordine	79
17. Superamento prescrizioni Bilancio di esercizio 2021.....	81
CONTO ECONOMICO.....	86
GESTIONE SANITARIA	86
18. Contributi in conto esercizio.....	86
18.1 Contributi in conto esercizio.....	86
18.2 Rettifica contributi c/esercizio per destinazione ad investimenti	93
18.3 Utilizzo fondi per quote inutilizzate contributi vincolati di esercizi precedenti.....	94
19. Proventi e ricavi diversi	96
19.1 Proventi e ricavi diversi	96
19.2 Concorsi, recuperi, rimborsi per attività tipiche.....	103
19.3 Ticket.....	105
19.4 Costi capitalizzati	105
19.5 Altri ricavi e proventi.....	106
20. Acquisti di beni	108
21. Acquisti di servizi	112
21.1 Acquisti di servizi sanitari e non sanitari	112
21.2 Acquisti di manutenzione ordinaria	118
21.3 Godimento di beni di terzi	119
22. Costi del personale	121
23. Oneri diversi di gestione	128
24. Ammortamenti e svalutazioni	129
25. Variazione delle rimanenze	131
26. Accantonamenti.....	133
27. Proventi e oneri finanziari	135
27.1 Proventi finanziari.....	135
27.2 Oneri finanziari	136
28. Rettifiche di valore di attività finanziarie	137



29. Proventi e oneri straordinari.....	137
29.1 Proventi straordinari	137
29.2 Oneri straordinari	147
30. Imposte e tasse	153
GESTIONE TERRITORIALE	155
31. Contributi in conto esercizio.....	155
31.1 Contributi in conto esercizio.....	155
31.2 Rettifica contributi c/esercizio per destinazione ad investimenti	157
31.3 Utilizzo fondi per quote inutilizzate contributi vincolati di esercizi precedenti.....	157
32. Proventi e ricavi diversi	160
32.1 Proventi e ricavi diversi	160
32.2 Concorsi, recuperi, rimborsi per attività tipiche	162
32.3 Ticket.....	162
32.4 Costi capitalizzati	163
32.5 Altri ricavi e proventi	164
33. Acquisti di beni	165
34. Acquisti di servizi	168
34.1 Acquisti di servizi sanitari e non sanitari	168
34.2 Acquisti di manutenzione ordinaria	173
34.3 Godimento di beni di terzi	174
35. Costi del personale	176
36. Oneri diversi di gestione	181
37. Ammortamenti e svalutazioni	183
38. Variazione delle rimanenze	184
39. Accantonamenti.....	186
40. Proventi e oneri finanziari	188
40.1 Proventi finanziari.....	188
40.2 Oneri finanziari	188
41. Rettifiche di valore di attività finanziarie	189
42. Proventi e oneri straordinari.....	190
42.1 Proventi straordinari	190
42.2 Oneri straordinari.....	194
43. Imposte e tasse.....	197
44. Informazioni relative al Conto Economico dell'attività libero professionale.....	198
45. Informazioni relative alle partite infragruppo	199
46. Verifica di cassa al 31 12 2022.....	201
47. Dati SIOPE al 31 12 2022	202
48. Riscontro alle osservazioni al IV CET 2022	205



1. Criteri generali di formazione del bilancio d'esercizio

Il Bilancio di esercizio è costituito dallo Stato Patrimoniale, dal Conto Economico, dal Rendiconto Finanziario e dalla presente Nota Integrativa, ed è corredato dalla Relazione sulla Gestione.

La nota integrativa, secondo il principio contabile OIC 12, fornisce:

- un commento esplicativo dei dati presentati nello stato patrimoniale e nel conto economico, che per loro natura sono sintetici e quantitativi;
- un'evidenza delle informazioni di carattere qualitativo che per loro natura non possono essere fornite dagli schemi di stato patrimoniale e conto economico. La nota integrativa contiene informazioni ulteriori rispetto a quelle fornite dagli schemi di bilancio.

Il contenuto della nota integrativa è definito da:

- alcuni articoli del codice civile, quali: art. 2423 "Redazione del bilancio" e art. 2427 "Contenuto della nota integrativa";
- Principi Contabili Nazionali (OIC);
- dal D.lgs. 118/2011 e s.m.i., nonché dai successivi decreti ministeriali di attuazione.

La presente nota integrativa, in particolare, contiene tutte le informazioni richieste dal D.lgs. 118/2011 e s.m.i., nonché dai successivi decreti ministeriali di attuazione. Fornisce inoltre tutte le informazioni supplementari, anche se non specificamente richieste da disposizioni di legge, ritenute necessarie a dare una rappresentazione veritiera e corretta dei fatti aziendali e in ottemperanza al postulato della chiarezza del bilancio.

Va precisato che le informazioni della nota integrativa sono presentate secondo lo stesso ordine in cui sono esposte le relative voci negli schemi di stato patrimoniale e conto economico.

I valori dello Stato Patrimoniale, del Conto Economico, del Rendiconto Finanziario e delle tabelle di Nota Integrativa sono espressi in unità di euro.

Eventuali deroghe all'applicazione di disposizioni di legge:

GEN01	Non si sono verificati casi eccezionali che, ai sensi dell'articolo 2423, comma 4, codice civile, impongono di derogare alle disposizioni di legge.
-------	---

Eventuali deroghe al principio di continuità di applicazione dei criteri di valutazione:

GEN02	I criteri utilizzati nella formazione del bilancio non si discostano dai medesimi utilizzati per la formazione del bilancio del precedente esercizio, in particolare nelle valutazioni e nella continuità dei medesimi principi.
-------	--

Eventuali casi di non comparabilità delle voci rispetto all'esercizio precedente:

GEN03	Tutte le voci relative allo stato patrimoniale, al conto economico e al rendiconto finanziario dell'esercizio precedente sono comparabili con quelle del presente esercizio e non si è reso necessario alcun adattamento.
-------	---

Altre informazioni di carattere generale, relative alla conversione dei valori

GEN04	Nel corso dell'esercizio non sono state effettuate conversioni di voci di bilancio espresse all'origine in moneta diversa dall'Euro.
-------	--





2. Criteri di valutazione adottati per la redazione del bilancio d'esercizio

Il bilancio di esercizio è lo strumento di informazione patrimoniale, finanziaria ed economica dell'azienda sanitaria. Perché possa svolgere tale funzione, il bilancio è stato redatto con chiarezza, così da rappresentare in modo veritiero e corretto la situazione patrimoniale e finanziaria dell'azienda e il risultato economico dell'esercizio.

Le caratteristiche sopra menzionate sono state assicurate, laddove necessario, dall'inserimento di informazioni complementari. Se vi è stata deroga alle disposizioni di legge, essa è stata motivata e ne sono stati esplicitati gli effetti sulla situazione patrimoniale, finanziaria ed economica dell'azienda nella presente nota integrativa.

La valutazione delle voci di bilancio è stata fatta ispirandosi ai principi di prudenza e competenza, tenendo conto della funzione economica dell'elemento attivo e passivo considerato e nella prospettiva della continuazione dell'attività.

L'applicazione del principio di prudenza ha comportato la valutazione individuale degli elementi componenti le singole poste o voci delle attività o passività, per evitare compensi tra perdite che dovevano essere riconosciute e utili da non riconoscere in quanto non realizzati.

In ottemperanza al principio di competenza, l'effetto delle operazioni e degli altri eventi è stato rilevato contabilmente e attribuito all'esercizio al quale tali operazioni ed eventi si riferiscono, e non a quello in cui si concretizzano i relativi movimenti di numerario (incassi e pagamenti).

I criteri di valutazione adottati sono sintetizzati nella tabella che segue.

Posta di Bilancio	Criterio di valutazione
Immobilizzazioni immateriali	<p>Sono iscritte al costo di acquisto o di produzione, inclusi i costi accessori e l'IVA in quanto non detraibile. Sono espresse in bilancio al netto degli ammortamenti effettuati nel corso degli esercizi.</p> <p>Le aliquote di ammortamento sono quelle fissate dal D.lgs. 118/2011 e s.m.i., nonché dai successivi decreti ministeriali di attuazione e dalle indicazioni specifiche regionali in applicazione della normativa vigente e delle eventuali circolari ministeriali.</p> <p><i>Nei casi in cui ci si è avvalsi della facoltà di adottare aliquote superiori o di applicare indicazioni specifiche regionali, i criteri sono indicati in modo specifico dall'azienda nella sezione apposita della specifica tipologia di immobilizzazioni.</i></p> <p>L'iscrizione tra le immobilizzazioni dei costi di impianto e di ampliamento, di ricerca e sviluppo avviene con il consenso del collegio sindacale.</p>
Immobilizzazioni materiali	<p>Sono iscritte al costo di acquisto o di produzione, inclusi i costi accessori e l'IVA in quanto non detraibile. Sono espresse in bilancio al netto dei relativi fondi di ammortamento.</p> <p>Le aliquote di ammortamento sono quelle fissate dal D.lgs. 118/2011 e s.m.i., nonché dai successivi decreti ministeriali di attuazione e dalle indicazioni specifiche regionali in applicazione della normativa vigente e delle eventuali circolari ministeriali.</p> <p><i>Nei casi in cui ci si è avvalsi della facoltà di adottare aliquote superiori o di applicare indicazioni specifiche regionali, i criteri sono indicati in modo specifico dall'azienda nella sezione apposita della specifica tipologia di immobilizzazioni.</i></p> <p>I fabbricati di primo conferimento sono stati iscritti sulla base dei seguenti criteri di valutazione</p> <p><i>Valore dell'immobile ai fini IMU.</i></p> <hr/> <p>I fabbricati ricevuti a titolo gratuito, dalla regione o da altri soggetti pubblici e privati, successivamente alla costituzione dell'azienda, sono stati iscritti sulla base dei seguenti criteri di valutazione</p> <p><i>Valore dell'immobile ai fini IMU.</i></p> <hr/> <p>I costi di manutenzione e riparazione che non rivestono carattere incrementativo del valore e/o della funzionalità dei beni sono addebitati al conto economico dell'esercizio in cui sono sostenuti. Le spese di manutenzione e riparazione aventi natura incrementativa sono imputate all'attivo patrimoniale e, successivamente, ammortizzate. Le immobilizzazioni che, alla fine dell'esercizio, presentano un valore durevolmente inferiore rispetto al residuo costo da ammortizzare vengono iscritte a tale minor valore. Questo non viene mantenuto se negli esercizi successivi vengono meno le ragioni della svalutazione effettuata.</p> <p>Le immobilizzazioni materiali detenute in base a contratti di leasing finanziario vengono contabilizzate secondo quanto previsto dalla vigente normativa italiana, la quale prevede l'addebito a conto economico per competenza dei canoni, l'indicazione dell'impegno per canoni a scadere nei conti d'ordine e l'inserimento del cespite tra le immobilizzazioni solo all'atto del riscatto.</p>





Posta di Bilancio	Criterio di valutazione
Titoli	Sono iscritti al minor valore tra il prezzo d'acquisto e quanto è possibile realizzare sulla base dell'andamento del mercato.
Partecipazioni	Sono iscritte al costo di acquisto o di sottoscrizione, eventualmente rettificato per riflettere perdite permanenti di valore. Tale minor valore non verrà mantenuto negli esercizi successivi qualora vengano meno le ragioni della svalutazione effettuata.
Rimanenze	Sono iscritte al minore tra costo di acquisto o di produzione e valore desumibile dall'andamento del mercato. Per i beni fungibili il costo è calcolato con il metodo della media ponderata.
Crediti	Sono esposti al presumibile valore di realizzo. L'adeguamento del valore nominale dei crediti al valore presunto di realizzo è ottenuto mediante apposito fondo al fine di tener conto dei rischi di inesigibilità.
Disponibilità Liquide	Sono iscritte in bilancio al loro valore nominale.
Patrimonio Netto	I contributi per ripiano perdite sono rilevati con le modalità previste dal D.lgs. 118/2011 e s.m.i., nonché dai successivi decreti ministeriali di attuazione. I contributi in conto capitale sono rilevati con le modalità previste dal D.lgs. 118/2011 e s.m.i., nonché dai successivi decreti ministeriali di attuazione. Per i beni di primo conferimento, la sterilizzazione degli ammortamenti avviene mediante storno a conto economico di quote della voce di Patrimonio Netto "Finanziamenti per beni di prima dotazione".
Fondi per Rischi e oneri	I fondi per quote inutilizzate di contributi sono costituiti da accantonamenti determinati con le modalità previste dall'art. 29 comma 1, lett. e) del D.lgs. 118/2011 e s.m.i., nonché dai successivi decreti ministeriali di attuazione. I fondi per rischi e oneri sono costituiti da accantonamenti effettuati allo scopo di coprire perdite o debiti di natura determinata e di esistenza certa o probabile, che alla data di chiusura dell'esercizio sono però indeterminati nell'ammontare e/o nella data di sopravvenienza, secondo quanto previsto dall'art. 29, comma 1, lett. g) del D.lgs. 118/2011 e s.m.i., nonché dai successivi decreti ministeriali di attuazione.
Premio operosità Medici SUMAI	È determinato secondo le norme e disposizioni contenute nella Convenzione Unica Nazionale che regolano la determinazione del premio di operosità dei medici SUMAI.
TFR	Rappresenta l'effettivo debito maturato, in conformità alla legge e ai contratti vigenti, verso le seguenti figure professionali: <i>Voce non movimentata</i> Il fondo corrisponde al totale delle singole indennità maturate alla data di chiusura del bilancio, al netto degli acconti erogati, ed è pari a quanto si sarebbe dovuto corrispondere nell'ipotesi di cessazione del rapporto di lavoro in tale data.
Debiti	Sono rilevati al loro valore nominale.
Ricavi e costi	Sono rilevati secondo i principi della prudenza e della competenza economica, anche mediante l'iscrizione dei relativi ratei e risconti.
Imposte sul Reddito	Sono determinate secondo le norme e le aliquote vigenti
Conti d'ordine	Impegni e garanzie sono indicati nei conti d'ordine al loro valore contrattuale residuo. I beni di terzi sono indicati nei conti d'ordine in base al loro valore di mercato al momento dell'ingresso in azienda.



3. Dati relativi al personale

I dati del personale sono desunti dalle schede del Conto Annuale allegate al Bilancio d'Esercizio di cui sono parte integrante. In sintesi la situazione del Personale è la seguente:

[Inserire e completare le informazioni sul personale]:

PERSONALE DIPENDENTE

Il personale dell'azienda al 31.12.2021 era pari a 4.428,50 unità, di cui personale part-time 887 unità; al 31.12.2022 il numero delle unità è passato a 4.511,83, di cui personale part-time 896 unità.

PERSONALE IN COMANDO AD ALTRI ENTI

Il personale in comando ad altri enti al 31.12.2021 era pari a 0 unità, mentre al 31.12.2022 il numero delle unità è rimasto invariato.

PERSONALE IN COMANDO DA ALTRI ENTI

Il personale in comando da altri enti al 31.12.2021 era pari a 0 unità, mentre al 31.12.2022 il numero delle unità è rimasto invariato.

PERSONALE CON ALTRO CONTRATTO: FORMAZIONE LAVORO

Le unità uomini-anno al 31.12.2021 era pari a 0 unità, mentre al 31.12.2022 il numero delle unità è rimasto invariato.

PERSONALE CON ALTRO CONTRATTO: SOMMINISTRAZIONE

Le unità uomini-anno al 31.12.2021 era pari a 72,22 unità, mentre al 31.12.2022 il numero delle unità è passato a 14,95.

PERSONALE CON ALTRO CONTRATTO: LSU

Le unità uomini-anno al 31.12.2021 era pari a 0 unità, mentre al 31.12.2022 il numero delle unità è rimasto invariato.

PERSONALE IN CONVENZIONE

Le unità di MMG al 31.12.2021 era pari a 0 unità, mentre al 31.12.2022 il numero delle unità è rimasto invariato.

Le unità di PLS al 31.12.2021 era pari a 0 unità, mentre al 31.12.2022 il numero delle unità è rimasto invariato.

Le unità di Continuità Assistenziale al 31.12.2021 era pari a 0 unità, mentre al 31.12.2022 il numero delle unità è passato a rimasto invariato.

Le unità di Altri in convenzione al 31.12.2021 era pari a 0 unità, mentre al 31.12.2022 il numero delle unità è rimasto invariato.

Per quanto riguarda i dati del personale suddivisi per ruolo (sanitario, professionale, tecnico e amministrativo), categorie (dirigenza e comparto) e profili si rinvia alle apposite tabelle relative al Conto Annuale allegato al Bilancio d'Esercizio.



STATO PATRIMONIALE

Come indicato nelle Linee Guida procedurali, tenuto conto della complessità di gestione e dell'unicità dell'Azienda, è stato previsto un unico Stato Patrimoniale per le partite relative sia alla gestione SANITARIA che SOCIO SANITARIA (ex ASSI).

Particolare attenzione dovrà essere comunque posta alla corretta allocazione dei contributi regionali e dei relativi crediti e debiti verso la Regione per le singole attività sopra citate e dei Fondi per contributi inutilizzati es. precedenti.

4. Immobilizzazioni immateriali e materiali

4.1 Immobilizzazioni Immateriali

A.1.1 Costi di impianto e ampliamento

I dati relativi al costo storico, al valore netto iniziale e alle movimentazioni che concorrono alla determinazione del valore netto finale dell'esercizio sono riportate nelle tabelle di Nota Integrativa Tabellare e nelle Schede di dettaglio, laddove previste dal D.lgs. 118/2011 e s.m.i.. Le tabelle sono presenti in allegato agli schemi di Stato Patrimoniale e Conto Economico e costituiscono parte integrante del Bilancio d'Esercizio.

In particolare, per questa categoria, se movimentata, l'iscrizione tra le immobilizzazioni è avvenuta con il consenso del Collegio Sindacale i cui estremi del verbale e le ragioni di iscrizione sono rilevate nella tabella del foglio "Dettaglio_SP_San" allegata al Bilancio d'Esercizio. Nel caso di assenza di un verbale specifico del collegio sindacale, si è indicato il verbale di approvazione del bilancio d'esercizio cui il fondo si riferisce.

PRINCIPALI INFORMAZIONI delle movimentazioni dell'esercizio

Il valore netto contabile della voce "Costi di impianto e ampliamento" è pari a 0 €, in quanto totalmente ammortizzato, di seguito il dettaglio delle voci di bilancio:

		Valore netto al 31/12/2021	Valore netto al 31/12/2022	Variazione					
10101000000000	1.10.10.10.000.000.00.000	A.1.1 Costi di impianto e ampliamento	€ 0	0	0	0	0	0	0
10101010000000	1.10.10.10.010.000.00.000	A.1.1.a) Costi di impianto e di ampliamento.	€ 369.407	369.407	0	369.407	0	0	0
COD_COGE_NI	COD_COGE_NI_OLD	Descrizione	Valore netto al 31/12/2021	Valore netto al 31/12/2022	Variazione	Costo storico al 31/12/2021	Giroconti per riclassifica saldi di apertura su nuovi conti SP (+/-)	Rivalutazione es. preced.	Svalutazioni es. preced.
10101010010000	1.10.10.10.010.010.00.000	A.1.1.a.1) Costi di impianto e di ampliamento (non sterilizzati)	€ 0	0	0	0			
10101010020000	1.10.10.10.010.012.00.000	A.1.1.a.2) Costi di impianto e di ampliamento (sterilizzati)	€ 369.407	369.407	0	369.407			
10101020000000	1.10.10.10.020.000.00.000	A.1.1.b) Fondo ammortamento Costi di impianto e di ampliamento.	€ 369.407	369.407	0	369.407			0
COD_COGE_NI	COD_COGE_NI_OLD	Descrizione	Valore netto al 31/12/2021	Valore netto al 31/12/2022	Variazione	Fondo ammortamento 31/12/2021	Giroconti per riclassifica saldi di apertura su nuovi conti SP (+/-)		
10101020010000	1.10.10.10.020.010.00.000	A.1.1.b.1) F.do amm. Costi di impianto e di ampliamento (non sterilizzati)	€ 0	0	0	0			
10101020020000	1.10.10.10.020.012.00.000	A.1.1.b.2) F.do amm. Costi di impianto e di ampliamento (sterilizzati)	€ 369.407	369.407	0	369.407			

Non sono stati rilevati nuovi investimenti nel corso dell'esercizio.

I costi rilevati negli esercizi pregressi hanno riguardato la valutazione del rischio incendio e la redazione del piano emergenza ed evacuazione del nuovo ospedale.

FATTI DI RILIEVO delle movimentazioni dell'esercizio

Per la suddetta area di bilancio non si sono verificati fatti di rilievo e/o non sono rilevati valori di bilancio.



A.1.2 Costi di ricerca e sviluppo

I dati relativi al costo storico, al valore netto iniziale e alle movimentazioni che concorrono alla determinazione del valore netto finale dell'esercizio sono riportate nelle tabelle di Nota Integrativa Tabellare e nelle Schede di dettaglio, laddove previste dal D.lgs. 118/2011 e s.m.i.. Le tabelle sono presenti in allegato agli schemi di Stato Patrimoniale e Conto Economico e costituiscono parte integrante del Bilancio d'Esercizio.

In particolare, per questa categoria, se movimentata, l'iscrizione tra le immobilizzazioni è avvenuta con il consenso del Collegio Sindacale i cui estremi del verbale e le ragioni di iscrizione sono rilevate nella tabella del foglio "Dettaglio_SP_San" allegata al Bilancio d'Esercizio. Nel caso di assenza di un verbale specifico del collegio sindacale, si è indicato il verbale di approvazione del bilancio d'esercizio cui il fondo si riferisce.

PRINCIPALI INFORMAZIONI delle movimentazioni dell'esercizio

Non sono rilevati valori di bilancio.

FATTI DI RILIEVO delle movimentazioni dell'esercizio

Per la suddetta area di bilancio non si sono verificati fatti di rilievo e/o non sono rilevati valori di bilancio.

A.1.3 Diritti di brevetto e diritti di utilizzazione delle opere dell'ingegno

I dati relativi al costo storico, al valore netto iniziale e alle movimentazioni che concorrono alla determinazione del valore netto finale dell'esercizio sono riportate nelle tabelle di Nota Integrativa Tabellare e nelle Schede di dettaglio, laddove previste dal D.lgs. 118/2011 e s.m.i.. Le tabelle sono presenti in allegato agli schemi di Stato Patrimoniale e Conto Economico e costituiscono parte integrante del Bilancio d'Esercizio.

Per questa categoria di immobilizzazioni immateriali sono previste le seguenti tipologie:

- A.1.3.a) Diritti di brevetto e diritti di utilizzazione delle opere dell'ingegno - Attività di ricerca
- A.1.3.c) Diritti di brevetto e diritti di utilizzazione delle opere dell'ingegno - Altri

PRINCIPALI INFORMAZIONI delle movimentazioni dell'esercizio

L'importo complessivo della voce "Diritti di brevetto e diritti di utilizzazione delle opere dell'ingegno" è pari a 0 €, di seguito il dettaglio delle voci di bilancio:

		Valore netto al 31/12/2021	Valore netto al 31/12/2022	Variazione					
1010300000000	1.10.10.30.000.000.00.000	€ 0	€ 0	0				0	
A.1.3 Diritti di brevetto e diritti di utilizzazione delle opere dell'ingegno.									
1010303000000	1.10.10.30.030.000.00.000	€ 10.224	€ 10.224	0	10.224	0	0	0	
A.1.3.c) Diritti di brevetto e diritti di utilizzazione delle opere dell'ingegno - Altri									
COD_COGE_NI	COD_COGE_NI_OLD	Descrizione	Valore netto al 31/12/2021	Valore netto al 31/12/2022	Variazione	Costo storico al 31/12/2021	Giroconti per riclassifica saldi di apertura su nuovi conti SP (+/-)	Rivalutazione es. preced.	Svalutazioni es. preced.
10103030010010	1.10.10.30.030.010.00.000	A.1.3.c.1) Diritti di brevetto industriale - Altri - (Non sterilizzati)	€ 0	€ 0	0	0			
10103030010020	1.10.10.30.030.012.00.000	A.1.3.c.2) Diritti di brevetto industriale - Altri - (Sterilizzati)	€ 0	€ 0	0	0			
10103030020010	1.10.10.30.030.020.00.000	A.1.3.c.3) Diritti di utilizzazione delle opere dell'ingegno - Altri - (Non sterilizzati)	€ 10.224	€ 10.224	0	10.224			
10103030020020	1.10.10.30.030.022.00.000	A.1.3.c.4) Diritti di utilizzazione delle opere dell'ingegno - Altri - (Sterilizzati)	€ 0	€ 0	0	0			
10103040000000	1.10.10.30.040.000.00.000	A.1.3.d) Fondo ammortamento Diritti di brevetto e diritti di utilizzazione delle opere dell'ingegno - Attività di ricerca	€ 10.224	€ 10.224	0	10.224			0
COD_COGE_NI	COD_COGE_NI_OLD	Descrizione	Valore netto al 31/12/2021	Valore netto al 31/12/2022	Variazione	Fondo ammortamento 31/12/2021	Giroconti per riclassifica saldi di apertura su nuovi conti SP (+/-)		
10103040010010	1.10.10.30.040.010.00.000	A.1.3.c.1) Diritti di brevetto industriale - Altri - (Non sterilizzati)	€ 0	€ 0	0	0			
10103040010020	1.10.10.30.040.012.00.000	A.1.3.c.2) Diritti di brevetto industriale - Altri - (Sterilizzati)	€ 0	€ 0	0	0			
10103040020010	1.10.10.30.040.020.00.000	A.1.3.c.3) Diritti di utilizzazione delle opere dell'ingegno - Altri - (Non sterilizzati)	€ 10.224	€ 10.224	0	10.224			
10103040020020	1.10.10.30.040.022.00.000	A.1.3.c.4) Diritti di utilizzazione delle opere dell'ingegno - Altri - (Sterilizzati)	€ 0	€ 0	0	0			



Attività di ricerca

Non sono rilevati valori di bilancio.

Altri

E' iscritto il valore del software "Valpers", prodotto internamente nell'esercizio 2004 (deliberazione aziendale n. 453 del 05.04.2005), interamente ammortizzato:

FATTI DI RILIEVO delle movimentazioni dell'esercizio

Per la suddetta area non si sono verificati fatti di rilievo e/o non sono rilevati valori di bilancio.

A.1.4 Immobilizzazioni immateriali in corso e acconti

I dati relativi al costo storico, al valore netto iniziale e alle movimentazioni che concorrono alla determinazione del valore netto finale dell'esercizio sono riportate nelle tabelle di Nota Integrativa Tabellare e nelle Schede di dettaglio, laddove previste dal D.lgs. 118/2011 e s.m.i.. Le tabelle sono presenti in allegato agli schemi di Stato Patrimoniale e Conto Economico e costituiscono parte integrante del Bilancio d'Esercizio.

PRINCIPALI INFORMAZIONI delle movimentazioni dell'esercizio

Il valore netto contabile della voce "Immobilizzazioni immateriali in corso e acconti" è pari a 43.667 €:

			Valore netto al 31/12/2021	Valore netto al 31/12/2022	Variazione				
10104000000000	1.10.10.40.000.000.00.000	A.1.4 Immobilizzazioni immateriali in corso e acconti	€ 0	43.667	43.667	0	0	0	
COD_COGE_NI	COD_COGE_NI_OLD	Descrizione	Valore netto al 31/12/2021	Valore netto al 31/12/2022	Variazione	Costo storico al 31/12/2021	Giroconti per riclassifica saldi di apertura su nuovi conti SP (+/-)	Rivalutazione monetaria es. preced.	Svalutazioni es. preced.
10104010000000	1.10.10.40.010.000.00.000	A.1.4.a) Immobiliz. Immateriali in corso di esecuzione	€ 0	0	0	0			
10104020000000	1.10.10.40.020.000.00.000	A.1.4.b) Acconti su future immobiliz. Immateriali	€ 0	43.667	43.667	0			

Trattasi di lavori in corso riguardanti immobili non di proprietà dell'ASST, sedi delle "Case di Comunità" di Zogno e di Villa D'Almè.

FATTI DI RILIEVO delle movimentazioni dell'esercizio

Per la suddetta area non si sono verificati fatti di rilievo e/o non sono rilevati valori di bilancio.

A.1.5 Altre immobilizzazioni immateriali

I dati relativi al costo storico, al valore netto iniziale e alle movimentazioni che concorrono alla determinazione del valore netto finale dell'esercizio sono riportate nelle tabelle di Nota Integrativa Tabellare e nelle Schede di dettaglio, laddove previste dal D.lgs. 118/2011 e s.m.i..Le tabelle sono presenti in allegato agli schemi di Stato Patrimoniale e Conto Economico e costituiscono parte integrante del Bilancio d'Esercizio.

Per questa categoria di immobilizzazioni immateriali sono previste le seguenti tipologie:

- A.1.5.a) Concessioni, licenze, marchi e diritti simili
- A.1.5.c) Migliorie su beni di terzi



- A.I.5.e) Pubblicità (da ammortizzare)
- A.I.5.g) Altre immobilizzazioni immateriali

In particolare, per la categoria **A.I.5.e) Pubblicità (da ammortizzare)**, se movimentata, l'iscrizione tra le immobilizzazioni è avvenuta con il consenso del Collegio Sindacale i cui estremi del verbale e le ragioni di iscrizione sono rilevate nella tabella del foglio "Dettaglio_SP_San" allegata al Bilancio d'Esercizio. Nel caso di assenza di un verbale specifico del collegio sindacale, si è indicato il verbale di approvazione del bilancio d'esercizio cui il fondo si riferisce.

PRINCIPALI INFORMAZIONI delle movimentazioni dell'esercizio

L'importo complessivo della voce "Altre immobilizzazioni immateriali" è pari a 2.103.493 €, di seguito il dettaglio delle voci di bilancio:

Concessioni, licenze, marchi e diritti simili

1010501000000		1.10.10.50.010.000.00.000		A.I.5.a) Concessioni, licenze, marchi e diritti simili	€.	15.070.297	15.509.424	439.127	15.070.297	0	0
COD_COGE_NI	COD_COGE_NI_OLD	Descrizione		Valore netto al 31/12/2021	Valore netto al 31/12/2022	Variazione	Costo storico al 31/12/2021	Giroconti per ri classifica saldi di apertura su nuovi conti SP (+/-)	Rivalutazione es. preced.	Svalutazioni es. preced.	
10105010010010	1.10.10.50.010.010.00.000	A.I.5.a.1) Concessioni (Non sterilizzate)		€.	0	0	0				
10105010010020	1.10.10.50.010.012.00.000	A.I.5.a.2) Concessioni (Sterilizzate)		€.	0	0	0				
10105010020010	1.10.10.50.010.020.00.000	A.I.5.a.3) Licenze d'uso (Non sterilizzate)		€.	3.905.643	3.905.643	0	3.905.643			
10105010020020	1.10.10.50.010.022.00.000	A.I.5.a.4) Licenze d'uso (Sterilizzate)		€.	11.103.084	11.542.211	439.127	11.103.084			
10105010030010	1.10.10.50.010.030.00.000	A.I.5.a.5) Marchi (Non sterilizzati)		€.	0	0	0				
10105010030020	1.10.10.50.010.032.00.000	A.I.5.a.6) Marchi (Sterilizzati)		€.	0	0	0				
10105010040010	1.10.10.50.010.035.00.000	A.I.5.a.7) Altri diritti simili (Non sterilizzati)		€.	61.570	61.570	0	61.570			
10105010040020	1.10.10.50.010.037.00.000	A.I.5.a.8) Altri diritti simili (Sterilizzati)		€.	0	0	0				
1010502000000				A.I.5.b) Fondo amm.to Concessioni, licenze, marchi e diritti simili	€.	12.312.363	13.555.117	642.754	12.312.363	0	
COD_COGE_NI	COD_COGE_NI_OLD	Descrizione		Valore netto al 31/12/2021	Valore netto al 31/12/2022	Variazione	Fondo ammortamento 31/12/2021	Giroconti per ri classifica saldi di apertura su nuovi conti SP (+/-)			
10105020010010	1.10.10.50.020.010.00.000	A.I.5.b.1) F.do amm. Concessioni (Non sterilizzate)		€.	0	0	0				
10105020010020	1.10.10.50.020.012.00.000	A.I.5.b.2) F.do amm. Concessioni (Sterilizzate)		€.	0	0	0				
10105020020010	1.10.10.50.020.020.00.000	A.I.5.b.3) F.do amm. Licenze d'uso (Non sterilizzate)		€.	3.905.643	3.905.643	0	3.905.643			
10105020020020	1.10.10.50.020.022.00.000	A.I.5.b.4) F.do amm. Licenze d'uso (Sterilizzate)		€.	8.945.150	9.587.904	642.754	8.945.150			
10105020030010	1.10.10.50.020.030.00.000	A.I.5.b.5) F.do amm. Altri diritti simili (Non sterilizzati)		€.	61.570	61.570	0	61.570			
10105020030020	1.10.10.50.020.032.00.000	A.I.5.b.6) F.do amm. Altri diritti simili (Sterilizzati)		€.	0	0	0				

Gli incrementi dell'esercizio, pari a 439.127€, sono riferiti ad acquisizioni dell'esercizio finanziate da contributi. E' stato applicato l'ammortamento d'esercizio.

Alla voce "Altri diritti simili (Non sterilizzati)" è iscritto al valore di produzione il marchio "FarmaSafe@" (deliberazione aziendale n.1707 del 28/11/2007), totalmente ammortizzato.

Migliorie su beni di terzi

1010503000000		1.10.10.50.030.000.00.000		A.I.5.c) Migliorie su beni di terzi	€.	290.303	339.295	48.992	290.303	0	0
COD_COGE_NI	COD_COGE_NI_OLD	Descrizione		Valore netto al 31/12/2021	Valore netto al 31/12/2022	Variazione	Costo storico al 31/12/2021	Giroconti per ri classifica saldi di apertura su nuovi conti SP (+/-)	Rivalutazione es. preced.	Svalutazioni es. preced.	
10105030010000	1.10.10.50.030.010.00.000	A.I.5.c.1) Migliorie su beni di terzi (non sterilizzati)		€.	254.361	254.361	0	254.361			
10105030020000	1.10.10.50.030.012.00.000	A.I.5.c.2) Migliorie su beni di terzi (sterilizzati)		€.	35.942	84.934	48.992	35.942			
1010504000000				A.I.5.d) Fondo ammortamento migliorie beni terzi	€.	177.100	190.109	13.009	177.100	0	
COD_COGE_NI	COD_COGE_NI_OLD	Descrizione		Valore netto al 31/12/2021	Valore netto al 31/12/2022	Variazione	Fondo ammortamento 31/12/2021	Giroconti per ri classifica saldi di apertura su nuovi conti SP (+/-)			
10105040010000	1.10.10.50.040.010.00.000	A.I.5.d.1) F.do amm. Migliorie su beni di terzi (non sterilizzati)		€.	162.547	170.178	7.631	162.547			
10105040020000	1.10.10.50.040.012.00.000	A.I.5.d.2) F.do amm. Migliorie su beni di terzi (sterilizzati)		€.	14.553	19.931	5.378	14.553			

Gli investimenti effettuati nell'esercizio, pari 48.992 €, consistono in manutenzioni straordinarie su beni non di proprietà sedi delle attività vaccinali.

Gli investimenti rilevati negli esercizi pregressi hanno riguardato interventi di manutenzione straordinaria sugli immobili, non di proprietà, sede dei corsi di laurea e sede del poliambulatorio in via Roma – Villa d'Almè (BG).

E' stato applicato l'ammortamento d'esercizio.

Pubblicità (da ammortizzare)

Non sono rilevati valori di bilancio.



Altre immobilizzazioni immateriali

Non sono rilevati valori di bilancio.

FATTI DI RILIEVO delle movimentazioni dell'esercizio

Per la suddetta area non si sono verificati fatti di rilievo e/o non sono rilevati valori di bilancio.

ALTRE INFORMAZIONI RELATIVE ALLE IMMOBILIZZAZIONI IMMATERIALI

IMM01 – Aliquote di ammortamento immobilizzazioni immateriali.

Inserire nella cella in giallo solo in caso le aliquote utilizzate in azienda sono diverse da quelle previste dalla normativa vigente e motivare le ragioni nella tabella precedente:

Immobilizzazioni Immateriali	Allegato 3 - D.lgs. 118/2011	Aliquota utilizzata dall'azienda
COSTI DI IMPIANTO E AMPLIAMENTO	20,0%	
COSTI DI RICERCA E SVILUPPO	20,0%	
DIRITTI DI BREVETTO E UTILIZZAZIONE OPERE INGEGNO	durata legale del diritto o, in assenza, 20,0%	
DIRITTI DI CONCESSIONE, LICENZE MARCHI E DIRITTI SIMILI	durata legale del diritto o, in assenza, 20,0%	
MIGLIORIE SU BENI DI TERZI	aliquota % maggiore tra bene e durata resi- dua contratto	20%
IMMOBILIZZAZIONI IMMATERIALI IN CORSO E ACCONTI	--	
ALTRE IMMOBILIZZAZIONI IMMATERIALI	20,0%	

Inserire SI o NO nella cella in giallo denominata <<Caso presente in azienda?>>:

Cod.	Informazione	Caso pre- sente in azienda?	Se Sì, illustrare
IMM01	Per le immobilizzazioni immateriali, ci si è avvalsi della facoltà di adottare aliquote di ammortamento superiori a quelle indicate nel D.lgs. 118/2011 e s.m.i., nonché dai successivi decreti ministeriali di attuazione?	NO	Se Sì, illustrare

4.2 Immobilizzazioni Materiali

A.II.1 Terreni

I dati relativi al costo storico, al valore netto iniziale e alle movimentazioni che concorrono alla determinazione del valore netto finale dell'esercizio sono riportate nelle tabelle di Nota Integrativa Tabellare e nelle Schede di dettaglio, laddove previste dal D.lgs. 118/2011 e s.m.i.. Le tabelle sono presenti in allegato agli schemi di Stato Patrimoniale e Conto Economico e costituiscono parte integrante del Bilancio d'Esercizio.





Per questa categoria di immobilizzazioni materiali sono previste le seguenti tipologie:

- A.II.1.a) Terreni disponibili
- A.II.1.b) Terreni indisponibili

PRINCIPALI INFORMAZIONI delle movimentazioni dell'esercizio

L'importo complessivo della voce "Terreni" è pari a 6.838.769 €, di seguito il dettaglio delle voci di bilancio:

Terreni disponibili

COD_COGE_NI	COD_COGE_NI_OLD	Descrizione	Valore netto al 31/12/2021	Valore netto al 31/12/2022	Variazione	Costo storico al 31/12/2021	Giroconti per ri classifica saldi di apertura su nuovi conti SP (+/-)	Rivalutazione es. preced.	Svalutazioni es. preced.
10201010000000	1.10.20.10.010.000.00.000	A.II.1.a) Terreni disponibili	€ 6.834.191	6.833.935	(256)	6.834.191	0	0	0
10201010010010	1.10.20.10.010.010.00.000	A.II.1.a.1) Terreni disponibili (Non sterilizzati)	€ 1.048.318	1.037.045	(11.273)	1.048.318			
10201010010020	1.10.20.10.010.012.00.000	A.II.1.a.2) Terreni disponibili (Sterilizzati)	€ 13.906	13.906	0	13.906			
10201010020010	1.10.20.10.010.020.00.000	A.II.1.a.3) Terreni edificabili disponibili (Non sterilizzati)	€ 5.476.017	5.487.034	11.017	5.476.017			
10201010020020	1.10.20.10.010.022.00.000	A.II.1.a.4) Terreni edificabili disponibili (Sterilizzati)	€ 0	0	0	0			
10201010030010	1.10.20.10.010.030.00.000	A.II.1.a.5) Altri terreni disponibili (Non sterilizzati)	€ 295.950	295.950	0	295.950			
10201010030020	1.10.20.10.010.032.00.000	A.II.1.a.6) Altri terreni disponibili (Sterilizzati)	€ 0	0	0	0			

Nel corso dell'esercizio è stato rilevato un decremento dei terreni disponibili pari a 256 €, a seguito di riordino fondiario effettuato dal catasto, in base al quale l'appezzamento nel Comune di Boltiere (BG) P.cat. 850 mapp. 1510 non è più di proprietà dell'ASST.

Si è provveduto a riclassificare nei terreni edificabili il mapp.3903 nel Comune di Levate (BG) per l'importo di 11.017 €.

Terreni indisponibili

COD_COGE_NI	COD_COGE_NI_OLD	Descrizione	Valore netto al 31/12/2021	Valore netto al 31/12/2022	Variazione	Costo storico al 31/12/2021	Giroconti per ri classifica saldi di apertura su nuovi conti SP (+/-)	Rivalutazione es. preced.	Svalutazioni es. preced.
10201020000000	1.10.20.10.020.000.00.000	A.II.1.b) Terreni indisponibili	€ 4.834	4.834	0	4.834	0	0	0
10201020010010	1.10.20.10.020.010.00.000	A.II.1.b.1) Terreni indisponibili (Non sterilizzati)	€ 0	0	0	0			
10201020010020	1.10.20.10.020.012.00.000	A.II.1.b.2) Terreni indisponibili (Sterilizzati)	€ 4.834	4.834	0	4.834			
10201020020010	1.10.20.10.020.020.00.000	A.II.1.b.3) Terreni edificabili indisponibili (Non sterilizzati)	€ 0	0	0	0			
10201020020020	1.10.20.10.020.022.00.000	A.II.1.b.4) Terreni edificabili indisponibili (Sterilizzati)	€ 0	0	0	0			
10201020030010	1.10.20.10.020.030.00.000	A.II.1.b.5) Altri terreni indisponibili (Non sterilizzati)	€ 0	0	0	0			
10201020030020	1.10.20.10.020.032.00.000	A.II.1.b.6) Altri terreni indisponibili (Sterilizzati)	€ 0	0	0	0			

Non ci sono state variazioni nel corso dell'esercizio

FATTI DI RILIEVO delle movimentazioni dell'esercizio

Acquisizione terreni

Per la suddetta area di bilancio non si sono verificati fatti di rilievo e/o non sono rilevati valori di bilancio.

Alienazioni e/o dismissioni

Nel corso dell'esercizio è stato rilevato un decremento dei terreni disponibili pari a 256 €, a seguito di riordino fondiario effettuato dal catasto in base al quale l'appezzamento nel Comune di Boltiere (BG) P.cat. 850 mapp. 1510 non è più di proprietà dell'ASST.

A.II.2 Fabbricati

I dati relativi al costo storico, al valore netto iniziale e alle movimentazioni che concorrono alla determinazione del valore netto finale dell'esercizio sono riportate nelle tabelle di Nota Integrativa Tabellare e nelle



Schede di dettaglio, laddove previste dal D.lgs. 118/2011 e s.m.i.. Le tabelle sono presenti in allegato agli schemi di Stato Patrimoniale e Conto Economico e costituiscono parte integrante del Bilancio d'Esercizio.

Per questa categoria di immobilizzazioni materiali sono previste le seguenti tipologie:

- A.II.2.a) Fabbricati non strumentali (disponibili)
- A.II.2.b) Fabbricati (indisponibili)

PRINCIPALI INFORMAZIONI delle movimentazioni dell'esercizio

L'importo complessivo della voce "Fabbricati" è pari a 175.548.994 €, di seguito il dettaglio delle voci di bilancio:

Fabbricati non strumentali (disponibili)

COD_COGE_NI	COD_COGE_NI_OLD	Descrizione	Valore netto al 31/12/2021	Valore netto al 31/12/2022	Variazione	Costo storico al 31/12/2021	Giroconti per riclassifica saldi di apertura su nuovi conti SP (+/-)	Rivalutazione es. preced.	Svalutazioni es. preced.
1020201000000	1.10.20.20.010.000.00.000	A.II.2.a) Fabbricati non strumentali (disponibili)	€ 6.306.665	5.798.433	(508.232)				0
10202010010000	1.10.20.20.010.010.00.000	A.II.2.a.1) Fabbricati non strumentali (disponibili)	€ 12.554.635	12.453.380	(101.255)	12.554.635			0
10202010010010	1.10.20.20.010.010.10.000	A.II.2.a.1.1) Fabbricati disponibili (da reddito) - (Non sterilizzati)	€ 2.773.989	2.773.989	0	2.773.989			
10202010010020	1.10.20.20.010.010.12.000	A.II.2.a.1.2) Fabbricati disponibili (da reddito) - (Sterilizzati)	€ 9.780.646	9.679.391	(101.255)	9.780.646			
10202010010030	1.10.20.20.010.010.20.000	A.II.2.a.1.3) Costruzioni leggere (da reddito) - (Non sterilizzati)	€ 0	0	0	0			
10202010010040	1.10.20.20.010.010.22.000	A.II.2.a.1.4) Costruzioni leggere (da reddito) - (Sterilizzati)	€ 0	0	0	0			
10202010020000	1.10.20.20.010.020.00.000	A.II.2.a.2) Fondo ammortamento Fabbricati (disponibili)	€ 6.247.970	6.654.947	406.977	6.247.970			0
10202010020010	1.10.20.20.010.020.10.000	A.II.2.a.2.1) F.do amm. Fabbricati disponibili (da reddito) - (Non sterilizzati)	€ 1.303.401	1.390.458	87.057	1.303.401			
10202010020020	1.10.20.20.010.020.12.000	A.II.2.a.2.2) F.do amm. Fabbricati disponibili (da reddito) - (Sterilizzati)	€ 4.944.569	5.264.489	319.920	4.944.569			
10202010020030	1.10.20.20.010.020.20.000	A.II.2.a.2.3) F.do amm. Costruzioni leggere (da reddito) - (Non sterilizzati)	€ 0	0	0	0			
10202010020040	1.10.20.20.010.020.22.000	A.II.2.a.2.4) F.do amm. Costruzioni leggere (da reddito) - (Sterilizzati)	€ 0	0	0	0			

Gli incrementi dell'esercizio, pari a 85.896 €, provengono dalla donazione di un appartamento in via Promessi Sposi 16 a Bergamo.

Le cessioni dell'esercizio, pari a 187.151 €, sono avvenute a seguito di asta pubblica (deliberazione n. 1536 del 16/11/2022).

E' stato applicato l'ammortamento d'esercizio.

Fabbricati (indisponibili)

COD_COGE_NI	COD_COGE_NI_OLD	Descrizione	Valore netto al 31/12/2021	Valore netto al 31/12/2022	Variazione	Costo storico al 31/12/2021	Giroconti per riclassifica saldi di apertura su nuovi conti SP (+/-)	Rivalutazione es. preced.	Svalutazioni es. preced.
1020202000000	1.10.20.20.020.000.00.000	A.II.2.b) Fabbricati (indisponibili)	€ 195.083.286	169.750.561	(25.332.725)				0
10202020010000	1.10.20.20.020.010.00.000	A.II.2.b.1) Fabbricati (indisponibili)	€ 435.856.403	438.061.000	2.204.597	435.856.403			0
10202020010010	1.10.20.20.020.010.10.000	A.II.2.b.1.1) Fabbricati indisponibili (attività istituzionale) - (Non sterilizzati)	€ 99.444.134	99.444.134	0	99.444.134			
10202020010020	1.10.20.20.020.010.12.000	A.II.2.b.1.2) Fabbricati indisponibili (attività istituzionale) - (Sterilizzati)	€ 336.412.269	338.616.866	2.204.597	336.412.269			
10202020010030	1.10.20.20.020.010.20.000	A.II.2.b.1.3) Costruzioni leggere (attività istituzionale) - (Non sterilizzati)	€ 0	0	0	0			
10202020010040	1.10.20.20.020.010.22.000	A.II.2.b.1.4) Costruzioni leggere (attività istituzionale) - (Sterilizzati)	€ 0	0	0	0			
10202020020000	1.10.20.20.020.020.00.000	A.II.2.b.2) Fondo ammortamento Fabbricati (indisponibili)	€ 240.773.117	268.310.439	27.537.322	240.773.117			0
10202020020010	1.10.20.20.020.020.10.000	A.II.2.b.2.1) F.do amm. Fabbricati indisponibili (attività istituzionale) - (Non sterilizzati)	€ 56.479.666	62.651.162	6.171.496	56.479.666			
10202020020020	1.10.20.20.020.020.12.000	A.II.2.b.2.2) F.do amm. Fabbricati indisponibili (attività istituzionale) - (Sterilizzati)	€ 184.293.451	205.659.277	21.365.826	184.293.451			
10202020020030	1.10.20.20.020.020.20.000	A.II.2.b.2.3) F.do amm. Costruzioni leggere (attività istituzionale) - (Non sterilizzati)	€ 0	0	0	0			
10202020020040	1.10.20.20.020.020.22.000	A.II.2.b.2.4) F.do amm. Costruzioni leggere (attività istituzionale) - (Sterilizzati)	€ 0	0	0	0			

Gli incrementi sono riferiti per 1.748.347 € a manutenzioni incrementative e per 456.249 € all'ultimazione di lavori.

E' stato applicato l'ammortamento d'esercizio.

FATTI DI RILIEVO delle movimentazioni dell'esercizio

Acquisizione fabbricati



Gli incrementi dell'esercizio dei fabbricati disponibili, pari a 85.896 €, provengono dalla donazione di un appartamento in via Promessi Sposi 16 a Bergamo.

Alienazioni e/o dismissioni

Le cessioni dell'esercizio di fabbricati disponibili, pari a 187.151 €, sono avvenute a seguito di asta pubblica (deliberazione n. 1536 del 16/11/2022).

A.II.3 Impianti e macchinari

I dati relativi al costo storico, al valore netto iniziale e alle movimentazioni che concorrono alla determinazione del valore netto finale dell'esercizio sono riportate nelle tabelle di Nota Integrativa Tabellare e nelle Schede di dettaglio, laddove previste dal D.lgs. 118/2011 e s.m.i.. Le tabelle sono presenti in allegato agli schemi di Stato Patrimoniale e Conto Economico e costituiscono parte integrante del Bilancio d'Esercizio.

PRINCIPALI INFORMAZIONI delle movimentazioni dell'esercizio

L'importo complessivo della voce "Impianti e macchinari" è pari a 3.007.931 €, di seguito il dettaglio delle voci di bilancio:

COD_COGE_NI	COD_COGE_NI_OLD	Descrizione	Valore netto al 31/12/2021	Valore netto al 31/12/2022	Variazione	Costo storico al 31/12/2021	Giroconti per riclassifica saldi di apertura su nuovi conti SP (+/-)	Rivalutazione es. preced.	Svalutazioni es. preced.
1020300000000	1.10.20.30.000.000.00.000	A.II.3 Impianti e macchinari.	€ 3.589.353	3.007.931	(581.422)				0
1020301000000	1.10.20.30.010.000.00.000	A.II.3.a) Impianti e macchinari.	€ 16.178.515	16.121.799	(56.716)	16.178.515			0
1020301001000	1.10.20.30.010.010.00.000	A.II.3.a.1) Impianti sanitari (Non sterilizzati)	€ 0	0	0	0			
1020301001002	1.10.20.30.010.012.00.000	A.II.3.a.2) Impianti sanitari (Sterilizzati)	€ 0	0	0	0			
1020301002000	1.10.20.30.010.020.00.000	A.II.3.a.3) Impianti elettrici ed idraulici (Non sterilizzati)	€ 7.198	7.198	0	7.198			
1020301002002	1.10.20.30.010.022.00.000	A.II.3.a.4) Impianti elettrici ed idraulici (Sterilizzati)	€ 0	0	0	0			
1020301003000	1.10.20.30.010.030.00.000	A.II.3.a.5) Impianti telefonici (Non sterilizzati)	€ 0	0	0	0			
1020301003002	1.10.20.30.010.032.00.000	A.II.3.a.6) Impianti telefonici (Sterilizzati)	€ 939.783	939.783	0	939.783			
1020301004000	1.10.20.30.010.040.00.000	A.II.3.a.7) Impianti di allarme e sicurezza (Non sterilizzati)	€ 0	0	0	0			
1020301004002	1.10.20.30.010.042.00.000	A.II.3.a.8) Impianti di allarme e sicurezza (Sterilizzati)	€ 0	0	0	0			
1020301005000	1.10.20.30.010.050.00.000	A.II.3.a.9) Altri impianti e macchinari specifici (Non sterilizzati)	€ 2.924.034	2.924.034	0	2.924.034			
1020301005002	1.10.20.30.010.052.00.000	A.II.3.a.10) Altri impianti e macchinari specifici (Sterilizzati)	€ 12.307.500	12.250.784	(56.716)	12.307.500			
1020301006000	1.10.20.30.010.060.00.000	A.II.3.a.11) Altri impianti macchinari generici (Non sterilizzati)	€ 0	0	0	0			
1020301006002	1.10.20.30.010.062.00.000	A.II.3.a.12) Altri impianti macchinari generici (Sterilizzati)	€ 0	0	0	0			
1020301007000	1.10.20.30.010.070.00.000	A.II.3.a.13) Altri impianti (Non sterilizzati)	€ 0	0	0	0			
1020301007002	1.10.20.30.010.072.00.000	A.II.3.a.14) Altri impianti (Sterilizzati)	€ 0	0	0	0			
1020302000000	1.10.20.30.020.000.00.000	A.II.3.b) Fondo ammortamento Impianti e macchinari.	€ 12.589.162	13.113.868	524.706	12.589.162			0
1020302001000	1.10.20.30.020.010.00.000	A.II.3.b.1) F.do amm. Impianti sanitari (Non sterilizzati)	€ 0	0	0	0			
1020302001002	1.10.20.30.020.012.00.000	A.II.3.b.2) F.do amm. Impianti sanitari (Sterilizzati)	€ 0	0	0	0			
1020302002000	1.10.20.30.020.020.00.000	A.II.3.b.3) F.do amm. Impianti elettrici ed idraulici (Non sterilizzati)	€ 7.198	7.198	0	7.198			
1020302002002	1.10.20.30.020.022.00.000	A.II.3.b.4) F.do amm. Impianti elettrici ed idraulici (Sterilizzati)	€ 0	0	0	0			
1020302003000	1.10.20.30.020.030.00.000	A.II.3.b.5) F.do amm. Impianti telefonici (Non sterilizzati)	€ 0	0	0	0			
1020302003002	1.10.20.30.020.032.00.000	A.II.3.b.6) F.do amm. Impianti telefonici (Sterilizzati)	€ 939.783	939.783	0	939.783			
1020302004000	1.10.20.30.020.040.00.000	A.II.3.b.7) F.do amm. Impianti di allarme e sicurezza (Non sterilizzati)	€ 0	0	0	0			
1020302004002	1.10.20.30.020.042.00.000	A.II.3.b.8) F.do amm. Impianti di allarme e sicurezza (Sterilizzati)	€ 0	0	0	0			
1020302005000	1.10.20.30.020.050.00.000	A.II.3.b.9) F.do amm. Altri impianti e macchinari specifici (Non sterilizzati)	€ 2.924.034	2.924.034	0	2.924.034			
1020302005002	1.10.20.30.020.052.00.000	A.II.3.b.10) F.do amm. Altri impianti e macchinari specifici (Sterilizzati)	€ 8.718.147	9.242.853	524.706	8.718.147			
1020302006000	1.10.20.30.020.060.00.000	A.II.3.b.11) F.do amm. Altri impianti macchinari generici (Non sterilizzati)	€ 0	0	0	0			
1020302006002	1.10.20.30.020.062.00.000	A.II.3.b.12) F.do amm. Altri impianti macchinari generici (Sterilizzati)	€ 0	0	0	0			
1020302007000	1.10.20.30.020.070.00.000	A.II.3.b.13) F.do amm. Altri impianti (Non sterilizzati)	€ 0	0	0	0			
1020302007002	1.10.20.30.020.072.00.000	A.II.3.b.14) F.do amm. Altri impianti (Sterilizzati)	€ 0	0	0	0			

Alla voce "altri impianti e macchinari specifici" sono iscritti gli impianti di rete informatica per un valore netto di 167.423 € e grandi apparecchiature per un valore netto di 3.421.930 €.

Le acquisizioni dell'esercizio sono relative agli impianti di rete informatica.

Le dismissioni riguardano apparecchiature obsolete.

E' stato applicato l'ammortamento d'esercizio.

FATTI DI RILIEVO delle movimentazioni dell'esercizio





Per la suddetta area di bilancio non si sono verificati fatti di rilievo e/o non sono rilevati valori di bilancio.

A.II.4 Attrezzature sanitarie e scientifiche

I dati relativi al costo storico, al valore netto iniziale e alle movimentazioni che concorrono alla determinazione del valore netto finale dell'esercizio sono riportate nelle tabelle di Nota Integrativa Tabellare e nelle Schede di dettaglio, laddove previste dal D.lgs. 118/2011 e s.m.i.. Le tabelle sono presenti in allegato agli schemi di Stato Patrimoniale e Conto Economico e costituiscono parte integrante del Bilancio d'Esercizio.

PRINCIPALI INFORMAZIONI delle movimentazioni dell'esercizio

L'importo complessivo della voce "Attrezzature sanitarie e scientifiche" pari a 22.662.872 €, di seguito il dettaglio delle voci di bilancio:

			Valore netto al 31/12/2021	Valore netto al 31/12/2022	Variazione				
1020400000000	1.10.20.40.000.000.00.000	A.II.4 Attrezzature sanitarie e scientifiche	€ 20.566.128	22.662.872	2.096.744			0	
1020401000000	1.10.20.40.010.000.00.000	A.II.4.a) Attrezzature sanitarie e scientifiche	€ 102.795.297	108.600.811	5.805.514	102.795.297	0	0	
COD_COGE_NI	COD_COGE_NI_OLD	Descrizione	Valore netto al 31/12/2021	Valore netto al 31/12/2022	Variazione	Costo storico al 31/12/2021	Giroconti per riclassifica saldi di apertura su nuovi conti SP (+/-)	Rivalutazione es. preced.	Svalutazioni es. preced.
10204010010010	1.10.20.40.010.010.00.000	A.II.4.a.1) Attrezzature sanitarie (Non sterilizzate)	€ 20.287.713	18.873.199	(1.414.514)	20.287.713			
10204010010020	1.10.20.40.010.012.00.000	A.II.4.a.2) Attrezzature sanitarie (Sterilizzate)	€ 58.607.095	62.100.380	3.493.285	58.607.095			
10204010020010	1.10.20.40.010.020.00.000	A.II.4.a.3) Beni per assistenza protesica (Non sterilizzate)	€ 10.641	10.641	0	10.641			
10204010020020	1.10.20.40.010.022.00.000	A.II.4.a.4) Beni per assistenza protesica (Sterilizzate)	€ 23.889.848	27.616.591	3.726.743	23.889.848			
10204010030010	1.10.20.40.010.080.00.000	A.II.4.a.5) Altre attrezzature sanitarie (Non sterilizzate)	€ 0	0	0	0			
10204010030020	1.10.20.40.010.082.00.000	A.II.4.a.6) Altre attrezzature sanitarie (Sterilizzate)	€ 0	0	0	0			
1020402000000	1.10.20.40.020.000.00.000	A.II.4.b) Fondo ammortamento Attrezzature sanitarie e scientifiche	€ 82.229.169	85.937.939	3.708.770	82.229.169			0
COD_COGE_NI	COD_COGE_NI_OLD	Descrizione	Valore netto al 31/12/2021	Valore netto al 31/12/2022	Variazione	Fondo ammortamento 31/12/2021	Giroconti per riclassifica saldi di apertura su nuovi conti SP (+/-)		
10204020010010	1.10.20.40.020.010.00.000	A.II.4.b.1) F.do amm. Attrezzature sanitarie (Non sterilizzate)	€ 20.287.713	18.873.199	(1.414.514)	20.287.713			
10204020010020	1.10.20.40.020.012.00.000	A.II.4.b.2) F.do amm. Attrezzature sanitarie (Sterilizzate)	€ 43.553.231	46.789.587	3.236.356	43.553.231			
10204020020010	1.10.20.40.020.020.00.000	A.II.4.b.3) F.do amm. Beni per assistenza protesica (Non sterilizzate)	€ 10.641	10.641	0	10.641			
10204020020020	1.10.20.40.020.022.00.000	A.II.4.b.4) F.do amm. Beni per assistenza protesica (Sterilizzate)	€ 18.377.584	20.264.512	1.886.928	18.377.584			
10204020030010	1.10.20.40.020.080.00.000	A.II.4.b.5) F.do amm. Altre attrezzature sanitarie (Non sterilizzate)	€ 0	0	0	0			
10204020030020	1.10.20.40.020.082.00.000	A.II.4.b.6) F.do amm. Altre attrezzature sanitarie (Sterilizzate)	€ 0	0	0	0			

Le acquisizioni dell'esercizio sono state pari 9.131.014 €, totalmente finanziate da contributi e donazioni finalizzate. In particolare rientrano in tale importo:

- donazioni per 826.864 €, di cui donazioni di beni in natura pari a 421.639 €;
- il finanziamento di attrezzature con rettifica di contributi c/esercizio e quote di contributi c/esercizio di esercizi pregressi per 986.183 €;
- il finanziamento di attrezzature con DGR 770/18 per 158.536 €;
- il finanziamento di attrezzature con DGR 3479/20 (all.3) per 1.109.664 €;
- il finanziamento di attrezzature con DGR 3384/12-decr.817/13 per 1.207 €;
- il finanziamento di attrezzature con DGR 3479/20 tab. 5A per 153.373 €;
- il finanziamento di attrezzature con DGR 2468/19-DECR.16755/19 per 324.618€;
- il finanziamento di attrezzature con DGR 2903/20 per 482.041 €;
- il finanziamento di attrezzature con DGR 4386/21 per 202.372 €;
- il finanziamento di attrezzature con DGR 7767/18 per 57.225 €;
- il finanziamento di attrezzature con DGR 5970/22 per 187.211 €;
- il finanziamento di attrezzature con DGR 6426/22-Decreto 8332/22 ALL.C per 216.661 €;
- il finanziamento di attrezzature con Riserve plusvalenze da reinvestire 349.068 €;
- il finanziamento di attrezzature per protesica con Decreto n. 6983/23 BES 2022 per 4.075.791 €
- donazione in natura di attrezzature per protesica per 200 €

I decrementi dell'esercizio riguardano dismissioni di beni fuori uso e cessioni di beni totalmente ammortizzati.

E' stato applicato l'ammortamento d'esercizio.

FATTI DI RILIEVO delle movimentazioni dell'esercizio

Alienazioni e/o dismissioni





Per la suddetta area di bilancio non si sono verificati fatti di rilievo e/o non sono rilevati valori di bilancio.

Altro

Per la suddetta area di bilancio non si sono verificati fatti di rilievo e/o non sono rilevati valori di bilancio.

A.II.5 Mobili ed arredi

I dati relativi al costo storico, al valore netto iniziale e alle movimentazioni che concorrono alla determinazione del valore netto finale dell'esercizio sono riportate nelle tabelle di Nota Integrativa Tabellare e nelle Schede di dettaglio, laddove previste dal D.lgs. 118/2011 e s.m.i.. Le tabelle sono presenti in allegato agli schemi di Stato Patrimoniale e Conto Economico e costituiscono parte integrante del Bilancio d'Esercizio.

PRINCIPALI INFORMAZIONI delle movimentazioni dell'esercizio

L'importo complessivo della voce "Mobili ed arredi" è pari a 492.200 €, di seguito il dettaglio delle voci di bilancio:

	Valore netto al 31/12/2021	Valore netto al 31/12/2022	Variazione				
A.II.5 Mobili ed arredi	€. 451.398	492.200	40.802			0	
A.II.5.a) Mobili ed arredi	€. 18.342.995	18.429.298	86.303	18.342.995	0	0	0
Descrizione	Valore netto al 31/12/2021	Valore netto al 31/12/2022	Variazione	Costo storico al 31/12/2021	Giroconti per riclassifica saldi di apertura su nuovi conti SP (+/-)	Rivalutazione es. preced.	Svalutazioni es. preced.
A.II.5.a.1) Mobili , arredi e attrezzature ufficio (Non sterilizzati)	€. 754.391	747.567	(6.824)	754.391			
A.II.5.a.2) Mobili , arredi e attrezzature ufficio (Sterilizzati)	€. 4.068.859	4.112.369	43.510	4.068.859			
A.II.5.a.3) Scaffalature (Non sterilizzati)	€. 25.298	25.298	0	25.298			
A.II.5.a.4) Scaffalature (Sterilizzati)	€. 85.491	85.310	(181)	85.491			
A.II.5.a.5) Mobili ed arredi diversi (Non sterilizzati)	€. 1.698.473	1.676.885	(21.588)	1.698.473			
A.II.5.a.6) Mobili ed arredi diversi (Sterilizzati)	€. 11.709.246	11.780.552	71.306	11.709.246			
A.II.5.a.7) Altri mobili e arredi (Non sterilizzati)	€. 1.237	1.237	0	1.237			
A.II.5.a.8) Altri mobili e arredi (Sterilizzati)	€.	80	80	0			
A.II.5.b) Fondo ammortamento Mobili ed arredi	€. 17.891.597	17.937.098	45.501	17.891.597	0		
Descrizione	Valore netto al 31/12/2021	Valore netto al 31/12/2022	Variazione	Fondo ammortamento 31/12/2021	Giroconti per riclassifica saldi di apertura su nuovi conti SP (+/-)		
A.II.5.b.1) F.do amm. Mobili , arredi e attrezzature ufficio (Non sterilizzati)	€. 754.391	747.567	(6.824)	754.391			
A.II.5.b.2) F.do amm. Mobili , arredi e attrezzature ufficio (Sterilizzati)	€. 3.919.780	3.946.942	27.162	3.919.780			
A.II.5.b.3) F.do amm. Scaffalature (Non sterilizzati)	€. 25.298	25.298	0	25.298			
A.II.5.b.4) F.do amm. Scaffalature (Sterilizzati)	€. 85.491	85.310	(181)	85.491			
A.II.5.b.5) F.do amm. Mobili ed arredi diversi (Non sterilizzati)	€. 1.697.777	1.676.788	(20.989)	1.697.777			
A.II.5.b.6) F.do amm. Mobili ed arredi diversi (Sterilizzati)	€. 11.407.623	11.453.955	46.332	11.407.623			
A.II.5.b.7) F.do amm. Altri mobili e arredi (Non sterilizzati)	€. 1.237	1.237	0	1.237			
A.II.5.b.8) F.do amm. Altri mobili e arredi (Sterilizzati)	€.	1	1	0			

Le acquisizioni dell'esercizio, pari a 143.649 €, sono costituite da donazioni di beni in natura per 200 €.

I decrementi dell'esercizio riguardano dismissioni di beni fuori uso.

E' stato applicato l'ammortamento d'esercizio.

FATTI DI RILIEVO delle movimentazioni dell'esercizio

Alienazioni e/o dismissioni

Per la suddetta area di bilancio non si sono verificati fatti di rilievo e/o non sono rilevati valori di bilancio.

Altro





Per la suddetta area di bilancio non si sono verificati fatti di rilievo e/o non sono rilevati valori di bilancio.

A.II.6 Automezzi

I dati relativi al costo storico, al valore netto iniziale e alle movimentazioni che concorrono alla determinazione del valore netto finale dell'esercizio sono riportate nelle tabelle di Nota Integrativa Tabellare e nelle Schede di dettaglio, laddove previste dal D.lgs. 118/2011 e s.m.i.. Le tabelle sono presenti in allegato agli schemi di Stato Patrimoniale e Conto Economico e costituiscono parte integrante del Bilancio d'Esercizio.

PRINCIPALI INFORMAZIONI delle movimentazioni dell'esercizio

L'importo complessivo della voce "Automezzi" è pari a 0 €, di seguito il dettaglio delle voci di bilancio:

	Valore netto al 31/12/2021	Valore netto al 31/12/2022	Variazione				
A.II.6 Automezzi	€ 750	0	(750)				
A.II.6.a) Automezzi	€ 399.145	399.145	0	399.145	0	0	0
Descrizione	Valore netto al 31/12/2021	Valore netto al 31/12/2022	Variazione	Costo storico al 31/12/2021	Giroconti per riclassifica saldi di apertura su nuovi conti SP (+/-)	Rivalutazione es. preced.	Svalutazioni es. preced.
A.II.6.a.1) Automezzi (Non sterilizzati)	€ 286.985	286.985	0	286.985			
A.II.6.a.2) Automezzi (Sterilizzati)	€ 60.091	60.091	0	60.091			
A.II.6.a.3) Ambulanze utilizzate per il 118 (Non sterilizzati)	€ 0	0	0	0			
A.II.6.a.4) Ambulanze utilizzate per il 118 (Sterilizzati)	€ 0	0	0	0			
A.II.6.a.5) Altre ambulanze (Non sterilizzati)	€ 0	0	0	0			
A.II.6.a.6) Altre ambulanze (Sterilizzati)	€ 0	0	0	0			
A.II.6.a.7) Altri mezzi di trasporto* (Non sterilizzati)	€ 36.704	36.704	0	36.704			
A.II.6.a.8) Altri mezzi di trasporto* (Sterilizzati)	€ 15.365	15.365	0	15.365			
A.II.6.a.9) Altri automezzi (Non sterilizzati)	€ 0	0	0	0			
A.II.6.a.10) Altri automezzi (Sterilizzati)	€ 0	0	0	0			
* Sono da comprendere in questa voce anche le autovetture di servizio ed i motoveicoli.							
A.II.6.b) Fondo ammortamento Automezzi	€ 398.395	399.145	750	398.395	0		
Descrizione	Valore netto al 31/12/2021	Valore netto al 31/12/2022	Variazione	Fondo ammortamento 31/12/2021	Giroconti per riclassifica saldi di apertura su nuovi conti SP (+/-)		
A.II.6.b.1) F.do amm. Automezzi (Non sterilizzati)	€ 286.985	286.985	0	286.985			
A.II.6.b.2) F.do amm. Automezzi (Sterilizzati)	€ 59.341	60.091	750	59.341			
A.II.6.b.3) F.do amm. Ambulanze utilizzate per il 118 (Non sterilizzati)	€ 0	0	0	0			
A.II.6.b.4) F.do amm. Ambulanze utilizzate per il 118 (Sterilizzati)	€ 0	0	0	0			
A.II.6.b.5) F.do amm. Altre ambulanze (Non sterilizzati)	€ 0	0	0	0			
A.II.6.b.5) F.do amm. Altre ambulanze (Sterilizzati)	€ 0	0	0	0			
A.II.6.b.6) F.do amm. Altri mezzi di trasporto* (Non sterilizzati)	€ 36.704	36.704	0	36.704			
A.II.6.b.7) F.do amm. Altri mezzi di trasporto* (Sterilizzati)	€ 15.365	15.365	0	15.365			
A.II.6.b.8) F.do amm. Altri automezzi (Non sterilizzati)	€ 0	0	0	0			
A.II.6.b.9) F.do amm. Altri automezzi (Sterilizzati)	€ 0	0	0	0			

Ambulanze

Non ci sono state movimentazioni nel corso dell'esercizio

Altri automezzi

Non ci sono state nuove acquisizioni nel corso dell'esercizio.

E' stato applicato l'ammortamento d'esercizio.

FATTI DI RILIEVO delle movimentazioni dell'esercizio





Alienazioni e/o dismissioni

Per la suddetta area di bilancio non si sono verificati fatti di rilievo e/o non sono rilevati valori di bilancio.

Altro

Per la suddetta area di bilancio non si sono verificati fatti di rilievo e/o non sono rilevati valori di bilancio.

A.II.7 Oggetti d'arte

I dati relativi al costo storico, al valore netto iniziale e alle movimentazioni che concorrono alla determinazione del valore netto finale dell'esercizio sono riportate nelle tabelle di Nota Integrativa Tabellare e nelle Schede di dettaglio, laddove previste dal D.lgs. 118/2011 e s.m.i.. Le tabelle sono presenti in allegato agli schemi di Stato Patrimoniale e Conto Economico e costituiscono parte integrante del Bilancio d'Esercizio.

Come richiesto dal Tavolo Adempimenti MEF, si chiede di precisare la tipologia ed ubicazione, nonché gli oneri sostenuti per la conservazione/mantenimento di tali beni

PRINCIPALI INFORMAZIONI delle movimentazioni dell'esercizio

L'importo complessivo della voce "Oggetti d'Arte" è pari a 1.023.583 €, di seguito il dettaglio delle voci di bilancio:

	Valore netto al 31/12/2021	Valore netto al 31/12/2022	Variazione				
A.II.7 Oggetti d'arte	€. 1.005.283	1.023.583	18.300				0
A.II.7.a) Oggetti d'arte	€. 1.005.283	1.023.583	18.300	1.005.283	0	0	0
Descrizione	Valore netto al 31/12/2021	Valore netto al 31/12/2022	Variazione	Costo storico al 31/12/2021	Giroconti per riclassifica saldi di apertura su nuovi conti SP (+/-)	Rivalutazione es. preced.	Svalutazioni es. preced.
A.II.7.a.1) Oggetti d'arte	€. 1.005.283	1.023.583	18.300	1.005.283			

Nel corso dell'esercizio è stato donato un dipinto per un valore pari a 18.300 €,

Nel corso dell'esercizio 2022 sono stati sostenuti oneri per la conservazione/mantenimento di tali beni pari a 5.795 €.

FATTI DI RILIEVO delle movimentazioni dell'esercizio

Acquisizione oggetti d'arte

Nel corso dell'esercizio è stato donato un dipinto per un valore pari a 18.300 €,

Alienazioni e/o dismissioni

Per la suddetta area di bilancio non si sono verificati fatti di rilievo e/o non sono rilevati valori di bilancio.

A.II.8 Altre immobilizzazioni materiali

I dati relativi al costo storico, al valore netto iniziale e alle movimentazioni che concorrono alla determinazione del valore netto finale dell'esercizio sono riportate nelle tabelle di Nota Integrativa Tabellare e nelle





Schede di dettaglio, laddove previste dal D.lgs. 118/2011 e s.m.i.. Le tabelle sono presenti in allegato agli schemi di Stato Patrimoniale e Conto Economico e costituiscono parte integrante del Bilancio d'Esercizio.

In particolare, per la categoria **Altri Beni (sterilizzati e non)**, se movimentata, l'iscrizione tra le immobilizzazioni è avvenuta indicando la tipologia dei singoli beni in modo dettagliato tabella del foglio "Dettaglio_SP_San" allegata al Bilancio d'Esercizio.

PRINCIPALI INFORMAZIONI delle movimentazioni dell'esercizio

L'importo complessivo della voce "Altre immobilizzazioni materiali" è pari a 2.559.825 €, di seguito il dettaglio delle voci di bilancio:

	Valore netto al 31/12/2021	Valore netto al 31/12/2022	Variazione		
A.II.8 Altre immobilizzazioni materiali	€. 2.612.961	2.559.825	(53.136)		0
A.II.8.a) Altre immobilizzazioni materiali	€. 14.536.319	14.944.673	408.354	14.536.319	0

Descrizione	Valore netto al 31/12/2021	Valore netto al 31/12/2022	Variazione	Costo storico al 31/12/2021	Giroconti per riclassifica saldi di apertura su nuovi conti SP (+/-)	Rivalutazione es. preced.	Svalutazioni es. preced.
A.II.8.a.1) Elaboratori e personal computer e altre attrezzature EDP (Non sterilizzati)	€. 779.294	704.700	(74.594)	779.294			
A.II.8.a.2) Elaboratori e personal computer e altre attrezzature EDP (Sterilizzati)	€. 7.855.124	8.325.986	470.862	7.855.124			
A.II.8.a.3) Macchine ufficio ordinarie (Non sterilizzati)	€. 0	0	0	0			
A.II.8.a.4) Macchine ufficio ordinarie (Sterilizzati)	€. 0	0	0	0			
A.II.8.a.5) Macchine ufficio elettriche ed elettroniche (Non sterilizzati)	€. 33.066	31.991	(1.075)	33.066			
A.II.8.a.6) Macchine ufficio elettriche ed elettroniche (Sterilizzati)	€. 11.139	11.139	0	11.139			
A.II.8.a.7) Altri beni materiali da ammortizzare gestione caratteristica (Non sterilizzati)	€. 21.187	20.571	(616)	21.187			
A.II.8.a.8) Altri beni materiali da ammortizzare gestione caratteristica (Sterilizzati)	€. 44.197	41.316	(2.881)	44.197			
A.II.8.a.9) Altri beni materiali da ammortizzare gestione non caratteristica (Non sterilizzati)	€. 0	0	0	0			
A.II.8.a.10) Altri beni materiali da ammortizzare gestione non caratteristica (Sterilizzati)	€. 0	0	0	0			
A.II.8.a.11) Altri beni (Non sterilizzati)	€. 848.180	845.908	(2.272)	848.180			
A.II.8.a.12) Altri beni (Sterilizzati)	€. 4.944.132	4.963.062	18.930	4.944.132			

Sono da comprendere in questa voce anche le attrezzature generiche.

	Valore netto al 31/12/2021	Valore netto al 31/12/2022	Variazione	Fondo ammortamento 31/12/2021	Giroconti per riclassifica saldi di apertura su nuovi conti SP (+/-)
A.II.8.b) Fondo ammortamento Altre immobilizz. Materiali	€. 11.923.358	12.384.848	461.490	11.923.358	0

Descrizione	Valore netto al 31/12/2021	Valore netto al 31/12/2022	Variazione	Fondo ammortamento 31/12/2021	Giroconti per riclassifica saldi di apertura su nuovi conti SP (+/-)
A.II.8.b.1) F.do amm. Elaboratori e personal computer e altre attrezzature EDP (Non sterilizzati)	€. 779.294	704.700	(74.594)	779.294	
A.II.8.b.2) F.do amm. Elaboratori e personal computer e altre attrezzature EDP (Sterilizzati)	€. 5.761.882	6.222.487	460.605	5.761.882	
A.II.8.b.3) F.do amm. Macchine ufficio ordinarie (Non sterilizzati)	€. 0	0	0	0	
A.II.8.b.4) F.do amm. Macchine ufficio ordinarie (Sterilizzati)	€. 0	0	0	0	
A.II.8.b.5) F.do amm. Macchine ufficio elettriche ed elettroniche (Non sterilizzati)	€. 33.066	31.991	(1.075)	33.066	
A.II.8.b.6) F.do amm. Macchine ufficio elettriche ed elettroniche (Sterilizzati)	€. 3.614	5.796	2.182	3.614	
A.II.8.b.7) F.do amm. Altri beni materiali da ammortizzare gestione caratteristica (Non sterilizzati)	€. 21.186	20.571	(615)	21.186	
A.II.8.b.8) F.do amm. Altri beni materiali da ammortizzare gestione caratteristica (Sterilizzati)	€. 37.548	36.001	(1.547)	37.548	
A.II.8.b.9) F.do amm. Altri beni materiali da ammortizzare gestione non caratteristica (Non sterilizzati)	€. 0	0	0	0	
A.II.8.b.10) F.do amm. Altri beni materiali da ammortizzare gestione non caratteristica (Sterilizzati)	€. 0	0	0	0	
A.II.8.b.11) F.do amm. Altri beni (Non sterilizzati)	€. 846.901	844.683	(2.218)	846.901	
A.II.8.b.12) F.do amm. Altri beni (Sterilizzati)	€. 4.439.867	4.518.619	78.752	4.439.867	

Gli acquisti dell'esercizio, pari a complessivi 827.849 €, sono costituiti da attrezzature HW per 752.158 €, da altri beni materiali (gestione caratteristica) per 260 € e da attrezzature tecnico-economiche per 75.431 €. In tali importi sono comprese donazioni di beni in natura per 27.830 €.

E' stato applicato l'ammortamento d'esercizio.

Le voci "altri beni materiali (gestione caratteristica)" e "altri beni" sono costituite da attrezzature tecnico-economiche, le prime derivanti principalmente dai trasferimenti di beni ex L.23/2015.

I decrementi dell'esercizio riguardano dismissioni di beni fuori uso e cessioni di beni totalmente ammortizzati.





FATTI DI RILIEVO delle movimentazioni dell'esercizio

Alienazioni e/o dismissioni

Per la suddetta area di bilancio non si sono verificati fatti di rilievo e/o non sono rilevati valori di bilancio.

Altro

Per la suddetta area di bilancio non si sono verificati fatti di rilievo e/o non sono rilevati valori di bilancio.

A.II.9 Immobilizzazioni materiali in corso ed acconti

I dati relativi al costo storico, al valore netto iniziale e alle movimentazioni che concorrono alla determinazione del valore netto finale dell'esercizio sono riportate nelle tabelle di Nota Integrativa Tabellare e nelle Schede di dettaglio, laddove previste dal D.lgs. 118/2011 e s.m.i.. Le tabelle sono presenti in allegato agli schemi di Stato Patrimoniale e Conto Economico e costituiscono parte integrante del Bilancio d'Esercizio.

In particolare, per questa categoria, se movimentata, nella tabella del foglio "Dettaglio_SP_San", allegata al Bilancio d'Esercizio, è riportato l'elenco dei lavori relativi alle Immobilizzazioni materiali in corso di esecuzione indicando la **tipologia di finanziamento** e le movimentazioni dell'esercizio.

PRINCIPALI INFORMAZIONI delle movimentazioni dell'esercizio

L'importo complessivo della voce "Immobilizzazioni materiali in corso ed acconti" è pari a 5.387.606 €, di seguito il dettaglio delle voci di bilancio:

	Valore netto al 31/12/2021	Valore netto al 31/12/2022	Variazione				
A.II.9 Immobilizzazioni in corso ed acconti	€. 5.387.606	8.117.261	2.729.655	5.387.606	0	0	0
Descrizione	Valore netto al 31/12/2021	Valore netto al 31/12/2022	Variazione	Costo storico al 31/12/2021	Giroconti per riclassifica saldi di apertura su nuovi conti SP (+/-)	Rivalutazione monetaria es. preced.	Svalutazioni es. preced.
A.II.9.1) Immobilizzazioni materiali in corso di esecuzione	€. 0	0	0	0			
A.II.9.2) Fornitori conto anticipi per acquisto immobilizzazioni materiali	€. 5.387.606	8.117.261	2.729.655	5.387.606			
A.II.9.3) Altre immobilizzazioni in corso	€. 0	0	0	0			

Le capitalizzazioni dell'esercizio, pari a 3.185.903 € afferiscono a lavori edili in corso.

Il valore definitivo dei cespiti completato, pari a 456.249 €, trova contropartita nella voce "fabbricati indisponibili" per pari importo.

Il valore netto al 31/12/2022 risulta così finanziato:





DESCRIZIONE	lavori in corso al 31/12/2022
DGR 6548/17 - DECRETO 5828/17 - FINANZIAMENTO PER INVESTIMENTI: RAZIONALIZZAZIONE SPARI E PERCORSI DI ACCESSO DEGLI UTENTI ALLE FUNZIONI EROGATIVE DEL PRESSO AZIENDALE- BORGIO PALAZZO	759.610
DGR 6548/17 - DECRETO 5828/17 - FINANZIAMENTO PER INVESTIMENTI: ADEGUAMENTO ANTISISMICO DELL'USC RIABILITAZIONE SPECIALISTICA DI MOZZO	472.278
DGR 2468/2019 ALL. 2-DECRETO 16756/19 FINANZ. PER LAVORI FINALIZZATI AL MIGLIORAMENTO DEI LIVELLI DI SICUREZZA ANTISISMICA SGB	109.153
DGR 3479/20 (ALL. 1) DECRETO 10852/20 ADEGUAMENTO ANTINCENDIO PER CAMBIO DESTINAZIONE HP623	21.408
DGR 3479 (ALL. 1) DECRETO 10852/20 INSTALLAZIONE IMPIANTO FOTOVOLTAICO HP623	58.060
DDGS 4976 DEL 01/06/2011- FINANZIAMENTO LAVORI PER NUOVO OSPEDALE	55.402
DDGS N. 12841 DEL 27/12/2011 - FONDO DI ROTAZIONE FINANZIAMENTO INVESTIMENTI NUOVO OSPEDALE PROGETTO "OPERE INTEGRATIVE E DI MIGLIORAMENTO DELLA SICUREZZA DEL NUOVO OSPEDALE"	20.620
DGR IX/3384/12 - DDGS 8204 DEL 24/09/2012 F.DO ROTAZIONE 2012 N.O. PROGETTO "ADEGUAMENTI IMPIANTISTICI E LAY-OUT" N.O.	15.701
DGR IX/3384/12- DDGS N. 817 DEL 06/02/2013 F.DO ROTAZIONE- NUOVI INTERVENTI IMPIANTISTICI	10.571
DGR 1521/14- ALL. B DECRETO 11915 del 29/12/2015 BONIFICA AREA EX CANTIERE	624
FORNITURA 2 LINEA ELETTRICA GENERALE SICUREZZA ENEL -1 INTERVENTO F.DI DONAZIONI	240.116
LAVORI RISTRUTTURAZIONE IMMOBILE SEDE DIE CORSI DI LAUREA VIA NINI DA FANO - BERGAMO CONTRIBUTI DA REINVESTIRE	730.085
LAVORI RISTRUTTURAZIONE IMMOBILE SEDE DIE CORSI DI LAUREA VIA NINI DA FANO - BERGAMO RISERVA PLUSVALENZA DA REINVESTIRE	5.181.952
LAVORI INTEGRATIVI DI MIGLIORAMENTO AREE ESTERNE E VIABILITA' IMMOBILE VIA NINI DA FANO CONTRIBUTI DA PRIVATO	44.786
FINANZ. PER INVESTIMENTI DGR 4386/21 DECRETO 6031/21-FONDI IN DISTINTI LAVORI -NINI DA FANO	3.429
INTROITI DA SUCCESSIONE E LASCITI-ADEGUAMENTO PREZZI MATERIALI DI COSTRUZIONE ART.1-SEPTIES, COMMA 8, DL 73/2021- FINANZIAMENTO QUOTA IVA INDESTRIBILE- NINI DA FANO	3.416
DGR 5161/21- DECRETO 15790/21 ADEGUAMENTO ANTISISMICO PADIGLIONI 1,16 E 20 B.GO PALAZZO	47.580
DGR 5161/21-DECRETO 3782 DEL 22/03/2022 LAVORI BORGIO PALAZZO (CASE/OSPEDALI COMUNITA')	28.644
DGR 5161/21-DECRETO 3782 DEL 22/03/2022 LAVORI SAN GIOVANNI BIANCO (CASE/OSPEDALI COMUNITA')	80.960
DGR 5161/21-DECRETO 3782 DEL 22/03/2022 LAVORI S.OMOBONO VIA VANONCINI (CASE/OSPEDALI COMUNITA')	33.950
FINANZIAMENTO PER INVESTIMENTI DA STATO- DL 73 DEL 25/05/2021 ADEGUAMENTO PREZZI MATERIALI DA COSTRUZIONE SCUOLA VIA NINI DA FANO	34.158
DGR 6426 DEL 23/05/2022 DECRETO 11696 DEL 04/08/2022 OSPEDALE DI COMUNITA' SGB	164.757
	8.117.261





FATTI DI RILIEVO delle movimentazioni dell'esercizio

Per la suddetta area di bilancio non si sono verificati fatti di rilievo e/o non sono rilevati valori di bilancio.

Fondo Svalutazione immobilizzazioni

I dati relativi al valore iniziale, ai giroconti, all'utilizzo fondo (storno fondo svalutazioni) e alle svalutazioni dell'esercizio che concorrono alla determinazione del valore netto finale dell'esercizio, sono riportate nelle tabelle di Nota Integrativa Tabellare e nelle Schede di dettaglio, laddove previste dal D.lgs. 118/2011 e s.m.i.. Le tabelle sono presenti in allegato agli schemi di Stato Patrimoniale e Conto Economico e costituiscono parte integrante del Bilancio d'Esercizio.

PRINCIPALI INFORMAZIONI delle movimentazioni dell'esercizio

Importi, criteri di determinazione e impatto sul Conto Economico della svalutazione

Non sono rilevati valori di bilancio.

FATTI DI RILIEVO delle movimentazioni dell'esercizio

Motivazione della svalutazione

Per la suddetta area di bilancio non si sono verificati fatti di rilievo e/o non sono rilevati valori di bilancio.

4.3 Ulteriori trasferimenti/rettifiche ai sensi della L.R 23/2015

Non sono stati rilevati ulteriori trasferimenti/rettifiche ai sensi della L.R. 23/2015.

ALTRE INFORMAZIONI RELATIVE ALLE IMMOBILIZZAZIONI MATERIALI

IMM02 – Aliquote di ammortamento immobilizzazioni materiali.

Inserire nella cella in giallo solo in caso le aliquote utilizzate in azienda sono diverse da quelle previste dalla normativa vigente e motivare le ragioni nella tabella precedente nello spazio previsto:

Immobilizzazioni Materiali	Allegato 3 D.lgs. 118/2011	Aliquota utilizzata dall'azienda
TERRENI	---	
EDIFICI	3,0%	6,5%





IMPIANTI INSERITI STABILMENTE NEL FABBRICATO	6,5%	
EDIFICI ADIBITI AD USO CIVILE NON ISTITUZIONALE	3,0%	da applicare solo per i cespiti acquisiti dal 2012
COSTRUZIONI LEGGERE (tettoie, baracche, ecc.)	10,0%	
MOBILI ED ARREDAMENTO	12,5%	
ATTREZZATURE SANITARIE E SCIENTIFICHE	20,0%	
IMPIANTI E MACCHINARI ADIBITI ALL'ATTIVITÀ ISTITUZIONALE	12,5%	
IMPIANTI E MACCHINARI ADIBITI ALL'ATTIVITÀ NON ISTITUZIONALE	12,5%	
IMPIANTI E MACCHINARI - AUDIOVISIVI	20,0%	
AUTOMEZZI (ambulanze, autovetture, motoveicoli e simili, autoveicoli pesanti in genere, carrelli elevatori, mezzi di trasporto interno, ecc.)	25,0%	
MOBILI E MACCHINE ORDINARIE D'UFFICIO	20,0%	
MACCHINE D'UFFICIO ELETTROMECCANICHE ED ELETTRONICHE COMPRESI I COMPUTERS E I SISTEMI TELEFONICI ELETTRONICI	20,0%	
ATTREZZATURA GENERICA (stoviglie, posate, ecc.)		25,0% se utilizzate tali aliquote dovranno essere applicate fino ad esaurimento del valore residuo
IMPIANTI DESTINATI AL TRATTAMENTO E DEPURAMENTO DELLE ACQUE, FUMI NOCIVI, ECC MEDIANTE IMPIEGO DI REAGENTI CHIMICI		15,0% se utilizzate tali aliquote dovranno essere applicate fino ad esaurimento del valore residuo
BIANCHERIA		40,0% se utilizzate tali aliquote dovranno essere applicate fino ad esaurimento del valore residuo

Inserire SI o NO nella cella in giallo denominata <<Caso presente in azienda?>>:

Cod.	Informazione	Caso presente in azienda?	Se Sì, illustrare
IMM02	Per le immobilizzazioni materiali, ci si è avvalsi della facoltà di adottare aliquote di ammortamento superiori a quelle indicate nel D.lgs. 118/2011 e s.m.i., nonché dai successivi decreti ministeriali di attuazione?	SI	A partire dall'esercizio 2011, la Regione ha autorizzato l' aliquota di ammortamento del 6,5% per i fabbricati istituzionali.

IMM03 – Eventuale ammortamento dimezzato per i cespiti acquistati nell'anno.

Inserire SI o NO nella cella in giallo denominata <<Caso presente in azienda?>>:

Cod.	Informazione	Caso presente in azienda?	Se Sì, illustrare
IMM03	Per i cespiti acquistati nell'anno, l'aliquota di ammortamento è stata analiticamente commisurata al periodo intercorso tra (i) il momento in cui il bene è divenuto disponibile e pronto per l'uso e (ii) il 31/12?	SI	Per i cespiti acquistati nell'esercizio, l'inizio dell'ammortamento coincide con la data di collaudo dell'attrezzatura, che identifica la disponibilità all'uso del bene. Pertanto l'aliquota di ammortamento risulta commisurata al periodo intercorso tra il momento in cui il bene è divenuto disponibile e pronto per l'uso e il 31/12.
	Per i cespiti acquistati nell'anno, ci si è avvalsi della facoltà di dimezzare forfettariamente l'aliquota normale di ammortamento?	NO	Se Sì, illustrare





	Per i cespiti acquistati nell'anno, ci si è avvalsi della facoltà di dimezzare forfettariamente l'aliquota normale di ammortamento, ma soltanto per alcune categorie di beni?	NO	Se Sì, illustrare
--	---	----	-------------------

IMM04 – Eventuale ammortamento integrale.

Inserire SI o NO nella cella in giallo denominata <<Caso presente in azienda?>>:

Cod.	Informazione	Caso presente in azienda?	Se Sì, illustrare
IMM04	Per i cespiti di valore inferiore a € 516.46, ci si è avvalsi della facoltà di ammortizzare integralmente il bene nell'esercizio in cui il bene è divenuto disponibile e pronto per l'uso?	NO	Se Sì, illustrare
	Altro	NO	Se Sì, illustrare

IMM05 – Svalutazioni.

Inserire SI o NO nella cella in giallo denominata <<Caso presente in azienda?>>:

Cod.	Informazione	Caso presente in azienda?	Se Sì, illustrare
IMM05	Nel corso dell'esercizio sono state effettuate svalutazioni di immobilizzazioni materiali e/o immateriali?	NO	Se Sì, specificare importo, motivazioni, criteri di determinazione, impatto sul risultato economico

IMM06 – Rivalutazioni.

Inserire SI o NO nella cella in giallo denominata <<Caso presente in azienda?>>:

Cod.	Informazione	Caso presente in azienda?	Se Sì, illustrare
IMM06	Nel corso dell'esercizio sono state effettuate rivalutazioni di immobilizzazioni materiali e/o immateriali?	NO	Se Sì, specificare legge speciale che le ha determinate, importo al lordo e al netto degli ammortamenti, criteri di determinazione, impatto sul patrimonio netto

IMM07 – Incrementi delle immobilizzazioni per lavori interni.

Inserire SI o NO nella cella in giallo denominata <<Caso presente in azienda?>>:





Cod.	Informazione	Caso presente in azienda?	Se Sì, illustrare
IMM07	Nel corso dell'esercizio si sono effettuate capitalizzazioni di costi (la voce CE "Incrementi delle immobilizzazioni per lavori interni" è > 0)?	NO	Se Sì, specificare importo e criteri di determinazione

IMM08 – Oneri finanziari capitalizzati.

Inserire SI o NO nella cella in giallo denominata <<Caso presente in azienda?>>:

Cod.	Informazione	Caso presente in azienda?	Se Sì, illustrare
IMM08	Nel corso dell'esercizio si sono capitalizzati oneri finanziari?	NO	Se Sì, specificare importo e criteri di determinazione

Altre informazioni relative alle immobilizzazioni materiali e immateriali

Inserire SI o NO nella cella in giallo denominata <<Caso presente in azienda?>>:

Cod.	Informazione	Caso presente in azienda?	Se Sì, illustrare
IMM09	Gravami. Sulle immobilizzazioni dell'azienda vi sono gravami quali ipoteche, privilegi, pegni, pignoramenti ecc.?	NO	Se Sì, illustrare
IMM10	Immobilizzazioni in contenzioso iscritte in bilancio. Sulle immobilizzazioni iscritte in bilancio sono in corso contenziosi con altre aziende sanitarie, con altri enti pubblici o con soggetti privati?	SI	Contenzioso con soggetti privati relativo ai lavori per la costruzione del nuovo ospedale
IMM11	Immobilizzazioni in contenzioso non iscritte in bilancio. Esistono immobilizzazioni non iscritte nello stato patrimoniale perché non riconosciute come proprietà dell'azienda in seguito a contenziosi in corso con altre aziende sanitarie, con altri enti pubblici o con soggetti privati?	NO	Se Sì, illustrare
IMM12	Eventuali impegni significativi assunti con fornitori per l'acquisizione di immobilizzazioni materiali. Esistono impegni già assunti, ma non ancora tradottisi in debiti?	NO	Se Sì, illustrare l'ammontare per singolo impegno
IMM13	Immobilizzazioni destinate alla vendita. Esistono immobilizzazioni destinate alla vendita con apposito atto deliberativo aziendale?	SI	Terreni e fabbricati rurali da lascito testamentario. Fabbricati disponibili non ad uso istituzionale





IMM14	Altro. Esistono altre informazioni che si ritiene necessario fornire per soddisfare la regola generale secondo cui “Se le informazioni richieste da specifiche disposizioni di legge non sono sufficienti a dare una rappresentazione veritiera e corretta, si devono fornire le informazioni complementari necessarie allo scopo” (art 2423 cc)?	SI	<i>Nel prospetto sotto riportato si vuol dare evidenza della quadratura dei valori esposti in bilancio d’esercizio rispetto al Registro Cespiti</i>
--------------	--	-----------	---

Si evidenzia la quadratura dei valori esposti nel bilancio d’esercizio (costo, fondo, ammortamento) rispetto al Libro Cespiti , di cui si riporta il riepilogo per categoria di cespiti.

Categoria	Costo	Ammortamento	Fondo ammortamento
Costi di impianto e di ampliamento	369.407,10	-	369.407,10
Diritti di brevetto e utilizzazione opere ingegno	10.224,00	-	10.224,00
Altre immobilizzazioni immateriali	15.848.718,68	655.762,91	13.745.225,28
Terreni	6.838.769,31	-	-
Fabbricati disponibili	12.453.380,23	450.987,27	6.654.946,71
Fabbricati indisponibili	438.060.999,51	27.537.321,04	268.310.438,87
Impiani e macchinari	16.121.799,66	582.326,36	13.113.868,55
Attrezzature sanitarie e scientifiche	80.973.579,46	4.618.083,52	65.662.786,13
Protesica Maggione-investimenti	27.627.231,76	2.151.859,14	20.275.153,54
Mobili e arredi	18.429.298,95	102.841,43	17.937.099,52
Oggetti d'arte	1.023.583,20	-	-
Automezzi	399.144,64	750,00	399.144,64
Altri beni materiali	14.944.673,11	873.480,96	12.384.847,68
Totale	633.100.809,61	36.973.412,63	418.863.142,02

5. Immobilizzazioni Finanziarie

A.III.1 Crediti Finanziari

I dati relativi al valore iniziale, alle movimentazioni dell’esercizio quali incrementi, decrementi per incassi e giroconti che concorrono alla determinazione del valore finale dell’esercizio, nonché il relativo fondo svalutazione e i relativi utilizzi e accantonamenti ed, infine, l’anzianità e la scadenza dei crediti, sono riportate nelle tabelle di Nota Integrativa Tabellare e nelle Schede di dettaglio, laddove previste dal D.lgs. 118/2011 e s.m.i.. Le tabelle sono presenti in allegato agli schemi di Stato Patrimoniale e Conto Economico e costituiscono parte integrante del Bilancio d’Esercizio.

PRINCIPALI INFORMAZIONI delle movimentazioni dell’esercizio

Non sono rilevati valori di bilancio.

FATTI DI RILIEVO delle movimentazioni dell’esercizio

Per la suddetta area non si sono verificati fatti di rilievo e/o non sono rilevati valori di bilancio.



A.III.2 Titoli

I dati relativi al costo storico, al valore iniziale, alle movimentazioni dell'esercizio che concorrono alla determinazione del valore netto finale dell'esercizio, sono riportate nelle tabelle di Nota Integrativa Tabellare e nelle Schede di dettaglio, laddove previste dal D.lgs. 118/2011 e s.m.i.. Le tabelle sono presenti in allegato agli schemi di Stato Patrimoniale e Conto Economico e costituiscono parte integrante del Bilancio d'Esercizio.

Per questa categoria di immobilizzazioni finanziarie sono previste le seguenti tipologie:

- A.III.2.a) Partecipazioni
- A.III.2.b) Altri Titoli

In particolare, per la categoria **A.III.2.a) Partecipazioni**, se movimentata, l'iscrizione tra le immobilizzazioni finanziarie è corredata da tutte le informazioni di dettaglio relative alla natura, alla tipologia, alla forma giuridica, ai criteri di valutazione e a tutte le altre informazioni richieste dalla normativa vigente; le informazioni di dettaglio sono rilevate nella tabella <<ELENCO PARTECIPAZIONI ISCRITTE NELLE IMMOBILIZZAZIONI FINANZIARIE>> del foglio "Dettaglio_SP_San" allegata al Bilancio d'Esercizio.

PRINCIPALI INFORMAZIONI delle movimentazioni dell'esercizio

L'importo complessivo della voce "Titoli" è pari a 134.564 € di seguito il dettaglio delle voci di bilancio:

Partecipazioni

1030200000000	A.III.2 Titoli	€.	134.564	134.564	0
1030201000000	A.III.2.a) Partecipazioni	€.	134.564	134.564	0
COD_COGE_NI	Descrizione		Valore netto al 31/12/2021	Valore netto al 31/12/2022	Variazione
10302010010000	A.III.2.a.1) Partecipazioni in imprese controllate	€.	0	0	0
10302010020000	A.III.2.a.2) Partecipazioni in imprese collegate	€.	0	0	0
10302010030000	A.III.2.a.3) Partecipazioni in altre imprese	€.	134.564	134.564	0

Dettaglio delle movimentazioni dell'esercizio:

A.III.2 Titoli	€.	134.564	0	0	0	0	0	0	134.564
A.III.2.a) Partecipazioni	€.	134.564	0	0	0	0	0	0	134.564
Descrizione		Valore iniziale	Ulteriori trasferimenti / aggiornamenti LR23/2015	Giroconti (+/-)	Rivalutazione dell'esercizio	Svalutazione dell'esercizio	Acquisizioni dell'esercizio e conferimenti	Cessioni d'esercizio (valore contabile netto)	Valore contabile
A.III.2.a.1) Partecipazioni in imprese controllate	€.	0	0	0	0	0	0	0	0
A.III.2.a.2) Partecipazioni in imprese collegate	€.	0	0	0	0	0	0	0	0
A.III.2.a.3) Partecipazioni in altre imprese	€.	134.564	0	0	0	0	0	0	134.564

Le partecipazioni che provengono da lascito testamentario, iscritte al valore nominale, sono così costituite:

DESCRIZIONE TITOLI AZIONARI	CONSISTENZA AL 31 DICEMBRE		NOTE
	QUANTITA'	VALORE in Euro	
Partecipazione Delfina Servizi Finanziari Srl	0,72% del capitale sociale	4.680,00	lascito testamentario
Partecipazione S.G.I. Srl	0,72% del capitale sociale	2.160,00	lascito testamentario
Partecipazione SOFIM-GEFINA Spa	0,61% del capitale sociale	75.724,00	lascito testamentario
Totale		82.564,00	



Il de cuius - deceduto il 9/5/2018 - ha devoluto all'ASST Papa Giovanni XXII, all'Istituto di Ricerche Farmacologiche Mario Negri e alla Fondazione - AIRC, in comunione fra loro con quote paritetiche, le seguenti partecipazioni:

- SOFIM-GEFINA SPA: azioni per nominali euro 227.172,00 corrispondenti all'1,82% del capitale sociale di euro 12.500.000,00
- S.G.I. SRL: quote per nominali 6.480.00 corrispondenti al 2,16% del capitale sociale di euro 300.000,00
- DELFINA SERVIZI FINANZIARI SRL: quote per nominali euro 14.040,00 corrispondenti al 2,16% del capitale sociale di euro 650.000,00.

Dalle informazioni assunte, risulta che le società in questione abbiano annotato nei rispettivi libri Soci i tre Enti beneficiari come cointestatari delle partecipazioni.

Prima dell'insorgenza dell'emergenza sanitaria, sono stati organizzati alcuni incontri con i professionisti dei tre Enti beneficiari per valutare una strategia comune nell'intento di procedere all'alienazione delle partecipazioni, tenuto conto anche del fatto che, nel testamento del de cuius, si precisa quanto segue: "Gradirei che i suddetti enti utilizzassero il lascito per l'acquisto di apparecchiature mediche e borse di studio anche a nome del defunto mio fratello Carlo".

Al Consiglio di amministrazione della capogruppo SOFIM GEFINA SPA, è stato chiesto un intervento presso gli azionisti e i soci di riferimento per valutarne l'interesse a rilevare le azioni e le quote possedute dai tre Enti.

Le risposte sono state tutte negative con le seguenti considerazioni:

- gli azionisti/soci delle tre società in questione sono circa trenta e fanno prevalentemente capo a un limitato numero di famiglie che esercitano il controllo completo delle società;
- l'acquisizione di azioni che rappresentano l'1,82 % del capitale sociale della capogruppo, o anche delle quote del 2,16% delle due Srl, non sposterebbe i consolidati equilibri esistenti fra gli attuali azionisti/soci;
- alcuni soci hanno cercato di liquidare le proprie partecipazioni senza alcun esito;
- il prezzo di vendita ipotizzabile non potrebbe discostarsi significativamente, in percentuale, dagli importi dei patrimoni netti contabili delle tre società che, all'atto dell'acquisizione (anno 2018), erano i seguenti:

- SOFIM GEFINA SPA patrimonio netto euro 63.393.723,00: quota indivisa euro 1.152.102,31
- S.G.I. Srl (immobiliare) patrimonio netto euro 13.838.167,00: quota indivisa euro 298.904,41
- Delfina Servizi Finanziari Srl patrimonio netto euro 3.427.420,00: quota indivisa euro 74.032,27.

In data 20/10/2022 l'ASST ha inviato ai presidenti delle tre società la comunicazione di recesso per giustificato motivo dalla partecipazione societaria.

Sono altresì iscritti in bilancio 52.000 €, quale costituzione del fondo di dotazione della Fondazione Ospedale maggiore di Bergamo (deliberazione n.298 del 12/03/2008).

Altri titoli

Non sono rilevati valori di bilancio.

FATTI DI RILIEVO delle movimentazioni dell'esercizio

Per la suddetta area non si sono verificati fatti di rilievo e/o non sono rilevati valori di bilancio.

ALTRE INFORMAZIONI RELATIVE ALLE IMMOBILIZZAZIONI FINANZIARIE





Inserire SI o NO nella cella in giallo denominata <<Caso presente in azienda?>>:

Cod.	Informazione	Caso presente in azienda?	Se Sì, illustrare
IF01	Svalutazione delle immobilizzazioni finanziarie. Nel corso dell'esercizio sono state effettuate svalutazioni delle immobilizzazioni finanziarie?	NO	Se Sì, specificare partecipazioni, altri titoli, crediti svalutati, importo della svalutazione, motivazioni, criteri di determinazione
IF02	Gravami. Su crediti immobilizzati, partecipazioni e altri titoli dell'azienda vi sono gravami quali pegni, pignoramenti ecc.?	NO	Se Sì, illustrare
IF03	Contenzioso con iscrizione in bilancio. Su crediti immobilizzati, partecipazioni e altri titoli iscritti in bilancio sono in corso contenziosi con altre aziende sanitarie, con altri enti pubblici o con soggetti privati?	NO	Se Sì, illustrare
IF04	Contenzioso senza iscrizione in bilancio. Esistono partecipazioni o altri titoli non iscritti nello stato patrimoniale perché non riconosciuti come proprietà dell'azienda in seguito a contenziosi in corso con altre aziende sanitarie, con altri enti pubblici o con soggetti privati?	NO	Se Sì, illustrare
IF05	Altro. Esistono altre informazioni che si ritiene necessario fornire per soddisfare la regola generale secondo cui "Se le informazioni richieste da specifiche disposizioni di legge non sono sufficienti a dare una rappresentazione veritiera e corretta, si devono fornire le informazioni complementari necessarie allo scopo" (art 2423 cc)?	NO	Se Sì, illustrare

6. Rimanenze

B.I. Rimanenze

I dati relativi alle rimanenze iniziali, agli acquisti e ai consumi dell'esercizio, nonché alle altre movimentazioni riguardanti l'eventuale fondo svalutazione di magazzino, i giroconti/riclassificazioni, le rimanenze presso terzi per distribuzione per nome e per conto e le rimanenze finali di reparto che concorrono alla determinazione del valore netto finale dell'esercizio, sono riportate nelle tabelle di Nota Integrativa Tabellare e nelle Schede di dettaglio, laddove previste dal D.lgs. 118/2011 e s.m.i.. Le tabelle sono presenti in allegato agli schemi di Stato Patrimoniale e Conto Economico e costituiscono parte integrante del Bilancio d'Esercizio.

Per questa categoria sono previste le seguenti tipologie:

- B.I.1 Rimanenze di materiale sanitario
- B.I.2 Rimanenze di materiale non sanitario

PRINCIPALI INFORMAZIONI delle movimentazioni dell'esercizio





L'importo complessivo della voce "Rimanenze" è pari a 27.646.660 €. Di seguito il dettaglio delle voci di bilancio:

Rimanenze beni sanitari:

B.1.1 Rimanenze di materiale sanitario				
	€.	21.725.264	26.655.537	4.930.273
Descrizione		Valore netto al 31/12/2021	Valore netto al 31/12/2022	Variazione
B.1.1.a) Farmaceutici: Specialità Medicinali (File F compreso HCV)	€.			
B.1.1.b) Farmaceutici: Specialità Medicinali (File F escluso HCV)	€.	7.595.115	11.730.627	4.135.512
B.1.1.c) Farmaceutici: Specialità Medicinali (HCV)	€.	0	0	0
B.1.1.d) Farmaceutici: Specialità Medicinali (altro: farmaci ospedalieri)	€.	2.458.614	2.890.032	431.418
B.1.1.e) Farmaceutici: Specialità Medicinali (Doppio Canale ex Nota CUF 37)	€.	0	0	0
B.1.1.f) Farmaceutici: Specialità Medicinali (Primo Ciclo terapeutico D.G.R. 10246/02)	€.	0	0	0
B.1.1.g) Farmaceutici: Specialità Medicinali da Asl/Ao/Fondazioni della Regione	€.	0	0	0
B.1.1.h) Farmaceutici: Specialità Medicinali (Doppio Canale ex Nota CUF 37) da Asl/Ao/Fondazioni della Regione	€.	0	0	0
B.1.1.i) Farmaceutici: Ossigeno	€.	9.163	103	(9.060)
B.1.1.l) Farmaceutici: Ossigeno (Doppio Canale)	€.	0	0	0
B.1.1.m) Farmaceutici: Ossigeno da Asl/Ao/Fondazioni della Regione	€.	0	0	0
B.1.1.n) Farmaceutici: Ossigeno (Doppio Canale) da Asl/Ao/Fondazioni della Regione	€.	0	0	0
B.1.1.o) Farmaceutici: Specialità Medicinali SENZA AIC	€.	113.892	126.875	12.983
B.1.1.p) Farmaceutici: Galenici e altri medicinali SENZA AIC	€.	45.825	32.056	(13.769)
B.1.1.q) Farmaceutici: Ossigeno e gas medicali SENZA AIC	€.	0	0	0
B.1.1.r) Emoderivati	€.	173.227	282.132	108.905
B.1.1.s) Emoderivati da Privati [SOLAMENTE OVE GESTITI NELL'AMBITO DEL CONSORZIO INTERREGIONALE]	€.	0	0	0
B.1.1.t) Emoderivati (Doppio Canale ex Nota CUF 37)	€.	0	0	0
B.1.1.u) Emoderivati da Asl/Ao/Fondazioni della Regione [ESCLUSI EMODERIVATI GESTITI VIA CONSORZIO INTERREGIONALE]	€.	0	0	0
B.1.1.v) Emoderivati da Asl/Ao/Fondazioni della Regione [SOLAMENTE OVE GESTITI NELL'AMBITO DEL CONSORZIO INTERREGIONALE]	€.	0	0	0
B.1.1.z) Emoderivati da Az. Pubbliche ExtraRegione [SOLAMENTE OVE GESTITI NELL'AMBITO DEL CONSORZIO INTERREGIONALE]	€.	0	0	0
B.1.1.aa) Emoderivati (Doppio Canale ex Nota CUF 37) da Asl/Ao/Fondazioni della Regione	€.	0	0	0
B.1.1.ab) Emoderivati di produzione regionale	€.	0	0	0
B.1.1.ac) Prodotti dietetici	€.	139.359	209.510	70.151
B.1.1.ad) Dispositivi medico diagnostici in vitro: Materiali diagnostici - Cnd: W	€.	1.725.102	2.145.427	420.325
B.1.1.ae) Dispositivi medici: Materiali diagnostici (materiale per apparecchiature sanitarie e relativi componenti.) Cnd: Z	€.	547.096	514.748	(32.348)
B.1.1.af) Prodotti chimici: Materiali diagnostici (senza Cnd)	€.	195.419	407.599	212.180
B.1.1.ag) Dispositivi medici: Presidi chirurgici e materiali sanitari - Cnd: A; B; D; G; H; K; L; M; N; Q; R; S; T; U; V; Y	€.	4.111.388	3.759.771	(351.617)
B.1.1.ah) Dispositivi per appar. Cardiocircolatorio Cnd: C	€.	1.610.375	1.553.159	(57.216)
B.1.1.ai) Dispositivi medici con repertorio e senza CND (tipo 2, kit)	€.	95.421	68.148	(27.273)
B.1.1.al) Dispositivi medici non registrati in Italia (senza repertorio e con CND assimilabile)	€.	52.840	55.966	3.126
B.1.1.am) Materiale chirurgico e prodotti per uso veterinario	€.	0	0	0
B.1.1.an) Materiali protesici (c.d. protesica "Maggiore") [compilazione ASL] - Cnd: Y	€.	0	0	0
B.1.1.ap) Materiali protesici (c.d. protesica "Minore") [compilazione ASL] - Cnd: T04	€.	0	0	0
B.1.1.aq) Dispositivi medici impiantabili attivi: Materiali protesici (endoprotesi) [compilazione AO-Irccs] - Cnd: J	€.	139.489	156.771	17.282
B.1.1.ar) Dispositivi medici: Materiali protesici (endoprotesi non attive) [compilazione AO-Irccs] - Cnd: P	€.	341.273	327.347	(13.926)
B.1.1.as) Dispositivi medici: Materiali per emodialisi - Cnd: F	€.	282.734	256.145	(26.589)
B.1.1.at) Materiali per la profilassi igienico-sanitari: sieri	€.	0	0	0
B.1.1.au) Materiali per la profilassi igienico-sanitari: vaccini	€.	778.817	972.311	193.494
B.1.1.av) Prodotti farmaceutici per uso veterinario	€.	0	0	0
B.1.1.az) Sangue ed emocomponenti	€.	846.111	691.881	(154.230)
B.1.1.ba) Sangue ed emocomponenti acquistati Extraregione	€.	0	0	0
B.1.1.bb) Sangue ed emocomponenti da Asl/Ao/Fondazioni della Regione	€.	0	0	0
B.1.1.bc) Altri beni e prodotti sanitari (PRODOTTI SENZA REPERTORIO E/O CND)	€.	464.004	474.929	10.925
B.1.1.bd) Altri beni e prodotti sanitari (escluso Specialità medicinali, ossigeno, emoderivati e sangue) da Asl/Ao/Fondazioni della Regione	€.	0	0	0
B.1.1.i) Acconti su forniture materiale sanitario	€.	0	0	0





Rimanenze beni non sanitari:

B.1.2 Rimanenze di materiale non sanitario	€.	751.989	991.123	239.134
Descrizione		Valore netto al 31/12/2021	Valore netto al 31/12/2022	Variazione
B.1.2.a) Prodotti alimentari	€.	0	0	0
B.1.2.b) Materiale di guardaroba, di pulizia e di convivenza in genere	€.	122.179	180.584	58.405
B.1.2.c) Carburanti e lubrificanti	€.	209.458	307.313	97.855
B.1.2.d) Combustibili	€.	0	0	0
B.1.2.e) Cancelleria e stampati	€.	236.960	282.717	45.757
B.1.2.f) Supporti informatici e materiale per EDP	€.	57.306	79.750	22.444
B.1.2.g) Materiale per manutenzioni e riparazioni immobili	€.	67.984	64.614	(3.370)
B.1.2.f) Materiale per manutenzioni e riparazioni mobili e macchine	€.	0	0	0
B.1.2.g) Materiale per manutenzioni e riparazioni attrezzature tecnico scientifico sanitarie	€.	5.979	5.920	(59)
B.1.2.h) Materiale per manutenzioni e riparazioni attrezzature tecnico economici	€.	0	0	0
B.1.2.i) Materiale per manutenzioni e riparazioni automezzi (sanitari e non)	€.	0	0	0
B.1.2.l) Materiale per manutenzioni e riparazioni - Altro	€.	0	0	0
B.1.2.m) Altri beni non sanitari	€.	52.123	70.225	18.102
B.1.2.n) Altri beni non sanitari da Asl/AO della Regione	€.	0	0	0
B.1.2.o) Acconti su forniture materiale non sanitario	€.	0	0	0

Rimanenze di magazzino

L'incremento complessivo delle rimanenze di magazzino (escluse quelle di reparto) è pari a + 3.204.475 €; più precisamente il valore delle giacenze di materiale sanitario aumenta di + 3.092.872 € e quello delle giacenze di materiale non sanitario di + 111.603 €.

In particolare per le rimanenze di materiale sanitario le variazioni sono così costituite:

- File f + 3.283.038 €
- Farmaci + 157.249 €
- Dispositivi Medici - 603.732 €
- Altri beni sanitari + 256.317 €

Per il materiale non sanitario, le variazioni più significative riguardano le voci:

- materiale guardaroba, pulizia e convivenza + 58.095 €
- cancelleria e stampati + 45.757 €
- supporti informatici e materiale per EDP + 22.444 €

Rimanenze di reparto

L'aumento complessivo delle rimanenze di reparto è pari a + 1.964.932 €; più precisamente il valore delle giacenze di materiale sanitario incrementa di + 1.837.401 € e quello delle giacenze di materiale non sanitario di + 127.531 €.

In particolare per le rimanenze di materiale sanitario le variazioni sono così costituite:

- File f + 852.475 €
- Farmaci + 274.169 €
- Dispositivi Medici + 535.496 €
- Altri beni sanitari + 175.262 €

Per quanto riguarda i beni non sanitari, le variazioni più significative riguardano le seguenti voci:

- carburanti e lubrificanti + 97.855 €
- materiale di consumo + 29.366 €

Rimanenze presso terzi

Non sono rilevati valori di bilancio.



FATTI DI RILIEVO delle movimentazioni dell'esercizio

Per la suddetta area non si sono verificati fatti di rilievo e/o non sono rilevati valori di bilancio.

6.1 Ulteriori trasferimenti/rettifiche ai sensi della L.R 23/2015

Non sono stati rilevati ulteriori trasferimenti/rettifiche ai sensi della L.R. 23/2015.

ALTRE INFORMAZIONI RELATIVE ALLE RIMANENZE

Inserire SI o NO nella cella in giallo denominata <<Caso presente in azienda?>>:

Cod.	Informazione	Caso presente in azienda?	Se Sì, illustrare
RIM01	Svalutazioni. Nel corso dell'esercizio sono state effettuate svalutazioni di rimanenze obsolete o a lento rigiro?	NO	Se Sì, specificare importo iniziale, movimenti dell'anno, motivazioni, criteri di determinazione, impatto sul risultato economico
RIM02	Gravami. Sulle rimanenze dell'azienda vi sono gravami quali pegni, patti di riservato dominio, pignoramenti ecc.?	NO	Se Sì, illustrare
RIM03	Modifiche di classificazione. Nel corso dell'esercizio vi sono stati rilevanti cambiamenti nella classificazione delle voci?	NO	Se Sì, illustrare
RIM04	Valore a prezzi di mercato. Vi è una differenza, positiva e significativa, tra il valore delle rimanenze a prezzi di mercato e la loro valutazione a bilancio?	NO	Se Sì, illustrare
RIM05	Altro. Esistono altre informazioni che si ritiene necessario fornire per soddisfare la regola generale secondo cui "Se le informazioni richieste da specifiche disposizioni di legge non sono sufficienti a dare una rappresentazione veritiera e corretta, si devono fornire le informazioni complementari necessarie allo scopo" (art 2423 cc)?	NO	Se Sì, illustrare



Si evidenzia la quadratura delle giacenze di magazzino con le rimanenze appostate in bilancio; in particolare il valore delle giacenze dei magazzini informatizzati viene acquisito in contabilità generale direttamente dalla procedura di magazzino, mentre il valore delle giacenze di reparto (non informatizzate), viene contabilizzato manualmente sulla base delle risultanze delle rilevazioni espletate dalle strutture competenti e comunicate alla ragioneria.

7. Crediti

B.II. Crediti

I dati relativi al valore iniziale, alle movimentazioni dell'esercizio quali incrementi, decrementi per incassi e giroconti che concorrono alla determinazione del valore finale dell'esercizio, nonché il relativo fondo svalutazione e i relativi utilizzi e accantonamenti ed, infine, le fatture da emettere, l'anzianità e la scadenza dei crediti, sono riportate nelle tabelle di Nota Integrativa Tabellare e nelle Schede di dettaglio, laddove previste dal D.lgs. 118/2011 e s.m.i.. Le tabelle sono presenti in allegato agli schemi di Stato Patrimoniale e Conto Economico e costituiscono parte integrante del Bilancio d'Esercizio.

Per questa categoria sono previste le seguenti tipologie:

- B.II.1) Crediti v/Stato
- B.II.2) Crediti v/Regione
- B.II.3) Crediti v/Comuni
- B.II.4) Crediti v/Aziende sanitarie pubbliche
- B.II.5) Crediti v/Società partecipate e/o enti dipendenti dalla Regione
- B.II.6) Crediti v/Erario
- B.II.7) Crediti v/Altri

In particolare, per le categorie **B.II.1.h) Crediti v/Stato per finanziamenti per investimenti** e **B.II.2.b) Crediti v/Regione o Provincia Autonoma per versamenti a patrimonio netto**, se movimentate, l'iscrizione tra i crediti è corredata da tutte le informazioni di dettaglio relative agli atti di delibera, agli importi, alle riscossioni, alle integrazioni dei finanziamenti e alla consistenza finale; le informazioni di dettaglio sono rilevate nella tabella del foglio "Dettaglio_SP_San" allegata al Bilancio d'Esercizio.

Per la categoria **Crediti v/Aziende sanitarie pubbliche della Regione - per mobilità in compensazione e non se** movimentate, l'iscrizione tra i crediti è corredata da tutte le informazioni di dettaglio relative alla mobilità in compensazione e non in compensazione e alle altre prestazioni; le informazioni di dettaglio sono rilevate nella tabella del foglio "Cons" allegata al Bilancio d'Esercizio.

Per le informazioni di dettaglio relative ai crediti verso la Regione e ai crediti verso Aziende Sanitarie pubbliche si rinvia alle tabelle allegate agli schemi di Bilancio d'Esercizio.

PRINCIPALI INFORMAZIONI delle movimentazioni dell'esercizio

L'importo complessivo della voce "Crediti" è pari a 142.225.173€

Crediti v/prefetture

L'importo complessivo della voce "Crediti v/Prefetture" è pari a 150 €.

Di seguito il dettaglio delle voci di bilancio:



COD_COGE_NI	Descrizione	Valore netto al 31/12/2021	Valore netto al 31/12/2022	Variazione
20201110000000	B.II.1.k) Crediti v/prefetture	€ 150	150	0

Dettaglio delle movimentazioni dell'esercizio:

COD_COGE_NI	Descrizione	Incrementi dell'esercizio			Decrementi dell'esercizio		Ulteriori trasferimenti / aggiornamenti LR23/2015	Decrementi per valori sorti nell'esercizio	Valore finale LORDO al 31/12/2022	Di cui Fatture da emettere	Fondo svalutazione crediti al 31/12/2021	Adeguamento valori fondo a migliaia di euro (+/-)	Utilizzo dei fondi	Accantonamenti o al fondo	Fondo svalutazione crediti al 31/12/2022
		Giroconti per rclassifica saldi di apertura su nuovi conti SP (+/-)	Giroconti crediti es. preced. (rclassific. e rettifiche)(+/-)	Incrementi dell'esercizio	Decrementi per valori sorti in es. precedenti	Decrementi per valori sorti nell'esercizio									
20201110000000	B.II.1.k) Crediti v/prefetture	€						150		0					0

Il valore esposto alla voce Crediti v/ prefettura è relativo alla fatturazione delle prestazioni sanitarie.

Altri crediti v/stato

L'importo complessivo della voce "Altri crediti v/Stato" è pari a 685.661 €

COD_COGE_NI	Descrizione	Valore netto al 31/12/2021	Valore netto al 31/12/2022	Variazione
20201010000000	B.II.1.a) Crediti v/Stato per spesa corrente - FSN indistinto	€ 0	0	0
20201020000000	B.II.1.b) Crediti v/Stato per spesa corrente - FSN vincolato	€ 0	0	0
20201030000000	B.II.1.c) Crediti v/Stato per mobilità attiva extraregionale	€ 0	0	0
20201030010000	B.II.1.c.1) Crediti v/Stato per mobilità attiva extraregionale pubblica	€ 0	0	0
20201030020000	B.II.1.c.2) Crediti v/Stato per mobilità attiva extraregionale privata	€ 0	0	0
20201040000000	B.II.1.d) Crediti v/Stato per mobilità attiva internazionale	€ 0	0	0
20201050000000	B.II.1.e) Crediti v/Stato per acconto quota fabbisogno sanitario regionale standard	€ 0	0	0
20201060000000	B.II.1.f) Crediti v/Stato per finanziamento sanitario aggiuntivo corrente	€ 0	0	0
20201070000000	B.II.1.g) Crediti v/Stato per spesa corrente - altro	€ 651.957	509	(651.448)
20201080000000	B.II.1.h) Crediti v/Stato per spesa corrente per STP (ex D.lgs. 286/98)	€ 0	0	0
20201090000000	B.II.1.i) Crediti v/Stato per finanziamenti per investimenti	€ 685.152	685.152	0
20201100000000	B.II.1.j) Crediti v/Stato per ricerca	€ 0	0	0
20201100010000	B.II.1.j.1) Crediti v/Stato per ricerca corrente - Ministero della Salute	€ 0	0	0
20201100020000	B.II.1.j.2) Crediti v/Stato per ricerca finalizzata - Ministero della Salute	€ 0	0	0
20201100030000	B.II.1.j.3) Crediti v/Stato per ricerca - altre Amministrazioni centrali	€ 0	0	0
20201100040000	B.II.1.j.4) Crediti v/Stato per ricerca - finanziamenti per investimenti	€ 0	0	0

Dettaglio delle movimentazioni dell'esercizio:

COD_COGE_NI	Descrizione	Valore iniziale LORDO al 31/12/2021	Giroconti per rclassifica saldi di apertura su nuovi conti SP (+/-)	Giroconti crediti es. preced. (rclassific. e rettifiche)(+/-)	Incrementi dell'esercizio	Decrementi per valori sorti in es. precedenti	Ulteriori trasferimenti / aggiornamenti LR23/2015	Decrementi per valori sorti nell'esercizio	Valore finale LORDO al 31/12/2022	Di cui Fatture da emettere	Fondo svalutazione crediti al 31/12/2021	Adeguamento valori fondo a migliaia di euro (+/-)	Utilizzo dei fondi	Accantonamenti o al fondo	Fondo svalutazione crediti al 31/12/2022
20201010000000	B.II.1.a) Crediti v/Stato per spesa corrente - FSN indistinto	€ 0	0	0	0	0	0	0	0	0	0	0	0	0	0
20201020000000	B.II.1.b) Crediti v/Stato per spesa corrente - FSN vincolato	€ 0	0	0	0	0	0	0	0	0	0	0	0	0	0
20201030000000	B.II.1.c) Crediti v/Stato per mobilità attiva extraregionale	€ 0	0	0	0	0	0	0	0	0	0	0	0	0	0
20201030010000	B.II.1.c.1) Crediti v/Stato per mobilità attiva extraregionale pubblica	€ 0	0	0	0	0	0	0	0	0	0	0	0	0	0
20201030020000	B.II.1.c.2) Crediti v/Stato per mobilità attiva extraregionale privata	€ 0	0	0	0	0	0	0	0	0	0	0	0	0	0
20201040000000	B.II.1.d) Crediti v/Stato per mobilità attiva internazionale	€ 0	0	0	0	0	0	0	0	0	0	0	0	0	0
20201050000000	B.II.1.e) Crediti v/Stato per acconto quota fabbisogno sanitario regionale standard	€ 0	0	0	0	0	0	0	0	0	0	0	0	0	0
20201060000000	B.II.1.f) Crediti v/Stato per finanziamento sanitario aggiuntivo corrente	€ 0	0	0	0	0	0	0	0	0	0	0	0	0	0
20201070000000	B.II.1.g) Crediti v/Stato per spesa corrente - altro	€ 651.957	0	0	2.822	651.796	0	2.484	589	0	0	0	0	0	0
20201080000000	B.II.1.h) Crediti v/Stato per spesa corrente per STP (ex D.lgs. 286/98)	€ 0	0	0	0	0	0	0	0	0	0	0	0	0	0
20201090000000	B.II.1.i) Crediti v/Stato per finanziamenti per investimenti	€ 685.152	0	0	79.304	0	0	79.304	685.152	0	0	0	0	0	0
20201100000000	B.II.1.j) Crediti v/Stato per ricerca	€ 0	0	0	0	0	0	0	0	0	0	0	0	0	0
20201100010000	B.II.1.j.1) Crediti v/Stato per ricerca corrente - Ministero della Salute	€ 0	0	0	0	0	0	0	0	0	0	0	0	0	0
20201100020000	B.II.1.j.2) Crediti v/Stato per ricerca finalizzata - Ministero della Salute	€ 0	0	0	0	0	0	0	0	0	0	0	0	0	0
20201100030000	B.II.1.j.3) Crediti v/Stato per ricerca - altre Amministrazioni centrali	€ 0	0	0	0	0	0	0	0	0	0	0	0	0	0
20201100040000	B.II.1.j.4) Crediti v/Stato per ricerca - finanziamenti per investimenti	€ 0	0	0	0	0	0	0	0	0	0	0	0	0	0

Il credito iscritto alla voce 20201070000000 "B.II.1.g) Crediti v/Stato per spesa corrente - altro", pari a 509 €, è relativa a prestazioni sanitarie erogate su richiesta di Ministeri.

Come da indicazioni regionali, il credito riguardante gli stranieri STP per un valore di 651.295 € è stato stornato con rilevazione di una sopravvenienza passiva v/terzi di pari importo.

Alla voce 20201090000000 "B.II.1.i) Crediti v/Stato per finanziamenti per investimenti" è iscritto il credito relativo ai contributi riguardanti i "Piani di riordino della rete ospedaliera" di cui all'art.2 DL 19/05/2020 n. 34 - DGR 3479 del 05/08/2020 allegato 5A e allegato 5B rispettivamente Moduli di Terapia intensiva - adeguamento tecnologico e Moduli di semi intensiva- nuovi posti letto di terapia sub intensiva presso il Pronto Soccorso e adeguamento tecnologico.



Crediti v/Regione:

L'importo complessivo della voce "Crediti v/Regione" è pari a 76.412.805 €.

Di seguito il dettaglio delle voci di bilancio:

COD_COGE_NI	Descrizione	Valore netto al 31/12/2021	Valore netto al 31/12/2022	Variazione
2020200000000	B.II.2) Crediti v/Regione	€. 89.217.836	76.412.805	(12.805.031)
	B.II.2.a) Crediti v/Regione o Provincia Autonoma per spesa corrente	€. 75.699.032	35.434.464	(40.264.568)
) Crediti v/Regione o Provincia Autonoma per spesa corrente - IRAP	€. 0	0	0
20202005000000	B.II.2.a.1) Crediti v/Regione o Provincia Autonoma per spesa corrente	€. 0	0	0
20202010010000	B.II.2.a.2) Crediti v/Regione o Provincia Autonoma per quota FSR	€. 33.546.247	23.819.315	(9.726.932)
20202010010010	B.II.2.a.2.1) Crediti da Regione per Quota capitaria Sanitaria	€. 0	0	0
20202010010020	B.II.2.a.2.2) Crediti da Regione per Quota capitaria A.S.S.I.	€. 0	0	0
20202010010030	B.II.2.a.2.3) Crediti da Regione per Funzioni non tariffate	€. 2.916.868	918.436	(1.998.432)
20202010010040	B.II.2.a.2.4) Crediti da Regione per Obiettivi di PSSR	€. 24.805.700	5.432.803	(19.372.897)
20202010010050	B.II.2.a.2.5) Crediti da Regione per Contributi vincolati da FSR	€. 1.494.000	9.531.039	8.037.039
20202010010060	B.II.2.a.2.6) Crediti da Regione per Contributi vincolati extra FSR	€. 67.087	837.178	770.091
20202010010070	B.II.2.a.3.7) Crediti da Regione per Contributi Indistinti Finalizzati da FSR	€. 4.262.592	7.099.859	2.837.267
20202010020000	B.II.2.a.3) Crediti v/Regione o Provincia Autonoma per mobilità attiva intraregionale	€. 0	0	0
20202010030000	B.II.2.a.4) Crediti v/Regione o Provincia Autonoma per mobilità attiva extraregionale	€. 0	0	0
20202010030010	B.II.2.a.4.1) Crediti v/Regione o Provincia Autonoma per mobilità attiva extraregionale A.Ospedaliera	€. 0	0	0
20202010030020	B.II.2.a.4.2) Crediti v/Regione o Provincia Autonoma per mobilità attiva extraregionale Fondazioni (anche pubbliche)	€. 0	0	0
20202010030030	B.II.2.a.4.3) Crediti v/Regione o Provincia Autonoma per mobilità attiva extraregionale a Privati	€. 0	0	0
20202010040000	B.II.2.a.5) Crediti v/Regione o Provincia Autonoma per acconto quota FSR	€. 0	0	0
20202010050000	B.II.2.a.6) Crediti v/Regione o Provincia Autonoma per finanziamento sanitario aggiuntivo corrente LEA	€. 0	0	0
20202010060000	B.II.2.a.7) Crediti v/Regione o Provincia Autonoma per finanziamento sanitario aggiuntivo corrente extra LEA	€. 0	0	0
20202010070000	B.II.2.a.8) Crediti v/Regione o Provincia Autonoma per spesa corrente - altro	€. 42.152.785	11.615.149	(30.537.636)
20202010070050	B.II.2.a.8.1) Crediti v/Regione o Provincia Autonoma per spesa corrente - altro	€. 42.152.785	11.615.149	(30.537.636)
20202010070100	B.II.2.a.8.2) Crediti v/Regione o Provincia Autonoma per spesa corrente - altro - PNRR	€. 0	0	0
20202010080000	B.II.2.a.10) Crediti v/Regione o Provincia Autonoma per spesa corrente - STP (ex D.lgs. 286/98)	€. 0	0	0
20202010090000	B.II.2.a.11) Crediti v/Regione o Provincia Autonoma per ricerca	€. 0	0	0
20202010100000	B.II.2.a.12) Crediti v/Regione o Provincia Autonoma per mobilità attiva internazionale	€. 0	0	0
20202020000000	B.II.2.b) Crediti v/Regione o Provincia Autonoma per versamenti a patrimonio netto	€. 13.518.804	40.978.341	27.459.537
20202020010000	B.II.2.b.1) Crediti v/Regione o Provincia Autonoma per finanziamenti per investimenti	€. 13.518.804	40.978.341	27.459.537
20202020010050	B.II.2.b.1.1) Crediti v/Regione o Provincia Autonoma per finanziamenti per	€. 13.518.804	14.373.818	855.014
20202020010100	B.II.2.b.1.2) Crediti v/Regione o Provincia Autonoma per finanziamenti per investimenti - PNRR/PNC	€. 0	26.604.523	26.604.523
20202020020000	B.II.2.b.2) Crediti v/Regione o Provincia Autonoma per incremento fondo dotazione	€. 0	0	0
20202020030000	B.II.2.b.3) Crediti v/Regione o Provincia Autonoma per ripiano perdite	€. 0	0	0
20202020040000	B.II.2.b.4) Crediti v/Regione o Provincia Autonoma per anticipazione ripiano disavanzo programmato dai Piani aziendali di cui all'art. 1, comma 528, L. 208/2015	€. 0	0	0
20202020050000	B.II.2.b.5) Crediti v/Regione per copertura debiti al 31/12/2005	€. 0	0	0
20202020060000	B.II.2.b.6) Crediti v/Regione o Provincia Autonoma per ricostituzione risorse da investimenti esercizi precedenti	€. 0	0	0
20202030000000	B.II.2.c) Crediti v/Regione o Provincia Autonoma per contributi L. 210/92	€. 0	0	0
20202040000000	B.II.2.d) Crediti v/Regione o Provincia Autonoma per contributi L. 210/92 - aziende sanitarie	€. 0	0	0





Dettaglio delle movimentazioni dell'esercizio:

2020200000000		B.II.2) Crediti v/Regione	€.	89.217.836	0	0	234.175.553	75.173.355	0	171.807.229	76.412.805	10.871	0	0	0	0	
COD_COGE_NI	Descrizione	Valore iniziale LORDO al 31/12/2021	Incrementi dell'esercizio			Decrementi dell'esercizio		Ulteriori trasferimenti / aggiornamenti LR23/2015	Decrementi dell'esercizio		Valore finale LORDO al 31/12/2022	Di cui Fatture da emettere	Fondo svalutazione crediti al 31/12/2021	Asseguamento valori fondo a migliaia di euro (+/-)	Utilizzo del fondo	Accantonamenti al fondo	Fondo svalutazione crediti al 31/12/2022
			Giroconti per ricalcolati saldi di apertura su nuovi conti SP (+/-)	Giroconti crediti ex precedenti (riclassificati, o rettificati)(+/-)	Incrementi dell'esercizio	Decrementi per valori sorti in es. precedenti	Decrementi per valori sorti nell'esercizio		Decrementi per valori sorti nell'esercizio								
	B.II.2 a) Crediti v/Regione o Provincia Autonoma per spesa corrente	€	75.699.030	0	0	200.710.121	73.677.529	0	167.297.760	35.434.464	10.871	0	0	0	0	0	
	B.II.2 a.1) Crediti v/Regione o Provincia Autonoma per spesa corrente - IRAP	€	0	0	0	0	0	0	0	0	0	0	0	0	0	0	
	B.II.2 a.1) Crediti v/Regione o Provincia Autonoma per spesa corrente	€	0	0	0	0	0	0	0	0	0	0	0	0	0	0	
	B.II.2 a.2) Crediti v/Regione o Provincia Autonoma per quota FSR	€	33.545.247	0	0	112.552.476	33.518.247	0	88.761.161	23.819.315	0	0	0	0	0	0	
	B.II.2 a.2.1) Crediti da Regione per Quota capienza Santea	€	0	0	0	0	0	0	0	0	0	0	0	0	0	0	
	B.II.2 a.2.2) Crediti da Regione per Quota capienza A.S.S.I.	€	0	0	0	0	0	0	0	0	0	0	0	0	0	0	
	B.II.2 a.2.3) Crediti da Regione per Funzioni non tariffate	€	2.916.868	0	24.070.593	2.916.868	23.152.157	0	918.436	0	0	0	0	0	0	0	
	B.II.2 a.2.4) Crediti da Regione per Obiettivi di PSSR	€	24.805.700	0	65.493.395	24.805.700	60.960.592	0	5.432.803	0	0	0	0	0	0	0	
	B.II.2 a.2.5) Crediti da Regione per Contributi vincolati da FSR	€	1.494.000	0	10.826.951	1.494.000	1.295.922	0	9.531.039	0	0	0	0	0	0	0	
	B.II.2 a.2.5) Crediti da Regione per Contributi vincolati extra FSR	€	67.097	0	1.990.295	39.067	1.181.117	0	837.178	0	0	0	0	0	0	0	
	B.II.2 a.2.7) Crediti da Regione per Contributi Indistinti Finalizzati da FSR	€	4.262.550	0	10.172.132	4.262.550	3.072.273	0	7.099.859	0	0	0	0	0	0	0	
	B.II.2 a.3) Crediti v/Regione o Provincia Autonoma per mobilità attiva extraregionale	€	0	0	0	0	0	0	0	0	0	0	0	0	0	0	
	B.II.2 a.4) Crediti v/Regione o Provincia Autonoma per mobilità attiva extraregionale	€	0	0	0	0	0	0	0	0	0	0	0	0	0	0	
	B.II.2 a.4.1) Crediti v/Regione o Provincia Autonoma per mobilità attiva extraregionale A Ospedale	€	0	0	0	0	0	0	0	0	0	0	0	0	0	0	
	B.II.2 a.4.2) Crediti v/Regione o Provincia Autonoma per mobilità attiva extraregionale Fondazioni (anche pubbliche)	€	0	0	0	0	0	0	0	0	0	0	0	0	0	0	
	B.II.2 a.4.3) Crediti v/Regione o Provincia Autonoma per mobilità attiva extraregionale a Privati	€	0	0	0	0	0	0	0	0	0	0	0	0	0	0	
	B.II.2 a.5) Crediti v/Regione o Provincia Autonoma per accento quota FSR	€	0	0	0	0	0	0	0	0	0	0	0	0	0	0	
	B.II.2 a.6) Crediti v/Regione o Provincia Autonoma per finanziamento sanitario aggiuntivo corrente LEA	€	0	0	0	0	0	0	0	0	0	0	0	0	0	0	
	B.II.2 a.7) Crediti v/Regione o Provincia Autonoma per finanziamento sanitario aggiuntivo corrente LEA	€	0	0	0	0	0	0	0	0	0	0	0	0	0	0	
	B.II.2 a.8) Crediti v/Regione o Provincia Autonoma per spesa corrente - altro	€	42.152.785	0	88.158.245	40.159.282	78.536.599	11.615.149	10.871	0	0	0	0	0	0	0	
	B.II.2 a.8.1) Crediti v/Regione o Provincia Autonoma per spesa corrente - altro - PIRSR	€	42.152.785	0	88.158.245	40.159.282	78.536.599	11.615.149	10.871	0	0	0	0	0	0	0	
	B.II.2 a.8.2) Crediti v/Regione o Provincia Autonoma per spesa corrente - altro - PIRSR	€	0	0	0	0	0	0	0	0	0	0	0	0	0	0	
	B.II.2 a.9) Crediti v/Regione o Provincia Autonoma per spesa corrente - STIP (ex D.lgs. 285/98)	€	0	0	0	0	0	0	0	0	0	0	0	0	0	0	
	B.II.2 a.10) Crediti v/Regione o Provincia Autonoma per ricerca	€	0	0	0	0	0	0	0	0	0	0	0	0	0	0	
	B.II.2 a.11) Crediti v/Regione o Provincia Autonoma per mobilità attiva internazionale	€	0	0	0	0	0	0	0	0	0	0	0	0	0	0	
	B.II.2 b) Crediti v/Regione o Provincia Autonoma per versamenti a patrimonio netto	€	13.518.804	0	33.464.832	1.495.926	4.509.469	40.978.341	0	0	0	0	0	0	0	0	
	B.II.2 b.1) Crediti v/Regione o Provincia Autonoma per finanziamenti per investimenti	€	13.518.804	0	33.464.832	1.495.926	4.509.469	40.978.341	0	0	0	0	0	0	0	0	
	B.II.2 b.1.1) Crediti v/Regione o Provincia Autonoma per finanziamenti per investimenti - PNR/PNC	€	0	0	6.860.309	1.495.926	4.509.469	14.373.918	0	0	0	0	0	0	0	0	
	B.II.2 b.1.2) Crediti v/Regione o Provincia Autonoma per finanziamenti per investimenti - PNR/PNC	€	0	0	26.604.523	0	26.604.523	0	0	0	0	0	0	0	0	0	
	B.II.2 b.2) Crediti v/Regione o Provincia Autonoma per incremento fondo dotazione	€	0	0	0	0	0	0	0	0	0	0	0	0	0	0	
	B.II.2 b.3) Crediti v/Regione o Provincia Autonoma per ripiano perdite	€	0	0	0	0	0	0	0	0	0	0	0	0	0	0	
	B.II.2 b.4) Crediti v/Regione o Provincia Autonoma per anticipazione ripiano bilancio programmato dai Piani aziendali di cui all'art. 1, comma 529, L. 208/2015	€	0	0	0	0	0	0	0	0	0	0	0	0	0	0	
	B.II.2 b.5) Crediti v/Regione o Provincia Autonoma per copertura debiti al 31/12/2020	€	0	0	0	0	0	0	0	0	0	0	0	0	0	0	
	B.II.2 b.5) Crediti v/Regione o Provincia Autonoma per ricostituzione risorse da investimenti esercizi precedenti	€	0	0	0	0	0	0	0	0	0	0	0	0	0	0	
	B.II.2 c) Crediti v/Regione o Provincia Autonoma per contributi L. 210/92	€	0	0	0	0	0	0	0	0	0	0	0	0	0	0	
	B.II.2 d) Crediti v/Regione o Provincia Autonoma per contributi L. 210/92 - aziende sanitarie	€	0	0	0	0	0	0	0	0	0	0	0	0	0	0	

Crediti v/Regione per funzioni non tariffate

Il credito al 31/12/2022, pari 918.436 € è così costituito:

-Decreto n. 6983/23 BES 2022 918.436 €

Incrementi dell'esercizio dei crediti v/Regione per funzioni non tariffate:

-Decreto n. 6983/23 BES 2022 24.070.593 €

Decrementi dell'esercizio dei crediti v/Regione per funzioni non tariffate:
per valori sorti nell'esercizio

-Decreto n. 6983/23 BES 2022 23.152.157 €

Decrementi crediti per funzioni tariffate:
per valori sorti in esercizi precedenti

-Decreto n. 6245/19 BES 2018 714.301 €

-Decreto n. 7029/22 BES 2021 2.202.567 €

In particolare il decremento di 714.301 € è dovuto alle regolarizzazioni contabili di cui al Decreto n. 19091 del 23/12/2022.

Crediti v/Regione per obiettivi di PSSR

Il credito al 31/12/2022 per obiettivi di PSSR, pari a 5.432.803 € è così costituito:

-Decreto n. 6983/23 BES 2022 5.432.803 €

Incrementi dell'esercizio dei crediti v/Regione per obiettivi di PSSR:

-Decreto n. 6983/23 BES 2022 65.493.395 €

Decrementi dell'esercizio dei crediti v/Regione per obiettivi di PSSR:



per valori sorti nell'esercizio

-Decreto n. 6983/23 BES 2022 60.060.592 €

Decrementi dell'esercizio dei crediti v/Regione per obiettivi di PSSR:

per valori sorti in esercizi precedenti

-Decreto n. 7217/20 BES 2019 4.509.952 €

-Decreto n.10126/21 BES 2020 7.394.246 €

-Decreto n.7029/22 BES 2021 12.901.502 €

In particolare i crediti:

-Decreto n. 7217/20 BES 2019 4.509.952 €

-Decreto n.10126/21 BES 2020 7.394.246 €

sono stati oggetto della regolarizzazione contabile di cui al Decreto n. 19091 del 23/12/2022.

Crediti v/Regione per contributi vincolati da FSR

Il dettaglio dei crediti v/Regione per contributi vincolati da FSR al 31.12.2022 è il seguente:

-Decreto n.6983/23 BES 2022

Contributo Sanità Penitenziaria 201.025 €

-DGR 6989/22 DECRETO 19118 del 27/12/2022

Fondo progetto NGS 201.525 €

-Decreto n. 6983/23 BES 2022 9.128.489 €

Maggiori costi fonti energetiche

Incrementi dell'esercizio dei crediti v/Regione per contributi vincolati da FSR:

-Decreto n. 6983/23 BES 2022

Contributo Sanità Penitenziaria 1.496.047 €

-DGR 6989/22 DECRETO 19118 del 27/12/2022

Fondo progetto NGS 201.525 €

-Decreto n. 6983/23 BES 2022 9.128.489 €

Maggiori costi fonti energetiche

Decrementi dell'esercizio dei crediti v/Regione per contributi vincolati da FSR:

per valori sorti nell'esercizio:

-Decreto n.6983/23 BES 2022

Contributo Sanità Penitenziaria 1.295.022 €

Decrementi dell'esercizio dei crediti v/Regione per contributi vincolati da FSR:

per valori sorti in esercizi precedenti

-Decreto n. 5261/18 BES 2017 1.459.000 €

-Decreto n. 6245/19 BES 2018 35.000 €

In particolare tali decrementi sono dovuti alle regolarizzazioni contabili di cui al Decreto n. 19091 del 23/12/2022.

Crediti v/Regione per contributi vincolati extra-fondo

Il dettaglio dei crediti v/Regione per contributi vincolati extra-fondo al 31.12.2022 è il seguente:

-Decreto n.3798/17 contributo REACT 11.000 €

-DGR 3374 del 14/07/2020

Progetto farmacovigilanza FARVIGRAL 17.000 €

-Decreto n. 6983/23 BES 2022 "contributo ESACRI" 21.577 €

-Decreto n. 14896 del 18/10/2022 -F.do Benessere 1.788 €





-Decreto 19212 del 28/12/2022	
Contributo programma RISP	170.335 €
-Decreto 19177 del 27/12/2022	
Fondo per l'Alzheimer e le demenze	58.507 €
-Decreto n. 6983/23 BES 2022 "Emergenza Ucraina"	861.568 €
-Decreto n. 6983/23 BES 2022 "Prestazioni Aggiuntive Covid"-sez.territoriale	-304.597 €
Incrementi dell'esercizio dei crediti v/Regione per contributi vincolati extra-fondo:	
-Decreto n. 6983/23 BES 2022 "contributo ESACRI"	292.506 €
-Decreto n. 14896 del 18/10/2022 -F.do Benessere	35.766 €
-Decreto 19212 del 28/12/2022	
Contributo programma RISP	170.335 €
-Decreto 19177 del 27/12/2022	
Fondo per l'Alzheimer e le demenze	58.507 €
-Decreto n. 6983/23 BES 2022 "Emergenza Ucraina"	861.568 €
-Decreto n. 6983/23 BES 2022 "Prestazioni Aggiuntive Covid"-sez.territoriale	571.613 €
Decrementi dell'esercizio dei crediti v/Regione per contributi vincolati extra-fondo: per valori sorti nell'esercizio	
-Decreto n. 6983/23 BES 2022 "contributo ESACRI"	270.929 €
-Decreto n. 14896 del 18/10/2022 -F.do Benessere	33.978 €
-Decreto n. 6983/23 BES 2022 "Prestazioni Aggiuntive Covid"-sez.territoriale	876.210 €
Decrementi dell'esercizio dei crediti v/Regione per contributi vincolati extra-fondo per valori sorti in esercizi precedenti:	
-Decreto n. 5261/18 BES 2017 "contributo ESACRI"	1.205 €
-Decreto n.7029/22 BES 2021" contributo ESACRI"	37.882 €
In particolare il decremento di 1.205 € € è dovuto alle regolarizzazioni contabili di cui al Decreto n. 19091 del 23/12/2022	
Crediti v/Regione per contributi indistinti finalizzati da FSR	
Il dettaglio dei crediti v/Regione per contributi indistinti finalizzati da FSR al 31.12.2022 è il seguente:	
-Decreto n. 6983/23 BES 2022 "Reclutamento straord. Emergenza Covid"	709.224 €
-Decreto n. 6983/23 BES 2022 "Reclutamento straord. recupero liste attesa"	1.935.421 €
-Decreto n. 6983/23 BES 2022 "Terapie intensive"	1.848.000 €
-Decreto n. 6983/23 BES 2022 "NPI e PSI"	106.176 €
-Decreto n. 6983/23 BES 2022 "Ucraina"	-83.333 €
-Decreto n. 6983/23 BES 2022 "Reclutamento straord. Emergenza Covid" sezionale territoriale	712.371 €
-Decreto n. 6983/23 BES 2022 "Infermieri di famiglia" sezionale territoriale	1.872.000 €
Incrementi dell'esercizio dei crediti v/Regione per contributi indistinti finalizzati da FSR:	
-Decreto n. 6983/23 BES 2022 "Reclutamento straord. Emergenza Covid"	3.254.812 €
-Decreto n. 6983/23 BES 2022 "Reclutamento straord. recupero liste attesa"	2.091.744 €
-Decreto n. 6983/23 BES 2022 "Terapie intensive"	1.848.000 €





-Decreto n. 6983/23 BES 2022 "NPI e PSI"	106.176€
-Decreto n. 6983/23 BES 2022 "Reclutamento straord. Emergenza Covid" sezionale territoriale	999.400 €
-Decreto n. 6983/23 BES 2022 "Infermieri di famiglia" sezionale territoriale	1.872.000 €

Decrementi dell'esercizio dei crediti v/Regione per contributi indistinti finalizzati da FSR:

-Decreto n. 6983/23 BES 2022 "Reclutamento straord. Emergenza Covid"	2.545.588 €
-Decreto n. 6983/23 BES 2022 "Reclutamento straord. recupero liste attesa"	156.323 €
-Decreto n. 6983/23 BES 2022 "Ucraina"	83.333 €
-Decreto n. 6983/23 BES 2022 "Reclutamento straord. Emergenza Covid" sezionale territoriale	287.029 €

Decrementi dell'esercizio dei crediti v/Regione per contributi indistinti finalizzati da FSR per valori sorti in esercizi precedenti:

-Decreto n.7029/22 BES 2021	4.262.592 €
-----------------------------	-------------

Crediti v/Regione per spesa corrente

I crediti v/Regione per spesa corrente al 31/12/2022 risultano i seguenti:

-DDG 6245/18-DDG 16762 DEL 16/11/18	
Progetto innovazione in ambito socio sanitario	104.850 €
-Decreto n. 7217/20 BES 2019- Fondo ex FARO	1.854.153 €
-Progetto ricerca covid STROKCOVID	
Decreto 7082 del 17/06/2020	19.500 €
-Progetto ricerca covid COVIDTAMIN D TRIAL	
Decreto 13861 del 17.6.2020	15.000 €
-Decreto n. 6983/23 BES 2022	5.306.092 €
-Decreto n. 6983/23 BES 2022 "Contributo sopravvenienze attive"	1.155.457 €
-Decreto n. 6983/23 BES 2022 -aiuti umanitari	10.871 €
-Decreto n. 6983/23 BES 2022- sezionale territoriale	2.497.931 €
-Decreto n. 6983/23 BES 2022-sistemazione contabile partite aperte STP ante 2017	651.295 €

Incrementi dell'esercizio dei crediti v/Regione per spesa corrente:

-Decreto n. 6983/23 BES 2022	31.304.672 €
-Decreto n. 6983/23 BES 2022 "Contributo sopravvenienze attive"	2.903.910 €
-Decreto n. 6983/23 BES 2022 -aiuti umanitari	18.886 €
-Decreto n. 6983/23 BES 2022- sezionale territoriale	53.279.482 €
-Decreto n. 6983/23 BES 2022-sistemazione contabile partite aperte STP ante 2017	651.295 €

Decrementi dell'esercizio dei crediti v/Regione per spesa corrente: per valori sorti nell'esercizio

-Decreto n. 6983/23 BES 2022	25.998.580 €
-Decreto n. 6983/23 BES 2022 "Contributo sopravvenienze attive"	1.748.453 €
-Decreto n. 6983/23 BES 2022 -aiuti umanitari	8.015 €
-Decreto n. 6983/23 BES 2022- sezionale territoriale	50.781.551 €





Decrementi dell'esercizio dei crediti v/Regione per spesa corrente:

per valori sorti in esercizi precedenti:

-DDG 4509/14-DDG 9889/14

Ricerca indipendente "Consolidamento rete ostetrico neonatale-estensione servizi di collabor.	243.300 € regolarizzazione contabile decreto n.19091/22
-Decreto 11911/16 BES 2015	2.062.328 € regolarizzazione contabile decreto n.19091/22
-Decreto 11911/16 - aiuti umanitari	17.827 € regolarizzazione contabile decreto n.19091/22
-Decreto n. 5650/17 BES 2016	7.315.304 € regolarizzazione contabile decreto n.19091/22
-Decreto n. 5650/17 – aiuti umanitari	15.688 € regolarizzazione contabile decreto n.19091/22
-Decreto n. 5261/18 BES 2017	2.440.436 € regolarizzazione contabile decreto n.19091/22
-Decreto n. 5261/18 - aiuti umanitari	5.446 € regolarizzazione contabile decreto n.19091/22
-Decreto n. 6245/19 BES 2018	4.020.451 € regolarizzazione contabile decreto n.19091/22 per l'importo di 3.880.651 €
-Decreto n. 6245/19 – aiuti umanitari	27.386 € regolarizzazione contabile decreto n. 19091/22
-Decreto n. 7217/20 BES 2019	1.948.857 € regolarizzazione contabile decreto n. 19091/22
-Decreto n. 7217/20 BES 2019- aiuti umanitari	35.294 € regolarizzazione contabile decreto n. 19091/22
-Decreto n. 7217/20 BES 2019- Fondo ex FARO	145.847 € regolarizzazione contabile decreto n. 19091/22
-Decreto n.10126/21 BES 2020	844.605 €
-Corsi di formazione AIDS L.135/90-anno 2020	129.555 € regolarizzazione contabile decreto n. 19091/22
-DGR 2672/2019 -contributo fleet management	1.176 € regolarizzazione contabile decreto n. 19091/22
-Decreto n.7029/22 BES 2021 (sez.sanitario)	13.200.348 € regolarizzazione contabile decreto n.19091/22 per l'importo di 5.552.589 €
-Corsi di formazione AIDS L.135/90-anno 2021	147.360 €
-DGR 1565/2019 -contributo fleet management	656.233 € regolarizzazione contabile decreto n. 19091/22
-Risparmio ticket restaurant 2020 BES 2021	53.096 €
-Decreto n. 8962/21 - aiuti umanitari	22.541 €
-Decreto n. 16951/21 - aiuti umanitari	22.541 €
-Decreto n.7029/22 BES 2021 (sez.territoriale)	6.803.663 €

Crediti v/Regione per finanziamenti per investimenti:

Crediti v/Regione per finanziamenti per investimenti - Altro

Il dettaglio dei crediti verso la Regione al 31.12.2022 è il seguente:





CREDITI VS RL C/CAPITALE	saldo 2022
DGR 4189/15	42.251,92
DGR 1521/14 ALL.A	26.217,28
DGR 2931/14	187,44
F.DO ROTAZIONE : DDGS 12841/11	144.064,96
F.DO ROTAZIONE : DGR 3384/12	360.874,56
DGR 5135/16	63.537,77
DDGS 4976/11- DDGS 5459/12	78.510,06
DGR 6548/17	615.653,54
DGR 7539/17	10.846,97
PROTESICA 2016-DDG 5955/17	397.977,00
PROTESICA 2017-DDG 12412/17	198.200,00
DGR 5508/16 -RETE	11.262,26
PROTESICA 2022- Decr.1492/22	1.150.840,00
DGR 7767/18 -DDG 1085/18	152.199,10
DGR 7767/18 -DDG 2099/18	173,54
DGR 770/18 -DDG 17098/18	475.020,93
DGR 2468/19 ALL.2- DECRETO 16756/19	2.000.000,00
DGR 3479/20-DECRETO 10852/20 (ALL1)	3.750.000,00
DGR 4928/21-DECRETO 9216/21	1.100.000,00
DGR 4928/21-DECRETO 12218/21	140.000,00
DGR 5161/21-DECRETO 15790/21	2.456.000,00
DGR 6681/22-DECRETO 12385/22	1.200.000,00
TOTALE	14.373.817,33

Incrementi dell'esercizio dei crediti v/Regione per finanziamenti per investimenti- Altro:

-DGR 5970/22- DECRETO 4188/22	1.561.500 €
DGR 6681/22-DECRETO 12385/22	1.200.000 €
-Decreto n. 6983/23 BES 2022 (protesica per investimenti)	4.098.809 €

Decrementi dell'esercizio dei crediti v/Regione per finanziamenti per investimenti- Altro: per valori sorti nell'esercizio

-DGR 5970/22- DECRETO 4188/22	1.561.500 €
-Decreto n. 6983/23 BES 2022 (protesica per investimenti)	2.947.969 €

Decrementi dell'esercizio dei crediti v/Regione per finanziamenti per investimenti- Altro: per valori sorti in esercizi precedenti

-DGR 6548/17-DGW 5828/17	855.847 €
-DGR 770/18 -DDG 17098/18	572.718 €
-DGR 2468/19 ALL.4- DECRETO 17674/19	65.000 €
-DGR 3384/12-F.DO ROTAZIONE	2.261 € Storno per allineamento alle risultanze della GSA

Crediti v/Regione per finanziamenti per investimenti - PNRR/PNC

Il dettaglio dei crediti verso la Regione al 31.12.2022 è il seguente:





CREDITI VS RL C/CAPITALE	saldo 2022
COFINANZ PNRR-DGR 5161/21-DECRETO 37	785.223,37
PNRR-DGR 6426/22-DECRETO 8332/22 ALL.C	7.135.300,00
PNRR-DGR 6426/22-DECRETO 11264/22 ALL.	4.680.000,00
PNRR-DGR 6426/22-DECRETO 11696/22	1.599.000,00
PNRR-DGR 6426/22-DECRETO 11697/22	1.140.000,00
PNRR-DGR 6426/22-DECRETO 11389/22 ALL.A DGR 6760/22	9.230.000,00
COFINANZ. PNRR-DGR 7061/22-DECRETO 16635/22	1.735.000,00
PNRR-DGR 6426/22-DECRETO 19036/22	300.000,00
TOTALE	26.604.523,37

Crediti v/Comuni

L'importo complessivo della voce "Crediti v/Comuni" è pari a 29.532 €. Di seguito il dettaglio delle voci di bilancio:

		Valore netto al 31/12/2021	Valore netto al 31/12/2022	Variazione
20203000000000	B.II.3) Crediti v/Comuni	€ 27.248	29.532	2.284

Dettaglio delle movimentazioni dell'esercizio:

	Valore iniziale LORDO al 31/12/2021	Incrementi dell'esercizio			Decrementi nell'esercizio		Ulteriori trasferimenti / aggiornamenti LR23/2015	Valore finale LORDO al 31/12/2022	Di cui Fatture da emettere	Fondo svalutazione crediti al 31/12/2021	Adeguamento valori fondo a migliaia di euro (+/-)	Utilizzo del fondo	Accantonament o al fondo	Fondo svalutazione crediti al 31/12/2022
		Giroconti per riclassifica es. di apertura su nuovi conti SP (+/-)	Giroconti crediti es. preced. (riclassific. e rettifiche)(+/-)	Incrementi dell'esercizio	Decrementi per valori sotti in es. precedenti	Decrementi per valori sotti nell'esercizio								
20203000000000	B.II.3) Crediti v/Comuni	€ 27.248		128.433	18.152	107.997	29.532	240	0					0

Crediti v/Aziende sanitarie pubbliche

L'importo complessivo della voce "Crediti v/Aziende sanitarie pubbliche" è pari a 47.835.257 €. Di seguito il dettaglio delle voci di bilancio:





COD_COGE_NI	Descrizione	Valore netto al 31/12/2021	Valore netto al 31/12/2022	Variazione
2020400000000	B.II.4) Crediti v/Aziende sanitarie pubbliche	€ 51.806.815	47.835.257	(3.971.558)
2020401000000	B.II.4.a) Crediti v/Aziende sanitarie pubbliche della Regione	€ 51.453.961	46.859.381	(4.594.580)
20204010010000	B.II.4.a.1) Crediti v/Aziende sanitarie pubbliche della Regione - per mobilità in compensazione	€ 0	0	0
20204010010020	B.II.4.a.1.1) Crediti da Agenzie Tutela Salute della Regione per mobilità intraregionale in compensazione	€ 0	0	0
20204010020000	B.II.4.a.2) Crediti v/Aziende sanitarie pubbliche della Regione - per mobilità non in compensazione	€ 0	0	0
20204010020020	B.II.4.a.2.1) Crediti da Agenzie Tutela Salute della Regione per mobilità non in compensazione	€ 0	0	0
20204010030000	B.II.4.a.3) Crediti v/Aziende sanitarie pubbliche della Regione - per altre prestazioni	€ 51.453.961	46.859.381	(4.594.580)
20204010030020	B.II.4.a.3.1) Crediti da Agenzie Tutela Salute della Regione	€ 46.536.559	43.497.654	(3.038.905)
20204010030040	B.II.4.a.3.2) Crediti da Aziende Socio-Sanitarie Territoriali della Regione	€ 4.562.860	3.062.635	(1.500.225)
20204010030050	B.II.4.a.3.3) Crediti da IRCCS e Fondazioni di diritto pubblico della Regione	€ 354.542	299.092	(55.450)
20204010030060	B.II.4.a.4) Crediti v/ ATS per operazioni di conferimento/scorporo LR23/2015	€ 0	0	0
20204010030070	B.II.4.a.5) Crediti v/ ASST per operazioni di conferimento/scorporo LR23/2015	€ 0	0	0
20204020000000	B.II.4.b) Acconto quota FSR da distribuire	€ 0	0	0
20204030000000	B.II.4.c) Crediti v/Aziende sanitarie pubbliche della Regione per anticipazione ripiano disavanzo programmato dai Piani aziendali di cui all'art. 1, comma 528, L. 208/2015	€ 0	0	0
20204040000000	B.II.4.d) Crediti v/Aziende sanitarie pubbliche Extraregione	€ 352.854	975.876	623.022
20204050010000	B.II.4.e) Crediti v/ATS - per Contributi da Aziende sanitarie pubbliche della Regione o Prov. Aut. (extra fondo)	€ 0	0	0
20204050020000	B.II.4.f) Crediti v/ASST- per Contributi da Aziende sanitarie pubbliche della Regione o Prov. Aut. (extra fondo)	€ 0	0	0
20204050030000	B.II.4.g) Crediti v/IRCCS - per Contributi da Aziende sanitarie pubbliche della Regione o Prov. Aut. (extra fondo)	€ 0	0	0

Dettaglio delle movimentazioni dell'esercizio:

COD_COGE_NI	Descrizione	Valore iniziale LORCO al 31/12/2021	Incrementi dell'esercizio	Incrementi dell'esercizio	Incrementi dell'esercizio	Decrementi per valori sorti in es. precedenti	Ulteriori trasferimenti / aggiornamenti LR23/2015	Decrementi per valori sorti nell'esercizio	Valore finale LORCO al 31/12/2022	Di cui Fatture da emettere	Fondo svalutazione crediti al 31/12/2021	Adeguamento valori fondo a migliaia di euro (+/-)	Utilizzo del fondo	Accantonamenti ex art. 10	Fondo svalutazione crediti al 31/12/2022
2020400000000	B.II.4) Crediti v/Aziende sanitarie pubbliche	€ 51.971.923	0	51.947.295	50.757.510	0	5.135.823	48.625.885	41.717.151	165.106	0	0	25.520	190.626	
2020401000000	B.II.4.a) Crediti v/Aziende sanitarie pubbliche della Regione	€ 51.453.961	0	48.396.605	50.495.482	0	2.495.703	46.859.381	41.182.084	0	0	0	0	0	
20204010010000	B.II.4.a.1) Crediti v/Aziende sanitarie pubbliche della Regione - per mobilità in compensazione	€ 0	0	0	0	0	0	0	0	0	0	0	0	0	
20204010010020	B.II.4.a.1.1) Crediti da Agenzie Tutela Salute della Regione per mobilità intraregionale in compensazione	€ 0	0	0	0	0	0	0	0	0	0	0	0	0	
20204010020000	B.II.4.a.2) Crediti v/Aziende sanitarie pubbliche della Regione - per mobilità non in compensazione	€ 0	0	0	0	0	0	0	0	0	0	0	0	0	
20204010020020	B.II.4.a.2.1) Crediti da Agenzie Tutela Salute della Regione per mobilità non in compensazione	€ 0	0	0	0	0	0	0	0	0	0	0	0	0	
20204010030000	B.II.4.a.3) Crediti v/Aziende sanitarie pubbliche della Regione - per altre prestazioni	€ 51.453.961	0	48.396.605	50.495.482	0	2.495.703	46.859.381	41.182.084	0	0	0	0	0	
20204010030020	B.II.4.a.3.1) Crediti da Agenzie Tutela Salute della Regione	€ 46.536.559	0	43.043.328	45.892.216	0	190.017	43.497.654	39.815.281	0	0	0	0	0	
20204010030040	B.II.4.a.3.2) Crediti da Aziende Socio-Sanitarie Territoriali della Regione	€ 4.562.860	0	4.679.023	4.248.724	0	1.930.524	3.062.635	1.302.281	0	0	0	0	0	
20204010030050	B.II.4.a.3.3) Crediti da IRCCS e Fondazioni di diritto pubblico della Regione	€ 354.542	0	674.254	354.542	0	375.162	299.092	64.602	0	0	0	0	0	
20204010030060	B.II.4.a.4) Crediti v/ ATS per operazioni di conferimento/scorporo LR23/2015	€ 0	0	0	0	0	0	0	0	0	0	0	0	0	
20204010030070	B.II.4.a.5) Crediti v/ ASST per operazioni di conferimento/scorporo LR23/2015	€ 0	0	0	0	0	0	0	0	0	0	0	0	0	
20204020000000	B.II.4.b) Acconto quota FSR da distribuire	€ 0	0	0	0	0	0	0	0	0	0	0	0	0	
20204030000000	B.II.4.c) Crediti v/Aziende sanitarie pubbliche della Regione per anticipazione ripiano disavanzo programmato dai Piani aziendali di cui all'art. 1, comma 528, L. 208/2015	€ 0	0	0	0	0	0	0	0	0	0	0	0	0	
20204040000000	B.II.4.d) Crediti v/Aziende sanitarie pubbliche Extraregione	€ 352.854	3.550.680	262.020	2.640.120	1.166.504	536.067	165.106	25.520	190.626	0	0	0	0	
20204050010000	B.II.4.e) Crediti v/ATS - per Contributi da Aziende sanitarie pubbliche della Regione o Prov. Aut. (extra fondo)	€ 0	0	0	0	0	0	0	0	0	0	0	0	0	
20204050020000	B.II.4.f) Crediti v/ASST- per Contributi da Aziende sanitarie pubbliche della Regione o Prov. Aut. (extra fondo)	€ 0	0	0	0	0	0	0	0	0	0	0	0	0	
20204050030000	B.II.4.g) Crediti v/IRCCS - per Contributi da Aziende sanitarie pubbliche della Regione o Prov. Aut. (extra fondo)	€ 0	0	0	0	0	0	0	0	0	0	0	0	0	

Il credito verso le ATS della Regione al 31.12.2022, pari 43.497.654 €, è costituito principalmente dal credito nei confronti dell'ATS di Bergamo pari a 43.357.793 €, dei quali 2.366.684 € sono riferiti ai saldi di produzione 2021 e 39.816.752 € ai saldi di produzione 2022.

Per quanto riguarda i crediti pregressi più vetusti, rimangono aperti, in particolare, nei confronti dell'ATS provinciale gli importi di 520.371 €, relativo a file F anno 2015, e 74.153 €, relativo a file F anno 2016, per la chiusura dei quali si è in attesa di indicazioni regionali.

I crediti verso le ASST e gli IRCCS e Fondazioni di diritto pubblico della Regione riguardano l'erogazione di prestazioni sanitarie, consulenze sanitarie, la cessione di emoderivati/emocomponenti, contributi c/esercizio e rimborsi oneri sostenuti. I saldi più rilevanti sono nei confronti delle ASST della provincia (ASST Bergamo Ovest 559.555 € e ASST Bergamo Est 1.419.324, in buona parte riguardanti la cessione sangue/emocomponenti, il rimborso delle vaccinazioni in co-pagamento e l'erogazione di prestazioni sanitarie), dell'ASST Grande Ospedale Metropolitano Niguarda (396.764 €,





riguardanti principalmente la cessione sangue/emocomponenti anno 2016 e anno 2022) e dell'IRCCS Ospedale Policlinico di Milano (232.885 € principalmente per prestazioni ambulatoriali).

I crediti verso Aziende Sanitarie extraregione pari a 975.876 € sono relativi a prestazioni sanitarie, tra cui quelle finalizzate alla ricerca di donatori di midollo osseo. Il fondo svalutazione crediti al 31/12/2022 ammonta a 190.628 €, l'accantonamento dell'esercizio è pari a 25.520 €.

Voce Bilancio	Descrizione voce	Tipo incaglio	Anno formazione	Valore lordo credito	F.do svalutazione esistente	Valore netto f.do svalutazione	Stima valore incassabile	Valore da svalutare
				(a)	(b)	(c=a-b)	(d)	(e=c-d)
20204040000000	Crediti v/Aziende sanitarie pubbliche Extraregione	anzianità>5anni	2008	1.518,44	1.518,44	-	-	-
20204040000000	Crediti v/Aziende sanitarie pubbliche Extraregione	anzianità>5anni	2009	7.435,35	7.435,35	-	-	-
20204040000000	Crediti v/Aziende sanitarie pubbliche Extraregione	anzianità>5anni	2010	10.791,35	10.791,35	-	-	-
20204040000000	Crediti v/Aziende sanitarie pubbliche Extraregione	anzianità>5anni	2011	2.367,82	2.367,82	-	-	-
20204040000000	Crediti v/Aziende sanitarie pubbliche Extraregione	anzianità>5anni	2012	161,81	161,81	-	-	-
20204040000000	Crediti v/Aziende sanitarie pubbliche Extraregione	anzianità>5anni	2013	14.065,93	14.065,93	-	-	-
20204040000000	Crediti v/Aziende sanitarie pubbliche Extraregione	anzianità>5anni	2014	576,30	576,30	-	-	-
20204040000000	Crediti v/Aziende sanitarie pubbliche Extraregione	anzianità>5anni	2015	35.588,67	35.588,67	-	-	-
20204040000000	Crediti v/Aziende sanitarie pubbliche Extraregione	anzianità>5anni	2016	34.982,07	34.982,07	-	-	-
20204040000000	Crediti v/Aziende sanitarie pubbliche Extraregione	anzianità>5anni	2017	15.602,61	15.602,61	-	-	-
20204040000000	Crediti v/Aziende sanitarie pubbliche Extraregione	anzianità=5anni	2018	5.788,60	5.788,60	-	-	-
20204040000000	Crediti v/Aziende sanitarie pubbliche Extraregione	anzianità=4anni	2019	40.886,30	32.709,04	8.177,26	8.177,26	-
20204040000000	Crediti v/Aziende sanitarie pubbliche Extraregione	anzianità=3anni	2020	35.557,44	3.520,06	32.037,38	17.778,72	14.258,66
20204040000000	Crediti v/Aziende sanitarie pubbliche Extraregione	anzianità=2anni	2021	37.536,35		37.536,35	26.275,45	11.260,91
20204040000000	Crediti v/Aziende sanitarie pubbliche Extraregione	anzianità=1anni	2022	342.651,79		342.651,79	342.651,79	-
				totale	165.108,05			25.519,57
						totale f.do al 31/12/2022	190.627,62	

Crediti v/Società partecipate e/o enti dipendenti dalla Regione

Non sono rilevati valori di bilancio.

Crediti v/Erario

L'importo complessivo della voce "Crediti v/Erario" è pari a 342 €. Di seguito il dettaglio delle voci di bilancio:

		Valore netto al 31/12/2021	Valore netto al 31/12/2022	Variazione
20206000000000	B.II.6) Crediti v/Erario	€ 353	342	(11)

Dettaglio delle movimentazioni dell'esercizio:

Voce Bilancio	Descrizione voce	Valore iniziale LORDO al 31/12/2021	Incrementi dell'esercizio			Decrementi dell'esercizio		Valore finale LORDO al 31/12/2022	di cui Fatture da emettere	Fondo svalutazione crediti al 31/12/2021	Adeguamento valori fondo a migliaia di euro (+/-)	Utilizzo del fondo	Accantonamenti o al fondo	Fondo svalutazione crediti al 31/12/2022
			Giroconti per riclassifica sald di apertura su nuovi conti SP (+/-)	Giroconti crediti es. preced. (riclassific. e rettifiche)(+/-)	Incrementi dell'esercizio	Decrementi per valori sorti in es. precedenti	Ulteriori trasferimenti / aggiornamenti L.R.2/2015							
20206000000000	B.II.6) Crediti v/Erario	€ 353			22.703,424	65	22.703,380	342		0				0

Il credito è relativo ad IVA per 44 € e ad Ires per 298 €

Crediti v/Altri

L'importo complessivo della voce "Crediti v/Altri" è pari a 17.261.426 €. Di seguito il dettaglio delle voci di bilancio:





		Valore netto al 31/12/2021	Valore netto al 31/12/2022	Variazione
2020700000000	B.II.7) Crediti v/Altri	€. 18.121.912	17.261.426	(860.486)
COD_COGE_NI	Descrizione	Valore netto al 31/12/2021	Valore netto al 31/12/2022	Variazione
2020701000000	B.II.7.a) Crediti v/clienti privati	€. 5.656.873	4.515.530	(1.141.343)
2020701001000	B.II.7.a.1) Crediti verso clienti privati altro	€. 3.946.246	2.936.967	(1.009.279)
2020701002000	B.II.7.a.2) Crediti verso clienti privati per attività libero professionale	€. 1.710.627	1.578.563	(132.064)
2020702000000	B.II.7.b) Crediti v/gestioni liquidatorie	€.	0	0
2020703000000	B.II.7.c) Crediti v/altri soggetti pubblici	€. 4.847.159	5.263.957	416.798
2020704000000	B.II.7.d) Crediti v/altri soggetti pubblici per ricerca	€.	0	0
2020705000000	B.II.7.e) Altri crediti diversi	€. 5.534.444	5.511.226	(23.218)
2020705001000	B.II.7.e.1) Altri Crediti diversi	€. 5.534.444	5.511.226	(23.218)
20207050010010	B.II.7.e.1.1) Crediti v/clienti privati per anticipi mobilità attiva	€.	0	0
20207050010020	B.II.7.e.1.2) Altri Crediti diversi	€. 5.534.444	5.511.226	(23.218)
	B.II.7.e.2) Altri crediti diversi - V/Gestioni interne	€.	0	0
20207050010030	B.II.7.e.2.1) Crediti da Bilancio Sanitario	€.	0	0
20207050010050	B.II.7.e.2.2) Crediti da Bilancio Sociale	€.	0	0
20207050010060	B.II.7.e.2.3) Crediti da Bilancio Ricerca	€.	0	0
2020705002000	B.II.7.e.3) Note di credito da emettere (diversi)	€.	0	0
2020706000000	B.II.7.f) Altri Crediti verso erogatori (privati accreditati e convenzionati) di prestazioni sanitarie	€. 2.083.436	1.970.713	(112.723)
2020706001000	B.II.7.f.1) Altri Crediti verso erogatori (privati accreditati e convenzionati) di prestazioni sanitarie	€. 2.101.019	1.970.788	(130.231)
2020706002000	B.II.7.f.2) Note di credito da emettere (privati accreditati e convenzionati)	€. (17.583)	(75)	17.508

Dettaglio delle movimentazioni dell'esercizio:

COD_COGE_NI	Descrizione	Valore iniziale LORDO al 31/12/2021	Incrementi dell'esercizio Grossi per classifica saldi di debito su nuovi conti SP (V/C)	Incrementi crediti ex preced (incasso e retroscivi/V/C)	Incrementi dell'esercizio	Decrementi per valori sorti in es. precedenti	Ulteriori trasferimenti/ aggiornamenti (2022/2021)	Decrementi per valori sorti nell'esercizio	Valore finale LORDO al 31/12/2022	Di cui Fatture da emettere	Fondo svalutazione crediti al 31/12/2021	Adeguamento valori fondo a migliaia di euro (V/C)	Utilizzo del fondo	Accantonamenti o al fondo	Fondo svalutazione crediti al 31/12/2022
2020700000000	B.II.7) Crediti v/Altri	€. 22.997.630	0	0	40.800.939	6.971.851	0	34.411.285	22.415.323	1.306.205	4.875.716	0	20.978	299.157	5.153.897
2020701000000	B.II.7.a) Crediti v/clienti privati	€.	0	0	16.888.462	2.775.696	0	14.306.357	6.136.749	206.011	2.984.094	0	13.257	228.945	3.199.762
2020701001000	B.II.7.a.1) Crediti verso clienti privati altro	€. 6.930.340	0	0	16.163.177	1.573.578	0	14.691.744	3.258.354	626.696	1.649.873	0	7.721	37.646	1.679.791
2020701002000	B.II.7.a.2) Crediti verso clienti privati per attività libero professionale	€. 3.360.499	0	0	1.873.725	670.148	0	786.605	5.275.893	616	11.762	0	0	0	11.936
2020702000000	B.II.7.b) Crediti v/gestioni liquidatorie	€.	0	0	0	0	0	0	0	0	0	0	0	0	0
2020703000000	B.II.7.c) Crediti v/altri soggetti pubblici	€. 4.858.921	0	0	1.090.247	47.802	0	1.065.663	5.511.226	0	0	0	0	0	0
2020704000000	B.II.7.d) Crediti v/altri soggetti pubblici per ricerca	€.	0	0	0	0	0	0	0	0	0	0	0	0	0
2020705000000	B.II.7.e) Altri crediti diversi	€. 5.534.444	0	0	1.090.247	47.802	0	1.065.663	5.511.226	0	0	0	0	0	0
2020705001000	B.II.7.e.1) Altri Crediti diversi	€. 5.534.444	0	0	1.090.247	47.802	0	1.065.663	5.511.226	0	0	0	0	0	0
20207050010010	B.II.7.e.1.1) Crediti v/clienti privati per anticipi mobilità attiva	€.	0	0	0	0	0	0	0	0	0	0	0	0	0
20207050010020	B.II.7.e.1.2) Altri Crediti diversi	€. 5.534.444	0	0	1.090.247	47.802	0	1.065.663	5.511.226	0	0	0	0	0	0
20207050010030	B.II.7.e.2.1) Crediti da Bilancio Sanitario	€.	0	0	0	0	0	0	0	0	0	0	0	0	0
20207050010050	B.II.7.e.2.2) Crediti da Bilancio Sociale	€.	0	0	0	0	0	0	0	0	0	0	0	0	0
20207050010060	B.II.7.e.2.3) Crediti da Bilancio Ricerca	€.	0	0	0	0	0	0	0	0	0	0	0	0	0
2020705002000	B.II.7.e.3) Note di credito da emettere (diversi)	€.	0	0	0	0	0	0	0	0	0	0	0	0	0
2020706000000	B.II.7.f) Altri Crediti verso erogatori (privati accreditati e convenzionati) di prestazioni sanitarie	€. 2.311.019	0	0	4.785.328	1.904.637	0	2.961.016	2.233.181	472.882	229.990	0	0	32.398	262.388
2020706001000	B.II.7.f.1) Altri Crediti verso erogatori (privati accreditati e convenzionati) di prestazioni sanitarie	€. 2.311.019	0	0	4.785.463	1.922.290	0	2.961.016	2.233.176	472.957	229.990	0	0	32.398	262.388
2020706002000	B.II.7.f.2) Note di credito da emettere (privati accreditati e convenzionati)	€. (17.583)	0	0	(75)	(17.583)	0	(75)	(75)	(75)	0	0	0	0	0

Crediti vs. clienti privati

L'importo dei crediti vs clienti privati ammonta a complessivi 4.515.530 € al netto del fondo svalutazione crediti. Trattasi principalmente di crediti correlati all'erogazione di prestazioni di carattere sanitario, di cui 1.578.563 € in regime libero professionale.

Il fondo svalutazione crediti v/sogetti privati al 31/12/2022 ammonta a 4.879.573 € ed è stato costituito per la copertura di crediti di esercizi pregressi di critica esigibilità; l'accantonamento dell'esercizio ammonta a 266.585 €.





FONDO SVALUTAZIONE CREDITI VS SOGGETTI PRIVATI								
Voce Bilancio	Descrizione voce	Tipo incaglio	Anno formazione	Valore lordo credito	F.do svalutazione esistente	Valore netto f.do svalutazione	Stima valore incassabile	Valore da svalutare
				(a)	(b)	(c=a-b)	(d)	(e=c-d)
20207010010000	Crediti v/clienti privati	anzianità>5anni	2008	101.527,25	101.527,25	-	-	-
20207010010000	Crediti v/clienti privati	anzianità>5anni	2009	103.038,67	103.038,67	-	-	-
20207010010000	Crediti v/clienti privati	anzianità>5anni	2010	126.317,72	126.317,72	-	-	-
20207010010000	Crediti v/clienti privati	anzianità>5anni	2011	218.485,06	218.485,06	-	-	-
20207010010000	Crediti v/clienti privati	anzianità>5anni	2012	432.416,58	432.416,58	-	-	-
20207010010000	Crediti v/clienti privati	anzianità>5anni	2013	329.559,34	329.559,34	-	-	-
20207010010000	Crediti v/clienti privati	anzianità>5anni	2014	195.941,43	195.941,43	-	-	-
20207010010000	Crediti v/clienti privati	anzianità>5anni	2015	156.769,00	156.769,00	-	-	-
20207010010000	Crediti v/clienti privati	anzianità>5anni	2016	152.757,14	152.757,14	-	-	-
20207010010000	Crediti v/clienti privati	anzianità>5anni	2017	413.212,93	413.212,93	-	-	-
20207010010000	Crediti v/clienti privati	anzianità=5anni	2018	507.827,15	507.827,15	-	-	-
20207010010000	Crediti v/clienti privati	anzianità=4anni	2019	268.706,38	214.965,10	53.741,28	53.741,28	0,00
20207010010000	Crediti v/clienti privati	anzianità=3anni	2020	230.346,65	18.019,79	212.326,86	115.173,33	97.153,54
20207010010000	Crediti v/clienti privati	anzianità=2anni	2021	439.303,83		439.303,83	307.512,68	131.791,15
20207010010000	Crediti v/clienti privati	anzianità=1anni	2022	1.189.680,70		1.189.680,70	1.189.680,70	-
				totale	2.970.837,16			228.944,69
						totale f.do al 31/12/2022	3.199.781,85	

FONDO SVALUTAZIONE CREDITI VS SOGGETTI PRIVATI LP								
Voce Bilancio	Descrizione voce	Tipo incaglio	Anno formazione	Valore lordo credito	F.do svalutazione esistente	Valore netto f.do svalutazione	Stima valore incassabile	Valore da svalutare
				(a)	(b)	(c=a-b)	(d)	(e=c-d)
20207010020000	Crediti v/clienti privati	anzianità>5anni	2008	245.221,53	245.221,53	-	-	-
20207010020000	Crediti v/clienti privati	anzianità>5anni	2009	203.387,17	203.387,17	-	-	-
20207010020000	Crediti v/clienti privati	anzianità>5anni	2010	173.007,50	173.007,50	-	-	-
20207010020000	Crediti v/clienti privati	anzianità>5anni	2011	168.033,59	168.033,59	-	-	-
20207010020000	Crediti v/clienti privati	anzianità>5anni	2012	112.013,11	112.013,11	-	-	-
20207010020000	Crediti v/clienti privati	anzianità>5anni	2013	97.615,76	97.615,76	-	-	-
20207010020000	Crediti v/clienti privati	anzianità>5anni	2014	103.079,19	103.079,19	-	-	-
20207010020000	Crediti v/clienti privati	anzianità=5anni	2015	82.871,29	82.871,29	-	-	-
20207010020000	Crediti v/clienti privati	anzianità>5anni	2016	122.235,63	122.235,63	-	-	-
20207010020000	Crediti v/clienti privati	anzianità>5anni	2017	120.027,13	120.027,13	-	-	-
20207010020000	Crediti v/clienti privati	anzianità=5anni	2018	122.649,63	122.649,63	-	-	-
20207010020000	Crediti v/clienti privati	anzianità=4anni	2019	99.762,23	79.809,78	19.952,45	19.952,45	0,00
20207010020000	Crediti v/clienti privati	anzianità=3anni	2020	43.671,59	12.199,69	31.471,90	21.835,80	9.636,11
20207010020000	Crediti v/clienti privati	anzianità=2anni	2021	93.345,85		93.345,85	65.342,10	28.003,76
20207010020000	Crediti v/clienti privati	anzianità=1anni	2022	844.736,74		844.736,74	844.736,74	-
				totale	1.642.151,00			37.639,86
						totale f.do al 31/12/2022	1.679.790,86	

Crediti v/soggetti pubblici

Ammontano, al netto del fondo svalutazione crediti, a complessivi 5.263.957 €, di cui 4.941.359 € nei confronti di AIFA per il rimborso dei farmaci a carico del fondo AIFA del 5%, che avviene a seguito della rendicontazione dei consumi.

Del restante credito, al lordo del fondo svalutazione crediti,:

- 93.927 € sono nei confronti di INPDAP (ex CPS) per il recupero di oneri contributivi
- 7.058 € sono nei confronti di INAIL per prestazioni sanitarie
- 9.743 € sono nei confronti di Dip. Di Scienze Mediche e Chirurgiche –BO per contributo
- 10.606 € sono nei confronti dell'Azienda Speciale consortile Valle Imagna per contributo e servizi non sanitari
- 7.320 € sono nei confronti della Ragioneria Territoriale dello Stato per deposito cauzionale
- 200.000 € sono nei confronti di Regione Lombardia- Direzione Generale Ambiente e Clima per contributo d'investimento





- 5.880 € somma residuale nei confronti di diversi soggetti pubblici

Il fondo svalutazione crediti al 31/12/2021 ammonta a 11.936 €, l'accantonamento dell'esercizio è pari a 174 €

FONDO SVALUTAZIONE CREDITI VS SOGGETTI PUBBLICI								
Voce Bilancio	Descrizione voce	Tipo incaglio	Anno formazione	Valore lordo credito	F.do svalutazione esistente	Valore netto f.do svalutazione	Stima valore incassabile	Valore da svalutare
				(a)	(b)	(c=a-b)	(d)	(e=c-d)
1.20.20.70.030.000.00.000	Crediti v/altri soggetti pubblici	anzianità>5anni	2008	954,11	954,11	-	-	-
1.20.20.70.030.000.00.000	Crediti v/altri soggetti pubblici	anzianità>5anni	2009	1.276,40	1.276,40	-	-	-
1.20.20.70.030.000.00.000	Crediti v/altri soggetti pubblici	anzianità>5anni	2010	1.549,77	1.549,77	-	-	-
1.20.20.70.030.000.00.000	Crediti v/altri soggetti pubblici	anzianità>5anni	2011	2.471,54	2.471,54	-	-	-
1.20.20.70.030.000.00.000	Crediti v/altri soggetti pubblici	anzianità>5anni	2012	358,31	358,31	-	-	-
1.20.20.70.030.000.00.000	Crediti v/altri soggetti pubblici	anzianità>5anni	2013	893,90	893,90	-	-	-
1.20.20.70.030.000.00.000	Crediti v/altri soggetti pubblici	anzianità>5anni	2014	297,92	297,92	-	-	-
1.20.20.70.030.000.00.000	Crediti v/altri soggetti pubblici	anzianità>5anni	2015	523,33	523,33	-	-	-
1.20.20.70.030.000.00.000	Crediti v/altri soggetti pubblici	anzianità>5anni	2016	764,80	764,80	-	-	-
1.20.20.70.030.000.00.000	Crediti v/altri soggetti pubblici	anzianità>5anni	2017	1.152,40	1.152,40	-	-	-
1.20.20.70.030.000.00.000	Crediti v/altri soggetti pubblici	anzianità>5anni	2018	677,68	677,68	-	-	-
1.20.20.70.030.000.00.000	Crediti v/altri soggetti pubblici	anzianità=4anni	2019	939,94	751,95	187,99	187,99	0,00
1.20.20.70.030.000.00.000	Crediti v/altri soggetti pubblici	anzianità=3anni	2020	410,00	90,57	319,43	205,00	114,43
1.20.20.70.030.000.00.000	Crediti v/altri soggetti pubblici	anzianità=2anni	2021	200,00		200,00	140,00	60,00
1.20.20.70.030.000.00.000	Crediti v/altri soggetti pubblici	anzianità=1anni	2022	67.241,25		67.241,25	67.241,25	-
				totale	11.762,68			174,43
						totale f.do al 31/12/2022	11.937,11	

Crediti vs erogatori (privati accreditati e convenzionati)

Ammontano, al netto del fondo svalutazione crediti, a complessivi 1.970.713 €.

Il fondo svalutazione crediti al 31/12/2022 ammonta a 262.388 € e l'accantonamento dell'esercizio è pari a 32.398 €

FONDO SVALUTAZIONE CREDITI VS EROGATORI (PRIVATI ACCREDITATI E CONVENZIONATI)								
Voce Bilancio	Descrizione voce	Tipo incaglio	Anno formazione	Valore lordo credito	F.do svalutazione esistente	Valore netto f.do svalutazione	Stima valore incassabile	Valore da svalutare
				(a)	(b)	(c=a-b)	(d)	(e=c-d)
20207060000000	Altri Crediti verso erogatori	anzianità>5anni	2008	4.267,31	4.267,31	-	-	-
20207060000000	Altri Crediti verso erogatori	anzianità>5anni	2009	10,00	10,00	-	-	-
20207060000000	Altri Crediti verso erogatori	anzianità>5anni	2010	301,81	301,81	-	-	-
20207060000000	Altri Crediti verso erogatori	anzianità>5anni	2011	2.568,36	2.568,36	-	-	-
20207060000000	Altri Crediti verso erogatori	anzianità>5anni	2012	194,81	194,81	-	-	-
20207060000000	Altri Crediti verso erogatori	anzianità>5anni	2013	2.865,00	2.865,00	-	-	-
20207060000000	Altri Crediti verso erogatori	anzianità>5anni	2014	1.602,00	1.602,00	-	-	-
20207060000000	Altri Crediti verso erogatori	anzianità>5anni	2015	9.808,21	9.808,21	-	-	-
20207060000000	Altri Crediti verso erogatori	anzianità>5anni	2016	5.934,84	5.934,84	-	-	-
20207060000000	Altri Crediti verso erogatori	anzianità>5anni	2017	48.378,52	48.378,52	-	-	-
20207060000000	Altri Crediti verso erogatori	anzianità=5anni	2018	23.246,70	23.246,70	-	-	-
20207060000000	Altri Crediti verso erogatori	anzianità=4anni	2019	120.840,42	96.672,34	24.168,08	24.168,08	- 0,00
20207060000000	Altri Crediti verso erogatori	anzianità=3anni	2020	49.534,18	24.767,09	24.767,09	24.767,09	-
20207060000000	Altri Crediti verso erogatori	anzianità=2anni	2021	139.236,60	9.372,50	129.864,10	97.465,62	32.398,48
20207060000000	Altri Crediti verso erogatori	anzianità=1anni	2022	1.398.777,86		1.398.777,86	1.398.777,86	-
				totale	229.989,49			32.398,48
						totale f.do al 31/12/2022	262.387,97	

Trattasi principalmente di crediti correlati all'erogazione di prestazioni sanitarie, alla cessione di sangue ed emocomponenti e a contributi.

Altri crediti diversi

Ammontano a complessivi 5.511.226 €, sono compresi:

- crediti v/dipendenti per 23.217 €;





- crediti per depositi cauzionali per 159 €;
 - altri crediti per rimborsi diversi per 9.642 €;
 - nel conto anticipi v/ fornitori l'importo di 5.478.208 €, corrisposto nell'esercizio 2016 ai subappaltatori che hanno prestato la loro opera nel cantiere del nuovo ospedale di Bergamo e del quale veniva informata Regione Lombardia con nota prot. n. 51323/16 del 28/10/2016; le vertenze riguardanti la costruzione del nuovo ospedale sono tuttora in corso.

FATTI DI RILIEVO delle movimentazioni dell'esercizio

Per la suddetta area non si sono verificati fatti di rilievo e/o non sono rilevati valori di bilancio.

ALTRE INFORMAZIONI RELATIVE AI CREDITI

Inserire SI o NO nella cella in giallo denominata <<Caso presente in azienda?>>:

Cod.	Informazione	Caso presente in azienda?	Se Sì, illustrare
CRED01	Svalutazioni. Nel corso dell'esercizio sono state effettuate svalutazioni di crediti iscritti nell'attivo circolante?	SI	Si rimanda al paragrafo relativo ai crediti
CRED02	Gravami. Sui crediti dell'azienda vi sono gravami quali pignoramenti ecc.?	NO	Se Sì, illustrare
CRED03	Cartolarizzazioni. L'azienda ha in atto operazioni di cartolarizzazione dei crediti?	NO	Se Sì, illustrare
CRED04	Altro. Esistono altre informazioni che si ritiene necessario fornire per soddisfare la regola generale secondo cui "Se le informazioni richieste da specifiche disposizioni di legge non sono sufficienti a dare una rappresentazione veritiera e corretta, si devono fornire le informazioni complementari necessarie allo scopo" (art 2423 cc)?	NO	Se Sì, illustrare

7.1 Ulteriori trasferimenti/rettifiche ai sensi della L.R 23/2015

Non sono stati rilevati ulteriori trasferimenti/rettifiche ai sensi della L.R. 23/2015.

8. Attività finanziarie che non costituiscono immobilizzazioni

B.III. Attività finanziarie che non costituiscono immobilizzazioni

I dati relativi al costo storico, al valore iniziale, alle movimentazioni che concorrono alla determinazione del valore finale dell'esercizio, sono riportate nelle tabelle di Nota Integrativa Tabellare e nelle Schede di detta-





glio, laddove previste dal D.lgs. 118/2011 e s.m.i.. Le tabelle sono presenti in allegato agli schemi di Stato Patrimoniale e Conto Economico e costituiscono parte integrante del Bilancio d'Esercizio.

In particolare, per le categorie **Partecipazioni in imprese controllate, collegate e in altre imprese**, se movimentate, l'iscrizione tra le attività finanziarie che non costituiscono immobilizzazioni è corredata da tutte le informazioni di dettaglio relative alla natura, alla tipologia, alla forma giuridica, ai criteri di valutazione e a tutte le altre informazioni richieste dalla normativa vigente; le informazioni di dettaglio sono rilevate nella tabella <<ELENCO PARTECIPAZIONI ISCRITTE NELLE ATTIVITA' A BREVE>> del foglio "Dettaglio_SP_San" allegata al Bilancio d'Esercizio.

PRINCIPALI INFORMAZIONI delle movimentazioni dell'esercizio

Partecipazioni

Non sono rilevati valori di bilancio.

Altri titoli

Non sono rilevati valori di bilancio.

FATTI DI RILIEVO delle movimentazioni dell'esercizio

Per la suddetta area non si sono verificati fatti di rilievo e/o non sono rilevati valori di bilancio.

ALTRE INFORMAZIONI RELATIVE ATTIVITÀ FINANZIARIE CHE NON COSTITUISCONO IMMOBILIZZAZIONI

Inserire SI o NO nella cella in giallo denominata <<Caso presente in azienda?>>:

Cod.	Informazione	Caso presente in azienda?	Se Sì, illustrare
AF01	Gravami. Sulle attività finanziarie che non costituiscono immobilizzazioni vi sono gravami quali pegni, pignoramenti ecc.?	NO	Se Sì, illustrare
AF02	Contenzioso con iscrizione in bilancio. Sulle attività finanziarie che non costituiscono immobilizzazioni iscritte in bilancio sono in corso contenziosi con altre aziende sanitarie, con altri enti pubblici o con soggetti privati?	NO	Se Sì, illustrare
AF03	Contenzioso senza iscrizione in bilancio. Esistono attività finanziarie che non costituiscono immobilizzazioni non iscritte nello stato patrimoniale perché non riconosciute come proprietà dell'azienda in seguito a contenziosi in corso con altre aziende sanitarie, con altri enti pubblici o con soggetti privati?	NO	Se Sì, illustrare
AF04	Altro. Esistono altre informazioni che si ritiene necessario fornire per soddisfare la regola generale secondo cui "Se le informazioni richieste da specifiche disposizioni di legge non sono sufficienti a dare una rappresentazione veritiera e corretta, si devono fornire le informazioni complementari necessarie allo sco-	NO	Se Sì, illustrare



	po" (art 2423 cc)?		
--	--------------------	--	--

9. Disponibilità liquide

B.IV. Disponibilità liquide

I dati relativi al valore iniziale, agli incrementi e decrementi dell'esercizio che concorrono alla determinazione del valore finale dell'esercizio, sono riportate nelle tabelle di Nota Integrativa Tabellare e nelle Schede di dettaglio, laddove previste dal D.lgs. 118/2011 e s.m.i.. Le tabelle sono presenti in allegato agli schemi di Stato Patrimoniale e Conto Economico e costituiscono parte integrante del Bilancio d'Esercizio.

PRINCIPALI INFORMAZIONI delle movimentazioni dell'esercizio

L'importo complessivo della voce "Disponibilità liquide" è pari a 30.915.616 €. Di seguito il dettaglio delle voci di bilancio:

Cassa

L'importo complessivo della voce "Cassa" è pari a 29.266 €. Di seguito il dettaglio delle voci di bilancio:

COD_COGE_NI	Descrizione	Valore netto al 31/12/2021	Valore netto al 31/12/2022	Variazione	Valore iniziale	Giroconti per riclassifica saldi di apertura su nuovi conti SP (+/-)	Incrementi dell'esercizio	Decrementi dell'esercizio	Valore finale
20401000000000	B.IV.1) Cassa	€ 29.512	29.266	(246)	29.512		65.163	65.409	29.266

Il valore iscritto è così composto:

cassa economale 25.823 €

cassa cups 2.443 €

cassa farmacia esterna 1.000 €

Conto corrente postale

L'importo complessivo della voce "Conto corrente postale" è pari a 3.145 €. Di seguito il dettaglio delle voci di bilancio:

COD_COGE_NI	Descrizione	Valore netto al 31/12/2021	Valore netto al 31/12/2022	Variazione	Valore iniziale	Giroconti per riclassifica saldi di apertura su nuovi conti SP (+/-)	Incrementi dell'esercizio	Decrementi dell'esercizio	Valore finale
20404000000000	B.IV.4) Conto corrente postale	€ 4.214	3.145	(1.069)	4.214		13.600	14.669	3.145

Istituto Tesorerie:

Il saldo della voce al 31/12/2022 è pari a 30.883.205 €

COD_COGE_NI	Descrizione	Valore netto al 31/12/2021	Valore netto al 31/12/2022	Variazione	Valore iniziale	Giroconti per riclassifica saldi di apertura su nuovi conti SP (+/-)	Incrementi dell'esercizio	Decrementi dell'esercizio	Valore finale
20402000000000	B.IV.2) Istituto tesoriere	€ 26.487.335	30.883.205	4.395.870	26.487.335		664.161.712	659.765.842	30.883.205

Il saldo della voce "Istituto Tesoriere" coincide con il saldo attestato dal Tesoriere, come di seguito riportato:




Banca Popolare di Sondrio

GESTIONE SERVIZIO DI TESORERIA E CASSA



A.S.S.T. PAPA GIOVANNI XXIII

VERBALE DI VERIFICA DI CASSA - CHIUSURA ESERCIZIO 2022

OPERAZIONI COMPIUTE	DATI DESUNTI DALLE SCRITTURE CONTABILI	
	DELL' AZ. OSP.	DEL TESORIERE
FONDO DI CASSA DELL'ESERCIZIO 2021		€ 26.487.334,75
REVERSALI EMESSE		€ 664.161.712,28
REVERSALI RISCOSE		€ 664.161.712,28
REVERSALI DA INCASSARE		€ 0,00
UTILIZZO ANTICIPAZIONE		€ 0,00
RISCOSSIONI SENZA REVERSALI		€ 0,00
TOTALE ENTRATE		€ 690.649.047,03
MANDATI EMESSI		€ 659.765.841,78
MANDATI PAGATI		€ 659.765.841,78
MANDATI NON ESTINTI		€ 0,00
PAGAMENTI IN ATTESA DEI RELATIVI MANDATI		€ 0,00
TOTALE DELLE USCITE		€ 659.765.841,78
FONDO / DEFICIT DI CASSA		€ 30.883.205,25
IMPORTO IN CONCORDANZA CON LA CONTABILITA' SPECIALE PER LE OPERAZIONI COMPIUTE		
IN DEPOSITO FRUTTIFERO		
IN DEPOSITO INFRUTTIFERO		

TIMBRO E FIRMA DELL'ANTE



Il Tesoriere

BANCA POPOLARE DI SONDRIO

 BANCA POPOLARE DI SONDRIO
 Succursale di BERGAMO
 Via Brosetta, 64/b ang. Via Zandroni - 24128 BERGAMO

Eventuali osservazioni:





Riconciliazione verifica di cassa con i dati SIOPE

Si conferma la riconciliazione della verifica di cassa del tesoriere al 31/12/2022 con i dati Siope, come di seguito riportato:

Ente Descrizione AZIENDA SOCIO SANITARIA TERRITORIALE PAPA GIOVANNI XXIII
Periodo ANNUALE 2022
Prospetto INCASSI
Importi in EURO

030452227000000 - AZIENDA SOCIO SANITARIA TERRITORIALE PAPA GIOVANNI XXIII	Importo nel periodo	Importo a tutto il periodo
ENTRATE DERIVANTI DALLA PRESTAZIONE DI SERVIZI	440.179.194,49	440.179.194,49
CONTRIBUTI E TRASFERIMENTI CORRENTI	213.833.335,33	213.833.335,33
ALTRE ENTRATE CORRENTI	3.672.723,18	3.672.723,18
ENTRATE DERIVANTI DA ALIENAZIONI DI BENI	500,00	500,00
CONTRIBUTI E TRASFERIMENTI IN C/CAPITALE	6.208.638,28	6.208.638,28
OPERAZIONI FINANZIARIE	255.621,00	255.621,00
ENTRATE DERIVANTI DA ACCENSIONE DI PRESTITI	11.700,00	11.700,00
INCASSI DA REGOLARIZZARE	0,00	0,00
TOTALE INCASSI	664.161.712,28	664.161.712,28

Ente Descrizione AZIENDA SOCIO SANITARIA TERRITORIALE PAPA GIOVANNI XXIII
Periodo ANNUALE 2022
Prospetto PAGAMENTI
Importi in EURO

030452227000000 - AZIENDA SOCIO SANITARIA TERRITORIALE PAPA GIOVANNI XXIII	Importo nel periodo	Importo a tutto il periodo
PERSONALE	251.047.532,42	251.047.532,42
ACQUISTO DI BENI	219.267.978,88	219.267.978,88
ACQUISTI DI SERVIZI	96.351.073,16	96.351.073,16
CONTRIBUTI E TRASFERIMENTI	1.183.865,14	1.183.865,14
ALTRE SPESE CORRENTI	77.347.578,93	77.347.578,93
INVESTIMENTI FISSI	14.330.892,25	14.330.892,25
OPERAZIONI FINANZIARIE	236.921,00	236.921,00
PAGAMENTI DA REGOLARIZZARE	0,00	0,00
TOTALE PAGAMENTI	659.765.841,78	659.765.841,78





RICONCILIAZIONE SIOPE -MODELLO TESORIERE		
MACROVOCI	SANITARIO	SOCIALE
CASSA INIZIALE DA MODELLO TESORIERE	26.487.334,75	
TOTALE INCASSI DA MODELLO SIOPE	664.161.712,28	
TOTALE PAGAMENTI DA MODELLO SIOPE	659.765.841,78	
CASSA FINALE DA MODELLO SIOPE	4.395.870,50	
CASSA FINALE DA MODELLO TESORIERE	30.883.205,25	
DIFFERENZA	-	
di cui		
INCASSI DA REGOLARIZZARE	-	
PAGAMENTI DA REGOLARIZZARE	-	
DIFFERENZ FINALE	€ 0,00	

FATTI DI RILIEVO delle movimentazioni dell'esercizio

Per la suddetta area non si sono verificati fatti di rilievo e/o non sono rilevati valori di bilancio.

ALTRE INFORMAZIONI RELATIVE ALLE DISPONIBILITÀ LIQUIDE

Inserire SI o NO nella cella in giallo denominata <<Caso presente in azienda?>>:

Cod.	Informazione	Caso presente in azienda?	Se Sì, illustrare
DL01	Fondi vincolati. Le disponibilità liquide comprendono fondi vincolati?	NO	Se Sì, specificare importo e natura del vincolo
DL02	Gravami. Sulle disponibilità liquide dell'azienda vi sono gravami quali pignoramenti ecc.?	NO	Se Sì, illustrare
DL03	Altro. Esistono altre informazioni che si ritiene necessario fornire per soddisfare la regola generale secondo cui "Se le informazioni richieste da specifiche disposizioni di legge non sono sufficienti a dare una rappresentazione veritiera e corretta, si devono fornire le informazioni complementari necessarie allo scopo" (art 2423 cc)?	NO	Se Sì, illustrare

10. Ratei e risconti attivi

C) RATEI E RISCONTI ATTIVI

I dati relativi al valore iniziale e al valore finale dell'esercizio, sono riportati nelle tabelle di Nota Integrativa Tabellare e nelle Schede di dettaglio, laddove previste dal D.lgs. 118/2011 e s.m.i.. Le tabelle sono presenti in allegato agli schemi di Stato Patrimoniale e Conto Economico e costituiscono parte integrante del Bilancio d'Esercizio.





In particolare, per le categorie **C.I Ratei attivi e C.II Risconti attivi**, se movimentate, l'iscrizione tra i ratei e risconti attivi è corredata da tutte le informazioni di dettaglio relative alla natura, alla tipologia di realizzazione entro e oltre i 12 mesi; le informazioni di dettaglio sono rilevate nella tabella apposita del foglio "Dettaglio_SP_San" allegata al Bilancio d'Esercizio.

PRINCIPALI INFORMAZIONI delle movimentazioni dell'esercizio

Ratei attivi

Non sono rilevati valori di bilancio.

Risconti attivi

L'importo complessivo della voce "Risconti attivi v/terzi" è pari a 414.537 €. Di seguito il dettaglio delle voci di bilancio:

COD_COGE_NI	COD_COGE_NI_OLD	Descrizione	Valore netto al 31/12/2021	Valore netto al 31/12/2022	Variazione	Valore netto al 31/12/2021	Giroconti per riclassifica saldi di apertura su nuovi conti SP (+/-)	Entro 12 mesi (2022)	Oltre 12 mesi (2022)
30201000000000	1.30.20.10.000.000.00.000	C.II.1) Risconti attivi v/terzi	€ 737.184	414.537	(322.647)	737.184		414.537	0
30202000000000	1.30.20.20.000.000.00.000	C.II.2) Risconti attivi v/Aziende sanitarie pubbliche della Regione	€ 0	0	0	0		0	0

Di seguito si riporta la tabella di dettaglio:

Codice Voce conto costo riscontato	Descrizione voce conto costo riscontato	Entro 12 mesi (2022)
50201150010040	Altre prestazioni per servizi sanitari da pubblico	342131
50202010090020	Assicurazioni: Altri premi	22253
50410010000000	Affitti passivi	30107
50410020000000	Spese condominiali	15874
50910010000000	Imposte e tasse (escluse Irap e Ires)	1
50950040000000	Abbonamenti, acquisti di libri, riviste e giornali	4171

FATTI DI RILIEVO delle movimentazioni dell'esercizio

Per la suddetta area non si sono verificati fatti di rilievo e/o non sono rilevati valori di bilancio.

Altre informazioni relative a ratei e risconti attivi.

Inserire SI o NO nella cella in giallo denominata <<Caso presente in azienda?>>:

Cod.	Informazione	Caso presente in azienda?	Se Sì, illustrare
RR01	Esistono altre informazioni che si ritiene necessario fornire per soddisfare la regola generale secondo cui "Se le informazioni richieste da specifiche disposizioni di legge non sono sufficienti a dare una rappresentazione veritiera e corretta, si devono fornire le informazioni complementari necessarie allo scopo" (art 2423 cc)?	NO	Se Sì, illustrare



11. Patrimonio netto

A) PATRIMONIO NETTO

I dati relativi alla consistenza iniziale, all'assegnazione e agli utilizzi per sterilizzazioni nel corso dell'esercizio, nonché i giroconti/riclassificazioni e altre variazioni che concorrono alla determinazione del valore finale dell'esercizio, sono riportate nelle tabelle di Nota Integrativa Tabellare e nelle Schede di dettaglio, laddove previste dal D.lgs. 118/2011 e s.m.i.. Le tabelle sono presenti in allegato agli schemi di Stato Patrimoniale e Conto Economico e costituiscono parte integrante del Bilancio d'Esercizio.

In particolare, per le categorie **A.II) Finanziamenti per Investimenti**, **A.IV.2) Riserve da plusvalenze da reinvestire** e **A.IV.3) Contributi da reinvestire**, se movimentate, l'iscrizione tra il Patrimonio Netto è corredata da tutte le informazioni di dettaglio relative alla natura, alla tipologia, alle movimentazioni patrimoniali e finanziarie, nonché alla consistenza iniziale e finale; le informazioni di dettaglio sono rilevate nella tabella apposita del foglio "Dettaglio_SP_San" allegata al Bilancio d'Esercizio.

PRINCIPALI INFORMAZIONI delle movimentazioni dell'esercizio

L'importo complessivo della voce "Patrimonio netto" è pari a 219.153.644 €. Di seguito il dettaglio delle voci di bilancio

Fondo di dotazione

L'importo complessivo della voce "Fondo di dotazione" è pari a 689.182 €. Di seguito il dettaglio delle voci di bilancio

Descrizione	Valore netto al 31/12/2021	Valore netto al 31/12/2022	Variazione
A.I) FONDO DI DOTAZIONE	€ 689.182	689.182	0

Dettaglio delle movimentazioni dell'esercizio:

COD_COGE_NI	Descrizione	Consistenza iniziale	Giroconti per rclassifica saldi di apertura su nuovi conti SP (+/-)	Giroconti / Riclassificazioni (+/-)	Assegnazioni nel corso dell'esercizio	Utilizzi per sterilizzazioni nell'esercizio	Ulteriori trasferimenti / aggiornamenti LR23/2015	Altre variazioni (+/-)	Totali dell'esercizio (+/-)	Consistenza finale
50101000000000	A.I) FONDO DI DOTAZIONE	€ 689.182							0	689.182

Finanziamenti per investimenti

L'importo complessivo della voce "Finanziamenti per investimenti" è pari a 205.252.328 €. Di seguito il dettaglio delle voci di bilancio:

COD_COGE_NI	Descrizione	Valore netto al 31/12/2021	Valore netto al 31/12/2022	Variazione
50102000000000	A.II) FINANZIAMENTI PER INVESTIMENTI	€ 197.863.388	205.252.328	7.388.940
50102010000000	A.II.1) Finanziamenti per beni di prima dotazione	€ 4.841.219	4.405.030	(436.189)
50102020000000	A.II.2) Finanziamenti da Stato per investimenti	€ 2.051.185	25.724.143	23.672.958
50102020010000	A.II.2.a) Finanziamenti da Stato per investimenti - ex art. 20 legge 67/88	€ 0	0	0
50102020020000	A.II.2.b) Finanziamenti da Stato per investimenti - ricerca	€ 0	0	0
50102020030000	A.II.2.c.) Finanziamenti da Stato per investimenti - altro	€ 2.051.185	25.724.143	23.672.958
50102020030050	A.II.2.c.1) Finanziamenti da Stato per investimenti - altro	€ 2.051.185	1.649.445	(401.740)
50102020030100	A.II.2.c.2) Finanziamenti da Stato per investimenti - altro - PNRR/PNC	€ 0	24.074.698	24.074.698
50102030000000	A.II.3) Finanziamenti da Regione per investimenti	€ 180.297.534	163.844.515	(16.453.019)
50102040000000	A.II.4) Finanziamenti da altri soggetti pubblici per investimenti	€ 200.000	0	(200.000)
50102050000000	A.II.5) Finanziamenti per investimenti da rettifica contributi in conto esercizio	€ 10.473.450	11.278.640	805.190



Dettaglio delle movimentazioni dell'esercizio:

COD_COGE_NII	Descrizione	Consistenza iniziale	Giroconti per riclassifica saldi di apertura su nuovi conti SP (+/-)	Giroconti / Riclassificazioni (+/-)	Assegnazioni nel corso dell'esercizio	Utilizzi per sterilizzazioni nell'esercizio	Ulteriori trasferimenti / aggiornamenti LR23/2015	Altre variazioni (+/-)	Totali dell'esercizio (+/-)	Consistenza finale
5010200000000	A.II) FINANZIAMENTI PER INVESTIMENTI	€ 197.863.388	0	0	35.370.365	29.438.400	0	1.456.975	7.388.940	205.252.328
5010201000000	A.II.1) Finanziamenti per beni di prima dotazione	€ 4.841.219				436.189			(436.189)	4.405.030
5010202000000	A.II.2) Finanziamenti da Stato per investimenti	€ 2.051.185	0	0	24.163.604	336.327	0	(154.319)	23.672.958	25.724.143
50102020010000	A.II.2.a) Finanziamenti da Stato per investimenti - ex art. 20 legge 67/88	€ 0								0
50102020020000	A.II.2.b) Finanziamenti da Stato per investimenti - ricerca	€ 0								0
50102020030000	A.II.2.c) Finanziamenti da Stato per investimenti - altro	€ 2.051.185	0	0	24.163.604	336.327	0	(154.319)	23.672.958	25.724.143
50102020030050	A.II.2.c.1) Finanziamenti da Stato per investimenti - altro - PNRR/PNC	€ 2.051.185			79.304	326.725		(154.319)	(401.740)	1.649.445
50102020030100	A.II.2.c.2) Finanziamenti da Stato per investimenti - altro - PNRR/PNC	€ 0			24.084.300	9.602			24.074.698	24.074.698
50102030000000	A.II.3) Finanziamenti da Regione per investimenti	€ 180.297.534		200.000	9.580.532	26.117.105		(116.446)	(16.453.019)	163.844.515
50102040000000	A.II.4) Finanziamenti da altri soggetti pubblici per investimenti	€ 200.000		(200.000)	0	0			(200.000)	0
50102050000000	A.II.5) Finanziamenti per investimenti da rettifica contributi in conto esercizio	€ 10.473.450			1.626.229	2.548.779		1.727.740	805.190	11.278.640

Le assegnazioni dell'esercizio pari a complessivi 35.370.365 € sono di seguito indicate:

Alla voce "Finanziamenti da Stato per investimenti- Altro", pari a 79.304 €, è iscritto il finanziamento per adeguamento prezzi materiali da costruzione art.1-septies, comma 8, D.L. n.73 del 25/05/2021 convertito dalla L. n. 106 del 23/07/21 (scuola via Nini da Fano, SGB, Mozzo).

Le variazioni, pari a -154.319 €, corrispondono alla sterilizzazione delle minusvalenze dei cespiti dismessi.

Finanziamenti da Stato per investimenti - altro - PNRR/PNC:

-PNRR-DGR 6426/22-DECRETO 8332/22 ALL.C	7.135.300 €
-PNRR-DGR 6426/22-DECRETO 11264/22 ALL.A	4.680.000 €
-PNRR-DGR 6426/22-DECRETO 11696/22	1.599.000 €
-PNRR-DGR 6426/22-DECRETO 11697/22	1.140.000 €
-PNRR-DGR 6426/22-DECRETO 11389/22 ALL.A	9.230.000 €
-PNRR-DGR 6426/22-DECRETO 19036/22	300.000 €

Finanziamenti da RL per investimenti:

Come da indicazioni regionali, si è provveduto a riclassificare in tale voce il saldo iniziale, pari a 200.000 €, dei finanziamenti per investimenti ricevuti nello scorso esercizio dalla Direzione Generale Ambiente e Clima, spostandolo dalla voce 50102040000000-A.II.4) Finanziamenti da altri soggetti pubblici per investimenti.

Le assegnazioni nel corso dell'esercizio sono state le seguenti:

-Protesica per investimenti -Decreto n.6983 BES 2022	4.098.809 €
-COFINANZ.PNRR-DGR 5161/21-DECRETO 3782/22	785.223 €
-COFINANZ.PNRR-DGR 7061/22-DECRETO 16635/22	1.735.000 €
-DGR 5970/22- DECRETO 4188/22	1.561.500 €
-DGR 6681/22-DECRETO 12385/22	1.200.000 €
- RL- DG AMBIENTE E CLIMA	
DGR 4323/21 - decreto 12746/22	200.000 €

Le variazioni, pari a -116.446€, corrispondono alla sterilizzazione delle minusvalenze dei cespiti dismessi per- 114.185 € e allo storno del fondo di cui alla DGR 3384/12 -F.do Rotazione per 2.261 € al fine di allineare i corrispondenti crediti vs RL alle risultanze della GSA.

Finanziamenti da altri soggetti pubblici per investimenti:

Il saldo iniziale dei finanziamenti ricevuti nello scorso esercizio da RL-Direzione Generale Ambiente e Clima, pari a 200.000 €, è stato riclassificato nella voce 50102030000000-A.II.3) Finanziamenti da Regione per investimenti.

Finanziamenti per investimenti da rettifica contributi in c/esercizio:

- Rettifica contributi c/esercizio FSR indistinto Finalizzato da RL (DGR 3479/20 (all.3)-DGW 10853/20)	1.616.018 €
- Rettifica contributi c/esercizio per destinazione ad investimenti - altri contributi da privato	10.211 €

Per ulteriori dettagli si rimanda al foglio VincNI_San dello schema di dettaglio contributi vincolati.





Le variazioni riguardano la "sterilizzazione" delle minusvalenze dei cespiti dismessi originariamente acquisiti con contributi in c/capitale (-2.089 €), l'utilizzo per investimenti di quote inutilizzate di contributi in c/esercizio di esercizi pregressi (+ 1.729.829 €).

Riserve da donazioni e lasciti vincolati ad investimenti

L'importo complessivo della voce "Riserve da donazioni e lasciti vincolati ad investimenti" è pari a 5.381.644 €. Di seguito il dettaglio delle voci di bilancio:

COD_COGE_NI	Descrizione	Valore netto al 31/12/2021	Valore netto al 31/12/2022	Variazione
50103000000000	A.III) RISERVE DA DONAZIONI E LASCITI VINCOLATI AD INVESTIMENTI	6.082.604	5.381.644	(700.960)

Dettaglio delle movimentazioni dell'esercizio:

COD_COGE_NI	Descrizione	Consistenza iniziale	Giroconti per riclassifica saldi di apertura su nuovi conti SP (+/-)	Giroconti / Riclassificazioni (+/-)	Assegnazioni nel corso dell'esercizio	Utilizzi per sterilizzazioni nell'esercizio	Ulteriori trasferimenti / aggiornamenti LR23/2015	Altre variazioni (+/-)	Totali dell'esercizio (+/-)	Consistenza finale
50103000000000	A.III) RISERVE DA DONAZIONI E LASCITI VINCOLATI AD INVESTIMENTI	6.082.604		(143.141)	580.366	1.139.941		1.756	(700.960)	5.381.644

Gli incrementi dell'esercizio sono dovuti a:

- donazioni di beni in natura 554.066 €
- altre donazioni finalizzate all'investimento 1.500 €
- lascito testamentario 24.800 €

Le variazioni riguardano la "sterilizzazione" delle minusvalenze dei cespiti dismessi originariamente acquisiti con donazioni (-1.244 €), e il giroconto ad investimento di quota parte di fondi costituiti in esercizi precedenti con risorse provenienti da donazioni (+3.000 €).

Si è provveduto al giroconto a "Contributi da reinvestire" della quota residua di riserve destinata alla sterilizzazioni degli ammortamenti di fabbricati ereditati e venduti (-143.141 €).

Altre riserve

L'importo complessivo della voce "Altre riserve" è pari a 7.826.714 €. Di seguito il dettaglio delle voci di bilancio:

COD_COGE_NI	Descrizione	Valore netto al 31/12/2021	Valore netto al 31/12/2022	Variazione
50104000000000	A.IV) ALTRE RISERVE	7.624.042	7.826.714	202.672
50104010000000	A.IV.1) Riserve da rivalutazioni	0	0	0
50104020000000	A.IV.2) Riserve da plusvalenze da reinvestire	6.582.384	6.692.161	109.777
50104030000000	A.IV.3) Contributi da reinvestire	346.595	489.736	143.141
50104040000000	A.IV.4) Riserve da utili di esercizio destinati ad investimenti	639.069	594.215	(44.854)
50104050000000	A.IV.5) Riserve diverse	55.994	50.602	(5.392)

Dettaglio delle movimentazioni dell'esercizio:

COD_COGE_NI	Descrizione	Consistenza iniziale	Giroconti per riclassifica saldi di apertura su nuovi conti SP (+/-)	Giroconti / Riclassificazioni (+/-)	Assegnazioni nel corso dell'esercizio	Utilizzi per sterilizzazioni nell'esercizio	Ulteriori trasferimenti / aggiornamenti LR23/2015	Altre variazioni (+/-)	Totali dell'esercizio (+/-)	Consistenza finale
50104000000000	A.IV) ALTRE RISERVE	7.624.042	0	143.141	187.765	128.234		0	202.672	7.826.714
50104010000000	A.IV.1) Riserve da rivalutazioni	0							0	0
50104020000000	A.IV.2) Riserve da plusvalenze da reinvestire	6.582.384			187.765	77.988			109.777	6.692.161
50104030000000	A.IV.3) Contributi da reinvestire	346.595		143.141					143.141	489.736
50104040000000	A.IV.4) Riserve da utili di esercizio destinati ad investimenti	639.069				44.854			(44.854)	594.215
50104050000000	A.IV.5) Riserve diverse	55.994				5.392			(5.392)	50.602

Contributi da reinvestire: il "giroconto/riclassificazione" pari a 143.141€ è riferito alla quota inutilizzata per sterilizzazione dell'ammortamento dei fabbricati ereditati e venduti nel 2022.

Le Riserve da plusvalenze da reinvestire incrementano di 187.765€ per effetto della vendita di fabbricati disponibili derivanti da lasciti testamentari per 178.615 e di altri cespiti inutilizzati per 9.150 €.

Contributi per ripiano perdite





Non sono rilevati valori di bilancio.

Utili (perdite) portati a nuovo

L'importo complessivo della voce "Utili (perdite) portati a nuovo" è pari a 3.776 €. Di seguito il dettaglio delle voci di bilancio:

COD_COGE_NI	Descrizione	Valore netto al 31/12/2021	Valore netto al 31/12/2022	Variazione
5010600000000	A.VI) UTILI (PERDITE) PORTATI A NUOVO	€ 3.776	3.776	0

Dettaglio delle movimentazioni dell'esercizio:

COD_COGE_NI	Descrizione	Consistenza iniziale	Giroconti per riclassifica saldi di apertura su nuovi conti SP (+/-)	Giroconti / Riclassificazioni (+/-)	Assegnazioni nel corso dell'esercizio	Utilizzi per sterilizzazioni nell'esercizio	Ulteriori trasferimenti / aggiornamenti LR23/2015	Altre variazioni (+/-)	Totali dell'esercizio (+/-)	Consistenza finale
5010600000000	A.VI) UTILI (PERDITE) PORTATI A NUOVO	€ 3.776							0	3.776

Utile (perdita) d'esercizio

Non sono rilevati valori di bilancio.

FATTI DI RILIEVO delle movimentazioni dell'esercizio

Per la suddetta area non si sono verificati fatti di rilievo e/o non sono rilevati valori di bilancio.

11.1 Ulteriori trasferimenti/rettifiche ai sensi della L.R. 23/2015

Non sono stati rilevati ulteriori trasferimenti/rettifiche ai sensi della L.R. 23/2015.

ALTRE INFORMAZIONI RELATIVE AL PATRIMONIO NETTO

Inserire SI o NO nella cella in giallo denominata <<Caso presente in azienda?>>:

Cod.	Informazione	Caso presente in azienda?	Se Sì, illustrare
PN01	Donazioni e lasciti vincolati ad investimenti. Nell'esercizio non sono state rilevate donazioni e lasciti vincolati ad investimenti?	SI	- donazioni di beni in natura 554.066 € (fabbricato disponibile= 85.896 €, attrezzature sanitarie e per assistenza protesica=421.840€, mobili e arredi=200 €, beni di elevato valore artistico (dipinto)=18.300 € altri beni materiali=27.830 €) -altre donazioni finalizzate all'investimento 1.500 € - lascito testamentario 24.800 €
PN02	Fondo di dotazione. Il fondo di dotazione ha subito variazioni rispetto all'esercizio precedente?	NO	Se Sì, specificare importo e motivazione variazione





PN03	Altro. Esistono altre informazioni che si ritiene necessario fornire per soddisfare la regola generale secondo cui "Se le informazioni richieste da specifiche disposizioni di legge non sono sufficienti a dare una rappresentazione veritiera e corretta, si devono fornire le informazioni complementari necessarie allo scopo" (art 2423 cc)?	NO	Se Sì, illustrare

12. Fondi per rischi e oneri

B) FONDI PER RISCHI ED ONERI

I dati relativi alla consistenza iniziale, all'accantonamento e agli utilizzi dell'esercizio, nonché le riclassificazioni che concorrono alla determinazione del valore finale dell'esercizio, sono riportate nelle tabelle di Nota Integrativa Tabellare e nelle Schede di dettaglio, laddove previste dal D.lgs. 118/2011 e s.m.i.. Le tabelle sono presenti in allegato agli schemi di Stato Patrimoniale e Conto Economico e costituiscono parte integrante del Bilancio d'Esercizio.

Per questa categoria sono previste le seguenti tipologie:

- B.I) Fondi per imposte, anche differite
- B.II) Fondi per rischi
- B.III) Fondi da distribuire
- B.IV) Quota inutilizzata contributi di parte corrente vincolati
- B.V) Altri fondi

In particolare, per le categorie **B) FONDI PER RISCHI ED ONERI**, se movimentate, l'iscrizione tra i fondi è corredata da tutte le informazioni di dettaglio relative agli eventuali utilizzi dei fondi indicando la natura del costo; le informazioni di dettaglio sono rilevate nella tabella apposita del foglio *Utilizzi_Fondi_San* allegata al Bilancio d'Esercizio.

Inoltre, per le categorie **B.IV) Quote inutilizzate contributi**, se movimentate, l'iscrizione tra i fondi è corredata da tutte le informazioni di dettaglio relative alla Assegnazione indicando la descrizione dell'ente o del soggetto concedente, gli estremi degli atti di assegnazione, la destinazione e la natura dei costi correlati al contributo, gli importi assegnati, utilizzati e accantonati, nonché le quote destinate agli investimenti; le informazioni di dettaglio sono rilevate nelle tabelle apposite dei fogli "*VincNI_SAN*" e "*UtilizziNI_SAN*" allegati al Bilancio d'Esercizio.

PRINCIPALI INFORMAZIONI delle movimentazioni dell'esercizio

L'importo complessivo della voce "Fondi per rischi e oneri" è pari a 65.019.214 €. Di seguito il dettaglio delle voci di bilancio:

Fondi per imposte, anche differite

Non sono rilevati valori di bilancio.

Fondi per rischi

L'importo complessivo della voce "Fondi per rischi" è pari a 10.675.203 €. Di seguito il dettaglio delle voci di bilancio:





6020000000000	B.II) Fondi per rischi	€.	10.665.665	10.675.203	9.538
---------------	-------------------------------	----	-------------------	-------------------	--------------

COD_COGE_NI	Descrizione		Valore netto al 31/12/2021	Valore netto al 31/12/2022	Variazione
6020100000000	B.II.1) Fondo rischi per cause civili ed oneri processuali	€.	331.951	331.951	0
6020200000000	B.II.2) Fondo rischi per contenzioso personale dipendente	€.	0	0	0
6020300000000	B.II.3) Fondo rischi connessi all'acquisto di prestazioni sanitarie da privato	€.	0	0	0
6020400000000	B.II.4) Fondo rischi per copertura diretta dei rischi (autoassicurazione)	€.	10.333.714	10.343.252	9.538
6020500000000	B.II.5) Fondo rischi per franchigia assicurativa	€.	0	0	0
6020600000000	B.II.6) Fondo rischi per interessi di mora	€.	0	0	0
6020700000000	B.II.7) Altri fondi rischi	€.	0	0	0

Dettaglio delle movimentazioni dell'esercizio:

6020000000000	B.II) Fondi per rischi	€.	10.665.665	d	2.719.000	d	2.709.462	d	10.675.203
---------------	-------------------------------	----	-------------------	---	------------------	---	------------------	---	-------------------

COD_COGE_NI	Descrizione		Consistenza iniziale	Giroconti per riclassifica saldi di apertura su nuovi conti SP (+/-)	Accantonamenti d'esercizio	Riclassifiche d'esercizio (+/-)	Utilizzi d'esercizio	Ulteriori trasferimenti / aggiornamenti LR23/2015	Consistenza finale
6020100000000	B.II.1) Fondo rischi per cause civili ed oneri processuali	€.	331.951				0		331.951
6020200000000	B.II.2) Fondo rischi per contenzioso personale dipendente	€.	0				0		0
6020300000000	B.II.3) Fondo rischi connessi all'acquisto di prestazioni sanitarie da privato	€.	0				0		0
6020400000000	B.II.4) Fondo rischi per copertura diretta dei rischi (autoassicurazione)	€.	10.333.714		2.719.000		2.709.462		10.343.252
6020500000000	B.II.5) Fondo rischi per franchigia assicurativa	€.	0				0		0
6020600000000	B.II.6) Fondo rischi per interessi di mora	€.	0				0		0
6020700000000	B.II.7) Altri fondi rischi	€.	0				0		0

B.II.4) Fondo rischi per copertura diretta dei rischi (autoassicurazione): l'accantonamento dell'esercizio, pari a 2.719.000 €, corrisponde allo specifico finanziamento regionale.

L'utilizzo del fondo per 2.709.462 € riguarda il risarcimento danni a seguito di atti di mediazione e/o transazioni, nei limiti della franchigia prevista.

Rischio giuridico e contenziosi

In sede di preconsuntivo 2022 sono state richieste risorse per l'adeguamento del fondo rischi e precisamente:

5151001000000-Accantonamenti per cause civili 177.516 €

ed oneri processuali

5151002000000-Accantonamenti per contenzioso 321.343 €

personale dipendente

Come da indicazioni regionali, tali richieste si riferiscono unicamente a fabbisogni sorti nel 2022, che, pertanto, si aggiungono a quelle formulate in sede di consuntivo 2021, per le quali, come da nota regionale prot. n. A1.2022.0534390 del 21/06/22, risultano accantonati presso la GSA complessivi 16.697.377 € così suddivisi:

-rischi per cause civili e oneri processuali 16.493.953 €

-rischi per contenzioso con il personale 203.424 €

Infatti la circolare regionale "Linee guida contabili e tecniche per la redazione del bilancio d'esercizio 2021 delle Aziende socio sanitarie regionali", di cui al decreto n. 7029 del 20/05/2021, prevede che i Fondi Rischi vengano accantonati a livello di consolidato regionale tenuto conto delle richieste delle singole aziende, che potranno attraverso formale richiesta, debitamente motivata e che metta in evidenza gli utilizzi intervenuti, richiedere il reintegro necessario.

Quote inutilizzate contributi

L'importo complessivo della voce "Quote inutilizzate contributi" è pari a 37.882.838 €. Di seguito il dettaglio delle voci di bilancio:





COD_COGE_NI	Descrizione	Valore netto al 31/12/2021	Valore netto al 31/12/2022	Variazione
6040000000000	B.IV) Quote inutilizzate contributi	€. 38.744.982	37.882.838	(862.144)
6040100000000	B.IV.1) Quote inutilizzate contributi da Regione o Prov. Aut. per quota F.S. indistinto finalizzato	€. 1.747.322	131.304	(1.616.018)
6040200000000	B.IV.2) Quote inutilizzate contributi da Regione o Prov. Aut. per quota F.S. vincolato	€. 1.427.669	1.640.221	212.552
6040201000000	B.IV.2.1) Quote inutilizzate contributi da Regione o Prov. Aut. per quota F.S. indistinto	€. 345.131	288.561	(56.570)
6040202000000	B.IV.2.2) Quote inutilizzate contributi da Regione o Prov. Aut. per quota F.S. vincolato	€. 0	201.525	201.525
6040203000000	B.IV.2.3) Quote inutilizzate contributi vincolati dell'esercizio da Asl/Ao/Fondazioni per quota FSR Indistinto	€. 0	0	0
6040204000000	B.IV.2.4) Quote inutilizzate contributi vincolati dell'esercizio da Asl/Ao/Fondazioni per quota FSR Vincolato	€. 1.082.538	1.150.135	67.597
6040300000000	B.IV.3) Quote inutilizzate contributi vincolati da soggetti pubblici (extra fondo)	€. 1.274.111	1.628.167	354.056
6040300000050	B.IV.3.1) Quote inutilizzate contributi vincolati da soggetti pubblici (extra fondo) - altro	€. 1.274.111	1.628.167	354.056
6040300000100	B.IV.3.2) Quote inutilizzate contributi vincolati da MEF - PNRR (extra fondo)	€. 0	0	0
6040400000000	B.IV.4) Quote inutilizzate contributi per ricerca	€. 0	0	0
6040401000000	B.IV.4.1) Quote inutilizzate contributi vincolati dell'esercizio per ricerca da Ministero	€. 0	0	0
6040402000000	B.IV.4.2) Quote inutilizzate contributi vincolati dell'esercizio per ricerca da Regione	€. 0	0	0
6040403000000	B.IV.4.3) Quote inutilizzate contributi vincolati dell'esercizio per ricerca da Asl/Ao/Fondazioni	€. 0	0	0
6040404000000	B.IV.4.4) Quote inutilizzate contributi vincolati dell'esercizio per ricerca da altri Enti Pubblici	€. 0	0	0
6040405000000	B.IV.4.5) Quote inutilizzate contributi vincolati dell'esercizio per ricerca da privati	€. 0	0	0
6040500000000	B.IV.6) Quote inutilizzate contributi vincolati da privati	€. 34.295.880	34.483.146	187.266

Dettaglio delle movimentazioni dell'esercizio:

COD_COGE_NI	Descrizione	Consistenza iniziale	Giroconti per riclassifica saldi di apertura su nuovi conti SP (+/-)	Accantonamenti d'esercizio	Riclassifiche d'esercizio (+/-)	Utilizzi d'esercizio	Ulteriori trasferimenti / aggiornamenti LR23/2015	Consistenza finale
6040000000000	B.IV) Quote inutilizzate contributi	€. 38.744.982	0	6.463.054	6.956.173	14.281.371	0	37.882.838
6040100000000	B.IV.1) Quote inutilizzate contributi da Regione o Prov. Aut. per quota F.S. indistinto finalizzato	€. 1.747.322			8.556.114	10.172.132		131.304
6040200000000	B.IV.2) Quote inutilizzate contributi da Regione o Prov. Aut. per quota F.S. vincolato	€. 1.427.669	0	395.620	(41.546)	141.522	0	1.640.221
6040201000000	B.IV.2.1) Quote inutilizzate contributi da Regione o Prov. Aut. per quota F.S. indistinto	€. 345.131		0	(11.286)	45.284		288.561
6040202000000	B.IV.2.2) Quote inutilizzate contributi da Regione o Prov. Aut. per quota F.S. vincolato	€. 0		67.175	134.350			201.525
6040203000000	B.IV.2.3) Quote inutilizzate contributi vincolati dell'esercizio da Asl/Ao/Fondazioni per quota FSR Indistinto	€. 0						0
6040204000000	B.IV.2.4) Quote inutilizzate contributi vincolati dell'esercizio da Asl/Ao/Fondazioni per quota FSR Vincolato	€. 1.082.538		328.445	(164.610)	96.238		1.150.135
6040300000000	B.IV.3) Quote inutilizzate contributi vincolati da soggetti pubblici (extra fondo)	€. 1.274.111	0	398.176	39.452	83.572	0	1.628.167
6040300000050	B.IV.3.1) Quote inutilizzate contributi vincolati da soggetti pubblici (extra fondo) - altro	€. 1.274.111		398.176	39.452	83.572		1.628.167
6040300000100	B.IV.3.2) Quote inutilizzate contributi vincolati da MEF - PNRR (extra fondo)	€. 0						0
6040400000000	B.IV.4) Quote inutilizzate contributi per ricerca	€. 0	0	0	0	0	0	0
6040401000000	B.IV.4.1) Quote inutilizzate contributi vincolati dell'esercizio per ricerca da Ministero	€. 0						0
6040402000000	B.IV.4.2) Quote inutilizzate contributi vincolati dell'esercizio per ricerca da Regione	€. 0						0
6040403000000	B.IV.4.3) Quote inutilizzate contributi vincolati dell'esercizio per ricerca da Asl/Ao/Fondazioni	€. 0						0
6040404000000	B.IV.4.4) Quote inutilizzate contributi vincolati dell'esercizio per ricerca da altri Enti Pubblici	€. 0						0
6040405000000	B.IV.4.5) Quote inutilizzate contributi vincolati dell'esercizio per ricerca da privati	€. 0						0
6040500000000	B.IV.6) Quote inutilizzate contributi vincolati da privati	€. 34.295.880		5.669.258	(1.597.847)	3.884.145		34.483.146

B.IV) Quote inutilizzate contributi: il dettaglio degli accantonamenti dell'esercizio e degli utilizzi è riportato rispettivamente nei fogli VincNI_San/ VincNI_Ter e UtilizziNI_San/ UtilizziNI_Ter del modello di bilancio "schema_di_dettaglio_contributi_vincolati".

Le riclassifiche pari a 6.956.173 € corrispondono:





B.IV.1) Quote inutilizzate contributi da Regione o Prov. Aut. per quota F.S. indistinto finalizzato:

- 1.616.018 € rettifica del contributo regionale per investimenti di cui alla DGR n.3479/2020, Decreto 10853/20 All.3
+10.172.132 € assegnazione 2022 di quote inutilizzate contributi esercizi pregressi FSR indistinto finalizzato

B.IV.2) Quote inutilizzate contributi da Regione o Prov. Aut. per quota F.S. vincolato:

- 175.896 € riclassifica per g/c ad investimenti
+ 134.350 € assegnazione 2022 di quote inutilizzate contributi da Regione FSR vincolato

B.IV.3) Quote inutilizzate contributi vincolati da soggetti pubblici (extra fondo):

- 45.716 € riclassifica per g/c ad investimenti pari a 299 € e storno fondi per economie di spesa per 45.417 €
+ 85.168 € assegnazione 2022 di quote inutilizzate contributi vincolati da soggetti pubblici extra-fondo

Negli accantonamenti sono compresi quelli relativi alle quote inutilizzate di contributi da Ministero della Salute extra-fondo per un importo complessivo di 178.730 €.

B.IV.6) Quote inutilizzate contributi vincolati da privati:

- 1.597.847 € riclassifica per g/c ad investimenti pari a 1.553.634 € e storno fondi per economie di spesa per 44.213 €

Altri fondi per oneri e spese

L'importo complessivo della voce "Altri fondi per oneri e spese" è pari a 16.461.173 €. Di seguito il dettaglio delle voci di bilancio:

COD_COGE_NI	Descrizione	Valore netto al 31/12/2021	Valore netto al 31/12/2022	Variazione
60500000000000	B.V) Altri fondi per oneri e spese	18.549.468	16.461.173	(2.088.295)
60501000000000	B.V.1) Fondi integrativi pensione	0	0	0
60501010000000	B.V.1.1) Fondi integrativi pensione aziendali	0	0	0
60501020000000	B.V.1.2) Fondo integrativo pensione contrattuale	0	0	0
60502010000000	B.V.2) Fondo per rinnovi contrattuali	12.901.031	9.587.025	(3.314.006)
60502010010000	B.V.2.1) Fondo per Rinnovi contratt. - dirigenza medica	4.266.603	6.758.120	2.491.517
60502010020000	B.V.2.2) Fondo per Rinnovi contratt. - dirigenza non medica	184.743	523.578	338.835
60502010030000	B.V.2.3) Fondo per Rinnovi contratt.: - comparto	8.000.057	1.691.572	(6.308.485)
60502010040000	B.V.2.4) Fondo per Rinnovi convenzioni MMG/Pls/MCA ed altri	0	10.341	10.341
60502010050000	B.V.2.5) Fondo per Rinnovi contratt.: medici SUMAI	449.628	603.414	153.786
60503010000000	B.V.3) Altri fondi per oneri e spese			
60503010010000	B.V.3.1) Altri fondi per oneri e spese - altro	100.174	150.122	49.948
60503010020000	B.V.3.2) Altri fondi per Libera Professione	4.568.030	5.334.292	766.262
60504010000000	B.V.4) Altri Fondi incentivi funzioni tecniche Art. 113 D.Lgs 50/2016	980.233	1.389.734	409.501

Dettaglio delle movimentazioni dell'esercizio:

COD_COGE_NI	Descrizione	Consistenza iniziale	Giroconti per riclassifica saldi di apertura su nuovi conti SP (+/-)	Accantonamenti d'esercizio	Riclassifiche d'esercizio (+/-)	Utilizzi d'esercizio	Uttenoni trasferimenti / aggiornamenti LR23/2015	Consistenza finale
60501000000000	B.V.1) Fondi integrativi pensione	0	0	0	0	0	0	0
60501010000000	B.V.1.1) Fondi integrativi pensione aziendali	0						0
60501020000000	B.V.1.2) Fondo integrativo pensione contrattuale	0						0
60502010000000	B.V.2) Fondo per rinnovi contrattuali	12.901.031	0	4.023.098	0	7.337.104	0	9.587.025
60502010010000	B.V.2.1) Fondo per Rinnovi contratt. - dirigenza medica	4.266.603		2.491.517		0		6.758.120
60502010020000	B.V.2.2) Fondo per Rinnovi contratt. - dirigenza non medica	184.743		338.835		0		523.578
60502010030000	B.V.2.3) Fondo per Rinnovi contratt.: - comparto	8.000.057		1.028.619		7.337.104		1.691.572
60502010040000	B.V.2.4) Fondo per Rinnovi convenzioni MMG/Pls/MCA ed altri	0		10.341		0		10.341
60502010050000	B.V.2.5) Fondo per Rinnovi contratt.: medici SUMAI	449.628		153.786		0		603.414
60503010000000	B.V.3) Altri fondi per oneri e spese							
60503010010000	B.V.3.1) Altri fondi per oneri e spese - altro	100.174		58.508	(3.000)	5.560		150.122
60503010020000	B.V.3.2) Altri fondi per Libera Professione	4.568.030		1.218.529		452.267		5.334.292
60504010000000	B.V.4) Altri Fondi incentivi funzioni tecniche Art. 113 D.Lgs 50/2016	980.233		409.501		0		1.389.734

B.V.2) Fondo per rinnovi contrattuali: gli accantonamenti riguardano il CCNL triennio 2019-2021, annualità 2022, della dirigenza medica per 2.325.416 € e della dirigenza S.P.T.A per 316.246 €, il CCNL triennio 2022-2024, annualità 2022, della dirigenza medica per 166.101 € e della dirigenza S.P.T.A per 22.589 € e del comparto per 1.028.619 €, rinnovo convenzioni 2022 psicologi e medici Sumai rispettivamente per 10.341 € e 153.786 €.

Gli utilizzi riguardano l'applicazione del CCNL triennio 2019-2021 del comparto.





B.V.3) Altri fondi per oneri e spese

- Altri fondi per oneri e spese – altro:

Per il dettaglio degli utilizzi, pari a 5.560 €, si rimanda al foglio Utilizzi_Fondi_San del modello di bilancio.

Le riclassifiche pari a -3.000 € corrispondono a g/c ad investimento.

L'accantonamento pari a 58.508 € corrisponde al quota non utilizzata del f.do per l'Alzheimer e la demenza (q.ta 2021), assegnato nell'esercizio 2022 alla voce "altre sopravvenienze attive v/terzi".

- Altri fondi per Libera Professione:

l'accantonamento è costituito da:

- Acc.to Legge Balduzzi L. Professione 626.443 €

- Acc.to Fondo Perequazione L. Professione 592.086 €

Per il dettaglio degli utilizzi si rimanda al foglio Utilizzi_Fondi_San del modello di bilancio

- Altri Fondi incentivi funzioni tecniche Art. 113 D.Lgs 50/2016:

l'accantonamento dell'esercizio è pari a 409.501 €.

FATTI DI RILIEVO delle movimentazioni dell'esercizio

Per la suddetta area non si sono verificati fatti di rilievo e/o non sono rilevati valori di bilancio.

Di seguito sono illustrati brevemente i criteri utilizzati per la determinazione dell'entità dei fondi, nonché degli estremi dei verbali del Collegio Sindacale come specificato nella tabella. Nel caso di assenza di un verbale specifico del collegio sindacale, si è indicato il verbale di approvazione del bilancio d'esercizio cui il fondo si riferisce.

3.20.10.00.000.000.00.000 B.I) Fondi per imposte, anche differite

Descrizione	Anno di costituzione	Criteri di determinazione	Importi	Estremi del verbale del Collegio Sindacale
Non sono rilevati valori di bilancio.				

3.20.20.10.000.000.00.000 B.II.1) Fondo rischi per cause civili ed oneri processuali

Descrizione	Anno di costituzione	Criteri di determinazione	Importi	Estremi del verbale del Collegio Sindacale
Fondo rischi cause civili e processuali	2011	accantonamento calcolato sulla media degli oneri sostenuti nei tre esercizi pregressi.	116 .000 €	n.9 del 24/01/2013
Fondo rischi cause civili e processuali	2012	accantonamento calcolato sulla media degli oneri sostenuti nei tre esercizi pregressi	215.951 €	n.43 del 19/05/2014

3.20.20.20.000.000.00.000 B.II.2) Fondo rischi per contenzioso personale dipendente

Descrizione	Anno di costituzione	Criteri di determinazione	Importi	Estremi del verbale del Collegio Sindacale
Non sono rilevati valori di bilancio.				





3.20.20.30.000.000.00.000 **B.II.3) Fondo rischi connessi all'acquisto di prestazioni sanitarie da privato**

Descrizione	Anno di costituzione	Criteri di determinazione	Importi	Estremi del verbale del Collegio Sindacale
<i>Non sono rilevati valori di bilancio.</i>				

3.20.20.40.000.000.00.000 **B.II.4) Fondo rischi per copertura diretta dei rischi (autoassicurazione)**

Descrizione	Anno di costituzione	Criteri di determinazione	Importi	Estremi del verbale del Collegio Sindacale
<i>Fondo rischi per copertura diretta dei rischi (autoassicurazione)</i>	2014	<i>L'accantonamento dell'esercizio corrisponde per 1.495 €/000 allo specifico finanziamento regionale; l'ulteriore accantonamento di 100 €/000 è previsto dalla deliberazione aziendale n.1967 del 11/12/2014 per la copertura di eventuali quote di risarcimento derivanti da attività svolte in regime libero professionale. L'importo indicato è al netto degli utilizzi</i>	1.453.007 €	<i>n.82 del 24/09/2015</i>
<i>Fondo rischi per copertura diretta dei rischi (autoassicurazione)</i>	2015	<i>L'accantonamento corrisponde allo specifico finanziamento regionale. L'importo indicato è al netto degli utilizzi</i>	806.860 €	<i>n.20 del 29/11/2016</i>
<i>Fondo rischi per copertura diretta dei rischi (autoassicurazione)</i>	2019	<i>Ricostituzione Fondo Assicurativo ex FARO, come da decreto di assegnazione n. 7217/20</i>	2.000.000 €	<i>n.19 del 11/09/2020</i>
<i>Fondo rischi per copertura diretta dei rischi (autoassicurazione)</i>	2020	<i>L'accantonamento corrisponde allo specifico finanziamento regionale. L'importo indicato è al netto degli utilizzi</i>	2.549.237€	<i>n.36 del 28/07/2021</i>
<i>Fondo rischi per copertura diretta dei rischi (autoassicurazione)</i>	2021	<i>L'accantonamento corrisponde allo specifico finanziamento regionale. L'importo indicato è al netto degli utilizzi</i>	815.148 €	<i>n.55 del 29/06/2022</i>
<i>Fondo rischi per copertura diretta dei rischi (autoassicurazione)</i>	2022	<i>L'accantonamento corrisponde allo specifico finanziamento regionale. L'importo indicato è al netto degli utilizzi</i>	2.719.000 €	<i>Verbale di approvazione del bilancio di esercizio 2022</i>

3.20.20.50.000.000.00.000 **B.II.5) Altri fondi rischi**

Descrizione	Anno di costituzione	Criteri di determinazione	Importi	Estremi del verbale del Collegio Sindacale
<i>Non sono rilevati valori di bilancio.</i>				

3.20.50.30.000.000.00.000 **B.V.3) Altri fondi per oneri e spese**

Descrizione	Anno di costituzione	Criteri di determinazione	Importi	Estremi del verbale del Collegio Sindacale
<i>Fondo certificazioni Inail</i>	2017	<i>Costituito dall'accantonamento dei corrispettivi dei certificati rilasciati : quota aziendale</i>	1.244 €	<i>n.8 del 07/06/2018</i>
<i>Fondo trapianti</i>	2013	<i>Costituito dall'accantonamento di quota parte della tariffa aziendale fatturata a solventi stranieri per prestazioni di tra-</i>	13.019 €	<i>n.55 del 03/11/2014</i>





		<i>piano. L'importo indicato è al netto degli utilizzi</i>		
Fondo oneri progetti NPI	2014	Costituito dall'accantonamento di quota del finanziamento dei progetti per la copertura degli oneri del personale dedicato. L'importo indicato è al netto degli utilizzi	1.489 €	n.82 del 24/09/2015
Fondo per l'Alzheimer e la demenza	2022	Accantonamento esercizio 2022	58.508 €	Verbale di approvazione del bilancio esercizio 2022
Altri fondi per oneri	2014	Costituito dall'accantonamento di quote inutilizzate di erogazioni liberali finalizzate. L'importo indicato è al netto degli utilizzi.	75.862 €	n.82 del 24/09/2015
Fondo L.Balduzzi –L.Professione	2017	Costituito dall'accantonamento previsto dalla L.189/12	6.110 €	n.8 del 07/06/2018
Fondo L.Balduzzi –L.Professione	2018	Costituito dall'accantonamento previsto dalla L.189/12	459.756 €	n.35 del 03/06/2019
Fondo L.Balduzzi –L.Professione	2019	Costituito dall'accantonamento previsto dalla L.189/12	481.093 €	n.19 del 11/09/2020
Fondo L.Balduzzi –L.Professione	2020	Costituito dall'accantonamento previsto dalla L.189/12	372.851 €	n.36 del 28/07/2021
Fondo L.Balduzzi –L.Professione	2021	Costituito dall'accantonamento previsto dalla L.189/12	572.399 €	n.55 del 29/06/2022
Fondo L.Balduzzi –L.Professione	2021	Costituito dall'accantonamento previsto dalla L.189/12	626.443 €	Verbale di approvazione del bilancio esercizio 2022
Fondo Perequazione –L.Professione	2015	Costituito dall'accantonamento previsto dalla normativa. L'importo indicato è al netto degli utilizzi.	299.272 €	n.20 del 29/11/2016
Fondo Perequazione –L.Professione	2016	Costituito dall'accantonamento previsto dalla normativa. L'importo indicato è al netto degli utilizzi.	36.476 €	n.33 del 09/06/2017
Fondo Perequazione –L.Professione	2017	Costituito dall'accantonamento previsto dalla normativa	433.936 €	n.8 del 07/06/2018
Fondo Perequazione –L.Professione	2018	Costituito dall'accantonamento previsto dalla normativa	376.855 €	n.35 del 03/06/2019
Fondo Perequazione –L.Professione	2019	Costituito dall'accantonamento previsto dalla normativa. L'importo indicato è al netto degli utilizzi.	376.721 €	n.19 del 11/09/2020
Fondo Perequazione –L.Professione	2020	Costituito dall'accantonamento previsto dalla normativa	277.076 €	n.36 del 28/07/2021
Fondo Perequazione –L.Professione	2021	Costituito dall'accantonamento previsto dalla normativa	423.218 €	n.55 del 29/06/2022
Fondo Perequazione –L.Professione	2022	Costituito dall'accantonamento previsto dalla normativa	592.086 €	Verbale di approvazione del bilancio esercizio 2022

ALTRE INFORMAZIONI RELATIVE A FONDI RISCHI E ONERI

Inserire SI o NO nella cella in giallo denominata <<Caso presente in azienda?>>:

Cod.	Informazione	Caso presente in azienda?	Se Sì, illustrare
------	--------------	---------------------------	-------------------





FR01	Con riferimento ai rischi per i quali è stato costituito un fondo, esiste la possibilità di subire perdite addizionali rispetto agli ammontari stanziati?	NO	<i>I Fondi Rischi vengano accantonati a livello di consolidato regionale tenuto conto delle richieste delle singole aziende, che potranno attraverso formale richiesta, debitamente motivata e che metta in evidenza gli utilizzi intervenuti, richiedere il reintegro necessario. Il fondo rischi costituito presso la GSA al 31/12/2021 ammonta 16.697.377 €. La richiesta di ulteriore accantonamento per fabbisogni sorti nell'esercizio 2022 ammonta a 498.859 €.</i>
FR02	Esistono rischi probabili, a fronte dei quali non è stato costituito un apposito fondo per l'impossibilità di formulare stime attendibili?	SI	<i>Procedimenti in atto riguardanti il contenzioso relativo alla realizzazione del nuovo ospedale</i>
FR03	Esistono rischi (né generici, né remoti) a fronte dei quali non è stato costituito un apposito fondo perché solo possibili, anziché probabili? Da tali rischi potrebbero scaturire perdite significative?	NO	<i>Se Sì, indicare le informazioni utili per la comprensione della situazione</i>
FR04	Esistono altre informazioni che si ritiene necessario fornire per soddisfare la regola generale secondo cui "Se le informazioni richieste da specifiche disposizioni di legge non sono sufficienti a dare una rappresentazione veritiera e corretta, si devono fornire le informazioni complementari necessarie allo scopo" (art 2423 cc)?	NO	<i>Se Sì, illustrare</i>

13. Trattamento di fine rapporto

C) TRATTAMENTO DI FINE RAPPORTO

I dati relativi alla consistenza iniziale, all'accantonamento e agli utilizzi dell'esercizio, nonché le riclassificazioni che concorrono alla determinazione del valore finale dell'esercizio, sono riportate nelle tabelle di Nota Integrativa Tabellare e nelle Schede di dettaglio, laddove previste dal D.lgs. 118/2011 e s.m.i.. Le tabelle sono presenti in allegato agli schemi di Stato Patrimoniale e Conto Economico e costituiscono parte integrante del Bilancio d'Esercizio.

Per questa categoria sono previste le seguenti tipologie:

- C.I) Premi operosità
- C.II) TFR personale dipendente

In particolare, per le categorie **C) TRATTAMENTO DI FINE RAPPORTO** se movimentate, l'iscrizione tra i fondi è corredata da tutte le informazioni di dettaglio relative agli eventuali utilizzi dei fondi indicando la natura del costo; le informazioni di dettaglio sono rilevate nella tabella apposita del foglio *Utilizzi_Fondi_San* allegata al Bilancio d'Esercizio.

PRINCIPALI INFORMAZIONI delle movimentazioni dell'esercizio

L'importo complessivo della voce "Trattamento di fine rapporto" è pari a 2.117.046 €. Di seguito il dettaglio delle voci di bilancio:

Fondo per premi operosità





6060100000000	C.I) Fondo per premi operosità	€.	2.322.976	2.117.046	(205.930)
COD_COGE_NI	Descrizione		Valore netto al 31/12/2021	Valore netto al 31/12/2022	Variazione
60601010000000	C.I.1) Premi Sumai fino al 1994	€.	0	0	0
60601020000000	C.I.2) Premi Sumai dal 1995/1997	€.	0	0	0
60601030000000	C.I.3) Premi Sumai dal 1/1/1998	€.	2.322.976	2.117.046	(205.930)

Dettaglio delle movimentazioni dell'esercizio:

6060100000000	C.I) Fondo per premi operosità	€.	2.322.976	246.906	452.836	2.117.046				
COD_COGE_NI	Descrizione		Adeguamento valori a migliaia di euro (+/-)	Consistenza iniziale	Giroconti per riclassifica saldi di apertura su nuovi conti SP (+/-)	Accantonamenti d'esercizio	Riclassifiche d'esercizio (+/-)	Utilizzi d'esercizio	Ulteriori trasferimenti / aggiornamenti L.R.23/2015	Consistenza finale
60601010000000	C.I.1) Premi Sumai fino al 1994	€.		0				0		0
60601020000000	C.I.2) Premi Sumai dal 1995/1997	€.		0				0		0
60601030000000	C.I.3) Premi Sumai dal 1/1/1998	€.		2.322.976		246.906		452.836		2.117.046

Fondo operosità Sumai: costituito a partire dal 1/1/1998, presenta incrementi per accantonamenti d'esercizio pari a 246.906 €. Le liquidazioni agli aventi diritto intervenute nel corso dei vari esercizi sono state progressivamente imputate alle quote di fondo di più remota costituzione.

Fondo per trattamento di fine rapporto dipendenti

Non vi è iscrizione a bilancio del Fondo per il trattamento di fine rapporto in quanto non annoverato.

Vi provvede direttamente l'INPS ex gestione INPDAP al quale vengono effettuati i dovuti versamenti prescritti.

FATTI DI RILIEVO delle movimentazioni dell'esercizio

Per la suddetta area non si sono verificati fatti di rilievo e/o non sono rilevati valori di bilancio.

Di seguito sono illustrati brevemente i criteri utilizzati per la determinazione dell'entità dei fondi, nonché degli estremi dei verbali del Collegio Sindacale come specificato nella tabella. Nel caso di assenza di un verbale specifico del collegio sindacale, si è indicato il verbale di approvazione del bilancio d'esercizio cui il fondo si riferisce.

3.30.10.00.000.000.00.000 C.I) Premi operosità

Descrizione	Anno di costituzione	Criteri di determinazione	Importi	Estremi del verbale del Collegio Sindacale
	sino al 1994			
	1995/1997			
	1998			
	1999			
	2000			
	2001			
	2002			
	2003			
	2004			
	2005			
	2006			
	2007			
	2008			





	2009			
	2010			
	2011			
Fondo per premi operosità	2012	ACN 29/07/2009	40.947 €	n.43 del 19/05/2014
Fondo per premi operosità	2013	ACN 29/07/2009	145.150 €	n.55 del 03/11/2014
Fondo per premi operosità	2014	ACN 29/07/2009	142.665 €	n.82 del 24/09/2015
Fondo per premi operosità	2015	ACN 29/07/2009	152.048 €	n.20 del 29/11/2016
Fondo per premi operosità	2016	ACN 17/12/2015	212.105 €	n.33 del 09/06/2017
Fondo per premi operosità	2017	ACN 17/12/2015	216.116 €	n.8 del 07/06/2018
Fondo per premi operosità	2018	ACN 17/12/2015	230.828 €	n.35 del 03/06/2019
Fondo per premi operosità	2019	ACN 17/12/2015	237.704 €	n.19 del 11/09/2020
Fondo per premi operosità	2020	ACN 31/03/2020	235.844 €	n.36 del 28/07/2021
Fondo per premi operosità	2021	ACN 20/05/2021	256.733 €	n.55 del 29/06/2022
Fondo per premi operosità	2022	ACN 20/05/2021	246.906 €	Verbale di approvazione del bilancio esercizio 2022

ALTRE INFORMAZIONI RELATIVE A TRATTAMENTO DI FINE RAPPORTO

Inserire SI o NO nella cella in giallo denominata <<Caso presente in azienda?>>:

Cod.	Informazione	Caso presente in azienda?	Se Sì, illustrare
TR01	Altro. Esistono altre informazioni che si ritiene necessario fornire per soddisfare la regola generale secondo cui "Se le informazioni richieste da specifiche disposizioni di legge non sono sufficienti a dare una rappresentazione veritiera e corretta, si devono fornire le informazioni complementari necessarie allo scopo" (art 2423 cc)?	NO	Se Sì, illustrare



14. Debiti

D) DEBITI

I dati relativi al valore iniziale, alle movimentazioni dell'esercizio quali incrementi, decrementi per pagamenti e giroconti, che concorrono alla determinazione del valore finale dell'anno, nonché i dettagli dei debiti per acquisto cespiti ed, infine, le fatture da ricevere, l'anzianità e la scadenza dei crediti, sono riportati nelle tabelle di Nota Integrativa Tabellare (vedi allegati del Bilancio d'Esercizio).

Per questa categoria sono previste le seguenti tipologie:

- D.I. Debiti per Mutui passivi
- D.II. Debiti v/Stato
- D.III. Debiti v/Regione
- D.IV. Debiti v/Comuni
- D.V. Debiti v/Aziende sanitarie pubbliche
- D.VI. Debiti V/ Società Partecipate e/o Enti Dipendenti Della Regione
- D.VII. Debiti v/Fornitori
- D.VIII. Debiti v/Istituto tesoriere
- D.IX. Debiti Tributarî
- D.X. Debiti v/Istituti previdenziali, assistenziali e sicurezza sociale
- D.XI. Debiti v/Altri

In particolare, per la categoria **D.I. Debiti per Mutui passivi**, se movimentata, l'iscrizione tra i debiti è corredata da tutte le informazioni di dettaglio relative alla destinazione, al soggetto erogatore, agli estremi della delibera di autorizzazione regionale, alla scadenza, alla garanzia e ai tassi reali, nonché l'importo iniziale e il debito residuo; le informazioni di dettaglio sono rilevate nella tabella apposita del foglio "Dettaglio_SP_San" allegata al Bilancio d'Esercizio.

Per la categoria **Debiti v/Aziende sanitarie pubbliche della Regione - per mobilità in compensazione e non se** movimentata, l'iscrizione tra i debiti è corredata da tutte le informazioni di dettaglio relative alla mobilità in compensazione e non in compensazione e alle altre prestazioni; le informazioni di dettaglio sono rilevate nella tabella del foglio "Cons" allegata al Bilancio d'Esercizio.

Per le informazioni di dettaglio relative ai debiti verso la Regione, ai debiti verso Aziende Sanitarie pubbliche e ai debiti verso fornitori si rinvia alle apposite tabelle allegare agli schemi del Bilancio d'Esercizio.

PRINCIPALI INFORMAZIONI delle movimentazioni dell'esercizio

L'importo complessivo della voce "Debiti" è pari a 137.423.258 €. Di seguito le voci di bilancio:

Debiti per Mutui passivi

Non sono rilevati valori di bilancio.





Debiti v/Stato

L'importo complessivo della voce "Debiti v/Stato" è pari a 1.584 €. Di seguito il dettaglio delle voci di bilancio

70200000000000	D.II. Debiti v/Stato	€.	1.647	1.584	(63)
----------------	-----------------------------	----	-------	-------	------

COD_COGE_NI	Descrizione		Valore netto al 31/12/2021	Valore netto al 31/12/2022	Variazione
70201000000000	D.II.1) Debiti v/Stato per mobilità passiva extraregionale	€.	0	0	0
70202000000000	D.II.2) Debiti v/Stato per mobilità passiva internazionale	€.	0	0	0
70203000000000	D.II.3) Acconto quota FSR v/Stato	€.	0	0	0
70204000000000	D.II.4) Debiti v/Stato per restituzione finanziamenti - per ricerca	€.	0	0	0
70205000000000	D.II.5) Altri debiti v/Stato - Ministeri	€.	1.647	1.584	(63)

Dettaglio delle movimentazioni dell'esercizio:

70200000000000	D.II. Debiti v/Stato	€.	1.647	0	0	0	9.207	0	1.647	7.623	1.584
----------------	-----------------------------	----	-------	---	---	---	-------	---	-------	-------	-------

COD_COGE_NI	Descrizione	Valore iniziale	Giroconti per riclassifica saldi di apertura su nuovi cont SP (+/-)	Di cui per acquisto cespiti (iniziale)	Incrementi dell'esercizio			Decrementi dell'esercizio		Valore finale
					Giroconti debiti es. preced. (riclassific. o rettifiche)(+/-)	Incrementi dell'esercizio	Ulteriori trasferimenti / aggiornamenti LR23/2015	Decrementi per valori sorti in es. precedenti	Decrementi per valori sorti nell'esercizio	
70201000000000	D.II.1) Debiti v/Stato per mobilità passiva extraregionale	€.	0							0
70202000000000	D.II.2) Debiti v/Stato per mobilità passiva internazionale	€.	0							0
70203000000000	D.II.3) Acconto quota FSR v/Stato	€.	0							0
70204000000000	D.II.4) Debiti v/Stato per restituzione finanziamenti - per ricerca	€.	0							0
70205000000000	D.II.5) Altri debiti v/Stato - Ministeri	€.	1.647			9.207		1.647	7.623	1.584

Il debito riguarda il compenso spettante ai componenti della commissione medica locale.

Debiti v/Regione

L'importo complessivo della voce "Debiti v/Regione" è pari a 0 €. Di seguito il dettaglio delle voci di bilancio:

70300000000000	D.III. Debiti v/Regione	€.	9.344	0	(9.344)
----------------	--------------------------------	----	-------	---	---------

COD_COGE_NI	Descrizione		Valore netto al 31/12/2021	Valore netto al 31/12/2022	Variazione
70301000000000	D.III.1) Debiti v/Regione o Provincia Autonoma per finanziamenti - GSA	€.	0	0	0
70302000000000	D.III.2) Debiti v/Regione o Provincia Autonoma per finanziamenti	€.	0	0	0
70303000000000	D.III.3) Debiti v/Regione o Provincia Autonoma per mobilità passiva intraregionale	€.	0	0	0
70304000000000	D.III.4) Debiti v/Regione o Provincia Autonoma per mobilità passiva extraregionale	€.	0	0	0
70305000000000	D.III.5) Debiti v/Regione o Provincia Autonoma per mobilità passiva internazionale	€.	0	0	0
70306000000000	D.III.6) Acconto quota FSR da Regione o Provincia Autonoma	€.	9.344	0	(9.344)
70307000000000	D.III.7) Acconto da Regione o Provincia Autonoma per anticipazione ripiano disavanzo programmato dai Piani aziendali di cui all'art. 1, comma 528, L. 208/2015	€.	0	0	0
70308000000000	D.III.8) Debiti v/Regione o Provincia Autonoma per contributi L. 210/92	€.	0	0	0
70309000000000	D.III.9) Altri debiti v/Regione o Provincia Autonoma - GSA	€.	0	0	0
70310010000000	D.III.10.a) Altri debiti v/Regione o Provincia Autonoma	€.	0	0	0
70310020000000	D.III.10.b) Altri debiti vs Regione per restituzione annualità 2011 e precedenti	€.	0	0	0
70310030000000	D.III.10.c) Debiti vs Regione per recuperi prestazioni STP	€.	0	0	0

Dettaglio delle movimentazioni dell'esercizio:





7030000000000 D.III. Debiti v/Regione		€.	9.344	0	0	0	0	0	0	9.344	0
COD_COGE_NI	Descrizione	Valore iniziale	Giroconti per riclassifica saldi di apertura su nuovi conti SP (+/-)	Di cui per acquisto cespiti (iniziale)	Incrementi dell'esercizio			Decrementi dell'esercizio		Valore finale	
					Giroconti debiti es. preced. (riclassific. e rettifiche)(+/-)	Incrementi dell'esercizio	Ulteriori trasferimenti / aggiornamenti LR23/2015	Decrementi per valori sorti in es. precedenti	Decrementi per valori sorti nell'esercizio		
7030100000000	D.III.1) Debiti v/Regione o Provincia Autonoma per finanziamenti - GSA	€.	0							0	
7030200000000	D.III.2) Debiti v/Regione o Provincia Autonoma per finanziamenti	€.	0							0	
7030300000000	D.III.3) Debiti v/Regione o Provincia Autonoma per mobilità passiva intraregionale	€.	0							0	
7030400000000	D.III.4) Debiti v/Regione o Provincia Autonoma per mobilità passiva extraregionale	€.	0							0	
7030500000000	D.III.5) Debiti v/Regione o Provincia Autonoma per mobilità passiva internazionale	€.	0							0	
7030600000000	D.III.6) Accanto quota FSR da Regione o Provincia Autonoma	€.	9.344						9.344	0	
7030700000000	D.III.7) Accanto da Regione o Provincia Autonoma per anticipazione ripiano disavanzo programmato dai Piani aziendali di cui all'art. 1, comma 528, L. 208/2015	€.	0							0	
7030800000000	D.III.8) Debiti v/Regione o Provincia Autonoma per contributi L. 210/92	€.	0							0	
7030900000000	D.III.9) Altri debiti v/Regione o Provincia Autonoma - GSA	€.	0							0	
7031001000000	D.III.10.a) Altri debiti v/Regione o Provincia Autonoma	€.	0							0	
7031002000000	D.III.10.b) Altri debiti vs Regione per restituzione annualità 2011 e precedenti	€.	0							0	
7031003000000	D.III.10.c) Debiti vs Regione per recuperi prestazioni STP	€.	0							0	

Il debito pari a 9.344 €, relativo all'eccedenza di cassa ESACRI 2018, è stato estinto mediante compensazione con i crediti vs regione per spese correnti 2021.

Debiti v/Comuni

L'importo complessivo della voce "Debiti v/Comuni" è pari a 161.631 €. Di seguito il dettaglio delle voci di bilancio:

		Valore netto al 31/12/2021	Valore netto al 31/12/2022	Variazione	
7040000000000	D.IV. Debiti v/Comuni	€.	56.493	161.631	105.138

Dettaglio delle movimentazioni dell'esercizio:

7040000000000	D.IV. Debiti v/Comuni	€.	56.493	Giroconti per riclassifica saldi di apertura su nuovi conti SP (+/-)	Di cui per acquisto cespiti (iniziale)	Giroconti debiti es. preced. (riclassific. e rettifiche)(+/-)	Incrementi dell'esercizio	Ulteriori trasferimenti / aggiornamenti LR23/2015	Decrementi per valori sorti in es. precedenti	Decrementi per valori sorti nell'esercizio	Valore finale	Di cui Fatture da ricevere	Di cui per acquisto cespiti (finale)

Debiti v/Aziende sanitarie pubbliche

L'importo complessivo della voce "Debiti v/Aziende sanitarie pubbliche" è pari 14.100.136 €. Di seguito il dettaglio delle voci di bilancio:





COD_COGE_NI	Descrizione	Valore netto al 31/12/2021	Valore netto al 31/12/2022	Variazione
7050000000000	D.V. Debiti v/Aziende sanitarie pubbliche	€ 53.708.523	14.100.136	(39.608.387)
7050100000000	D.V.1) Debiti v/Aziende sanitarie pubbliche della Regione	€ 53.608.446	14.055.351	(39.553.095)
7050101000000	D.V.1.a) Debiti v/Aziende sanitarie pubbliche della Regione - per quota FSR	€ 0	0	0
70501010020000	D.V.1.b) Debiti v/ats della Regione - per quota FSR	€ 0	0	0
70501010040000	D.V.1.b) Debiti v/ASST della Regione - per quota FSR	€ 0	0	0
70501010050000	D.V.1.c) Debiti v/Irccs - Fondazioni di dir. Pubblico della Regione - per quota FSR	€ 0	0	0
70501010060000	Debiti v/Aziende sanitarie pubbliche della Regione - contributi Indistinti Finalizzati	€ 0	0	0
70501020000000	D.V.1.b) Debiti v/Aziende sanitarie pubbliche della Regione - per finanziamento sanitario aggiuntivo corrente LEA	€ 0	0	0
70501030000000	D.V.1.c) Debiti v/Aziende sanitarie pubbliche della Regione - per finanziamento sanitario aggiuntivo corrente extra LEA	€ 0	0	0
70501040000000	D.V.1.d) Debiti v/Aziende sanitarie pubbliche della Regione - per mobilità in compensazione	€ 50.607.709	12.016.089	(38.591.620)
70501040020000	D.V.1.d.1) Debiti verso Agenzie Tutela Salute della Regione per mobilità intraregionale	€ 50.607.709	12.016.089	(38.591.620)
70501040030000	D.V.1.d.2) Debiti verso Aziende Sanitarie Locali della regione per anticipi mobilità attiva privata extraregione	€ 0	0	0
70501050000000	D.V.1.e) Debiti v/Aziende sanitarie pubbliche della Regione - per mobilità non in compensazione	€ 0	0	0
70501060000000	D.V.1.f) Debiti v/Aziende sanitarie pubbliche della Regione - per altre prestazioni	€ 3.000.737	2.039.262	(961.475)
70501060020000	D.V.1.f.1) Debiti verso Agenzie Tutela Salute della Regione	€ 160.144	177.768	17.624
70501060040000	D.V.1.f.2) Debiti verso Aziende Socio-Sanitarie Territoriali della Regione	€ 2.762.659	1.679.100	(1.083.559)
70501060050000	D.V.1.f.3) Debiti verso Irccs e Fondazioni di diritto pubblico della Regione	€ 77.934	182.394	104.460
70501060060000	D.V.1.g) Debiti v/ ATS per operazioni di conferimento/scorporo LR23/2015	€ 0	0	0
70501060070000	D.V.1.h) Debiti v/ ASST per operazioni di conferimento/scorporo LR23/2015	€ 0	0	0
70501070000000	D.V.1.i) Debiti v/Aziende sanitarie pubbliche della Regione - altre prestazioni per STP	€ 0	0	0
70501080010000	D.V.1.h) Debiti v/ATS - per Contributi da Aziende sanitarie pubbliche della Regione o Prov. Aut. (extra fondo)	€ 0	0	0
70501080020000	D.V.1.i) Debiti v/ASST - per Contributi da Aziende sanitarie pubbliche della Regione o Prov. Aut. (extra fondo)	€ 0	0	0
70501080030000	D.V.1.j) Debiti v/IRCCS - per Contributi da Aziende sanitarie pubbliche della Regione o Prov. Aut. (extra fondo)	€ 0	0	0
70501090000000	D.V.1.k) Debiti v/Aziende sanitarie pubbliche della Regione - per contributi L. 210/92	€ 0	0	0
70502000000000	D.V.2) Debiti v/Aziende sanitarie pubbliche Extraregione	€ 100.077	44.785	(55.292)
70502010000000	D.V.2.1) Debiti v/Aziende sanitarie pubbliche di altre Regioni per Mobilità passiva non compensata - Altre prestazioni	€ 100.077	44.785	(55.292)
70502020000000	D.V.2.2) Debiti v/Aziende sanitarie pubbliche di altre Regioni - Altro	€ 0	0	0
70503000000000	D.V.3) Debiti v/Aziende sanitarie pubbliche della Regione per versamenti c/patrimonio netto	€ 0	0	0
70503010000000	D.V.3.a) Debiti v/Aziende sanitarie pubbliche della Regione per versamenti c/patrimonio netto - finanziamenti per investimenti	€ 0	0	0
70503020000000	D.V.3.b) Debiti v/Aziende sanitarie pubbliche della Regione per versamenti c/patrimonio netto - incremento fondo dotazione	€ 0	0	0
70503030000000	D.V.3.c) Debiti v/Aziende sanitarie pubbliche della Regione per versamenti c/patrimonio netto - ripiano perdite	€ 0	0	0
70503040000000	D.V.3.d) Debiti v/Aziende sanitarie pubbliche della Regione per anticipazione ripiano disavanzo programmato dai Piani aziendali di cui all'art. 1, comma 528, L. 208/2015	€ 0	0	0
70503050000000	D.V.3.e) Debiti v/Aziende sanitarie pubbliche della Regione per versamenti c/patrimonio netto - altro	€ 0	0	0





Dettaglio delle movimentazioni dell'esercizio:

70500000000000 D.V. Debiti v/Aziende sanitarie pubbliche		€.	53.708.523	0	0	0	3.226.627	0	41.314.357	1.520.657	14.100.136	904.938	0
COD_COGE_NI	Descrizione	Valore iniziale	Giroconti per riclassifica saldi di apertura su nuovi conti SP (+/-)	Di cui per acquisto cespiti (iniziale)	Incrementi dell'esercizio	Utenze trasferimenti / aggiornamenti LR23/2015	Decrementi dell'esercizio	Decrementi per valori sorti in es. precedenti	Decrementi per valori sorti nell'esercizio	Valore finale	Di cui Fatture da ricevere	Di cui per acquisto cespiti (finale)	
70501000000000	D.V.1) Debiti v/Aziende sanitarie pubbliche della Regione	€ 53.608.446	0	0	3.015.992	0	41.223.923	1.345.164	0	14.055.361	888.004	0	0
70501010000000	D.V.1.a) Debiti v/Aziende sanitarie pubbliche della Regione - per quota FSR	€ 0	0	0	0	0	0	0	0	0	0	0	0
70501010020000	D.V.1.b) Debiti v/ASST della Regione - per quota FSR	€ 0	0	0	0	0	0	0	0	0	0	0	0
70501010040000	D.V.1.b) Debiti v/ASST della Regione - per quota FSR	€ 0	0	0	0	0	0	0	0	0	0	0	0
70501010050000	D.V.1.c) Debiti v/IRCCS - Fondazioni di dir. Pubblico della Regione - per quota FSR	€ 0	0	0	0	0	0	0	0	0	0	0	0
70501010060000	Debiti v/Aziende sanitarie pubbliche della Regione - contributi Indistinti Finalizzati	€ 0	0	0	0	0	0	0	0	0	0	0	0
70501020000000	D.V.1.b) Debiti v/Aziende sanitarie pubbliche della Regione - per finanziamento sanitario aggiuntivo corente LEA	€ 0	0	0	0	0	0	0	0	0	0	0	0
70501030000000	D.V.1.c) Debiti v/Aziende sanitarie pubbliche della Regione - per finanziamento sanitario aggiuntivo corente extra LEA	€ 0	0	0	0	0	0	0	0	0	0	0	0
70501040000000	D.V.1.d) Debiti v/Aziende sanitarie pubbliche della Regione - per mobilità in compensazione	€ 50.607.709	0	0	0	0	38.591.620	0	0	12.016.089	0	0	0
70501040020000	D.V.1.d.1) Debiti verso Agenzie Tutela Salute della Regione per mobilità intraregionale	€ 50.607.709	0	0	0	0	38.591.620	0	0	12.016.089	0	0	0
70501040030000	D.V.1.d.2) Debiti verso Aziende Sanitarie Locali della regione per anticipi mobilità attiva privata extraregione	€ 0	0	0	0	0	0	0	0	0	0	0	0
70501050000000	D.V.1.e) Debiti v/Aziende sanitarie pubbliche della Regione - per mobilità non in compensazione	€ 0	0	0	0	0	0	0	0	0	0	0	0
70501060000000	D.V.1.f) Debiti v/Aziende sanitarie pubbliche della Regione - per altre prestazioni	€ 3.000.737	0	0	3.015.992	0	2.632.303	1.345.164	2.039.262	888.004	0	0	0
70501060020000	D.V.1.f.1) Debiti verso Agenzie Tutela Salute della Regione	€ 160.344	0	0	176.183	0	67.037	91.622	177.768	111.777	0	0	0
70501060040000	D.V.1.f.2) Debiti verso Aziende Socio-Sanitarie Territoriali della Regione	€ 2.762.659	0	0	2.574.242	0	2.487.350	1.170.451	1.679.100	604.935	0	0	0
70501060050000	D.V.1.f.3) Debiti verso IRCCS e Fondazioni di diritto pubblico della Regione	€ 77.934	0	0	265.567	0	77.916	83.191	182.394	141.292	0	0	0
70501060060000	D.V.1.g) Debiti v/ATS per operazioni di conferimento/scorporo LR23/2015	€ 0	0	0	0	0	0	0	0	0	0	0	0
70501060070000	D.V.1.h) Debiti v/ASST per operazioni di conferimento/scorporo LR23/2015	€ 0	0	0	0	0	0	0	0	0	0	0	0
70501070000000	D.V.1.i) Debiti v/Aziende sanitarie pubbliche della Regione - altre prestazioni per STP	€ 0	0	0	0	0	0	0	0	0	0	0	0
70501080010000	D.V.1.h) Debiti v/ATS - per Contributi da Aziende sanitarie pubbliche della Regione o Prov. Aut. (extra fondo)	€ 0	0	0	0	0	0	0	0	0	0	0	0
70501080020000	D.V.1.i) Debiti v/ASST - per Contributi da Aziende sanitarie pubbliche della Regione o Prov. Aut. (extra fondo)	€ 0	0	0	0	0	0	0	0	0	0	0	0
70501080030000	D.V.1.j) Debiti v/IRCCS - per Contributi da Aziende sanitarie pubbliche della Regione o Prov. Aut. (extra fondo)	€ 0	0	0	0	0	0	0	0	0	0	0	0
70501090000000	D.V.1.k) Debiti v/Aziende sanitarie pubbliche della Regione - per contributi L. 210/92	€ 0	0	0	0	0	0	0	0	0	0	0	0
70502000000000	D.V.2) Debiti v/Aziende sanitarie pubbliche Extraregione	€ 100.077	0	0	210.635	0	90.434	175.493	44.785	16.934	0	0	0
70502010000000	D.V.2.1) Debiti v/Aziende sanitarie pubbliche di altre Regioni per Mobilità passiva non compensata - Altre prestazioni	€ 100.077	0	0	210.635	0	90.434	175.493	44.785	16.934	0	0	0
70502020000000	D.V.2.2) Debiti v/Aziende sanitarie pubbliche di altre Regioni - Altro	€ 0	0	0	0	0	0	0	0	0	0	0	0
70503000000000	D.V.3) Debiti v/Aziende sanitarie pubbliche della Regione per versamenti c/patrimonio netto	€ 0	0	0	0	0	0	0	0	0	0	0	0
70503010000000	D.V.3.a) Debiti v/Aziende sanitarie pubbliche della Regione per versamenti c/patrimonio netto - finanziamenti per investimenti	€ 0	0	0	0	0	0	0	0	0	0	0	0
70503020000000	D.V.3.b) Debiti v/Aziende sanitarie pubbliche della Regione per versamenti c/patrimonio netto - incremento fondo dotazione	€ 0	0	0	0	0	0	0	0	0	0	0	0
70503030000000	D.V.3.c) Debiti v/Aziende sanitarie pubbliche della Regione per versamenti c/patrimonio netto - ripiano perdite	€ 0	0	0	0	0	0	0	0	0	0	0	0
70503040000000	D.V.3.d) Debiti v/Aziende sanitarie pubbliche della Regione per anticipazione ripiano disavanzo programmato dai Piani aziendali di cui all'art. 1, comma 529, L. 208/2015	€ 0	0	0	0	0	0	0	0	0	0	0	0
70503050000000	D.V.3.e) Debiti v/Aziende sanitarie pubbliche della Regione per versamenti c/patrimonio netto - altro	€ 0	0	0	0	0	0	0	0	0	0	0	0

Alla voce "D.V.1.d) Debiti v/Aziende sanitarie pubbliche della Regione - per mobilità in compensazione" è iscritto il debito nei confronti dell'ATS di Bergamo, derivante dalle operazioni di regolarizzazione contabile delle posizioni debitorie e creditorie pregresse, avvenute nell'esercizio 2018 in applicazione dell'OIC 29. Il decremento registrato nell'esercizio corrisponde alle disposizioni regionali di cui al decreto n.19091 del 23/12/2022.

Il debito verso ATS della regione al 31/12/2022, pari a 177.768 €, riguarda l'acquisto di prestazioni sanitarie, il rimborso degli oneri preenziali dei direttori e, in particolare nei confronti dell'ATS provinciale, il rimborso di spese riguardanti le sedi in condivisione.

Il debito verso ASST della Regione al 31/12/2022 è costituito principalmente dal debito nei confronti dell'ASST Bergamo Ovest (674.041 €), dell'ASST Bergamo Est (750.214 €) e dell'ASST Civili di Brescia (101.169 €), principalmente per acquisto di sangue ed emocomponenti e prestazioni sanitarie.

Il debito verso gli IRCCS e Fondazioni di diritto pubblico della Regione, pari a complessivi 182.394€, riguarda principalmente l'acquisto di esami specialistici e, in particolare, il progetto Plagencell (108.874 €) nei confronti dell'IRCCS Policlinico di Milano.

I debiti verso Aziende sanitarie pubbliche di altre Regioni, pari a 44.785 €, riguardano l'acquisto di prestazioni sanitarie.

Debiti V/ Società Partecipate e/o Enti Dipendenti Della Regione

Non sono rilevati valori di bilancio.

Debiti v/Fornitori

L'importo complessivo della voce "Debiti v/Fornitori" è pari a 63.021.709 €. Di seguito il dettaglio delle voci di bilancio





COD_COGE_NI	Descrizione	Valore netto al 31/12/2021	Valore netto al 31/12/2022	Variazione
70701010000000	D.VII.1) Debiti verso erogatori (privati accreditati e convenzionati) di prestazioni sanitarie	€ 118.753	64.265	(54.488)
70701010010000	D.VII.1.1) Debiti verso Aziende sanitarie private (sanità)	€ 118.753	64.265	(54.488)
70701010020000	D.VII.1.2) Debiti verso Aziende e Enti socio-sanitari pubblici (assi)	€ 0	0	0
70701010030000	D.VII.1.3) Debiti verso Aziende e Enti socio-sanitari privati (assi)	€ 0	0	0
70701010040000	D.VII.1.4) Debiti verso Farmacie convenzionate	€ 0	0	0
70701010050000	D.VII.1.5) Debiti verso MMG, PLS e MCA	€ 0	0	0
70701010060000	D.VII.1.6) Debiti verso erogatori sanitari privati per mobilità attiva privata extraregione	€ 0	0	0
70701020000000	D.VII.1.b) Note di credito da ricevere (privati accreditati e convenzionati)	€ 0	0	0
70702000000000	D.VII.2) Debiti verso altri fornitori	€ 60.678.068	62.957.444	2.279.376
70702010010000	D.VII.2) Debiti verso Fornitori di Beni e Altri servizi sanitari	€ 29.770.937	35.445.376	5.674.439
70702010020000	D.VII.2) Debiti verso Fornitori di Beni e Servizi non sanitari	€ 31.184.789	27.836.034	(3.348.755)
70702020000000	D.VII.2.b) note di credito da ricevere (altri fornitori)	€ (277.658)	(323.966)	(46.308)

Dettaglio delle movimentazioni dell'esercizio:

70700000000000 D.VII. Debiti v/Fornitori		€ 60.796.821	0	1.674.072	0	50.462.786	0	28.835.397	19.402.503	63.021.709	26.679.097	5.330.092
COD_COGE_NI	Descrizione	Valore iniziale	Giroconti per riclassifica saldi di apertura su nuovi conti SP (+/-)	Di cui per acquisto cespiti (iniziale)	Giroconti debiti es. preced. (riclassific. e rettifiche)(+/-)	Incrementi dell'esercizio	Ulteriori trasferimenti / aggiornamenti LR23/2015	Decrementi per valori sorti in es. precedenti	Decrementi per valori sorti nell'esercizio	Valore finale	Di cui Fatture da ricevere	Di cui per acquisto cespiti (finale)
70701010000000	D.VII.1) Debiti verso erogatori (privati accreditati e convenzionati) di prestazioni sanitarie	€ 118.753	0	0	0	299.650	0	115.891	238.247	64.265	49.918	0
70701010010000	D.VII.1.1) Debiti verso Aziende sanitarie private (sanità)	€ 118.753	0	0	0	299.650	0	115.891	238.247	64.265	49.918	0
70701010020000	D.VII.1.2) Debiti verso Aziende e Enti socio-sanitari pubblici (assi)	€ 0	0	0	0	0	0	0	0	0	0	0
70701010030000	D.VII.1.3) Debiti verso Aziende e Enti socio-sanitari privati (assi)	€ 0	0	0	0	0	0	0	0	0	0	0
70701010040000	D.VII.1.4) Debiti verso Farmacie convenzionate	€ 0	0	0	0	0	0	0	0	0	0	0
70701010050000	D.VII.1.5) Debiti verso MMG, PLS e MCA	€ 0	0	0	0	0	0	0	0	0	0	0
70701010060000	D.VII.1.6) Debiti verso erogatori sanitari privati per mobilità attiva privata extraregione	€ 0	0	0	0	0	0	0	0	0	0	0
70701020000000	D.VII.1.b) Note di credito da ricevere (privati accreditati e convenzionati)	€ 0	0	0	0	0	0	0	0	0	0	0
70702000000000	D.VII.2) Debiti verso altri fornitori	€ 60.678.068	0	1.674.072	0	50.163.138	0	28.719.506	19.164.256	62.957.444	26.629.179	5.330.092
70702010010000	D.VII.2) Debiti verso Fornitori di Beni e Altri servizi sanitari	€ 29.770.937	0	0	0	29.069.541	0	14.037.061	9.368.041	35.445.376	11.807.956	0
70702010020000	D.VII.2) Debiti verso Fornitori di Beni e Servizi non sanitari	€ 31.184.789	0	1.674.072	0	20.791.615	0	14.426.783	9.713.587	27.836.034	15.145.189	5.330.092
70702020000000	D.VII.2.b) note di credito da ricevere (altri fornitori)	€ (277.658)	0	0	0	301.982	0	256.662	92.628	(323.966)	(323.966)	0

Per ulteriori dettagli relativi alla natura e alla composizione dei debiti v/fornitori si rimanda al file "conti_d_ordine_e_debiti_verso_fornitori" foglio "Debiti vs fornitori".

L'indicatore di tempestività dei pagamenti dell'esercizio 2022 è pari a -26,22 giorni e fa riferimento ai tempi medi di pagamento rispetto al tempo di pagamento "obiettivo" fissato da Regione Lombardia. Attualmente il tempo "obiettivo" è di 60 giorni dal ricevimento della fattura, pertanto un indice pari a "-26.22" esprime che l'azienda nell'anno 2022 ha pagato in media a 33,78 giorni dal ricevimento della fattura.

Nei singoli trimestri dell'esercizio, l'indicatore di tempestività dei pagamenti è stato il seguente:

1 trim 2022	- 24,42
2 trim 2022	- 25,84
3 trim 2022	- 27,74
4 trim 2022	- 26,89

Debiti v/Istituto tesoriere

L'importo complessivo della voce "Debiti v/Istituto tesoriere" è pari a 31.068 € e riguarda spese/commissioni bancarie.

Di seguito il dettaglio delle voci di bilancio:

		Valore netto al 31/12/2021	Valore netto al 31/12/2022	Variazione
70800000000000	D.VIII. Debiti v/Istituto tesoriere	€ 29.640	31.068	1.428

Dettaglio delle movimentazioni dell'esercizio:

COD_COGE_NI	Descrizione	Valore iniziale	Giroconti per riclassifica saldi di apertura su nuovi conti SP (+/-)	Di cui per acquisto cespiti (iniziale)	Giroconti debiti es. preced. (riclassific. e rettifiche)(+/-)	Incrementi dell'esercizio	Ulteriori trasferimenti / aggiornamenti LR23/2015	Decrementi per valori sorti in es. precedenti	Decrementi per valori sorti nell'esercizio	Valore finale
70800000000000	D.VIII. Debiti v/Istituto tesoriere	€ 29.640	0	0	0	278.908	0	8.679	268.801	31.068



Debiti Tributari

L'importo complessivo della voce "Debiti v/Tributari" è pari a 12.168.788 €. Di seguito il dettaglio delle voci di bilancio:

		Valore netto al 31/12/2021	Valore netto al 31/12/2022	Variazione
70900000000000	D.IX. Debiti Tributari	€. 12.950.652	12.168.788	(781.864)

Dettaglio delle movimentazioni dell'esercizio:

	Valore iniziale	Giroconti per riclassifica saldi di apertura su nuovi conti SP (+/-)	Di cui per acquisto cespiti (iniziale)	Giroconti debiti es. preced. (riclassific. e rettifiche)(+/-)	Incrementi dell'esercizio	Ulteriori trasferimenti / aggiornamenti LR23/2015	Decrementi per valori sorti in es. precedenti	Decrementi per valori sorti nell'esercizio	Valore finale
70900000000000	D.IX. Debiti Tributari	€. 12.950.652			108.653.460		12.950.652	96.484.672	12.168.788

- Il debito per Irpef ed addizionali regionale/comunale ammonta a 6.027.083 € ed è riferito alle trattenute operate sugli emolumenti corrisposti nel mese di dicembre 2022.
- Il debito per imposta di bollo assolta in modo virtuale è pari a 8.282 €
- Il debito Irap al 31.12.2022, pari a complessivi 2.448.498 €, è relativo a competenze 2022.
- Il debito Iva al 31/12/2022 è pari a 3.684.872 €
- Il debito per TARI è pari a 53 €

Debiti v/Istituti previdenziali, assistenziali e sicurezza sociale

L'importo complessivo della voce "Debiti v/Istituiti previdenziali, assistenziali e sicurezza sociale" è pari a 22.643.994 €.

Di seguito il dettaglio delle voci di bilancio:

		Valore netto al 31/12/2021	Valore netto al 31/12/2022	Variazione
71000000000000	D.X. Debiti v/Istituti previdenziali, assistenziali e sicurezza sociale	€. 21.359.904	22.643.994	1.284.090

Dettaglio delle movimentazioni dell'esercizio:

	Valore iniziale	Giroconti per riclassifica saldi di apertura su nuovi conti SP (+/-)	Di cui per acquisto cespiti (iniziale)	Giroconti debiti es. preced. (riclassific. e rettifiche)(+/-)	Incrementi dell'esercizio	Ulteriori trasferimenti / aggiornamenti LR23/2015	Decrementi per valori sorti in es. precedenti	Decrementi per valori sorti nell'esercizio	Valore finale
D.X. Debiti v/Istituti previdenziali, assistenziali e sicurezza sociale	€. 21.359.904				28.362.672		19.731.954	7.346.628	22.643.994

Per ulteriori dettagli si rimanda all'allegato del bilancio "debiti_verso_personale"

Debiti v/Altri

L'importo complessivo della voce "Debiti v/Altri" è pari a 25.294.348 €. Di seguito il dettaglio delle voci di bilancio:





COD_COGE_NI	Descrizione	Valore netto al 31/12/2021	Valore netto al 31/12/2022	Variazione
7110000000000	D.XI. Debiti v/Altri	€. 23.029.107	25.294.348	2.265.241
7110100000000	D.XI.1) Debiti v/altri finanziatori	€. 0	0	0
7110200000000	D.XI.2) Debiti v/dipendenti	€. 21.342.884	23.485.568	2.142.684
7110201000000	D.XI.2.a) Debiti verso dipendenti	€.		
7110202000000	D.XI.2.a.1) Debiti verso dipendenti per libera professione	€. 4.437.648	4.208.516	(229.132)
7110203000000	D.XI.2.a.2) Debiti verso dipendenti altro	€. 16.905.236	19.277.052	2.371.816
7110204000000	D.XI.2.b) Debiti verso dipendenti per rinnovi contrattuali	€. 0	0	0
7110205000000	D.XI.2.c) Liquidazioni a dipendenti	€. 0	0	0
7110206000000	D.XI.2.d) Debiti per ferie non godute	€. 0	0	0
7110300000000	D.XI.3) Debiti v/gestioni liquidatorie/stralcio	€. 0	0	0
7110400000000	D.XI.4) Altri debiti diversi	€. 1.686.223	1.808.780	122.557
7130401000000	D.XI.4.a) Altri debiti diversi - V/Privati	€. 514.479	549.163	34.684
7130402000000	D.XI.4.b) Altri debiti diversi - V/Enti Pubblici	€. 1.171.744	1.259.617	87.873
7130403000000	D.XI.4.c) Altri debiti diversi - V/Gestioni interne	€. 0	0	0
71304030010000	D.XI.4.c.1) Debiti verso Bilancio Sanitario	€. 0	0	0
71304030030000	D.XI.4.c.2) Debiti verso Bilancio Sociale	€. 0	0	0
71304030040000	D.XI.4.c.3) Debiti verso Bilancio Ricerca	€. 0	0	0

Dettaglio delle movimentazioni dell'esercizio:

D.XI. Debiti v/Altri		€.	23.029.107	0	0	0	230.840.427	0	18.779.379	209.795.807	25.294.348	11.984	0
Descrizione	Valore iniziale	Giroconti per riclassifica saldi di apertura su nuovi conti SP (+/-)	Incrementi dell'esercizio			Ulteriori trasferimenti / aggiornamenti L.128/2015	Decrementi dell'esercizio		Valore finale	Di cui Fatture da ricevere	Di cui per acquisto cespiti (finale)		
			Di cui per acquisto cespiti (iniziale)	Giroconti debiti es. preced. (riclassific. e rettifiche)(+/-)	Incrementi dell'esercizio		Decrementi per valori sorti in es. precedenti	Decrementi per valori sorti nell'esercizio					
D.XI.1) Debiti v/altri finanziatori	€.	0									0		
D.XI.2) Debiti v/dipendenti	€.	21.342.884									23.485.568		0
D.XI.2.a) Debiti verso dipendenti	€.	0			216.086.627			17.317.919	196.626.924		23.485.568		0
D.XI.2.a.1) Debiti verso dipendenti per libera professione	€.	4.437.648			11.340.678			2.323.380	9.246.430		4.208.516		
D.XI.2.a.2) Debiti verso dipendenti altro	€.	16.905.236			204.745.849			14.994.539	187.379.494		19.277.052		
D.XI.2.b) Debiti verso dipendenti per rinnovi contrattuali	€.	0									0		
D.XI.2.c) Liquidazioni a dipendenti	€.	0									0		
D.XI.2.d) Debiti per ferie non godute	€.	0									0		
D.XI.3) Debiti v/gestioni liquidatorie/stralcio	€.	0									0		
D.XI.4) Altri debiti diversi	€.	1.686.223			14.753.900			1.461.460	13.169.883		1.808.780		11.984
D.XI.4.a) Altri debiti diversi - V/Privati	€.	514.479			11.416.972			452.536	10.928.752		549.163		
D.XI.4.b) Altri debiti diversi - V/Enti Pubblici	€.	1.171.744			3.337.928			1.008.924	2.241.131		1.259.617		11.984
D.XI.4.c) Altri debiti diversi - V/Gestioni interne	€.	0						0	0		0		0
D.XI.4.c.1) Debiti verso Bilancio Sanitario	€.	0						0	0		0		0
D.XI.4.c.2) Debiti verso Bilancio Sociale	€.	0						0	0		0		0
D.XI.4.c.3) Debiti verso Bilancio Ricerca	€.	0						0	0		0		0

Debiti verso dipendenti

Per ogni dettaglio si rimanda all'allegato del bilancio "debiti_verso_personale".

Altri debiti diversi verso privati

-Debiti x trattenute su stipendi a favore di t.zi	175.404 €
-Debiti per depositi cauzionali ricevuti	36.720 €
-Debiti vs medici Sumai	273.728 €
-Debiti vs medici Met	9.449 €
-Altri debiti diversi	53.862 €

Debiti verso Enti pubblici

Ammontano a complessivi 1.259.617 €:

INAIL	11.388 €	principalmente prestazioni nell'ambito dell'assistenza protesica
Autorità Nazionale Anticorruzione	14.930 €	contributo espletamento gare
Università Studi Milano Bicocca	1.106.673 €	prestazioni in ambito sanitario
Università Studi di Milano	112.748 €	prestazioni in ambito sanitario
Tesoreria Prov. Stato	6.233 €	compenso componente Collegio Sindacale e nucleo valutazione
Az. Bergamasca Formazione	160 €	formazione





Univ. Cattolica Sacro Cuore Milano 4.000 € formazione
 Agenzia delle Entrate 3.485 € relazioni estimative

FATTI DI RILIEVO delle movimentazioni dell'esercizio

Per la suddetta area non si sono verificati fatti di rilievo e/o non sono rilevati valori di bilancio.

14.1 Ulteriori trasferimenti/rettifiche ai sensi della L.R 23/2015

Non sono stati rilevati ulteriori trasferimenti/rettifiche ai sensi della L.R. 23/2015.

ALTRE INFORMAZIONI RELATIVE A DEBITI

Inserire SI o NO nella cella in giallo denominata <<Caso presente in azienda?>>:

Cod.	Informazione	Caso presente in azienda?	Se Sì, illustrare
DB01	Transazioni. I debiti verso fornitori sono sottoposti a procedure di transazione regionali?	NO	Se Sì, specificare importi per fornitori e allegare comunicazioni regionali in merito
DB02	Altro. Esistono altre informazioni che si ritiene necessario fornire per soddisfare la regola generale secondo cui "Se le informazioni richieste da specifiche disposizioni di legge non sono sufficienti a dare una rappresentazione veritiera e corretta, si devono fornire le informazioni complementari necessarie allo scopo" (art 2423 cc)?	NO	Se Sì, illustrare

15. Ratei e risconti passivi

E) RATEI E RISCONTI PASSIVI

I dati relativi al valore iniziale e al valore finale dell'esercizio, sono riportati nelle tabelle di Nota Integrativa Tabellare e nelle Schede di dettaglio, laddove previste dal D.lgs. 118/2011 e s.m.i.. Le tabelle sono presenti in allegato agli schemi di Stato Patrimoniale e Conto Economico e costituiscono parte integrante del Bilancio d'Esercizio.

In particolare, per le categorie **E.I Ratei passivi e E.II Risconti passivi**, se movimentate, l'iscrizione tra i ratei e risconti attivi è corredata da tutte le informazioni di dettaglio relative alla natura, alla tipologia di realizzazione entro e oltre i 12 mesi; le informazioni di dettaglio sono rilevate nella tabella apposita del foglio "Dettaglio_SP_San" allegata al Bilancio d'Esercizio.

PRINCIPALI INFORMAZIONI delle movimentazioni dell'esercizio





Ratei passivi

Non sono rilevati valori di bilancio.

Risconti passivi

L'importo complessivo della voce "Risconti passivi v/terzi" è pari a 21.983 €. Di seguito il dettaglio delle voci di bilancio

COD_COGE_NI	Descrizione	Valore netto al 31/12/2021	Valore netto al 31/12/2022	Variazione	Adeguamento valori a migliaia di euro (+/-)	Valore netto al 31/12/2021	Giroconti per riclassifica saldi di apertura su nuovi conti SP (+/-)	Entro 12 mesi (2022)	Oltre 12 mesi (2022)
8020000000000	E.II Risconti passivi	6.863	21.983	15.120	0	6.863	0	21.983	0
8020100000000	E.II.1) Risconti passivi v/terzi	6.863	21.983	15.120		6.863		21.983	0
8020200000000	E.II.2) Risconti passivi v/Aziende sanitarie pubbliche della Regione	0	0	0		0			
8020300000000	E.II.3) Risconti passivi - in attuazione dell'art.79, comma 1 sexies lettera c), del D.L. 112/2008, convertito con legge 133/2008 e della legge 23 dicembre 2009 n. 191.	0	0	0		0			

Di seguito si riporta la tabella di dettaglio:

RISCONTI PASSIVI - Dettaglio a livello di ricavo		
Codice Voce conto ricavo riscontato	Descrizione voce conto ricavo riscontato	Entro 12 mesi (2022)
40203010000000	Affitti attivi	14545
40203040000000	Altri proventi diversi verso ATS/ASST/Fondazio	1450
40202070040000	Altri ricavi per prestazioni non sanitarie verso g	750
40302060110000	Altri ricavi per concorsi, recuperi e rimborsi ver	4878
40201160020000	Ricavi per libera professione ex art. 55 c.1 lett.	360

FATTI DI RILIEVO delle movimentazioni dell'esercizio

Per la suddetta area non si sono verificati fatti di rilievo e/o non sono rilevati valori di bilancio.

ALTRE INFORMAZIONI RELATIVE A RATEI E RISCONTI PASSIVI.

Inserire SI o NO nella cella in giallo denominata <<Caso presente in azienda?>>:

Cod.	Informazione	Caso presente in azienda?	Se Sì, illustrare
RP01	Altro. Esistono altre informazioni che si ritiene necessario fornire per soddisfare la regola generale secondo cui "Se le informazioni richieste da specifiche disposizioni di legge non sono sufficienti a dare una rappresentazione veritiera e corretta, si devono fornire le informazioni complementari necessarie allo scopo" (art 2423 cc)?	NO	Se Sì, illustrare

16. Conti d'ordine

F) CONTI D'ORDINE

I dati relativi al valore iniziale e alle movimentazioni, quali incrementi e decrementi dell'esercizio che concorrono alla determinazione del valore finale dell'esercizio, sono riportati nelle tabelle di Nota Integrativa Tabellare e nelle Schede di dettaglio, laddove previste dal D.lgs. 118/2011 e s.m.i.. Le tabelle sono presenti in alle-



gato agli schemi di Stato Patrimoniale e Conto Economico e costituiscono parte integrante del Bilancio d'Esercizio.

Per le informazioni di dettaglio si rinvia alle apposite tabelle allegate al Bilancio di Esercizio.

PRINCIPALI INFORMAZIONI delle movimentazioni dell'esercizio

L'importo complessivo della voce "Conti d'ordine" è pari a 19.877.359 €, di seguito il dettaglio delle voci di bilancio:

Canoni leasing ancora da pagare

L'importo complessivo della voce "Canoni di leasing ancora da pagare" è pari a 0 €. Di seguito il dettaglio delle voci di bilancio:

COD_COGE_NI	Descrizione	Valore netto al 31/12/2021	Valore netto al 31/12/2022	Variazione	Adeguamento valori a migliaia di euro (+/-)	Valore iniziale	Giroconti per riclassifica saldi di apertura su nuovi conti SP (+/-)	Incrementi dell'esercizio	Decrementi dell'esercizio	Valore finale
9010000000000	G.I) Canoni di leasing ancora da pagare	€ 424.379	0	(424.379)		424.379			424.379	0

Tutti i contratti di leasing si sono conclusi nel corso dell'esercizio 2022.

Depositi cauzionali

Non sono rilevati valori di bilancio.

Beni in comodato

L'importo complessivo della voce "Beni in comodato" è pari a 712.000 €. Di seguito il dettaglio delle voci di bilancio:

COD_COGE_NI	Descrizione	Valore netto al 31/12/2021	Valore netto al 31/12/2022	Variazione	Adeguamento valori a migliaia di euro (+/-)	Valore iniziale	Giroconti per riclassifica saldi di apertura su nuovi conti SP (+/-)	Incrementi dell'esercizio	Decrementi dell'esercizio	Valore finale
9030000000000	G.III) Beni in comodato	€ 712.000	712.000	0		712.000				712.000

Altri conti d'ordine

L'importo complessivo della voce "Altri conti d'ordine" è pari a 19.165.359 € così suddiviso:

Garanzie prestate: di cui fidejussioni

COD_COGE_NI	Descrizione	Valore netto al 31/12/2021	Valore netto al 31/12/2022	Variazione	Adeguamento valori a migliaia di euro (+/-)	Valore iniziale	Giroconti per riclassifica saldi di apertura su nuovi conti SP (+/-)	Incrementi dell'esercizio	Decrementi dell'esercizio	Valore finale
90501010010000	G.V.1.a) Garanzie prestate: di cui fidejussioni	€ 816.765	738.765	(78.000)		816.765			78.000	738.765

Il valore al 31/12/2022 del conto d'ordine corrisponde al rendiconto del tesoriere di seguito riportato:

Fil.	Tipo	Numero	Ordinante	Divisa	31/12/2021 Importo	31/12/2022 Importo	Variazioni	Stato	Data ril./est.
00121	FDI	152295/07	4168494-AZIENDA SOCIO SANITARIA Beneficiario: COMUNE DI LEVATE	EUR	585.186,47	585.186,47	-	Rilas/Modif	05/06/2007
00121	FDI	193790/12	4168494-AZIENDA SOCIO SANITARIA Beneficiario: COMUNE DI BERGAMO	EUR	1.833,00	1.833,00	-	Rilas/Modif	28/02/2012
00121	FIF	206216/13	4168494-AZIENDA SOCIO SANITARIA Beneficiario: UNIVERSITA' DEGLI STUDI DI MILANO	EUR	48.700,00	48.700,00	-	Rilas/Modif	31/05/2013
00121	FIF	239923/17	4168494-AZIENDA SOCIO SANITARIA Beneficiario: UNIVERSITA' DEGLI STUDI DI MILANO BICOCCA	EUR	48.700,00	22.700,00	- 26.000,00	Rilas/Modif	10/05/2017
00121	FIF	245624/18	4168494-AZIENDA SOCIO SANITARIA Beneficiario: COMUNE DI BERGAMO	EUR	1.646,00	1.646,00	-	Rilas/Modif	30/01/2018
00121	FDI	247764/18	4168494-AZIENDA SOCIO SANITARIA Beneficiario: UNIVERSITA' DEGLI STUDI DI MILANO BICOCCA	EUR	100.700,00	48.700,00	- 52.000,00	Rilas/Modif	30/01/2018
00121		263452/20	4168494-AZIENDA SOCIO SANITARIA Beneficiario: B&C SRL	EUR	30.000,00	30.000,00	-	Rilas/Modif	05/06/2020
					816.765,47	738.765,47	- 78.000,00		



Garanzie ricevute: di cui fidejussioni

COD_COGE_NI	Descrizione	Valore netto al 31/12/2021	Valore netto al 31/12/2022	Variazione	Adeguamento valori a migliaia di euro (+/-)	Valore iniziale	Giroconti per riclassifica saldi di apertura su nuovi conti SP (+/-)	Incrementi dell'esercizio	Decrementi dell'esercizio	Valore finale
90502020010000	G.V. 2.a) Garanzie ricevute: di cui fidejussioni	€ 20.992.715	18.426.594	(2.566.121)		20.992.715		6.667.721	9.233.842	18.426.594

Durante l'esercizio è stata svolta un'attenta verifica delle fidejussioni esistenti, provvedendo alla restituzione di quelle scadute relative a contratti di fornitura di beni e/o servizi ormai conclusi, per un valore complessivo di 9.233.842 €. Le fidejussioni ricevute durante l'esercizio 2022, a fronte di nuovi contratti di fornitura, ammontano a 6.667.721 €. Si precisa che le fidejussioni vengono svincolate/rese a seguito di comunicazione da parte della SC Politiche e Gestione Acquisti, che gestisce il contratto di fornitura.

Per ogni dettaglio di rimanda all'allegato del bilancio "conti_d_ordine_e_debiti_verso_fornitori".

FATTI DI RILIEVO delle movimentazioni dell'esercizio

Per la suddetta area non si sono verificati fatti di rilievo e/o non sono rilevati valori di bilancio.

ALTRE INFORMAZIONI RELATIVE A CONTI D'ORDINE

Inserire SI o NO nella cella in giallo denominata <<Caso presente in azienda?>>:

Cod.	Informazione	Caso presente in azienda?	Se Sì, illustrare
CO01	Sono state attivate operazioni di project finance?	NO	Se Sì, illustrare
CO02	Esistono beni dell'Azienda presso terzi (in deposito, in pegno o in comodato)?	NO	Se Sì, illustrare
CO03	Altro. Esistono altre informazioni che si ritiene necessario fornire per soddisfare la regola generale secondo cui "Se le informazioni richieste da specifiche disposizioni di legge non sono sufficienti a dare una rappresentazione veritiera e corretta, si devono fornire le informazioni complementari necessarie allo scopo" (art 2423 cc)?	NO	Se Sì, illustrare

17. Superamento prescrizioni Bilancio di esercizio 2021

Si riporta la nota aziendale PG n. 70510 del 14/11/2022 di riscontro alle "prescrizioni" Bilancio esercizio 2021_V2 :



Sistema Socio Sanitario

Regione
Lombardia

ASST Papa Giovanni XXIII

P.G. n. 70510 /2022
Trasmessa tramite PEC a:
servizi@finanziari@pec.regione.lombardia.it

Bergamo, 16/11/2022

Regione Lombardia
Direzione Centrale Bilancio e Finanza
Risorse economico-Finanziarie del
Sistema Socio Sanitario

Piazza Città di Lombardia n.1
20124 Milano

Oggetto: Riscontro alle prescrizioni BES 2021_V2

In riferimento alla nota regionale prot. n. A1.2022.0581565 del 22/07/2022, si forniscono i riscontri richiesti:

STATO PATRIMONIALE –ATTIVO

Crediti

Crediti/debiti vs Regione parte corrente (TAB. 1A)

I crediti relativi ai progetti per i quali si è proceduto alla compensazione sono i seguenti:

1

DETTAGLIO PSSR 2011 E PREC.	IMPORTO
DRG 9173/09-DDS8987/09 PROG.CO.RE	48.162,06
DGR 10801/09 UTILIZZO, INTEGRAZIONE ED IMPLEMENTAZIONE DATA BASE	217.052,12
DM 10 LUGLIO 2007- SALUTE DONNA	57.000,90
DM 10 LUGLIO 2007-UNITA' SPINALI	44.021,73
DGR 407/2010- PROGETTO SERENITA'	44.136,65
DDG 8778/10 DIFO	7.459,85
DDG 13465/10 SINDROME DEL CUORE SINISTRO IPOPLASTICO	88.907,43
DDG 7654/11- GEMELLAGGIO UZBEKISTAN	7.466,52
TOTALE	514.207,26

I suddetti crediti sono stati compensanti con il debito vs Regione, di pari importo, per acconti da regolarizzare iscritto nel bilancio consuntivo 2015 , come da indicazioni regionali di cui alla nota prot. A1.2016.0107438 del 18/10/2016 avente per oggetto:” Ricognizione crediti e debiti vs Regione ex AO

ASST Papa Giovanni XXIII - Piazza OMS, 1 - 24127 Bergamo - Tel. 035.267111
www.asst-pg23.it - protocollo@asst-pg23.it - ufficioprotocollo@pec.asst-pg23.it



Sistema Socio Sanitario



Regione
Lombardia

ASST Papa Giovanni XXIII

- Bilancio d'esercizio 2015 V2" e come da "Linee guida per le sistemazioni contabili bilanci d'esercizio 2015 V2" .

Per quanto riguarda le differenze sui crediti 2016 e 2017, come concordato con i competenti uffici regionali, si provvederà all'allineamento contabile non appena perverranno da Regione i dettagli delle risultanze della GSA da verificare e confrontare con quelli aziendali.

Crediti vs Regione in conto capitale (TAB. 1B)

Come concordato con i competenti uffici regionali, si provvederà all'allineamento contabile non appena perverranno da Regione i dettagli delle risultanze della GSA da verificare e confrontare con quelli aziendali.

Crediti/debiti vs aziende sanitarie pubbliche della Regione (TAB. 2A - SP)

L'attività di riallineamento, in particolare per le partite aperte di modesto importo, viene costantemente perseguita e monitorata. Di seguito le risultanze dell'analisi condotta sugli scostamenti rilevati nel Bilancio consuntivo 2021:

321 ATS DELLA CITTA' METROPOLITANA DI MILANO

La squadratura ns crediti/loro debiti di - 2.338 € è data da Iva split già chiusa per l'ASST PG23, considerata invece aperta dalla controparte.

La squadratura di +7.371 € ns debiti/loro crediti riguarda i contributi sulla retribuzione di risultato 2021 del direttore in aspettativa, in quanto l'ATS, seguendo il criterio di cassa e non quello di competenza, provvederà alla rilevazione della posta nell'esercizio di riconoscimento della retribuzione di risultato.

2

324 ATS DELLA BRIANZA

La squadratura ns crediti/loro debiti è relativa a bolli non scorporati.

La squadratura di +915 € ns debiti/loro crediti è costituita per 913 € da iva relativa a fatture da ricevere, che rientra nei debiti intercompany 2021 per l'ASST PG23, e da arrotondamenti.

325 ATS DI BERGAMO

La squadratura di -11.245 € ns crediti/loro debiti è dovuta a:

- -2.729 € per stima fatture da ricevere iscritte dalla controparte, non risultanti dalla contabilità dell'ASST PG23;
- -8.516 € per Iva split già chiusa per l'ASST PG23 e bolli non scorporati della controparte.

La squadratura di +16.225 € ns debiti/loro crediti è composta da:

- +16.211 € iva relativa a fatture da ricevere, che rientra nei debiti intercompany 2021 per ASST PG23;
- +12 € riguardanti la rilevazione di un costo di competenza anno 2021, il debito risulta pagato nel 2022;
- +2 € bollo non scorporato.

ASST Papa Giovanni XXIII - Piazza OMS, 1 - 24127 Bergamo - Tel. 035.267111
www.asst-pg23.it - protocollo@asst-pg23.it - ufficioprocollo@pec.asst-pg23.it



Sistema Socio Sanitario



Regione
Lombardia

ASST Papa Giovanni XXIII

701 ASST GRANDE OSPEDALE METROPOLITANO NIGUARDA

La squadratura è relativa a bolli non scorporati.

712 ASST LARIANA

La squadratura di +36 € ns debiti/loro crediti è dovuta all'iva su fatture da ricevere; la fattura è stata pagata nel 2022.

713 ASST DELLA VALTELLINA E DELL'ALTO LARIO

La squadratura è data da arrotondamento.

715 ASST DI LECCO

La squadratura è data da arrotondamento.

716 ASST DI MONZA

La squadratura è relativa a bolli non scorporati.

717 ASST DELLA BRIANZA

La squadratura è relativa a bolli non scorporati.

719 ASST DI BERGAMO OVEST

La squadratura di -1.709 € ns debiti/loro crediti è legata alla liquidazione di un premio operosità anno 3 2020, per la quale si prevede l'allineamento nel corso del 2022.

720 ASST DI BERGAMO EST

La squadratura di -1.610 € ns crediti/loro debiti è così ricostruita:

- -1.595 € iva su fatture da emettere;
- - 15 € bolli non scorporati e arrotondamenti.

La squadratura di +1.717 € ns debiti/loro crediti è dovuta a:

- +1.723 € iva relativa a fatture da ricevere, il debito è stato chiuso nel 2022;
- -6 € bolli non scorporati e arrotondamenti.

721 ASST DEGLI SPEDALI CIVILI DI BRESCIA

La squadratura è relativa a bolli non scorporati.

724 ASST DI CREMONA

La squadratura è relativa a bolli non scorporati.

923 IRCCS ISTITUTO NEUROLOGICO CARLO BESTA

La squadratura è relativa a bolli non scorporati.



Sistema Socio Sanitario



ASST Papa Giovanni XXIII

924 IRCCS POLICLINICO SAN MATTEO

La squadratura è relativa a bolli non scorporati.

925 IRCCS OSPEDALE POLICLINICO DI MILANO

La squadratura di -749 € ns debiti/loro crediti è dovuta ad una fattura competenza 2021 registrata dalla nostra azienda tra le sopravvenienze passive 2022 in quanto non iscritta tra i costi 2021 in sede di partitario costi e ricavi consuntivo 2021. La fattura è stata pagata nel 2022.

CONTO ECONOMICO**Donazioni Covid**

Si precisa che quanto espresso dal Collegio Sindacale nel verbale n. 55 del 29/06/2022 di approvazione del Bilancio consuntivo 2021_V2 e di seguito riportato, riguarda esclusivamente le donazioni Covid e sono esclusi i contributi regionali:

“In particolare il Collegio ha verificato che i contributi pervenuti nel corso dell’esercizio finalizzati all’emergenza COVID-19 ammontano a complessivi 828.846 €, gli utilizzi 2021 finanziati con i contributi ricevuti nell’anno ammontano a 34.655 € e gli utilizzi 2021 finanziati con i contributi ricevuti negli anni precedenti sono pari a 6.565.824 € di cui 1.844.070 € per spesa corrente e 4.721.754 € per investimenti.

Il Collegio conferma la corrispondenza con le scritture contabili.”

4

Distinti saluti

Il Direttore Generale

Dr. ssa Maria Beatrice Stasi



UOC Programmazione, finanza e controllo

Responsabile del procedimento: dr. ssa Antonella Coccoli (035/2674173)

Visto – procedere Direttore Amministrativo Avv. Monica Anna Fumagalli

ASST Papa Giovanni XXIII - Piazza OMS, 1 - 24127 Bergamo - Tel. 035.267111
www.asst-pg23.it - protocollo@asst-pg23.it - ufficioprotocollo@pec.asst-pg23.it





CONTO ECONOMICO

GESTIONE SANITARIA

18. Contributi in conto esercizio

18.1 Contributi in conto esercizio

A.1) Contributi in conto esercizio

I dati relativi al valore dei contributi dell'esercizio confrontati con quelli dell'anno precedente e la relativa variazione sono riportati nelle tabelle di Nota Integrativa Tabellare e nelle Schede di dettaglio, laddove previste dal D.lgs. 118/2011 e s.m.i.. Le tabelle sono presenti in allegato agli schemi di Stato Patrimoniale e Conto Economico e costituiscono parte integrante del Bilancio d'Esercizio.

Per questa categoria sono previste le seguenti tipologie:

- A.1.a) Contributi in c/esercizio da Regione per quota Fondo Sanitario regionale
- A.1.b) Contributi in c/esercizio (Extra Fondo)
- A.1.c) Contributi in c/esercizio per ricerca
- A.1.d) Contributi in c/esercizio da privati

In particolare, per le categorie dei **Contributi**, se movimentate, l'iscrizione tra i ricavi è corredata da tutte le informazioni di dettaglio relative alla Assegnazione indicando la descrizione dell'ente o del soggetto concedente, gli estremi degli atti di assegnazione, la destinazione e la natura dei costi correlati al contributo, gli importi assegnati, utilizzati e accantonati, nonché le quote destinate agli investimenti; le informazioni di dettaglio sono rilevate nelle tabelle apposite del foglio "VincNI SAN" allegata al Bilancio d'Esercizio.

Infine, per la categoria dei **Contributi c/esercizio da enti pubblici** e in particolare il contributo AREU, se movimentato, l'iscrizione tra i ricavi è corredata anche dal Conto Economico – Emergenza Urgenza 118 rilevato nella tabella apposta del foglio "Ce-118" allegato al Bilancio d'Esercizio.

PRINCIPALI INFORMAZIONI delle movimentazioni dell'esercizio

L'importo complessivo della voce "Contributi da Regione per quota Fondo Sanitario regionale" è pari a 131.579.257 € così suddiviso:

Finanziamento di parte corrente (FSR indistinto)

COD_COGE_NI	Descrizione	Valore netto al 31/12/2021	Valore netto al 31/12/2022	Scostamento
40101070000000	Contributo da destinare al finanziamento del PSSR, progetti obiettivo, miglioramento qualità offerta e realizzazione piani di sviluppo regionali (FSR indistinto)	€ 70.385.711	65.493.395	-4.892.316
TOTALE	ASSTIR14 – CONTRIBUTO PSSR	€ 70.385.711	65.493.395	-4.892.316

Il valore iscritto in bilancio, pari a 65.493.395 €, corrisponde a quanto assegnato con Decreto n.6983/23 BES 2022.





Funzioni

<i>COD_COGE_NI</i>	<i>Descrizione</i>		<i>Valore netto al 31/12/2021</i>	<i>Valore netto al 31/12/2022</i>	<i>Scostamento</i>
40101040000000	Funzioni	€.	25.306.499	24.070.593	-1.235.906
40101040010000	Funzioni - Pronto Soccorso	€.	6.680.029	7.061.289	381.260
40101040020000	Funzioni - Altro	€.	18.626.470	17.009.304	-1.617.166
40101040030000	Funzioni non tariffate (FSR indistinto)	€.	0	0	0
TOTALE	ASSTIR02 – FUNZIONI NON TARIFFATE	€.	25.306.499	24.070.593	-1.235.906

Il valore iscritto in bilancio, pari a 24.070.593 €, corrisponde a quanto assegnato con Decreto n. 6983/23 BES 2022.

Altri Contributi da Regione

<i>COD_COGE_NI</i>	<i>Descrizione</i>		<i>Valore netto al 31/12/2021</i>	<i>Valore netto al 31/12/2022</i>	<i>Scostamento</i>
40101100000000	Finanziamento di parte corrente (FSR indistinto finalizzato da Regione)	€.	8.244.188	-	-8.244.188
40101110000000	Altri contributi da Regione (FSR indistinto)	€.	38.747.673	31.323.558	-7.424.115

Il valore iscritto in bilancio, pari a 31.323.558 €, corrisponde a quanto assegnato con Decreto n. 6983/23 BES 2022.

La voce Altri contributi da Regione (FSR indistinto) è così costituita:



SPMIN	Credito verso Regione	CEMIN	Ricavo	Descrizione dettaglio	Sanitario
ABA390	20202010010040 - B.1.2. a.3.4) Crediti da Regione per Obiettivi di PSSR	AA0031	40101070000000 - Contributo da destinare al finanziamento del PSSR, progetti obiettivi, miglioramento qualità offerta e realizzazione piani di sviluppo regionali (FSR indistinto)	Contributo Passr, progetti obiettivo, etc. - FSR Indistinto (A)	65.493.395
ABA390	20202010010070 - B.1.2. a.3.7) Crediti da Regione per Contributi Indistinti Finalizzati da FSR	AA0032	40101100000000 - Finanziamento di parte corrente (FSR indistinto finalizzato da Regione) TOTALE	Finanziamento di parte corrente (FSR indistinto finalizzato da Regione)-Contributi COVID Contributi in c/esercizio da Regione - FSR INDISTINTO FINALIZZATO (B)	0 0
ABA390	20202010010030 - B.1.2. a.3.3) Crediti da Regione per Funzioni non tariffate	AA0035	40101040030000 - Funzioni non tariffate (FSR indistinto)	Funzioni non tariffate - FSR Indistinto (C)	24.070.593
ABA450	20202010070000 - B.1.2. a.9) Crediti v/Regione o Provincia Autonoma per spesa corrente - altro	AA0031	40101110000000 - Altri contributi da Regione (FSR indistinto)	Equiparazione finanziaria	3.137.000
ABA450	20202010070000 - B.1.2. a.9) Crediti v/Regione o Provincia Autonoma per spesa corrente - altro	AA0031	40101110000000 - Altri contributi da Regione (FSR indistinto)	RAR (compresi oneri e Irapp)	2.083.316
ABA450	20202010070000 - B.1.2. a.9) Crediti v/Regione o Provincia Autonoma per spesa corrente - altro	AA0031	40101110000000 - Altri contributi da Regione (FSR indistinto)	Contributi per rinnovi contrattuali personale dipendente	820.411
ABA450	20202010070000 - B.1.2. a.9) Crediti v/Regione o Provincia Autonoma per spesa corrente - altro	AA0031	40101110000000 - Altri contributi da Regione (FSR indistinto)	Contributo per accantonamenti franchige/SIR e autoassicurazione	2.719.000
ABA450	20202010070000 - B.1.2. a.9) Crediti v/Regione o Provincia Autonoma per spesa corrente - altro	AA0031	40101110000000 - Altri contributi da Regione (FSR indistinto)	Altri contributi regione: progetti (DETTAGLIO IN SCHEDA 3)	151.686
ABA450	20202010070000 - B.1.2. a.9) Crediti v/Regione o Provincia Autonoma per spesa corrente - altro	AA0031	40101110000000 - Altri contributi da Regione (FSR indistinto)	Altri contributi regione: storicizzazione anni precedenti	21.071.000
ABA450	20202010070000 - B.1.2. a.9) Crediti v/Regione o Provincia Autonoma per spesa corrente - altro	AA0031	40101110000000 - Altri contributi da Regione (FSR indistinto)	Fleet Management DGR XI/1565/2019	1.177.018
ABA450	20202010070000 - B.1.2. a.9) Crediti v/Regione o Provincia Autonoma per spesa corrente - altro	AA0031	40101110000000 - Altri contributi da Regione (FSR indistinto)	Rinnovi contrattuali Pers. Convrenz. (MMG,PLS,ecc) e Medici Specialisti SUMAI	164.127
ABA450	20202010070000 - B.1.2. a.9) Crediti v/Regione o Provincia Autonoma per spesa corrente - altro	AA0031	40101110000000 - Altri contributi da Regione (FSR indistinto)	Ambulatori al sabato	0
ABA450	20202010070000 - B.1.2. a.9) Crediti v/Regione o Provincia Autonoma per spesa corrente - altro	AA0031	40101110000000 - Altri contributi da Regione (FSR indistinto)	Presi in carico e PAI MMG PLS	0
ABA450	20202010070000 - B.1.2. a.9) Crediti v/Regione o Provincia Autonoma per spesa corrente - altro		TOTALE	Altri Contributi in c/esercizio da Regione - FSR Indistinto (D)	31.323.558

Per gli ulteriori dettagli degli "Altri Contributi da Regione" si rimanda al foglio "VincNI_SAN" nel file "schema_di_dettaglio_contributi_vincolati".

Il valore iscritto in bilancio per la voce "Altri Contributi da Regione (FSR vincolato)" è pari a 10.691.711 €:

COD_COGE_NI	Descrizione	Valore netto al 31/12/2021	Valore netto al 31/12/2022	Scostamento
40101130000000	Contributi da Regione (FSR vincolato)	€ 1.099.121	10.691.711	9.592.590

L'importo è relativo al contributo "Sanità penitenziaria" per 1.496.047 €, al contributo "Progetto NGS" per 67.175 € e al contributo per "maggiori costi per le fonti energetiche" per 9.128.489 € assegnati con Decreto n. 6983/23 BES 2022.

Il valore iscritto in bilancio per la voce "Altri Contributi da Regione (extra-fondo) - vincolati" è pari a zero:



COD_COGE_NI	Descrizione		Valore netto al 31/12/2021	Valore netto al 31/12/2022	Scostamento
40102010020000	Contributi da Regione (extra fondo) - Altri contributi regionali extra fondo	€.	0	-	0
40102010040000	Contributi da Regione (extra fondo) - Vincolati	€.	308.600	-	-308.600

Altri Contributi da enti pubblici

COD_COGE_NI	Descrizione		Valore netto al 31/12/2021	Valore netto al 31/12/2022	Scostamento
40102010010000	Contributi da Regione (extra fondo) - Gettito fiscalità regionale	€.	0	0	-
40102010030000	Contributi da Regione per servizi socio-sanitari (ASSI) - Altri contributi regionali extra fondo	€.	0	0	-
40102010050000	Contributi da Regione per servizi socio-sanitari (ASSI) -(extra fondo) Vincolati	€.	0	0	0
40102020010000	Contributi da Regione (extra fondo) - Risorse aggiuntive da bilancio regionale a titolo di copertura LEA	€.	0	0	0
40102030010000	Contributi da Ministero della Salute (extra fondo)	€.	0	471.947	471.947
40102030020000	Contributi da U.E.	€.	0	0	0
40102030040000	Contributi vincolati da enti pubblici (extra fondo) - Vincolati	€.	216.777	1.095.658	878.881
40102030040100	Contributi vincolati da MEF - PNRR (Extra fondo) - vincolati	€.	0	0	0
40102030050000	Contributi da altri enti pubblici (extra fondo) - Altro	€.	0	0	0
40102030070000	Contributi obbligatori L. 210/92 (extra fondo) - Vincolati	€.	0	0	0
40102040010000	Contributi da ATS/ASST/Fondazioni della Regione (extra fondo) - Vincolati	€.	435.325	143.792	-291.533
TOTALE	Altri Contributi da enti pubblici	€.	652.102	1.711.397	1.059.295

L'importo esposto alla voce "Contributi da Ministero della Salute (extra fondo)" si riferisce al contributo "ESACRI" per 292.506 €, al contributo "F.do per la promozione del benessere e della persona finalizzato a favorire l'accesso ai servizi psicologici" per 35.766 €, al contributo "Programma RISP (rete italiana screening polmonare)" per 85.168 € e al contributo "Fondo demenze e alzheimer" per 58.507 €, assegnati con Decreto n. 6983/23 BES 2022.

Alla voce "Contributi vincolati da enti pubblici (extra fondo) – Vincolati", pari a 1.095.658 €, sono stati iscritti i seguenti valori:





Descrizione dell'ente o del soggetto concedente	nr. atto di assegnazione	Destinazione dell'assegnazione	Totale assegnato (€)
COMUNE DI DALMINE	REV. 2022 N. 4644	CONTRIBUTO SOCIO ASSISTENZIALE PSICHIATRIA-FONDO SOCIALE REGIONALE 2021	9.914
UNIVERSITA DEGLI STUDI DI PADOVA	FT PBF-2022 N.1	STUDIO A BRAVE TRIAL - ONCOLOGIA	7.550
COMUNITA' MONTANA VALLE BREMBANA	REV. 10006 DEL 03/08/22	FONDI PER LA REALIZZAZIONE INTERVENTI DI INSERIMENTO LAVORATIVO E SOCIO OCCUPAZIONALI PER UTENTI RESIDENTI NELL'AMBITO VALLE BREMBANA	6.000
ISTITUTO SUPERIORE DI SANITA'	FT PBF-2022 N. 2	PROG. DI RICERCA APPLICAZIONE VALUE BASED HEALTHCARE NELLA GESTIONE DEL PAZIENTE CON TUMORE COLON RETTO - ONCOLOGIA	5.000
COMUNE DI BERGAMO	DEL. N. 1469 DEL 08/08/2019	ACCORDO DI PARTENARIATO SVILUPPO DI INTERVENTI DI ACCOMPAGNAMENTO ALL'INCLUSIONE SOCIO-LAVORATIVA DEI MINORI (GIOCO DI SQUADRA 3) - PSICOLOGIA CLINICA	5.046
AIFA	FT PBF-2022 N. 3	CONTRIBUTO PER PROGETTO CODICE AIFA 2016-02364730 - PROTOCOLLO HAPLO-ClK - EMATOLOGIA	108.575
ATS DI BERGAMO	DEL. N. 2061 DEL 14/11/2019	PROG. COSTRUIRE FIDUCIE TRA GLI ADULTI (NIDI E MICRONIDI) ACCONTO 60% - PSICOLOGIA	4.200
AREU	FT ICFE-2022-5	PROG. CCP-ITALY CAPACITY BUILDING FOR COLLECTION OF COVID-19	14.105
ISTITUTO SUPERIORE DI SANITA'	REV. 2022-16659	PROG. SORVEGLIANZA CAV ESPOSIZIONE/INTOSSICAZIONE A PRODOTTI CHIMICI PERICOLOSI - RATA NR. 1 - TOSSICOLOGIA E CENTRO ANTIVELENI	18.000
ISTITUTO SUPERIORE DI SANITA'	FT PBF-2022-4	CONTRIBUTO A TITOLO DI RIMBORSO SEQUENZIAMENTI GENOMICI VARIANTI SARS-COV-2 PERIODO SETTEMBRE-DICEMBRE 2021 - MICROBIOLOGIA	55.700
REGIONE LOMBARDIA	DECRETO BES 2022	CONTRIBUTO EMERGENZA UCRAINA	861.568
TOTALE			1.095.658

Si precisa che il contributo "Emergenza Ucraina" è stato utilizzato per la copertura dei seguenti costi rilevati nel modello CE UKR-22:

-Dispositivi Medici – CND W per 80.879 €

-Costo del personale:

Dirigenza medica 274.473 €

Dirigenza non medica 21.051€

Comparto sanitario 334.821€

Dirigenza professionale 1.860€

Dirigenza tecnica 273 €

Comparto tecnico 64.683€

Dirigenza amministrativa 4.056€

Comparto amministrativo 43.056€

IRAP 36.416€

Alla voce "Contributi da ATS/ASST/fondazioni della Regione (extra fondo) - Vincolati", pari a 143.792 €, sono stati iscritti i seguenti valori:

Descrizione dell'ente o del soggetto concedente	nr. atto di assegnazione	Destinazione dell'assegnazione	Totale assegnato (€)
IRCCS NEUROLOGICO C. BESTA	FT ICFE-2022 N. 4	PROGETTO TRANS ALS - NEUROLOGIA	36.104
POLICLINICO S. MATTEO	DEL. 923 DEL 18/05/2017	PROG. DI RICERCA GENOMIC PROFILING OF RARE HEMATOLOGICAL MALIGNANCIES - EMATOLOGIA	28.405
ATS BERGAMO	FT ICFE-2022 N. 6,7,8,9,10	CONTRIBUTO PER CORSO DI FORMAZIONE TRIENNALE IN MEDICINA GENERALE -TRIENNIO 2018/21	62.457
ASST SPEDALI CIVILI BRESCIA	DEL. N. XI/3374/2020 REGIONE LOMBARDIA	PROGETTO FARMACOVIGILANZA FARO	5.300
ASST DI LECCO	FT ICFE-2023 N. 1	PROG. AUTER - AREA DISABILITA E AUTISMO	7.473
IRCCS CA GRANDA OSPEDALE MAGGIORE POLICLINICO	PN 446528/22	CONTRIBUTO ANNO 2022 BANCA DI EMOCOMPONENTI DI GRUPPI RARI	4.053
TOTALE			143.792

Altri Contributi da privati

COD_COGE_NI	Descrizione	Valore netto al 31/12/2021	Valore netto al 31/12/2022	Scostamento
40103010000000	Contributi da persone giuridiche private - Vincolati	€. 5.911.386	5.904.982	-6.404
40103020000000	Contributi da persone fisiche private - Vincolati	€. 106.070	106.878	808
40103030000000	Contributo del Tesoriere - Indistinto	€. 0	0	0
40103040000000	Altri contributi da privati - Indistinto	€. 0	0	0
TOTALE	Altri Contributi da privati	€. 6.017.456	6.011.860	-5.596





Alla voce "Contributi da persone giuridiche private - Vincolati", pari a 5.904.982 €, sono stati iscritti i seguenti valori:

RL S.C.R.I.B.A.





Descrizione dell'ente o del soggetto concedente	nr. atto di assegnazione	Destinazione dell'assegnazione	Totale assegnato (€)
SOCIETA PRIVATE VARIE	FATTURE 2022	SPERIMENTAZIONI FARMACI E VALUTAZIONI COMITATO ETICO	3.702.226
FONDAZIONE CARIPLO	DEL N. 1183 DEL 25/08/2022	PROG. LONG-TERM COVID IN REGIONE LOMBARDIA COD. 2021-4497 - EMATOLOGIA	44.845
SOCIETA PRIVATE VARIE	FATTURE 2022	COLLABORAZIONI SCIENTIFICHE CONDOTTE PRESSO ASST PAPA GIOVANNI XXIII CON CONTRIBUTI ECONOMICI DA SOCIETA/ENTI PRIVATI	2.560
ISTITUTO CLINICO QUARENQUI S.R.L., ISTITUTO SUORE CAPPUCINE DI MADRE RUBATTO, CASA DI CURA BEATO PALAZZOLO, HUMANITAS CASTELLI E GAVAZZENI, POLICLINICO S. MARCO E POLICLINICO S. PIETRO	FATTURE 2022	UOC SIMT - CONTRIBUTI DA SOCIETA/ENTI PRIVATI PER CESSIONE SANGUE	189.120
DIAPATH SP.A.	FT CPV-2022 N. 44	STUDIO ORIGIN 854495 H2020-EIC-SMEInst-2018-2020 - ANATOMIA PATOLOGICA	36.858
ARLINO ONLUS	REVV. 2022-2609, 2022-1079	CONTRIBUTO PER RINNOVO INCARICHI L.P. CENTRO IPOVISIONE	12.978
IHMA INC	REV 2022-735	CONTRIBUTO ANNO 2022 STUDIO SMART 2 - MICROBIOLOGIA	5.372
SOCIETA PRIVATE VARIE	DEL N. 384 DEL 25/02/2021	CONTRIBUTI DA SOCIETA PRIVATE PER ATTIVITA DI AGGIORNAMENTO E FORMAZIONE - UOC FORMAZIONE, VALUTAZIONE E CONTROLLO STRATEGICO	43.405
ISTITUTO MARIO NEGRI	FT CPV-2022-37 E 39	CONTRIBUTO STUDIO MONET - NEFROLOGIA E DIALISI	79.600
INTEGRA LIFESCIENCES ITALY S.R.L.	FT CPV-2022-46	CONTRIBUTO PER ORGANIZZAZIONE EVENTO FORMATIVO "RICOSTRUZIONE PREPETTUALE MAMMELLE IPERTROFICHE: ATTUALITA E PROSPETTIVE FUTURE" - 20/12/2022 - CHIRURGIA PLASTICA	1.000
SOCIETA PRIVATE VARIE	REV. 2022-9039	CONTRIBUTI DA SOCIETA PRIVATE VARIE - NEUROLOGIA	4.200
SOCIETA PRIVATE VARIE	DEL N. 2373 DEL 2020	PROG. P17-03-58 CURATI COL CIBO E PROG. P17-03-56 INDIVIDUAZIONE E TRATTAMENTO MALNUTRIZIONE E SARCOPENIA NEL PAZIENTE OSPEDALIZZATO - MAL. ENDOCRINE 2 DIETOLOGIA	34.000
SOCIETA PRIVATE VARIE	REVV. 2022-5024 E 2022-978	CONTRIBUTI DA SOCIETA PRIVATE VARIE - PATOLOGIE NEONATALE	84.240
FERRING SP.A	DEL. 1557 DEL 16/11/2022	PROG. P17-03-68	18.000
SOCIETA PRIVATE VARIE		PROG. P17-03-26 E PROG. P17-03-64 - CARDIOLOGIA	49.667
SOCIETA PRIVATE VARIE	FT CPV-2022-30	CONTRIBUTI DA PRIVATI - NEURORDIOLOGIA	5.000
FONDAZIONE REGIONALE PER LA RICERCA BIOMEDICA (FRRB)	REV, 2022-8965	CONTRIBUTO PROGETTO RING ACCONTO 40% - SMEL 4 LABORATORIO GENETICA MEDICA	34.636
SOCIETA PRIVATE VARIE	REV. 2022-1007, 2022-12556	CONTRIBUTO UOC PEDIATRIA	42.000
ASSOCIAZIONE CONGIUGLIA ONLUS	DEL. N. 540/2019, REV. 5022	CONTRIBUTI VINC. - UOS ONCOLOGIA PEDIATRICA	34.161
SOCIETA PRIVATE VARIE	REVV. 2022-1013, 2022-1169,	CONTRIBUTI DA PRIVATI - UOC PSICOLOGIA CLINICA	133.875
SOCIETA PRIVATE VARIE	REV 2022-556	CONTRIBUTI DA PRIVATI - UOC UROLOGIA	5.000
SOCIETA PRIVATE VARIE	FT CPV-2022-7 E 24, REV. 20	CONTRIBUTI DA PRIVATI - UOC EMATOLOGIA	17.122
ASSOCIAZIONE CURE PALLIATIVE ONLUS	REV. 2022-9726	CONTRIBUTO PER INCARICO L.P. CURE PALLIATIVE	15.000
ITALFARMACO SPA E FONDAZIONE ARTET ONLUS	DEL. N. 1342/2020	CONTRIBUTO PROGETTI DI RICERCA - UOC S.I.M.T.	90.000
ISTITUTO MARIO NEGRI	DEL. N. 2282 DEL 22/12/17	CONTRIBUTO PER ATTIVITA DI COLLABORAZIONE SCIENTIFICA - UOC FARMACIA	13.443
SOCIETA PRIVATE VARIE	DEL. 322/2022	CONTRIBUTI DA SOCIETA PRIVATE VARIE - UOC ONCOLOGIA	163.550
MENEGHINI & ASSOCIATI SRL	FATTURE 2022	CONCESSIONE SPAZI PUBBLICITARI E SPONSORIZZAZIONE NEWSLETTER AZIENDALE ASST PG23 - UOS COMUNICAZIONE E RELAZIONI ESTERNE	52.000
SOCIETA PRIVATE VARIE	REVV. 2022	REPARTI NON SPECIFICATI - CONTRIBUTI DA PRIVATO	54.132
SOCIETA PRIVATE VARIE	FT CPV-2022 N. 36	CONTRIBUTI VINCOLATI DERMATOLOGIA	1.050
EDWARD LIFESCIENCES S.A.	FT CPV-2022 N. 43	PROG. TAVI PATIENTS EDUCATIONAL PROGRAMME - CARDIOLOGIA 2	30.000
SOCIETA PRIVATE VARIE	REV. 2022-10097 E 2022-233	CONTRIBUTI VINCOLATI CHIRURGIA PEDIATRICA	4.500
ASSOCIAZIONE CUORI 3.0 E A.C.T.I. SEZIONE BERGAMO	REV. 2022-532 E 2022-329	CONTRIBUTI VINCOLATI CHIRURGIA 3	12.000
SOCIETA PRIVATE VARIE	REV. 2022-10097	CONTRIBUTI VINCOLATI ANESTESIA PEDIATRICA 5	2.500
AMITIE SANS FRONTIERS ONLUS E FONDAZIONE MIA	REV. 20034 DEL 18/11/2022	PROG. ADOCRISIS - NPJA	37.000
SOCIETA PRIVATE VARIE	DEL. N. 1318 DEL 07/07/2021	PROG. P17-03-60 GESTIONE DEL PAZIENTE CANDIDATO AD IMPIOANTO COCLEARE - OTORINOLARINGOIATRIA	15.000
S.A.L.F. SPA	REV. 24008 DEL 22/12/2022	PROGETTO MEDICINA DI PRECISIONE 2022-2024 - BIOBANCA	110.000
AIRC	REVV. 2022-543 E 2022-8968	PROG. AIRC COD. 21147-METASTATIC DISEASE:THE KEY UNMET NEED IN ONCOLOGY - UOC EMATOLOGIA	169.805
ISTITUTO MARIO NEGRI	DEL. N. 1976-2262-2268 DEL 2	ATTIVITA DI SUPPORTO SVOLGIMENTO STUDI CLINICI - FARMACIA	28.727
AIRC	DEL. N. 1479/2018	PROG. AIRC COD. 22791 ACCELERATOR AWARD (INCAR) - UOC EMATOLOGIA	184.349
SOCIETA PRIVATE VARIE	REV. 2022-1595	INGEGNERIA CLINICA CONTRIBUTI DA DITTE PRIVATE	24.000
SOCIETA PRIVATE VARIE	REV. 2022-1027	CONTRIBUTI VINCOLATI UOC NEUROCHIRURGIA	10.000
SOCIETA PRIVATE VARIE	REV. 2022-10977, CPV-2022-2	CONTRIBUTI VINCOLATI DA PERSONE GIURIDICHE - BIOBANCA	78.900
SOCIETA PRIVATE VARIE	REVV. ANNO 2022	CONTRIBUTI COVID-19 DA PERSONE GIURIDICHE	69.780
FONDAZIONE REGIONALE PER LA RICERCA BIOMEDICA	DEL. N. 2258 DEL 12/12/2019	PROG. DI RICERCA RETE PER TERAPIE GENICHE E CELLULARI PER MALATTIE DEVASTANTI(PLAGENCELL) - UOC EMATOLOGIA	159.381
TOTALE			5.904.982





Alla voce "Contributi da persone fisiche private - Vincolati", pari a 106.878 €, sono stati iscritti i seguenti valori:

Descrizione dell'ente o del soggetto concedente	nr. atto di assegnazione	Destinazione dell'assegnazione	Totale assegnato (€)
PERSONE FISICHE VARIE	REVV. 2022	CONTRIBUTI ATTIVITA UOS ONCOLOGIA PEDIATRICA	10.050
PERSONE FISICHE VARIE	REVV. 2022	CONTRIBUTO VINCOLATO UOC EMATOLOGIA	10.650
PERSONE FISICHE VARIE	REVV. 2022	CONTRIBUTI VINCOLATI CURE PALLIATIVE	500
PERSONE FISICHE VARIE	REVV. 2022	CONTRIBUTI VINC. UOC ONCOLOGIA	11.390
PERSONE FISICHE VARIE	REVV. 2022	CONTRIBUTI PER REPARTI NON SPECIFICATI	7.310
PERSONE FISICHE VARIE	REVV. 2022	CONTRIBUTI VINCOLATI PATOLOGIA NEONATALE	768
CONTRIBUTORE ANONIMO	REVV. 2022	CONTRIBUTO VINCOLATO CHIRURGIA PEDIATRICA	50
PERSONE FISICHE VARIE	REVV. 2022	CONTRIBUTI VINCOLATI NEFORLOGIA E DIALISI NEONATALE	150
PERSONE FISICHE VARIE	REVV. 2022	CONTRIBUTI VINC PEDIATRIA	1.500
PERSONE FISICHE VARIE	REVV. 2022	CONTRIBUTI VINC ELETTROFISIOLOGIA	16.350
PERSONE FISICHE VARIE	REVV. 2022	CONTRIBUTI VINC TERAPIA INT PEDIATRICA	500
PERSONE FISICHE VARIE	REVV. 2022	CONTRIBUTI VINC PNEUMOLOGIA	5.150
PERSONE FISICHE VARIE	REVV. 2022	CONTRIBUTO A FAVORE ANESTESIA E RIANIMAZIONE 2	1.120
PERSONE FISICHE VARIE	REVV. 2022	CARDIOCHIRURGIA PEDIATRICA - CONTRIBUTI DA PERSONE FISICHE PRIVATE	2.000
PERSONE FISICHE VARIE	REVV. 2022	SIMT - CONTRIBUTI DA PERSONE FISICHE PRIVATE	28.485
PERSONE FISICHE VARIE	REVV. 2022	CONTRIBUTI COVID-19 DA PERSONE FISICHE	10.905
TOTALE			106.878

Per gli ulteriori dettagli si rimanda al file "schema_di_dettaglio_contributi_vincolati" foglio VincNI_San allegato al presente bilancio.

FATTI DI RILIEVO delle movimentazioni dell'esercizio

Per la suddetta area non si sono verificati fatti di rilievo e/o non sono rilevati valori di bilancio.

18.2 Rettifica contributi c/esercizio per destinazione ad investimenti

A.2) Rettifica contributi c/esercizio per destinazione ad investimenti - Totale

I dati relativi al valore delle rettifiche dei contributi c/esercizio destinate ad investimenti confrontati con quelli dell'anno precedente e la relativa variazione sono riportati nelle tabelle di Nota Integrativa Tabellare e nelle Schede di dettaglio, laddove previste dal D.lgs. 118/2011 e s.m.i.. Le tabelle sono presenti in allegato agli schemi di Stato Patrimoniale e Conto Economico e costituiscono parte integrante del Bilancio d'Esercizio.

PRINCIPALI INFORMAZIONI delle movimentazioni dell'esercizio

Il valore della voce "Rettifica contributi c/esercizio per destinazione ad investimenti" è pari a 1.626.229 €

COD_COGE_NI	Descrizione	Valore netto al 31/12/2021	Valore netto al 31/12/2022	Scostamento
40110010010000	Rettifica contributi c/esercizio per destinazione ad investimenti - Contributi da Regione per quota F.S. Regionale)	714.870	1.616.018	901.148
40110010020000	Rettifica contributi c/esercizio per destinazione ad investimenti - Contributi da ATS/ASST/Fondazioni della Regione	€.	0	-
40110010030000	Rettifica contributi c/esercizio per destinazione ad investimenti - altri contributi	€.	10.211	-18.709
TOTALE	Rettifica contributi c/esercizio per destinazione ad investimenti	€.	1.626.229	882.439





I contributi di riferimento sono i seguenti:

	importo rettifica
- Contributo-FSR indist. finalizzato da Regione DGR 3479/20-Decreto 10853/20 (All.3)	1.616.018 €
- Contributi da persone giuridiche private - Vincolati	10.211 €

Tipologia di investimenti effettuati:

-attrezzature sanitarie	1.119.875 €
-manutenzione straordinaria fabbricati istituzionali	403.842 €
-impianti rete informatica	427 €
-hardware	102.085 €

FATTI DI RILIEVO delle movimentazioni dell'esercizio

Per la suddetta area non si sono verificati fatti di rilievo e/o non sono rilevati valori di bilancio.

18.3 Utilizzo fondi per quote inutilizzate contributi vincolati di esercizi precedenti

A.3) Utilizzo fondi per quote inutilizzate contributi vincolati di esercizi precedenti - Totale

I dati relativi al valore degli utilizzi contributi degli esercizi precedenti confrontati con quelli dell'anno precedente e la relativa variazione sono riportati nelle tabelle di Nota Integrativa Tabellare e nelle Schede di dettaglio, laddove previste dal D.lgs. 118/2011 e s.m.i.. Le tabelle sono presenti in allegato agli schemi di Stato Patrimoniale e Conto Economico e costituiscono parte integrante del Bilancio d'Esercizio.

In particolare, per le categorie degli **Utilizzi Contributi**, se movimentate, l'iscrizione tra i ricavi è corredata da tutte le informazioni di dettaglio relative alla Assegnazione indicando la descrizione dell'ente o del soggetto concedente, gli estremi degli atti di assegnazione, la destinazione e la natura dei costi correlati al contributo, gli importi assegnati, utilizzati e accantonati, nonché le quote destinate agli investimenti; le informazioni di dettaglio sono rilevate nella tabella apposita del foglio "UtilizziNI SAN" allegata al Bilancio d'Esercizio.

PRINCIPALI INFORMAZIONI delle movimentazioni dell'esercizio

Il valore della voce "Utilizzo fondi per quote inutilizzare contributi vincolati di esercizi precedenti" è pari a 12.974.226 €. Di seguito gli importi iscritti in bilancio:





COD_COGE_NI	Descrizione	Valore netto al 31/12/2021	Valore netto al 31/12/2022	Scostamento
40120010010000	Utilizzo fondi per quote inutilizzate contributi di esercizi precedenti da Regione o Prov. Aut. per quota F.S. regionale indistinto finalizzato	€. 2.215.769,00	8.916.750	6.700.981
40120010020000	Utilizzo fondi per quote inutilizzati contributi vincolati esercizi precedenti da Regione per quota FSR Vincolato	€. -	-	-
40120010030000	Utilizzo fondi per quote inutilizzati contributi esercizi precedenti da Regione per quota FSR indistinto	€. 996,00	45.284	44.288
40120010040000	Utilizzo fondi per quote inutilizzate finanziamento di parte corrente per servizi socio-sanitari (ASSI) da contributi esercizi precedenti da Regione - quota FSR indistinto	€. -	-	-
40120010050000	Utilizzo fondi per quote inutilizzati contributi vincolati esercizi precedenti da ATS/ASST/Fondazioni per quota FSR Vincolato	€. 3.760	45.018	41.258
40120010060000	Utilizzo fondi per quote inutilizzati contributi esercizi precedenti da ATS/ASST/Fondazioni per quota FSR indistinto	€. -	-	-
40120010070000	Utilizzo fondi per quote inutilizzati contributi vincolati esercizi precedenti da soggetti pubblici (extra fondo) Vincolati	€. 98.254	83.029	-15.225
40120010080000	Utilizzo fondi per quote inutilizzati per servizi socio sanitari (ASSI) di contributi esercizi precedenti da Regione (extra fondo)	€. -	-	-
40120010090000	Utilizzo fondi per quote inutilizzate contributi vincolati esercizi precedenti per ricerca da Ministero	€. -	-	-
40120010100000	Utilizzo fondi per quote inutilizzate contributi vincolati esercizi precedenti per ricerca da Regione	€. -	-	-
40120010110000	Utilizzo fondi per quote inutilizzate contributi vincolati esercizi precedenti per ricerca da ATS/ASST/Fondazioni	€. -	-	-
40120010120000	Utilizzo fondi per quote inutilizzate contributi vincolati esercizi precedenti per ricerca da altri Enti Pubblici	€. -	-	-
40120010130000	Utilizzo fondi per quote inutilizzate contributi vincolati esercizi precedenti da privati (altro)	€. 5.087.759	3.884.145	-1.203.614
TOTALE	ASSTIR10 – UTILIZZI CONTRIBUTI ESERCIZI PRECEDENTI	€. 7.406.538	12.974.226	5.567.688

In ottemperanza alle linee guida regionali riguardanti l'utilizzo nel corso dell'anno di risorse correnti finalizzate ad investimenti assegnate nel 2020, nel rigo "Utilizzo fondi per quote inutilizzate contributi di esercizi precedenti da Regione o Prov. Aut. per quota F.S. regionale indistinto finalizzato" è stato iscritto l'utilizzo del contributo per investimenti di cui alla DGR n. 3479/2020, Decreto 10853/20 Allegato 3 per l'importo di 1.616.018 € e l'utilizzo dei contributi pregressi FSR indistinto finalizzato Covid di cui al Decreto n. 6983/23 BES 2022, per gli importi di seguito indicati:

Risorse per recupero liste d'attesa DGR 6277 del 11/04/2022

- beni e servizi 13.578 € incarichi LP sanitari
- costi personale 1.284.500 €
- altri costi 793.666 € (prestazioni aggiuntive ed Irap)

Risorse per il reclutamento straordinario

- beni e servizi 747.878 € incarichi LP sanitari
- costi personale 2.506.934 €

Risorse per personale Terapie Intensive

- costi personale 1.848.000 €

Risorse per NPI e PSI

- beni e servizi 106.176 € incarichi LP sanitari

Le restanti voci di "utilizzo fondi" hanno finanziato:

- beni e servizi 3.949.920 €
- altri costi 107.556 €

In merito all'analisi dei contributi degli anni pregressi, allo stato attuale si precisa quanto segue:

- 1) Nel prospetto dedicato sono esposti analiticamente tutti i contributi residui.
- 2) Tutti i contributi di cui sopra sono attivi e relativi a progetti ancora in corso.





3) Non sussistono contributi non utilizzabili per la finalità originaria.

Per ulteriori dettagli si rimanda alla tabella di dettaglio "schema_di_dettaglio_contributi_vincolati" al foglio "Utilizzi_SAN".

FATTI DI RILIEVO delle movimentazioni dell'esercizio

Per la suddetta area non si sono verificati fatti di rilievo e/o non sono rilevati valori di bilancio.

ALTRE INFORMAZIONI RELATIVE A CONTRIBUTI IN CONTO ESERCIZIO

Inserire SI o NO nella cella in giallo denominata <<Caso presente in azienda?>>:

Cod.	Informazione	Caso presente in azienda?	Se Sì, illustrare
CT01	Contributi in conto esercizio. Sono state rilevate significative variazioni rispetto all'esercizio precedente?	SI	Per i dettagli si rimanda al paragrafo dedicato.
	Rettifica contributi in c/esercizio. Sono state rilevate significative variazioni rispetto all'esercizio precedente?	SI	Per i dettagli si rimanda al paragrafo dedicato.
	Utilizzi contributi esercizi precedenti. Sono state rilevate significative variazioni rispetto all'esercizio precedente?	SI	Per i dettagli si rimanda al paragrafo dedicato.

19. Proventi e ricavi diversi

19.1 Proventi e ricavi diversi

A.4) Ricavi per prestazioni sanitarie e sociosanitarie a rilevanza sanitaria

I dati relativi al valore delle prestazioni e degli altri proventi confrontati con quelli dell'anno precedente e la relativa variazione sono riportati nelle tabelle di Nota Integrativa Tabellare e nelle Schede di dettaglio, laddove previste dal D.lgs. 118/2011 e s.m.i.. Le tabelle sono presenti in allegato agli schemi di Stato Patrimoniale e Conto Economico e costituiscono parte integrante del Bilancio d'Esercizio.

In particolare, per le categorie dei **Ricavi per prestazioni sanitarie**, se movimentate, l'iscrizione tra i ricavi è corredata da tutte le informazioni di dettaglio relative alla validazione delle prestazioni sanitarie (ricoveri, ambulatoriale, neuro-psichiatria, psichiatria, File F, Doppio Canale e Primo Ciclo) dalla ASL territorialmente





competente; le informazioni di dettaglio sono rilevate nella tabella apposita del foglio "Prestazioni" allegata al Bilancio d'Esercizio.

Inoltre, per le categorie delle **Altre prestazioni sanitarie**, se movimentate, l'iscrizione tra i ricavi è corredata da tutte le informazioni di dettaglio relative alla natura e alle movimentazioni dell'esercizio confrontate con i valori dell'esercizio precedente; le informazioni di dettaglio sono rilevate nella tabelle apposite dei fogli "NI-SAN Altre Pres San(Ricavi)" allegata al Bilancio d'Esercizio.

Infine, per le categorie dei **Ricavi e costi per prestazioni sanitarie erogate in regime di intramoenia**, se movimentate, l'iscrizione tra i ricavi è corredata da tutte le informazioni di dettaglio relative alla natura e alle movimentazioni dell'esercizio confrontate con i valori dell'esercizio precedente; le informazioni di dettaglio sono rilevate nella tabelle apposite dei fogli "Dettaglio CE San" e "Ce-Lp" (Conto Economico della libera professione) allegati al Bilancio d'Esercizio.

PRINCIPALI INFORMAZIONI delle movimentazioni dell'esercizio

L'importo complessivo della voce "Ricavi per prestazioni sanitarie e sociosanitarie a rilevanza sanitaria" è pari a 414.234.280 €. I valori rilevati nell'esercizio 2022 sono in generale in aumento rispetto a quelli dell'esercizio precedente.

Di seguito le voci di bilancio movimentate:

Ricavi attività tipica

- Ricavi per prestazioni sanitarie e socio san – ad altre aziende sanitarie pubbliche
- Ricavi per prestazioni sanitarie e socio san – intramoenia
- Ricavi per prestazioni sanitarie e socio san – altro

Ricavi per prestazioni sanitarie e socio san – ad altre aziende sanitarie pubbliche

L'importo della voce "Ricavi per prestazioni sanitarie e socio san – ad altre aziende sanitarie pubbliche" è pari a 395.181.060 € ed è così costituito:

Prestazioni di ricovero - DRG

I ricavi per prestazioni di ricovero corrispondono agli importi del Decreto n.6983/23 Assegnazione BES 2022. Il valore finanziato è al netto degli abbattimenti NOC e di sistema.

COD_COGE_NI	Descrizione	Valore netto al 31/12/2021	Valore netto al 31/12/2022	Scostamento
40201010010000	ricavi per prestazioni drg per la ATS di appartenza	€. 138.277.341	145.142.187	6.864.846
40201010020000	ricavi per prestazioni drg per altre ATS lombarde	€. 27.080.780	24.885.065	-2.195.715
40201010030000	ricavi per prestazioni drg extraregionale (Mobilità attiva in compensazione)	€. 10.058.698	10.055.030	-3.668
40201010040000	ricavi per prestazioni drg relativo agli stranieri	€. 0	0	-
40201010040005	ricavi per prestazioni drg relativo agli stranieri - codice onere - 7	€. 346.989	589.496	242.507
40201010040010	ricavi per prestazioni drg relativo agli stranieri - codice onere - 9	€. 0	170.452	170.452
40201010040020	ricavi per prestazioni drg relativo agli stranieri - codice onere - CSCS	€. 0	0	-
TOTALE	ASSTIR01 – DRG	€. 175.763.808	180.842.230	5.078.422

Prestazioni ambulatoriali

I ricavi per prestazioni ambulatoriali e screening corrispondono agli importi del Decreto n.6983/23 Assegnazione BES 2022.





COD_COGE_NI	Descrizione		Valore netto al 31/12/2021	Valore netto al 31/12/2022	Scostamento
40201020010000	ricavi per prestazioni attivita' ambulatoriale per la ATS di appartenenza	€.	54.823.446	59.567.107	4.743.661
40201020020000	ricavi per prestazioni attivita' ambulatoriale per altre ATS lombarde	€.	5.702.308	6.198.662	496.354
40201020030000	ricavi per prestazioni attivita' ambulatoriale per extra regione (Mobilità attiva in compensazione)	€.	1.797.892	2.033.647	235.755
40201020040000	ricavi per prestazioni attivita' ambulatoriale per stranieri	€.	0	0	-
40201020040010	ricavi per prestazioni attivita' ambulatoriale per stranieri - codice onere - 7	€.	17.049	36.773	19.724
40201020040020	ricavi per prestazioni attivita' ambulatoriale per stranieri - codice onere - 9	€.	0	59.069	59.069
40201020040030	ricavi per prestazioni attivita' ambulatoriale per stranieri - codice onere - CSCS	€.	0	0	-
40201020050000	ricavi per prestazioni attivita' ambulatoriale per carcerati	€.	0	0	-
TOTALE	ASSTIR03 – AMBULATORIALE	€.	62.340.695	67.895.258	5.554.563

Screening

COD_COGE_NI	Descrizione		Valore netto al 31/12/2021	Valore netto al 31/12/2022	Scostamento
40201020060010	ricavi per prestazioni di "screening" ATS di appartenenza	€.	400.469	538.581	138.112
40201020060020	ricavi per prestazioni di "screening" altre ATS della regione	€.	561	1.023	462
40201020060030	ricavi per prestazioni di "screening" per extra regione (Mobilità attiva in compensazione)	€.	1.541	1.660	119
40201020060040	ricavi per prestazioni di "screening" per stranieri	€.	0	-	0
TOTALE	ASSTIR05 – SCREENING	€.	402.571	541.264	138.693

Prestazioni neuropsichiatria

I ricavi per prestazioni di NPI corrispondono agli importi del Decreto n.6983/23 Assegnazione BES 2022

COD_COGE_NI	Descrizione		Valore netto al 31/12/2021	Valore netto al 31/12/2022	Scostamento
40201020070010	ricavi per Neuro-psichiatria Infantile (Uonpia) per la ATS di appartenenza	€.	1.588.614	1.330.990	-257.624
40201020070011	(ricavi per attività progettuali di Neuro-psichiatria Infantile da pubblico)	€.	0	503.000	503.000
40201020070020	ricavi per Neuro-psichiatria Infantile (Uonpia) per altre ATS lombarde	€.	30.397	10.587	-19.810
40201020070030	ricavi per Neuro-psichiatria Infantile (Uonpia) per Extraregione (Mobilità attiva in compensazione)	€.	1.475	881	-594
40201020080000	ricavi per Neuro-psichiatria Infantile (Uonpia) per Stranieri	€.	0	0	0
40201020080010	ricavi per Neuro-psichiatria Infantile (Uonpia) per Stranieri - codice onere - 7	€.	0	0	0
40201020080020	ricavi per Neuro-psichiatria Infantile (Uonpia) per Stranieri - codice onere - 9	€.	0	0	0
40201020080030	ricavi per Neuro-psichiatria Infantile (Uonpia) per Stranieri - codice onere - CSCS	€.	0	0	0
TOTALE	ASSTIR04 – NEUROPSICHIATRIA	€.	1.620.486	1.845.458	224.972

Prestazioni psichiatria





I ricavi per prestazioni di PSI corrispondono agli importi del Decreto n. 6983/23 Assegnazione BES 2022.

COD_COGE_NI	Descrizione	Valore netto al 31/12/2021	Valore netto al 31/12/2022	Scostamento
40201030010000	ricavi per attività di psichiatria (circ. 46/san) per la ATS di appartenenza	€. 5.694.598	5.156.753	-537.845
40201030020000	ricavi per attività di psichiatria (circ. 46/san) per altre ATS lombarde	€. 5.631	21.829	16.198
40201030020100	(ricavi per attività progettuali di psichiatria da pubblico)	€. 0	327.923	327.923
40201030030000	ricavi per attività di psichiatria (circ. 46/san) per Extraregione (Mobilità non soggetta a compensazione)	€. 8.424	0	-8.424
40201030030100	(ricavi per attività di psichiatria (circ. 46/san) per Extraregione (Mobilità soggetta a compensazione))	€. 0	5.709	5.709
40201030040000	ricavi per attività di psichiatria (circ. 46/san) stranieri	€. 4.888	1.028	-3.860
TOTALE	ASSTIR08 – PSICHIATRIA	€. 5.713.541	5.513.242	-200.299

Ricavi farmaci File F

I ricavi farmaci File F corrispondono agli importi del Decreto n.6983/23 Assegnazione BES 2022.

COD_COGE_NI	Descrizione	Valore netto al 31/12/2021	Valore netto al 31/12/2022	Scostamento
40201040010010	ricavi per farmaci File F (escluso HCV) per la ATS di appartenenza	€. 79.532.663	88.478.129	8.945.466
40201040010020	ricavi per farmaci HCV per la ATS di appartenenza	€. 0	0	0
40201040020010	ricavi per farmaci File F (escluso HCV) per altre ATS lombarde	€. 10.990.617	10.655.221	-335.396
40201040020020	ricavi per farmaci HCV per altre ATS lombarde	€. 0	0	0
40201040030010	ricavi per farmaci File F (escluso HCV) per Extraregione (Mobilità attiva in compensazione)	€. 2.061.689	2.838.731	777.042
40201040030020	ricavi per farmaci HCV per Extraregione (Mobilità attiva in compensazione)	€. 0	0	0
40201040040010	ricavi per i farmaci File F (escluso HCV) per stranieri	€. 0	134.419	134.419
40201040040020	ricavi per i farmaci HCV per stranieri	€. 0	0	0
40201040050010	ricavi per i farmaci File F (escluso HCV) per carcerati (per conto Istituti penitenziari)	€. 206.499	231.496	24.997
40201040050020	ricavi per i farmaci HCV per carcerati (per conto Istituti penitenziari)	€. 0	0	0
TOTALE	ASSTIR09 – FILE F	€. 92.791.468	102.337.996	9.546.528

Ricavi farmaci Doppio Canale

I ricavi farmaci Doppio Canale corrispondono agli importi del Decreto n. 6983/23 Assegnazione BES 2022.

COD_COGE_NI	COD_COGE_NI	Descrizione	Valore netto al 31/12/2021	Valore netto al 31/12/2022	Scostamento
40201050010000	4.10.20.10.050.010.00.00	ricavi per farmaci erogati in "Doppio Canale" per ATS di appartenenza	€. 23.314.212	25.971.691	2.657.479
40201050020000	4.10.20.10.050.020.00.00	ricavi per farmaci erogati in "Doppio Canale" per altre ATS lombarde	€. 1.341.167	1.413.273	72.106
40201050030000	4.10.20.10.050.050.00.00	ricavi per farmaci erogati in "Doppio Canale" per Extraregione (Mobilità attiva in compensazione)	€. 211.818	397.882	186.064
40201050040000	4.10.20.10.050.070.00.00	ricavi per farmaci erogati in "Doppio Canale" per stranieri	€. 0	0	0
TOTALE		ASSTIR15 – PRESTAZIONI SANITARIE - Doppio Canale	€. 24.867.197	27.782.846	2.915.649





Ricavi farmaci Primo Ciclo

I ricavi farmaci Primo Ciclo corrispondono agli importi del Decreto n.6983/23 Assegnazione BES 2022.

COD_COGE_NI	COD_COGE_NI	Descrizione	Valore netto al 31/12/2021	Valore netto al 31/12/2022	Scostamento
40201060010000	4.10.20.10.060.010.00.00	ricavi per farmaci erogati in "Primo ciclo" per ATS di appartenenza	€. 120.423	160.193	39.770
40201060020000	4.10.20.10.060.020.00.00	ricavi per farmaci erogati in "Primo ciclo" per altre ATS lombarde	€. 23.237	27.456	4.219
40201060030000	4.10.20.10.060.050.00.00	ricavi per farmaci erogati in "Primo ciclo" per Extraregione (Mobilità attiva in compensazione)	€. 12.468	14.095	1.627
40201060040000	4.10.20.10.060.070.00.00	ricavi per farmaci erogati in "Primo ciclo" per stranieri	€. 0	0	0
TOTALE	TOTALE	ASSTIR15 – PRESTAZIONI SANITARIE - I ciclo terapeutico	€. 156.128	201.744	45.616

Mobilità attiva internazionale File F, Doppio canale e primo ciclo

COD_COGE_NI	COD_COGE_NI	Descrizione	Valore netto al 31/12/2021	Valore netto al 31/12/2022	Scostamento
40201060050000	4.10.20.10.060.090.00.00	(ricavi per Altre prestazioni - codice onere - 7 - File F, Doppio Canale, I Ciclo)	€. 3.301	249	-3.052
TOTALE		(ricavi per Altre prestazioni - codice onere - 7 - File F, Doppio Canale, I Ciclo)	3.301	249	-3.052

Altre prestazioni sanitarie

Le prestazioni sanitarie verso Aziende sanitarie, altri enti pubblici ed extraregione (in compensazione) sono dettagliate nel foglio NI-SAN_Altre_Pres_San(Ricavi) allegato al bilancio.





COD_COGE_NI	COD_COGE_NI	Descrizione	Valore netto al 31/12/2021	Valore netto al 31/12/2022	Scostamento
40201030030200	4.10.20.10.030.054.00.00	Subacuti a soggetti pubblici extraregione (soggetti a compensazione)	€.	33.553	33.553
40201110010000	4.10.20.10.190.010.00.00	Altre prestazioni sanitarie v/ATS di appartenenza	€.	643.810	-503.212
40201110010100	4.10.20.10.190.012.00.00	Subacuti v/ATS di appartenenza	€.	1.027.640	1.027.640
40201110010200	4.10.20.10.190.014.00.00	Nuove Reti Sanitarie v/ATS di appartenenza	€.	0	0
40201110020000	4.10.20.10.190.020.00.00	Altre prestazioni sanitarie verso altre ATS/ASST/Fondazioni lombarde	€.	1.182.826	20.059
40201110030000	4.10.20.10.190.021.00.00	Ricavi per prestazioni di cure palliative domiciliari per ATS di appartenenza	€.	181.363	-10.524
40201110040000	4.10.20.10.190.022.00.00	Ricavi per prestazioni di cure palliative domiciliari per altre ATS lombarde	€.	7.859	7.329
40201110043000	4.10.20.10.190.023.00.00	Ricavi per prestazioni di cure palliative residenziali per ATS di appartenenza	€.	963.688	67.267
40201110046000	4.10.20.10.190.024.00.00	Ricavi per prestazioni di cure palliative residenziali per altre ATS lombarde	€.	15.062	-33.401
40201110020100	4.10.20.10.190.025.00.00	Subacuti v/altre ATS/ASST/IRCCS	€.	33.179	33.179
40201110020200	4.10.20.10.190.026.00.00	Nuove Reti Sanitarie v/altre ATS/ASST/IRCCS	€.	0	0
40201110050000	4.10.20.10.190.030.00.00	Altre prestazioni sanitarie ad altri soggetti pubblici	€.	107.040	37.861
40201110080000	4.10.20.10.190.050.00.00	Altre prestazioni sanitarie a soggetti pubblici extraregione (soggette a compensazione)	€.	0	0
40201120010000	4.10.20.10.200.010.00.00	Altre prestazioni socio sanitarie v/ ATS di appartenenza	€.	0	0
40201120020000	4.10.20.10.200.015.00.00	Ricavi per Voucher socio-sanitari ATS della Regione	€.	0	0
40201120030000	4.10.20.10.200.020.00.00	Altre prestazioni socio sanitarie verso altre ATS/ASST/Fondazioni lombarde	€.	0	0
40201120040000	4.10.20.10.200.030.00.00	Altre prestazioni socio sanitarie ad altri soggetti pubblici	€.	0	0
40201120050000	4.10.20.10.200.055.00.00	Altre prestazioni socio sanitarie Extraregione (non soggette a compensazione)	€.	0	0
40201130010000	4.10.20.10.210.010.00.00	Prestazioni di assistenza riabilitativa non soggetta a compensazione Extraregionale	€.	0	0
40201140010000	4.10.20.10.300.010.00.00	Ricavi per consulenza sanitaria per ATS di appartenenza	€.	0	0
40201140020000	4.10.20.10.300.020.00.00	Ricavi per consulenza sanitaria v/altre ATS-ASST-Fondazioni della Regione	€.	0	0
40201220030000	4.10.20.10.650.030.00.00	(Ricavi per Tamponi v/altre ATS-ASST-Fondazioni della Regione)	€.	102.575	-5.809.049
40201220030100	4.10.20.10.650.034.00.00	(Ricavi per tamponi v/ATS di appartenenza)	€.	1.907.637	1.907.637
40201220040000	4.10.20.10.650.040.00.00	(Ricavi per vaccinazioni v/ATS di appartenenza)	€.	790.830	-1.575.852
TOTALE	TOTALE	ASSTIR15 – PRESTAZIONI SANITARIE - Altre prestazioni sanitarie	€.	6.997.062	-4.797.513

La voce "Altre prestazioni sanitarie a soggetti pubblici extraregione (non in compensazione)", pari a 698.751 €, è costituita principalmente da prestazioni erogate dai servizi di laboratorio, microbiologia, radiologia, anatomia patologica, ematologia ad altre aziende sanitarie pubbliche extraregione e a ditte, cliniche e ospedali aventi natura giuridica privata, anche stranieri paganti in proprio.

COD_COGE_NI	COD_COGE_NI	Descrizione	Valore netto al 31/12/2021	Valore netto al 31/12/2022	Scostamento
40201110090000	4.10.20.10.190.055.00.00	Altre prestazioni sanitarie a soggetti pubblici extraregione (non in compensazione)	€.	698.751	259.652

Nei "Ricavi per prestazioni sanitarie e socio san – ad altre aziende sanitarie pubbliche" rientrano anche i rimborsi per la cessione di emoderivati ad aziende sanitarie pubbliche extraregione pari 524.960 €:

COD_COGE_NI	Descrizione	Valore netto al 31/12/2021	Valore netto al 31/12/2022	Scostamento
40302050040030	(Rimborsi per Cessione emoderivati Extraregione nel circuito SRC (in compensazione))	€.	524.960	524.960

Ricavi per prestazioni sanitarie e socio san – intramoenia

L'importo della voce "Ricavi per libera professione" è pari a 16.932.405 €. I ricavi per attività libero professionali sono allineati alle risultanze contabili.





COD_COGE_NI	Descrizione	Valore netto al 31/12/2021	Valore netto al 31/12/2022	Scostamento
40201160010000	Ricavi per libera professione ex art. 55 c.1 lett. a) - b) Ccnl - (Area ospedaliera)	€. 2.921.526	3.106.457	184.931
40201160020000	Ricavi per libera professione ex art. 55 c.1 lett. a) - b) Ccnl - (Area specialistica)	€. 10.867.535	11.274.687	407.152
40201160030000	Ricavi per libera professione ex art. 55 c.1 lett. a) - b) Ccnl - (Area sanità pubblica)	€. 0	0	0
40201160040000	Ricavi per servizi di consulenza sanitaria in area pagamento (art. 55 c.1 lett. c) d) ed ex art. 57-58 CCNL)	€. 1.614.581	1.782.033	167.452
40201160050000	Ricavi per servizi di consulenza sanitaria in area pagamento (art. 55 c.1 lett. c) d) ed ex art. 57-58 CCNL) verso ATS-ASST-Fondazioni della Regione	€. 378.490	385.656	7.166
40201160060000	Ricavi per prestazioni sanitarie intramoenia - Altro	€. 2.823	0	-2.823
40201160070000	Ricavi per prestazioni sanitarie intramoenia - Altro verso ATS-ASST-Fondazioni della Regione	€. 153.272	383.572	230.300
TOTALE	ASSTIR07 – LIBERA PROFESSIONE (art. 55CCNL)	€. 15.938.227	16.932.405	994.178

E' confermato l'incremento dei valori di attività rispetto sia all'esercizio 2021 che all'esercizio 2019, come risulta dal seguente prospetto:

Codice Conto	RESTAZIONI SANITARIE EROGATE IN REGIME DI INTRAMOENIA - TOTALI	Valore netto al 31/12/2019	Valore netto al 31/12/2020	Valore netto al 31/12/2021	Valore netto al 31/12/2022
40201160010000	Ricavi per prestazioni sanitarie intramoenia - Area ospedaliera	2.296.035	1.334.338	2.921.526	3.106.457
40201160020000	Ricavi per prestazioni sanitarie intramoenia - Area specialistica	10.682.835	8.122.095	10.867.535	11.274.687
40201160030000	Ricavi per prestazioni sanitarie intramoenia - Area sanità pubblica	0	0	0	0
40201160040000	Ricavi per prestazioni sanitarie intramoenia - Consulenze (ex art. 55 c.1 lett. c), d) ed ex art. 57-58)	1.061.972	1.067.790	1.614.581	1.782.033
40201160050000	Ricavi per prestazioni sanitarie intramoenia - Consulenze (ex art. 55 c.1 lett. c), d) ed ex art. 57-58) (Aziende sanitarie pubbliche della Regione)	302.916	218.566	378.490	385.656
40201160060000	Ricavi per prestazioni sanitarie intramoenia - Altro	6.435	2.237	2.823	0
40201160070000	Ricavi per prestazioni sanitarie intramoenia - Altro (Aziende sanitarie pubbliche della Regione)	127.721	110.272	153.272	383.572
	TOTALE RICAVI INTRAMOENIA - TOTALI	14.477.914	10.855.298	15.938.227	16.932.405
50201120010000	Compartecipazione al personale per att. libero professionale intramoenia - Area ospedaliera	1.354.979	809.286	1.757.578	1.829.286
50201120020000	Compartecipazione al personale per att. libero professionale intramoenia- Area specialistica	6.753.931	5.185.116	7.121.269	7.743.352
50201120030000	Compartecipazione al personale per att. libero professionale intramoenia - Area sanità pubblica	0	0	0	0
50201120040000	Servizi di consulenza sanitaria in area pagamento (art. 55 c.1 lett. c) d) ed ex art. 57-58 CCNL)	1.092.122	1.064.774	1.620.049	1.768.040
50201120050000	Servizi di consulenza sanitaria in area pagamento (art. 55 c.1 lett. c) d) ed ex art. 57-58 CCNL) - attività vATS-ASST-Fondazioni della Regione	0	0	0	0
50201120060000	Costi per prestazioni sanitarie intramoenia - Altro verso ATS-ASST-Fondazioni della Regione	0	0	0	0
	TOTALE QUOTE RETROCESSE AL PERSONALE (ESCLUSO IRAP) - TOTALI	9.201.032	7.059.176	10.498.896	11.340.678
	IRAP relativa ad attività di libera professione (intramoenia)	762.747	549.632	858.613	932.432
	Accantonamento L. Balduzzi	481.093	372.851	572.399	626.443
	Accantonamento al Fondo di perequazione	405.294	299.287	452.347	592.086
	Altri accantonamenti per Libera Professione	0	0	0	0
	TOTALE COSTI INTRAMOENIA - TOTALI	10.850.166	8.280.946	12.382.255	13.491.639
	PRIMO MARGINE LIBERA PROFESSIONE - TOTALI	3.627.748	2.574.352	3.555.972	3.440.766
	Costi diretti aziendali	587.705	437.229	422.617	384.761
	Costi generali aziendali	1.553.052	1.544.508	1.487.266	1.580.037





Ricavi per prestazioni sanitarie e socio san – altro

L'importo della voce "Ricavi per prestazioni sanitarie erogate a soggetti privati" è pari a 2.120.815 €

COD_COGE_NI	COD_COGE_NI	Descrizione	Valore netto al 31/12/2021	Valore netto al 31/12/2022	Scostamento
40201150010000	4.10.20.10.400.010.00.00	Ricavi per prestazioni sanitarie erogate a soggetti privati	€ 2.735.043	2.120.815	-614.228

Sono compresi i ricavi per prestazioni sanitarie erogate dal Dipartimento di Patologia Clinica, dai servizi di Radiologia, Ematologia, Radioterapia, Medicina del Lavoro. Sono comprese in questa voce le prestazioni sanitarie rese a cittadini stranieri privati paganti o con onere a carico di Istituti/ Fondi assicurativi stranieri.

FATTI DI RILIEVO delle movimentazioni dell'esercizio

Per la suddetta area non si sono verificati fatti di rilievo e/o non sono rilevati valori di bilancio.

19.2 Concorsi, recuperi, rimborsi per attività tipiche

A.5) Concorsi, recuperi, e rimborsi

I dati relativi al valore dei Concorsi, recuperi, rimborsi confrontati con quelli dell'anno precedente e la relativa variazione sono riportati nelle tabelle di Nota Integrativa Tabellare e nelle Schede di dettaglio, laddove previste dal D.lgs. 118/2011 e s.m.i.. Le tabelle sono presenti in allegato agli schemi di Stato Patrimoniale e Conto Economico e costituiscono parte integrante del Bilancio d'Esercizio.

PRINCIPALI INFORMAZIONI delle movimentazioni dell'esercizio

Il valore della voce "Concorsi, recuperi, rimborsi per attività tipiche" è pari a 7.560.275 €. Di seguito gli importi iscritti in bilancio:

Rimborsi assicurativi

Il valore della voce "Rimborsi assicurativi" è pari a 340.812 €. Di seguito gli importi iscritti in bilancio:

COD_COGE_NI	Descrizione	Valore netto al 31/12/2021	Valore netto al 31/12/2022	Scostamento
40301010000000	Rimborsi assicurativi	€ 320.646	340.812	20.166

Altri Concorsi, recuperi, rimborsi per attività tipiche

Il valore della voce "Altri Concorsi, recuperi, rimborsi per attività tipiche" è pari a 7.217.463 €. Di seguito gli importi iscritti in bilancio:





COD_COGE_NI	Descrizione	Valore netto al 31/12/2021	Valore netto al 31/12/2022	Scostamento
40302010010000	Rimborso personale comandato e convenzionato c/o ATS/ASST/Fondazioni della Regione	€. 147.533	157.893	10.360
40302010020000	Rimborso personale comandato e convenzionato c/o altri enti pubblici	€. 6.128	-	6.128
40302010030000	Rimborso personale comandato e convenzionato c/o Regione Lombardia	€. 66.557	-	-66.557
40302020020000	Rimborsi per Cessione emoderivati verso ATS/ASST/Fondazioni della Regione SOLAMENTE OVE GESTITI NELL'AMBITO DEL CONSORZIO INTERREGIONALE]	€. 86.125	-	-86.125
40302020030000	(Rimborsi per Cessione emoderivati verso Aziende Sanitarie Pubbliche Extraregione nel circuito SRC (non in compensazione))	€. 0	-	0
40302020040000	Rimborsi per Cessione di farmaci ed emoderivati verso altri enti pubblici	€. 0	-	0
40302020050000	(Rimborsi per Cessione di farmaci ed emoderivati verso privati fuori dal circuito SRC)	€. 0	78.766	78.766
40302020060000	(Rimborsi per Cessione di farmaci ed emoderivati verso privati nel circuito SRC)	€. 3.000	-	-3.000
40302030010000	Rimborsi per Cessione di sangue ed emocomponenti verso ATS/ASST/Fondazioni della Regione nel circuito SRC)	€. 2.573.539	2.704.925	131.386
40302030030000	Rimborsi per Cessione di sangue ed emocomponenti verso altri enti pubblici	€. 248.959	-	-248.959
40302030050000	(Rimborsi per Cessione di sangue ed emocomponenti verso terzi nel circuito SRC)	€. 3.239.883	711.399	-2.528.484
40302030050100	(Rimborsi per Cessione di sangue ed emocomponenti verso privati fuori dal circuito SRC)	€. 0	2.190.991	2.190.991
40302040010000	Rimborso per acquisto altri beni da parte di ATS/ASST/Fondazioni della Regione	€. 0	-	0
40302040020000	Rimborso per acquisto altri beni da parte di altri enti pubblici	€. 0	-	0
40302040030000	Rimborso per acquisto altri beni verso privati	€. 0	-	0
40302050010000	Altri concorsi, recuperi e rimborsi per attività tipiche da parte di ATS/ASST/Fondazioni della Regione	€. 173.345	287.306	113.961
40302050020000	Altri concorsi, recuperi e rimborsi per attività tipiche da parte di altri enti pubblici	€. 21.546	5.717	-15.829
40302050030000	Altri concorsi, recuperi e rimborsi per attività tipiche da parte di Regione Lombardia	€. 0	266	266
40302060010000	Recuperi da personale dipendente (vitto, alloggio, ...)	€. 820.832	831.801	10.969
40302060110000	Altri ricavi per concorsi, recuperi e rimborsi verso privati	€. 285.612	250.399	-35.213
	Altri Concorsi, recuperi, rimborsi per attività tipiche	€. 7.673.059	7.219.463	-453.596

Si indicano di seguito alcuni dettagli:

L'importo delle voci "40302030010000-(Rimborsi per Cessione di sangue ed emocomponenti verso ATS/ASST/Fondazioni della Regione nel circuito SRC)" e "40302030050000- (Rimborsi per Cessione di sangue ed emocomponenti verso terzi nel circuito SRC)" corrispondono a quanto validato dalla Struttura Regionale di Coordinamento.

Alla voce 40302060110000 "Altri ricavi per concorsi, recuperi e rimborsi verso privati" sono iscritti:

- recupero spese postali e bolli 139.836 €
-altri rimborsi diversi 110.563 €

FATTI DI RILIEVO delle movimentazioni dell'esercizio

Per la suddetta area non si sono verificati fatti di rilievo e/o non sono rilevati valori di bilancio.





19.3 Ticket

A.6) Compartecipazione alla spesa per prestazioni sanitarie (ticket)

I dati relativi al valore dei Ticket confrontati con quelli dell'anno precedente e la relativa variazione sono riportati nelle tabelle di Nota Integrativa Tabellare e nelle Schede di dettaglio, laddove previste dal D.lgs. 118/2011 e s.m.i.. Le tabelle sono presenti in allegato agli schemi di Stato Patrimoniale e Conto Economico e costituiscono parte integrante del Bilancio d'Esercizio.

PRINCIPALI INFORMAZIONI delle movimentazioni dell'esercizio

Il valore della voce "Compartecipazione alla spesa per prestazioni sanitarie" è pari a 5.786.925 €. Di seguito gli importi iscritti in bilancio:

COD_COGE_NI	Descrizione		Valore netto al 31/12/2021	Valore netto al 31/12/2022	Scostamento
40410010000000	Ticket sulle prestazioni di specialistica ambulatoriale	€.	5.484.807	5.718.800	233.993
40420010000000	Ticket sul prontosoccorso	€.	76.950	68.125	-8.825
TOTALE	Compartecipazione alla spesa per prestazioni sanitarie	€.	5.561.757	5.786.925	225.168

FATTI DI RILIEVO delle movimentazioni dell'esercizio

Per la suddetta area non si sono verificati fatti di rilievo e/o non sono rilevati valori di bilancio.

19.4 Costi capitalizzati

A.7) Quota contributi in conto capitale imputata nell'esercizio

I dati relativi al valore delle sterilizzazioni e degli altri costi capitalizzati confrontati con quelli dell'anno precedente e la relativa variazione sono riportati nelle tabelle di Nota Integrativa Tabellare e nelle Schede di dettaglio, laddove previste dal D.lgs. 118/2011 e s.m.i.. Le tabelle sono presenti in allegato agli schemi di Stato Patrimoniale e Conto Economico e costituiscono parte integrante del Bilancio d'Esercizio.

PRINCIPALI INFORMAZIONI delle movimentazioni dell'esercizio

Il valore della voce "Costi capitalizzati" è pari a 28.228.406 €. Di seguito gli importi iscritti in bilancio:





COD_COGE_NI	Descrizione	Valore netto al 31/12/2021	Valore netto al 31/12/2022	Scostamento
40510010010000	Quota contributi c/capitale da utilizzo finanziamenti per investimenti	€. 23.511.369	23.695.639	184.270
40510010020000	Quota contributi c/capitale da utilizzo finanziamenti per investimenti	€. 436.189	436.189	0
40510010030000	Quota contributi c/capitale da utilizzo finanziamenti per investimenti	€. 187.928	326.725	138.797
40510010030100	(Quota contributi c/capitale da utilizzo finanziamenti per investimenti dallo Stato)-PNRR/PNC	€. 0	9.602	9.602
40510020010000	Quota contributi c/esercizio da contributi FSR destinati a investimenti	€. 1.581.754	2.543.341	961.587
40510020020000	Quota contributi c/esercizio da altri contributi destinati a investimenti	€. 0	0	0
40510030010000	Costi capitalizzati da utilizzo riserva plusvalenze da reinvestire	€. 46.993	77.988	30.995
40510030020000	Costi capitalizzati da utilizzo riserva successioni e donazioni	€. 1.104.288	1.138.922	34.634
40510030030000	Costi capitalizzati da utilizzo riserva per investimenti	€. 0	0	0
40520010010000	Capitalizzazione costi (sostenuti in economia)	€. 0	0	0
TOTALE	COSTI CAPITALIZZATI	€. 26.868.521	28.228.406	1.359.885

FATTI DI RILIEVO delle movimentazioni dell'esercizio

Per la suddetta area non si sono verificati fatti di rilievo e/o non sono rilevati valori di bilancio.

A.8) Incrementi delle immobilizzazioni per lavori interni

PRINCIPALI INFORMAZIONI delle movimentazioni dell'esercizio

Non sono rilevati valori di bilancio.

FATTI DI RILIEVO delle movimentazioni dell'esercizio

Per la suddetta area non si sono verificati fatti di rilievo e/o non sono rilevati valori di bilancio.

19.5 Altri ricavi e proventi

A.9) Altri ricavi e proventi

I dati relativi al valore degli altri ricavi e proventi confrontati con quelli dell'anno precedente e la relativa variazione sono riportati nelle tabelle di Nota Integrativa Tabellare e nelle Schede di dettaglio, laddove previste dal D.lgs. 118/2011 e s.m.i.. Le tabelle sono presenti in allegato agli schemi di Stato Patrimoniale e Conto Economico e costituiscono parte integrante del Bilancio d'Esercizio.

PRINCIPALI INFORMAZIONI delle movimentazioni dell'esercizio

L'importo degli altri ricavi e proventi ammonta a 3.798.020 €, di seguito il dettaglio:





COD_COGE_NI	Descrizione	Valore netto al 31/12/2021	Valore netto al 31/12/2022	Scostamento	
40201140030000	Ricavi per consulenza sanitaria ad altri soggetti pubblici	€.	0	-	0
40202010000000	Ricavi da differenza alberghiera	€.	25.355	32.753	7.398
40202020000000	Buoni mensa	€.	588.530	627.000	38.470
40202030000000	Proventi da sperimentazione farmaci	€.	0	-	0
40202040000000	Proventi da Rilascio certificati e cartelle cliniche	€.	143.255	152.628	9.373
40202050010000	Ricavi per formazione	€.	0	2.000	2.000
40202050020000	Ricavi per formazione verso ATS/ASST/Fondazioni della Regione	€.	0	-	0
40202060000000	Ricavi da sperimentazioni gestionali (art. 9-bis, D.Lgs. 502/92)	€.	0	-	0
40202070010000	Altri ricavi per prestazioni non sanitarie verso ATS/ASST/Fondazioni della Regione	€.	15.379	17.220	1.841
40202070030000	Altri ricavi per prestazioni non sanitarie verso altri enti pubblici	€.	0	-	0
40202070040000	Altri ricavi per prestazioni non sanitarie verso privati	€.	2.685.105	2.921.258	236.153
40203010000000	Affitti attivi	€.	33.545	43.711	10.166
40203020000000	Altri proventi da attività immobiliari	€.	0	-	0
40203030000000	Altri proventi non sanitari	€.	0	-	0
40203040000000	Altri proventi diversi verso ATS/ASST/Fondazioni della Regione	€.	1.450	1.450	0
TOTALE	Altri Ricavi e Proventi	€.	3.492.619	3.798.020	305.401

Alla voce 40202070040000 "Altri ricavi per prestazioni non sanitarie verso privati" sono iscritti:

- ricavi Farmacia esterna	1.938.038 €
- canone fisso -parcheggio	305.819 €
- ricavi (penali)	107.268 €
- altri ricavi diversi	570.133 €

FATTI DI RILIEVO delle movimentazioni dell'esercizio

Per la suddetta area non si sono verificati fatti di rilievo e/o non sono rilevati valori di bilancio.

ALTRE INFORMAZIONI RELATIVE A PROVENTI E RICAVI DIVERSI

Inserire SI o NO nella cella in giallo denominata <<Caso presente in azienda?>>:

Cod.	Informazione	Caso presente in azienda?	Se Sì, illustrare
PR01	Proventi e ricavi diversi. Sono state rilevate significative variazioni rispetto all'esercizio precedente?	SI	Si rimanda al paragrafo dedicato. L'incremento più significativo riguarda la voce "Altri ricavi per prestazioni non sanitarie verso privati"
	Concorsi, recuperi, rimborsi per attività tipiche. Sono state rilevate significative variazioni rispetto all'esercizio precedente?	SI	Si rimanda al paragrafo dedicato. Il decremento più significativo riguarda le voci relative alla "cessione di sangue ed emocomponenti".





	Compartecipazione alla spesa per prestazioni sanitarie. Sono state rilevate significative variazioni rispetto all'esercizio precedente?	SI	Si rimanda al paragrafo dedicato
	Costi capitalizzati. Sono state rilevate significative variazioni rispetto all'esercizio precedente?	SI	Corrispondono all'ammontare degli ammortamenti soggetti a sterilizzazione.

20. Acquisti di beni

B.1) Acquisti di beni

I dati relativi al valore degli acquisti di beni confrontati con quelli dell'anno precedente e la relativa variazione sono riportati nelle tabelle di Nota Integrativa Tabellare e nelle Schede di dettaglio, laddove previste dal D.lgs. 118/2011 e s.m.i.. Le tabelle sono presenti in allegato agli schemi di Stato Patrimoniale e Conto Economico e costituiscono parte integrante del Bilancio d'Esercizio.

Per questa categoria sono previste le seguenti tipologie:

- B.1.A) Acquisti di beni sanitari - Totale
- B.1.B) Acquisti di beni non sanitari - Totale

In particolare per le categorie degli **B.1.A) Acquisti di beni sanitari**, se movimentate, l'iscrizione tra i costi è corredata da tutte le informazioni di dettaglio relative alla tipologia di distribuzione totale, diretta e per conto; le informazioni di dettaglio sono rilevate nella tabella apposita del foglio "Dettaglio CE San" allegata al Bilancio d'Esercizio.

Infine, per le categorie degli **B.1.A) Acquisti di beni sanitari e .1.B) Acquisti di beni non sanitari** da parte di Asl/Ao/Fondazioni della Regione, se movimentate, l'iscrizione tra i costi è corredata da tutte le informazioni di dettaglio relative agli acquisti per ogni singola azienda pubblica; le informazioni di dettaglio sono rilevate nella tabella apposita del foglio "Cons" allegata al Bilancio d'Esercizio.

PRINCIPALI INFORMAZIONI delle movimentazioni dell'esercizio

Il valore della voce "Acquisti di beni" è pari a 221.255.050 €. Di seguito gli importi iscritti in bilancio:

Acquisti di beni sanitari

Il valore della voce "Acquisti di beni sanitari" è pari a 219.096.259 €. Di seguito gli importi iscritti in bilancio:





COD_COGE_NI	Descrizione	Valore netto al 31/12/2021	Valore netto al 31/12/2022	Scostamento	Costi da utilizzo contributi 2022	Costi da utilizzo contributi DI CUI SOCIO-SAN	Costi da contributi 2022	Costi da contributi DI CUI SOCIO-SAN
50101010010000	Farmaceutici: Specialità Medicinali (File F compreso HCV)	€ 0	0	-	0	0	0	0
50101010010010	Farmaceutici: Specialità Medicinali (File F escluso HCV)	€ 96.553.981	106.452.509	9.898.528	0	0	0	0
50101010010020	Farmaceutici: Specialità Medicinali (HCV)	€ 0	0	0	0	0	0	0
50101010010030	Farmaceutici: Specialità Medicinali (altro: farmaci ospedalieri)	€ 10.303.935	15.557.662	5.253.727	8.114	0	0	0
50101010020010	Farmaceutici: Specialità Medicinali (Doppio Canale ex Nota CUF 37)	€ 22.579.053	25.869.358	3.290.305	0	0	0	0
50101010030010	Farmaceutici: Specialità Medicinali (Primo Ciclo terapeutico D.G.R. 10246/02)	€ 157.350	201.993	44.643	0	0	0	0
50101010040010	Farmaceutici: Specialità Medicinali da ATS/ASST/Fondazioni della Regione	€ 0	0	0	0	0	0	0
50101010040020	Farmaceutici: Specialità Medicinali (Doppio Canale ex Nota CUF 37) da ATS/ASST/Fondazioni della Regione	€ 0	0	0	0	0	0	0
50101020010000	Farmaceutici: Ossigeno	€ 273.021	235.446	-37.575	0	0	0	0
50101020020000	Farmaceutici: Ossigeno (Doppio Canale)	€ 2.103.028	1.698.992	-404.036	0	0	0	0
50101020030000	Farmaceutici: Ossigeno da ATS/ASST/Fondazioni della Regione	€ 0	0	0	0	0	0	0
50101020040000	Farmaceutici: Ossigeno (Doppio Canale) da ATS/ASST/Fondazioni della Regione	€ 0	0	0	0	0	0	0
50101030010000	Farmaceutici: Specialità Medicinali SENZA AIC	€ 377.453	523.724	146.271	0	0	0	0
50101030020000	Farmaceutici: Galenici e altri medicinali SENZA AIC	€ 393.189	507.368	114.179	902	0	0	0
50101030030000	Farmaceutici: Ossigeno e gas medicali SENZA AIC	€ 116.005	115.253	-752	0	0	0	0
50101040010010	Emoderivati	€ 491.284	627.602	136.318	451	0	0	0
50101040010020	Emoderivati da Privati SOLAMENTE OVE GESTITI NELL'AMBITO DEL CONSORZIO INTERREGIONALE	€ 0	0	0	0	0	0	0
50101040010030	Emoderivati (Doppio Canale ex Nota CUF 37)	€ 187.110	214.496	27.386	0	0	0	0
50101040030010	(Emoderivati di produzione regionale da ATS/ASST/IRCCS/Fondazioni della Regione fuori circuito SRC)	€ 0	0	0	0	0	0	0
50101040030020	(Emoderivati di produzione regionale da ATS/ASST/IRCCS/Fondazioni della Regione nel circuito SRC)	€ 76.000	72.000	-4.000	0	0	0	0
50101040030025	(Emoderivati da Aziende Pubbliche ExtraRegione (mobilità in compensazione))	€ 0	0	0	0	0	0	0
50101040030030	Emoderivati di produzione regionale da altri soggetti	€ 0	0	0	0	0	0	0
50101050010000	Prodotti dietetici	€ 897.024	1.329.397	432.373	452	0	0	0
50101060010000	Dispositivi medici: Cnd W - Materiali Diagnostici in vitro	€ 13.848.665	13.642.511	-206.154	141.084	0	83.492	0
50101060020000	Dispositivi medici: Cnd Z - Materiali diagnostici (materiale per apparecchiature sanitarie e relativi componenti)	€ 1.673.687	2.008.141	334.454	0	0	0	0
50101060030000	Prodotti chimici: Materiali diagnostici (senza Cnd)	€ 3.103.107	3.888.290	785.183	93.235	0	25.602	0
50101070000000	Dispositivi medici: Presidi chirurgici e materiali sanitari - Cnd: A; B; D; G; H; K; L; M; N; Q; R; S; T [escluso T04]; U; V; Y	€ 0	0	0	0	0	0	0
50101070010000	Dispositivi Medici: Cnd A - Dispositivi da somministrazione, prelievo e raccolta	€ 3.100.539	3.402.069	301.530	1.803	0	0	0
50101070020000	Dispositivi Medici: Cnd K, L - Strumentario chirurgico	€ 1.864.420	2.256.441	392.021	0	0	0	0
50101070030000	Dispositivi Medici: Cnd H - Dispositivi di sutura	€ 1.261.752	1.449.236	187.484	451	0	0	0
50101070040000	Dispositivi Medici: Cnd M - Dispositivi per medicazioni generali e specialistiche	€ 1.382.531	1.312.985	-69.546	0	0	0	0
50101070050000	Dispositivi Medici: Cnd T - Dispositivi di protezione e ausili per incontinenza (d. lgs. 46/97)	€ 4.126.834	3.564.176	-562.658	0	0	0	0
50101070060000	Dispositivi Medici: Cnd Y - Supporti o ausili tecnici per persone disabili	€ 72.319	68.731	-3.588	0	0	0	0
50101070070000	Dispositivi Medici: Cnd B; G; N; Q; R; U - Presidi medico-chirurgici specialistici	€ 3.899.342	4.131.840	232.498	6.129	0	0	0
50101070080000	Dispositivi Medici: Cnd: D; S; V - Disinfettanti, prodotti per sterilizzazione e dispositivi vari	€ 737.458	819.325	81.867	225	0	0	0
50101070090000	Dispositivi per appar. Cardiociclatorio Cnd: C	€ 7.547.243	7.466.298	-80.945	3.156	0	0	0
50101070100000	Dispositivi medici con repertorio e senza CND (tipo 2, kit)	€ 2.035.746	1.741.756	-293.990	0	0	0	0
50101070110000	Dispositivi medici non registrati in Italia (senza repertorio e con CND assimilabile)	€ 305.203	299.826	-5.377	0	0	0	0
50101080010000	Materiale chirurgico e prodotti per uso veterinario	€ 0	0	0	0	0	0	0
50101090010000	Materiali protesici (c.d. protesica "Maggiore") compilazione ASL - Cnd: Y	€ 0	0	0	0	0	0	0
50101090020000	Materiali protesici (c.d. protesica "Minore") compilazione ASL - Cnd: T04	€ 0	0	0	0	0	0	0
50101090030000	Dispositivi Medici: Cnd: J - Implantabili attivi: Materiali protesici (endoprotesi)	€ 4.181.855	3.831.003	-350.852	0	0	0	0
50101090040000	Dispositivi medici: Cnd: P - Materiali protesici (endoprotesi non attive)	€ 6.645.467	6.966.325	320.858	2.705	0	0	0
50101100010000	Dispositivi Medici: Cnd F - Materiali per emodialisi	€ 1.402.569	1.583.781	181.212	676	0	0	0
50101110010000	Materiali per la profilassi igienico-sanitari: sieri	€ 0	0	0	0	0	0	0
50101110020000	Materiali per la profilassi igienico-sanitari: vaccini	€ 15.119	26.628	11.509	0	0	0	0
50101120010000	Prodotti farmaceutici per uso veterinario	€ 0	0	0	0	0	0	0
50101130010000	(Sangue ed emocomponenti da privato nel circuito SRC)	€ 2.406.307	0	-2.406.307	0	0	0	0
50101130010100	(Staminali e tessuti da terzi)	€ 0	0	0	0	0	0	0
50101130010200	(Sangue ed emocomponenti da privato fuori dal circuito SRC)	€ 0	3.062.461	3.062.461	0	0	0	0
50101130020000	Sangue ed emocomponenti acquistati Extraregione	€ 0	0	0	0	0	0	0
50101130030000	Sangue ed emocomponenti da ATS/ASST/Fondazioni della Regione	€ 1.970.410	1.904.610	-65.800	0	0	0	0
50101140010000	Altri beni e prodotti sanitari (PRODOTTI SENZA REPERTORIO E/O CND)	€ 1.903.316	2.264.026	360.710	24.722	0	1.817	0
50101150070000	Altri beni e prodotti sanitari (escluso Specialità medicinali, ossigeno, emoderivati e sangue) da ATS/ASST/Fondazioni della Regione	€ 0	0	0	0	0	0	0
TOTALE	Acquisto di beni sanitari	€ 197.992.322	219.096.259	21.103.937	284.105	0	110.911	0





Nella colonna "Costi da contributi 2022" alla voce Dispositivi medici-CND W è iscritto l'importo pari a 83.492€, di cui 80.879 € corrispondono ai costi finanziati con il contributo "Emergenza Ucraina".

Per la variazione delle giacenze, si rimanda al paragrafo 25.

Scostamento rispetto al BPE 2022, all'Assestamento 2022 e al IV CET 2022

I valori sono al netto della variazione delle giacenze e dei finanziati con contributi:

BENI E SERVIZI	BPE 2022	ASSEST 2022	IV CET 2022	BES 2022	delta BES 2022/BPE 2022	delta BES 2022/ASS 2022	delta BES 2022/IV CET 2022
DM	52.226.809	56.372.844	54.227.645	54.201.063	1.974.254	- 2.171.781	- 26.582
Altri beni sanitari	23.496.369	26.215.332	29.335.246	29.303.514	5.807.145	3.088.182	- 31.732
TOTALE	75.723.178	82.588.176	83.562.891	83.504.577	7.781.399	916.401	- 58.314

File F, DC, 1C

Per informazioni sui flussi si rimanda ai paragrafi dedicati nei ricavi.

Si riportano di seguito ulteriori dettagli riguardanti le note di credito pervenute e i farmaci innovativi acquistati per le strutture private accreditate:

File F - NOTE DI CREDITO

Rendiconto al 31/12/2022

MESE	RISK SHARING (tip 15)	INNOVATIVI NON ONCOLOGICI (tip 41)	INNOVATIVI ONCOLOGICI (tip 31)	
Gennaio	-27.765,12	-86.184,00	0,00	1
Febbraio	-7.313,78	-86.839,82	0,00	2
Marzo	-15.645,87	-106.738,06	-16.231,46	3
Aprile	-300.551,38	-106.738,06	0,00	4
Maggio	-49.397,92	-72.116,66	0,00	5
Giugno	-17.482,90	-141.359,46	-308.397,80	6
Luglio	-120.502,22	-69.242,80	0,00	7
Agosto	-8.375,91	-141.359,46	0,00	8
Settembre	-9.126,75	-72.116,66	0,00	9
Ottobre	-206.962,77	-106.738,06	0,00	10
Novembre	-16.594,51	-154.359,37	0,00	11
Dicembre	-122.746,49	-76.427,45	0,00	12
Totale 2022	-902.465,62	-1.220.219,86	-324.629,26	-2.447.314,74

Farmaci innovativi acquistati per le strutture private accreditate:

Tip File F	Struttura privata accreditata	Importo già fatturato al 31/12/2022	Importo previsto (comprensivo degli ordini per FDR) al 31/12/2022	Giacenze iniziali al 01/01/2022	Giacenze finali al 31/12/2022	Variazione giacenze (iniziali-finali)	Rendiconto al 31/12/2022
Tip. 30 - Farmaci innovativi oncologici	Humanitas Gavazzeni	1.066.119,30 €	1.066.119,30 €	57.971,90 €	73.544,89 €	-15.572,99 €	1.050.546,31 €
Tip. 31 - Meas e accordi farmaci innovativi oncologici	Humanitas Gavazzeni						
Tip. 30 - Farmaci innovativi oncologici	Policlinico San Marco	634.012,26 €	634.012,26 €				
Tip. 31 - Meas e accordi farmaci innovativi oncologici	Policlinico San Marco			74.209,66 €	176.049,19 €	-101.839,53 €	643.462,83 €
Tip. 30 - Farmaci innovativi oncologici	Policlinico San Pietro	111.290,10 €	111.290,10 €				
Tip. 31 - Meas e accordi farmaci innovativi oncologici	Policlinico San Pietro						
Tip. 30 - Farmaci innovativi oncologici	Casa di Cura San Francesco -Bergamo		20.999,60 €				20.999,60 €
TOT		1.811.421,66 €	1.832.421,26 €	132.181,56 €	249.594,08 €	-117.412,52 €	1.715.008,74 €





Acquisti di beni non sanitari

Il valore della voce "Acquisti di beni non sanitari" è pari a 2.158.791 €. Di seguito gli importi iscritti in bilancio:

COD_COGE_NI	Descrizione	Valore netto al 31/12/2021	Valore netto al 31/12/2022	Scostamento	Costi da utilizzo contributi 2022	Costi da utilizzo contributi DI CUI SOCIO-SAN	Costi da contributi 2022	Costi da contributi DI CUI SOCIO-SAN
50102010000000	Prodotti alimentari	€ 1.067	1.462	395	0	0	0	0
50102020000000	Materiale di guardaroba, di pulizia e di convivenza in genere	€ 1.098.381	1.064.012	-34.369	451	0	0	0
50102030010000	Carburanti e lubrificanti	€ 135.833	184.662	48.829	0	0	0	0
50102030020000	Combustibili	€ 0	0	0	0	0	0	0
50102040000000	Cancelleria e stampati	€ 384.697	434.776	50.079	4.624	0	0	0
50102050000000	Supporti informatici e materiale per EDP	€ 351.561	191.619	-159.942	0	0	0	0
50102060010000	Materiale per manutenzioni e riparazioni immobili e loro pertinenze	€ 67.723	48.113	-19.610	0	0	0	0
50102060020000	Materiale per manutenzioni e riparazioni mobili e macchine	€ 0	0	0	0	0	0	0
50102060030000	Materiale per manutenzioni e riparazioni attrezzature tecnico scientifico sanitarie	€ 26.777	28.784	2.007	0	0	0	0
50102060040000	Materiale per manutenzioni e riparazioni attrezzature tecnico economici	€ 0	0	0	0	0	0	0
50102060050000	Materiale per manutenzioni e riparazioni automezzi (sanitari e non)	€ 0	0	0	0	0	0	0
50102060060000	Materiale per manutenzioni e riparazioni - Altro	€ 0	0	0	0	0	0	0
50102070010000	Altri beni non sanitari	€ 185.114	205.363	20.249	16.417	0	0	0
50102070020000	Altri beni non sanitari da ATS/ASST/Fondazioni della Regione	€ 0	0	0	0	0	0	0
TOTALE	B.1.B) Acquisti di beni non sanitari	€ 2.251.153	2.158.791	-92.362	21.492	0	0	0

Per la variazione delle giacenze, si rimanda al paragrafo 25.

FATTI DI RILIEVO delle movimentazioni dell'esercizio

Per la suddetta area non si sono verificati fatti di rilievo e/o non sono rilevati valori di bilancio.

ALTRE INFORMAZIONI RELATIVE AGLI ACQUISTI DI BENI

Inserire SI o NO nella cella in giallo denominata <<Caso presente in azienda?>>:

Cod.	Informazione	Caso presente in azienda?	Se Sì, illustrare
AB01	Acquisti di beni . Ciascuna tipologia di bene, compreso nelle voci relative agli acquisti di beni sanitari e non sanitari, non è monitorata attraverso il sistema gestionale del magazzino, che rileva ogni tipologia di movimento, in entrata e in uscita?	NO	Se Sì, specificare tipologia beni, modalità di rilevazione e importo
AB02	Sono stati rilevati costi per acquisto di beni da altre Aziende Sanitarie della Regione? Se sì, di quali tipologie di beni si tratta?	SI	Emoderivati di produzione regionale da ATS/ASST/IRCCS/Fondazioni della Regione nel circuito SRC= 72.000 € Sangue ed emocomponenti da ATS/ASST/Fondazioni della Regione nel circuito SRC= 1.904.610 €.
AB03	Sono state rilevate significative variazioni rispetto all'esercizio precedente?	SI	In aumento di +12.856.826 € la macro area "farmaci File F, Doppio Canale e 1 ciclo". Gli acquisti di farmaci e altri beni sanitari aumentano di +7.788.297 €. Per i dispositivi medici la variazione è pari a +458.814 €.





			<p>Gli incrementi sono correlati all'aumento di attività rispetto all'esercizio 2021</p> <p>Per gli acquisti di beni non sanitari non si evidenziano significative variazioni.</p>
--	--	--	--

21. Acquisti di servizi

21.1 Acquisti di servizi sanitari e non sanitari

B.2) Acquisti di servizi sanitari

I dati relativi al valore degli acquisti di servizi confrontati con quelli dell'anno precedente e la relativa variazione sono riportati nelle tabelle di Nota Integrativa Tabellare e nelle Schede di dettaglio, laddove previste dal D.lgs. 118/2011 e s.m.i.. Le tabelle sono presenti in allegato agli schemi di Stato Patrimoniale e Conto Economico e costituiscono parte integrante del Bilancio d'Esercizio.

Per le categorie degli **Acquisti di servizi sanitari in mobilità**, l'iscrizione tra i costi è corredata da tutte le informazioni di dettaglio relative agli acquisti per ogni singola azienda pubblica; le informazioni di dettaglio sono rilevate nella tabella apposita del foglio "Cons" allegata al Bilancio d'Esercizio.

Inoltre, per le categorie delle **Altre prestazioni sanitarie**, se movimentate, l'iscrizione tra i costi è corredata da tutte le informazioni di dettaglio relative alla natura e alle movimentazioni dell'esercizio confrontate con i valori dell'esercizio precedente; le informazioni di dettaglio sono rilevate nella tabelle apposite dei fogli "NI-SAN Altre Pres San(Costi)" allegata al Bilancio d'Esercizio.

Infine, per le categorie degli **Acquisti di servizi sanitari da privato**, l'iscrizione tra i costi è corredata da tutte le informazioni di dettaglio relative alle singole strutture private, alla tipologia di prestazione, all'anno di competenza, agli importi e altre informazioni; le informazioni di dettaglio sono rilevate nella tabella apposita del foglio "Dettaglio CE San" allegata al Bilancio d'Esercizio.

PRINCIPALI INFORMAZIONI delle movimentazioni dell'esercizio

Servizi Sanitari

Acquisti servizi sanitari – Assistenza specialistica ambulatoriale

Acquisto prestazioni di trasporto sanitario

Compartecipazione al personale per att. Libero professionale (Intramoenia)

Rimborsi, assegni e contributi sanitari

Consulenze, Collaborazioni, Interinale e altre prestazioni di lavoro sanitarie e sociosanitarie

Altri servizi sanitari e sociosanitari a rilevanza sanitaria

Di seguito il dettaglio dei valori esposti in bilancio:

Acquisti servizi sanitari – Assistenza specialistica ambulatoriale

COD_COGE_NI	Descrizione	Valore netto al 31/12/2021	Valore netto al 31/12/2022	Scostamento	Costi da utilizzo contributi 2022	Costi da utilizzo contributi DI CUI SOCIO-SAN	Costi da contributi 2022	Costi da contributi DI CUI SOCIO-SAN
50201030140000	assistenza medico specialistica convenzionata interna (SUMAI)	€ 3.783.910	3.793.857	9.947	17.046	0	1.401	0
TOTALE	Assistenza medico specialistica convenzionata interna (SUMAI)	€ 3.783.910	3.793.857	9.947	17.046	0	1.401	0





Acquisto prestazioni di trasporto sanitario

COD_COGE_NI	Descrizione	Valore netto al 31/12/2021	Valore netto al 31/12/2022	Scostamento	Costi da utilizzo contributi 2022	Costi da utilizzo contributi DI CUI SOCIO-SAN	Costi da contributi 2022	Costi da contributi DI CUI SOCIO-SAN
50201100010000	Trasporti sanitari per emergenza da pubblico (118)	€ -	-	-	0	0	0	0
50201100020000	Altri Trasporti sanitari da pubblico	€ -	-	0	0	0	0	0
50201100040000	Acquisto di prestazioni trasporto sanitari da strutture pubbliche ubicate in altre province della Regione: ATS/ASST/Fondazioni pubbliche	€ -	13.833	13.833	0		0	
50201100050000	Trasporti fuori regione (mobilità passiva in compensazione)	€ -	-	0	0	0	0	0
50201100060000	Trasporti sanitari per emergenza da privato (118)	€ -	-	0	0	0	0	0
50201100070000	Altri Trasporti sanitari da privato	€ 1.702.586	1.725.103	22.517	0	0	0	0
TOTALE	Trasporti sanitari per emergenza da pubblico e da privato	€ 1.702.586	1.738.936	36.350	0	0	0	0

Compartecipazione al personale per att. Libero professionale (Intramoenia)

COD_COGE_NI	Descrizione	Valore netto al 31/12/2021	Valore netto al 31/12/2022	Scostamento	Costi da utilizzo contributi 2021	Costi da utilizzo contributi DI CUI SOCIO-SAN	Costi da contributi 2021	Costi da contributi DI CUI SOCIO-SAN
50201120010000	Compart. al personale att. libera professione ex art. 55 c.1 lett. a) - b) Ccnl - Area Ospedaliera	€ 1.757.578	1.829.286	71.708	0	0	0	0
50201120020000	Compart. al personale att. libera professione ex art. 55 c.1 lett. a) - b) Ccnl - Area Specialistica	€ 7.121.269	7.743.352	622.083	0	0	0	0
50201120030000	Compart. al personale att. libera professione ex art. 55 c.1 lett. a) - b) Ccnl - Area sanità pubblica	€ 0	0	0	0	0	0	0
50201120040000	Servizi di consulenza sanitaria in area pagamento (art. 55 c.1 lett. c) d) ed ex art. 57-58 CCNL)	€ 1.620.049	1.768.040	147.991	0	0	0	0
50201120050000	Servizi di consulenza sanitaria in area pagamento (art. 55 c.1 lett. c) d) ed ex art. 57-58 CCNL) - attività v/ATS-ASST-Fondazioni della	€ 0	0	0	0	0	0	0
TOTALE	ASSTIC03 - LIBERA PROFESSIONE (art. 55 CCNL)	€ 10.498.896	11.340.678	841.782	0	0	0	0

L'incremento dei costi dell'attività libero professionale è correlato all'aumento dei ricavi.

COD_COGE_NI	Descrizione	Valore netto al 31/12/2021	Valore netto al 31/12/2022	Scostamento	Costi da utilizzo contributi 2022	Costi da utilizzo contributi DI CUI SOCIO-SAN	Costi da contributi 2022	Costi da contributi DI CUI SOCIO-SAN
50201120060000	Servizi di consulenza sanitaria in area pagamento (art. 55 c.2 CCNL)	€ 2.574.144	2.222.176	-351.968	738.335	0	0	0
TOTALE	Servizi di consulenza sanitaria in area pagamento (art. 55 c.2 CCNL)	€ 2.574.144	2.222.176	-351.968	738.335	0	0	0

Alla voce "Servizi di consulenza sanitaria in area pagamento (art. 55 c.2 CCNL)" sono iscritte le spese sostenute ai sensi della Legge 1/2002 e s.m.i, per un ammontare pari a 217.212 € (esclusa irap).

I costi legati all'emergenza Covid per l'abbattimento delle liste d'attesa risultano finanziati con le quote di contributi di esercizi pregressi-FSR indistinto finalizzato (decreto 14896 del 18/10/2022) per la somma di 738.335 €.

Rimborsi, assegni e contributi sanitari

COD_COGE_NI	Descrizione	Valore netto al 31/12/2021	Valore netto al 31/12/2022	Scostamento	Costi da utilizzo contributi 2022	Costi da utilizzo contributi DI CUI SOCIO-SAN	Costi da contributi 2022	Costi da contributi DI CUI SOCIO-SAN
50201130010030	Contributi/Rimborsi per assistenza indiretta	€ 10.788	13.614	2.826	1.350	0	12.264	0
50201130010050	Altre Contribuzioni Passive e sussidi	€ 200.685	178.835	-21.850	140.000	0	0	0
50201130010060	Altre Contribuzioni Passive e sussidi verso altre ATS/ASST/Fondazioni della regione	€ 5.700	159.381	153.681	0	0	159.381	0
TOTALE	Rimborsi, assegni e contributi sanitari	€ 217.173	351.830	134.657	141.350	0	171.645	0

Consulenze, Collaborazioni, Interinale e altre prestazioni di lavoro sanitarie e sociosanitarie





COD_COGE_NI	Descrizione	Valore netto al 31/12/2021	Valore netto al 31/12/2022	Scostamento	Costi da utilizzo contributi 2022	Costi da utilizzo contributi DI CUI SOCIO-SAN	Costi da contributi 2022	Costi da contributi DI CUI SOCIO-SAN
50201140010010	Consulenze sanitarie da ATS/ASST/Fondazioni della Regione	€ 0	0	0	0	0	0	0
50201140010020	Consulenze socio-sanitarie da ATS/ASST/Fondazioni della Regione	€ 0	0	0	0	0	0	0
50201140010030	Consulenze scientifiche da ATS/ASST/Fondazioni della Regione	€ 0	0	0	0	0	0	0
50201140010040	Consulenze sanitarie da altri enti pubblici	€ 0	0	0	0	0	0	0
50201140010050	Consulenze socio-sanitarie da altri enti pubblici	€ 0	0	0	0	0	0	0
50201140010060	Consulenze scientifiche da altri soggetti pubblici	€ 0	0	0	0	0	0	0
50201140010070	Consulenze sanitarie da terzi	€ 5.812.706	3.774.109	-2.038.597	1.936.727	0	85.079	0
50201140010080	Consulenze sanitarie da terzi (Assi)	€ 0	0	0	0	0	0	0
50201140010090	Consulenze socio-sanitarie da terzi	€ 0	0	0	0	0	0	0
50201140010100	Consulenze scientifiche da terzi	€ 0	0	0	0	0	0	0
50201140020010	Collaborazioni coordinate e continuative - area sanitaria	€ 3.415	0	-3.415	0	0	0	0
50201140020020	Collaborazioni coordinate e continuative - area territorio	€ 0	0	0	0	0	0	0
50201140020030	Collaborazioni coordinate e continuative - area ricerca	€ 0	0	0	0	0	0	0
50201140020040	Collaborazioni coordinate e continuative - area sociale	€ 0	0	0	0	0	0	0
50201140020060	Prestazioni lavoro interinale (sanitario) - da terzi	€ 1.836.646	224.611	-1.612.035	37.457	0	0	0
50201140020070	Prestazioni lavoro interinale (assi) - da terzi	€ 0	0	0	0	0	0	0
50201140020080	Prestazioni lavoro interinale (sociale) - da terzi	€ 0	0	0	0	0	0	0
50201140020090	Prestazioni lavoro interinale (ricerca) da terzi	€ 0	0	0	0	0	0	0
50201140020100	Prestazioni occasionali e altre prestazioni di lavoro sanitarie da terzi	€ 604.532	662.779	58.247	638.309	0	23.955	0
50201140020110	Prestazioni occasionali e altre prestazioni di lavoro socio sanitarie da terzi	€ 0	0	0	0	0	0	0
50201140020120	Prestazioni occasionali e altre prestazioni di lavoro sociali da terzi	€ 0	0	0	0	0	0	0
50201140020130	Prestazioni occasionali e altre prestazioni di lavoro scientifiche da terzi	€ 0	0	0	0	0	0	0
50201140030010	Rimborso degli oneri stipendiali del personale sanitario che presta servizio in azienda in posizione di comando in ATS/ASST/Fondazioni della Regione	€ 0	0	0	0	0	0	0
50201140030020	Rimborso degli oneri stipendiali del personale sanitario che presta servizio in azienda in posizione di comando in altri Enti pubblici e Università	€ 0	0	0	0	0	0	0
50201140030030	Rimborso degli oneri stipendiali del personale sanitario che presta servizio in azienda in posizione di comando dalla Regione Lombardia	€ 0	0	0	0	0	0	0
50201140030040	Rimborso degli oneri stipendiali del personale sanitario che presta servizio in azienda in posizione di comando da Aziende di altre Regioni	€ 0	0	0	0	0	0	0
TOTALE	Consulenze, Collaborazioni, Interinale e altre prestazioni di lavoro sanitarie e sociosanitarie	€ 8.257.299	4.661.499	-3.595.800	2.612.493	0	109.034	0

I costi finalizzati all'emergenza Covid finanziati con quote di contributi di esercizi pregressi- FSR indistinto finalizzato ammontano a 867.632 €.

Il costo del personale interinale sanitario arruolato per l'emergenza sanitaria ammonta a 141.326 €, di cui 2.584 € riguardano il personale interinale dedicato all'attività vaccinale.

COD_COGE_NI	Descrizione	Valore netto al 31/12/2021	Valore netto al 31/12/2022	Scostamento	Costi da utilizzo contributi 2022	Costi da utilizzo contributi DI CUI SOCIO-SAN	Costi da contributi 2022	Costi da contributi DI CUI SOCIO-SAN
50201140020050	Indennità a personale universitario - area sanitaria	€ 627.415	929.494	302.079	27.716	0	0	0
TOTALE	Indennità a personale universitario - area sanitaria	€ 627.415	929.494	302.079	27.716	0	0	0

L' integrazione stipendiale del personale universitario, rilevata nel modello A e nella voce "indennità a personale universitario - area sanitaria" del conto economico, rileva un costo complessivo pari a 929.494 €, di cui 27.716 € finanziato da contributi.

Il costo, al netto del finanziato con contributi, pari a 901.778 €, ha rispettato il budget assegnato per l'anno 2022 pari a 902.579 €, che tiene conto dell'incidenza annuale dei costi dei n. 4 posti di professori attivati nell'ultimo trimestre dell'esercizio 2021.

Altri servizi sanitari e sociosanitari a rilevanza sanitaria





COD_COGE_NI	Descrizione	Valore netto al 31/12/2021	Valore netto al 31/12/2022	Scostamento	Costi da utilizzo contributi 2022	Costi da utilizzo contributi DI CUI SOCIO-SAN	Costi da contributi 2022	Costi da contributi DI CUI SOCIO-SAN
50201150010010	Altre prestazioni per servizi sanitari da ATS/ASST/Fondazioni della Regione	€. 375.533	365.042	-10.491	0	0	0	0
50201150010020	Altre prestazioni per servizi socio sanitari da ATS/ASST/Fondazioni della Regione	€. 0	0	0	0	0	0	0
50201150010030	Altre prestazioni per servizi socio sanitari da terzi (Assi)	€. 0	0	0	0	0	0	0
50201150010040	Altre prestazioni per servizi sanitari da pubblico	€. 523.421	872.963	349.542	50.900	0	0	0
50201150010050	Altre prestazioni per servizi socio sanitari da pubblico	€. 0	0	0	0	0	0	0
50201150010060	Servizi sanitari appaltati o in "service" da pubblico	€. 0	0	0	0	0	0	0
50201150010070	Altre prestazioni per servizi sanitari da Extraregione	€. 126.522	106.093	-20.429	0	0	0	0
50201150010080	Altre prestazioni per servizi socio sanitari Extraregione	€. 0	0	0	0	0	0	0
50201150020010	Altre prestazioni per servizi sanitari da terzi	€. 500.425	738.533	238.108	7.840	0	11.445	0
50201150020020	Altre prestazioni per servizi socio sanitari da terzi	€. 0	0	0	0	0	0	0
50201150020030	Altre prestazioni per servizi della ricerca da terzi	€. 0	0	0	0	0	0	0
50201150020040	Altre prestazioni per servizi socio assistenziali da terzi	€. 0	0	0	0	0	0	0
TOTALE	Altri servizi sanitari e sociosanitari a rilevanza sanitaria	€. 1.525.901	2.082.631	556.730	58.740	0	11.445	0

Di seguito alcuni dettagli:

Al conto 50201150010010 "Altre prestazioni per servizi sanitari da ATS/ASST/Fondazioni della Regione" per l'importo di 365.042 € sono esposti esami specialistici.

Il conto 50201150010040 "Altre prestazioni per servizi sanitari da pubblico" pari a 872.963 €, è così determinato:

Esami specialistici 30.717€

Convenzioni Università 842.246€

Al conto 50201150010070 "Altre prestazioni per servizi sanitari da Extraregione" pari a 106.093 € sono esposti gli esami specialistici – prelievo organi.

La voce 50201150020010 "Altre prestazioni per servizi sanitari da terzi" pari a 738.533 €, è così determinata:

Esami specialistici- prestazioni sanitarie 127.300 €

Turni guardia medica Mozzo e carceri 208.479 €

Turni guardia medica PS HPG23 402.754 €

Per i dettagli si rimanda alla scheda allegata "tabella_dettaglio_altre_prestazioni" foglio NI-SAN_Altre_Pres_San(Costi).

La voce "Servizi sanitari appaltati o in "service" da terzi" ammonta a 9.598.334 €

COD_COGE_NI	Descrizione	Valore netto al 31/12/2021	Valore netto al 31/12/2022	Scostamento	Costi da utilizzo contributi 2022	Costi da utilizzo contributi DI CUI SOCIO-SAN	Costi da contributi 2022	Costi da contributi DI CUI SOCIO-SAN
50201150020050	Servizi sanitari appaltati o in "service" da terzi	€. 9.578.774	9.598.334	19.560	12.875	0	0	0
TOTALE	Servizi sanitari appaltati o in "service" da terzi	€. 9.578.774	9.598.334	19.560	12.875	0	0	0

Si riporta il dettaglio della voce:

Descrizione Prestazione	Consuntivo al 31/12/2021	Consuntivo al 31/12/2022	Variazione
Tot. Servizi sanitari appaltati o in "service" da terzi	€. 9.578.774	9.598.334	19.560
Servizio gestione monodose	€. 3.235.825	2.810.880	(424.945)
Servizio sterilizzazione	€. 2.788.522	3.121.652	333.130
Servizi semiresidenzialità psichiatrica	€. 536.019	581.964	45.945
Esami di laboratorio e prestazioni sanitarie	€. 639.757	705.187	65.430
Servizio sale operatorie	€. 2.378.651	2.378.651	0

FATTI DI RILIEVO delle movimentazioni dell'esercizio





Per la suddetta area non si sono verificati fatti di rilievo e/o non sono rilevati valori di bilancio.

B.3) Acquisti di servizi non sanitari

In particolare per le categorie degli **B.2.B.1) Servizi non sanitari -Totale**, se movimentate, l'iscrizione tra i costi è corredata da tutte le informazioni di dettaglio relative al dettaglio costi per contratti multiservizio (global service); le informazioni di dettaglio sono rilevate nella tabella apposita del foglio "Dettaglio CE San" allegata al Bilancio d'Esercizio.

Per le categorie dei **Canoni di leasing**, se movimentate, l'iscrizione tra i costi è corredata da tutte le informazioni di dettaglio relative agli estremi di delibera, alla decorrenza del contratto e alla sua scadenza, al valore del contratto comprensivo di IVA, al costo imputato all'esercizio e ai canoni a scadere; le informazioni di dettaglio sono rilevate nella tabella apposita del foglio "Dettaglio CE San" allegata al Bilancio d'Esercizio.

Per le categorie degli **Acquisti di servizi sanitari in mobilità**, l'iscrizione tra i costi è corredata da tutte le informazioni di dettaglio relative agli acquisti per ogni singola azienda pubblica; le informazioni di dettaglio sono rilevate nella tabella apposita del foglio "Cons" allegata al Bilancio d'Esercizio.

PRINCIPALI INFORMAZIONI delle movimentazioni dell'esercizio

Il valore della voce "Acquisti di servizi non sanitari" è pari a 60.943.319 €. Di seguito gli importi iscritti in bilancio:

Formazione

Il valore della voce "Formazione" è pari a 808.113 € ed è costituita:

COD_COGE_NI	Descrizione	Valore netto al 31/12/2021	Valore netto al 31/12/2022	Scostamento	Costi da utilizzo contributi 2022	Costi da utilizzo contributi DI CUI SOCIO-SAN	Costi da contributi 2022	Costi da contributi DI CUI SOCIO-SAN
50202030010000	Formazione esternalizzata da pubblico (Iref, Università, ...)	€ 102.395	163.632	61.237	130.132	0	25.000	0
50202030020000	Formazione esternalizzata da ATS/ASST/Fondazioni della Regione	€ 11.400	0	-11.400	0	0	0	0
50202030030000	Formazione esternalizzata da privato	€ 583.889	644.481	60.592	9.240	0	2.193	0
50202030040000	Formazione non esternalizzata da privato	€ 0	0	0	0	0	0	0
TOTALE	B.2.B.3) Formazione (esternalizzata e non)	€ 697.684	808.113	110.429	139.372	0	27.193	0

Consulenze non sanitarie

Il valore della voce "Consulenze non sanitarie" è pari a 1.416.148 € ed è così composta:

COD_COGE_NI	Descrizione	Valore netto al 31/12/2021	Valore netto al 31/12/2022	Scostamento	Costi da utilizzo contributi 2022	Costi da utilizzo contributi DI CUI SOCIO-SAN	Costi da contributi 2022	Costi da contributi DI CUI SOCIO-SAN
50202020020010	Servizi per consulenze Amministrative - da privato	€ 77.612	117.967	40.355	83.464	0	0	0
50202020020020	Servizi per consulenze Tecniche - da privato	€ 612.090	585.403	-26.687	428.495	0	0	0
50202020020030	Servizi per consulenze Legali - da privato	€ 181.759	118.534	-63.225	0	0	0	0
50202020020040	Servizi per consulenze Notarili - da privato	€ 17.245	5.261	-11.984	0	0	0	0
50202020030010	Spese per collaborazioni coordinate e continuative Amministrative - da privato	€ 0	0	0	0	0	0	0
50202020030020	Spese per collaborazioni coordinate e continuative Tecniche - da privato	€ 0	0	0	0	0	0	0
50202020030030	Indennità a personale universitario - area non sanitaria	€ 0	0	-	0	0	0	0
50202020030040	Prestazioni lavoro interinale Amministrativo (non sanitario) - da privato	€ 763.377	285.426	-477.951	19.928	0	14.422	0
50202020030050	Prestazioni lavoro interinale Tecnico (non sanitario) - da privato	€ 61	48.680	48.619	0	0	0	0
50202020030060	Prestazioni occasionali e altre prestazioni di lavoro non sanitarie - da privato	€ 113.327	124.925	11.598	113.292	0	2.120	0
50202020030070	Personale religioso	€ 130.604	129.952	-652	0	0	0	0
TOTALE	B.2.B.2) Consulenze, Collaborazioni, Interinale e altre prestazioni di lavoro non sanitarie	€ 1.896.075	1.416.148	-479.927	645.179	0	16.542	0





La spesa complessiva, pari a 1.416.148 €, risulta finanziata con contributi di competenza e utilizzi di contributi di esercizi precedenti rispettivamente per 16.542 € e per 645.179 €.

Il costo del personale interinale amministrativo arruolato per l'emergenza sanitaria ammonta a 161.917 €, di cui 158.435 € riguardano il personale interinale dedicato all'attività vaccinale.

Il costo del personale interinale tecnico arruolato per l'emergenza sanitaria ammonta a 48.680 €.

Come si evince dal prospetto sotto riportato sono stati rilevati significativi scostamenti sia rispetto al IV CET 2022 (-595.563 € al netto dei costi finanziati con contributi), sia rispetto al bilancio di assestamento (-742.177 € al netto dei costi finanziati con contributi), le riduzioni più significative riguardano le voci "consulenze legali" e "prestazioni di lavoro interinale" sia amministrativo che tecnico.

	BPE 2022	ASSEST 2022	IV CET 2022	BES 2022	delta BES 2022/BPE 2022	delta BES 2022/ASS 2022	delta BES 2022/IV CET 2022
collaborazioni, interinali non sanitari	1.346.604	1.496.604	1.349.990	754.427	- 592.177	- 742.177	- 595.563

Altri costi per servizi NON sanitari

Il valore della voce "Servizi non sanitari" è pari a 58.719.058 €. Di seguito gli importi iscritti in bilancio:

COD_COGE_NI	Descrizione	Valore netto al 31/12/2021	Valore netto al 31/12/2022	Scostamento	Costi da utilizzo contributi 2022	Costi da utilizzo contributi DI CUI SOCIO-SAN	Costi da contributi 2022	Costi da contributi DI CUI SOCIO-SAN
50202010010000	Lavanderia	€ 3.731.143	3.718.961	-12.182	0	0	0	0
50202010020000	Pulizia	€ 6.595.518	6.155.210	-440.308	9.857	0	0	0
50202010030000	Mensa	€ 7.244.691	7.781.567	536.876	0	0	0	0
50202010040000	Riscaldamento	€ 0	0	-	0	0	0	0
50202010050000	Servizi di elaborazione dati	€ 1.215.968	1.655.406	439.438	40.943	0	0	0
50202010060000	Trasporti non sanitari (se non addebitati in fattura dai fornitori di	€ 175.820	173.350	-2.470	10.770	0	0	0
50202010070000	Smaltimento rifiuti	€ 4.566.028	4.919.677	353.649	0	0	0	0
50202010080010	Utenze telefoniche	€ 285.190	174.497	-110.693	0	0	0	0
50202010080020	Utenze elettricità	€ 11.385.593	9.495.534	-1.890.059	0	0	0	0
50202010080030	Acqua, gas, combustibile	€ 4.312.188	8.042.058	3.729.870	0	0	0	0
50202010080040	Servizi esterni di vigilanza	€ 1.214.588	1.098.197	-116.391	0	0	0	0
50202010080050	Altre Utenze	€ 0	0	-	0	0	0	0
50202010090010	Assicurazioni: Premi per R.C. Professionale	€ 2.592.000	2.592.000	-	0	0	0	0
50202010090020	Assicurazioni: Altri premi	€ 354.885	349.845	-5.040	7.856	0	0	0
50202010100010	Acquisto di altri servizi non sanitari da ATS/ASST/Fondazioni della	€ 171.404	1.171	-170.233	0	0	0	0
50202010100020	Acquisto di altri servizi non sanitari da pubblico	€ 1.662	11.189	9.527	0	0	0	0
50202010110010	Servizi postali e telex	€ 63.958	71.041	7.083	0	0	0	0
50202010110020	Pubblicità e promozione	€ 38.475	29.546	-8.929	0	0	0	0
50202010110030	Rimborso spese di viaggio e soggiorno	€ 66.877	79.921	13.044	20.133	0	371	0
50202010110040	Altri servizi non sanitari acquistati in "Service"	€ 0	0	-	0	0	0	0
50202010110050	Altri servizi non sanitari	€ 12.473.692	12.369.888	-103.804	285.030	0	37.770	0
TOTALE	B.2.B.1) Servizi non sanitari	€ 56.489.680	58.719.058	2.229.378	374.589	0	38.141	0

La voce "Altri servizi non sanitari" al conto 50202010110050 è così composta:





Descrizione	CONSUNTIVO 2022	Finanziati da utilizzo contributi es.precedenti	Finanziati da contributi competenza
Servizio trasporto leggero	483.580		
Servizi di magazzino e facchin.(anche in appalto)	1.926.650		
Compensi/Gettoni nuclei valutazione	45.796		
Compensi ad altri organi collegiali	35.721	51.552	
altre spese x serv. non san. div.(anche in service	845.426	233.478	37.770
F.E. altre spese x serv. non san. Div	3.132		
Servizio antincendio	341.269		
Servizio gestione archivi deposito san./amm.vi	449.324		
Centrale tecnologica - canone concessione	2.223.561		
Canone disponibilità - concessione	4.789.327		
Servizio parcheggi	903.302		
TOT	12.047.088	285.030	37.770
Totali	12.369.888		

Come si evince dal prospetto sotto riportato sono stati rilevati significativi scostamenti sia rispetto al IV CET 2022 (- 2.177.581 € al netto dei costi finanziati con contributi), sia rispetto al bilancio di assestamento (-1.184.702 € al netto dei costi finanziati con contributi).

Le variazioni più significative rispetto al IV CET riguardano le voci utenze -1.900.151 € e pulizia -172.512 €, quelle rispetto al bilancio di assestamento riguardano le voci: utenze -380.911 €, lavanderia -311.039 €, pulizia -196.913 €, servizi elaborazione dati -72.882 €, vigilanza -46.803 €, altri servizi non sanitari da pubblico -192.063 €.

	BPE 2022	ASSEST 2022	IV CET 2022	BES 2022	delta BES 2022/BPE 2022	delta BES 2022/ASS 2022	delta BES 2022/IV CET 2022
Servizi non sanitari	56.534.022	59.491.030	60.483.909	58.306.328	1.772.306	- 1.184.702	- 2.177.581

FATTI DI RILIEVO delle movimentazioni dell'esercizio

Per la suddetta area non si sono verificati fatti di rilievo e/o non sono rilevati valori di bilancio.

21.2 Acquisti di manutenzione ordinaria

B.4) Manutenzione e riparazione

I dati relativi al valore degli acquisti di manutenzione confrontati con quelli dell'anno precedente e la relativa variazione sono riportati nelle tabelle di Nota Integrativa Tabellare e nelle Schede di dettaglio, laddove previste dal D.lgs. 118/2011 e s.m.i.. Le tabelle sono presenti in allegato agli schemi di Stato Patrimoniale e Conto Economico e costituiscono parte integrante del Bilancio d'Esercizio.

PRINCIPALI INFORMAZIONI delle movimentazioni dell'esercizio

Il valore della voce "Manutenzione e riparazione" è pari a 14.534.865 €. Di seguito gli importi iscritti in bilancio:





COD_COGE_NI	Descrizione	Valore netto al 31/12/2021	Valore netto al 31/12/2022	Scostamento	Costi da utilizzo contributi 2022	Costi da utilizzo contributi DI CUI SOCIO-SAN	Costi da contributi 2022	Costi da contributi DI CUI SOCIO-SAN
50310000000000	Manutenzione e riparazione ordinaria esternalizzata per immobili e loro pertinenze	€. 2.210.446	681.728	-1.528.718	19.313	0	0	0
50320000000000	Manutenzione e riparazione ordinaria esternalizzata per impianti e macchinari	€. 6.710.102	6.103.970	-606.132	0	0	0	0
50330000000000	Manutenzione e riparazione ordinaria esternalizzata per mobili e	€. 356.518	403.904	47.386	0	0	0	0
50340000000000	Manutenzione e riparazione ordinaria esternalizzata per attrezzature tecnico-scientifiche sanitarie	€. 5.108.559	5.054.277	-54.282	0	0	0	0
50350000000000	Manutenzione e riparazione ordinaria esternalizzata per automezzi sanitari	€. 0	0	-	0	0	0	0
50360000000000	Manutenzione e riparazione ordinaria esternalizzata per automezzi non sanitari	€. 3.456	2.462	-994	0	0	0	0
50370000000000	Altre manutenzioni e riparazioni	€. 2.141.783	2.281.928	140.145	58.621	0	0	0
50380000000000	Manutenzioni e riparazioni da ATS/ASST/Fondazioni della Regione	€. 3.013	6.596	3.583	0	0	0	0
TOTALE	B.3) Manutenzione e riparazione (ordinaria esternalizzata)	€. 16.533.877	14.534.865	-1.999.012	77.934	0	0	0

Come si evince dal prospetto sotto riportato sono stati rilevati significativi scostamenti sia rispetto al IV CET 2022 (- 142.385 € al netto dei costi finanziati con contributi), sia rispetto al bilancio di assestamento (-635.168 € al netto dei costi finanziati con contributi).

	BPE 2022	ASSEST 2022	IV CET 2022	BES 2022	delta BES 2022/BPE 2022	delta BES 2022/ASS 2022	delta BES 2022/IV CET 2022
Manutenzioni	14.764.839	15.092.099	14.599.316	14.456.931	- 307.908	- 635.168	- 142.385

FATTI DI RILIEVO delle movimentazioni dell'esercizio

Per la suddetta area non si sono verificati fatti di rilievo e/o non sono rilevati valori di bilancio.

21.3 Godimento di beni di terzi

B.5) Godimento di beni di terzi

I dati relativi al valore degli acquisti di manutenzione confrontati con quelli dell'anno precedente e la relativa variazione sono riportati nelle tabelle di Nota Integrativa Tabellare e nelle Schede di dettaglio, laddove previste dal D.lgs. 118/2011 e s.m.i.. Le tabelle sono presenti in allegato agli schemi di Stato Patrimoniale e Conto Economico e costituiscono parte integrante del Bilancio d'Esercizio.

PRINCIPALI INFORMAZIONI delle movimentazioni dell'esercizio

Il valore della voce "Godimento beni di terzi" è pari a 5.890.094 €. Di seguito gli importi iscritti in bilancio:

Noleggi

Il valore della voce "Noleggi" è pari a 5.153.126 €. Di seguito gli importi iscritti in bilancio:

COD_COGE_NI	Descrizione	Valore netto al 31/12/2021	Valore netto al 31/12/2022	Scostamento	Costi da utilizzo contributi 2022	Costi da utilizzo contributi DI CUI SOCIO-SAN	Costi da contributi 2022	Costi da contributi DI CUI SOCIO-SAN
50420010000000	Canoni di Noleggio sanitari (esclusa protesica)	€. 3.759.505	4.334.551	575.046	128.815	0	0	0
50420020000000	Canoni di Noleggio sanitari relativi a protesica	€. 0	0	0	0	0	0	0
50420030000000	Canoni di Noleggio non sanitari	€. 644.222	818.575	174.353	268.522	0	0	0
50450010000000	Locazioni e noleggi da ATS/ASST/Fondazioni della Regione	€. 0	0	0	0	0	0	0
TOTALE	Noleggi	€. 4.403.727	5.153.126	749.399	397.337	0	0	0

Leasing

Il valore della voce "Leasing" è pari a 368.586 €. Di seguito gli importi iscritti in bilancio:





COD_COGE_NI	Descrizione	Valore netto al 31/12/2021	Valore netto al 31/12/2022	Scostamento	Costi da utilizzo contributi 2022	Costi da utilizzo contributi DI CUI SOCIO-SAN	Costi da contributi 2022	Costi da contributi DI CUI SOCIO-SAN
50430010000000	Canoni di leasing sanitari	€. 1.058.002	368.586	-689.416	0	0	0	0
50430020000000	Canoni di leasing non sanitari	€. 0	0	0	0	0	0	0
TOTALE	Leasing	€. 1.058.002	368.586	-689.416	0	0	0	0

Altri costi per godimento beni di terzi

Il valore della voce "Altri costi per godimento beni di terzi" è pari a 368.372 €. Di seguito gli importi iscritti in bilancio:

COD_COGE_NI	Descrizione	Valore netto al 31/12/2021	Valore netto al 31/12/2022	Scostamento	Costi da utilizzo contributi 2022	Costi da utilizzo contributi DI CUI SOCIO-SAN	Costi da contributi 2022	Costi da contributi DI CUI SOCIO-SAN
50410010000000	Affitti passivi	€. 276.733	273.723	-3.010	0	0	0	0
50410020000000	Spese condominiali	€. 114.601	94.649	-19.952	0	0	0	0
TOTALE	Godimento di beni di terzi	€. 391.334	368.372	-22.962	0	0	0	0

Tutti contratti di leasing sono terminati. Contestualmente è sorta l'esigenza di attivare alcuni contratti di noleggio.

FATTI DI RILIEVO delle movimentazioni dell'esercizio

Per la suddetta area non si sono verificati fatti di rilievo e/o non sono rilevati valori di bilancio.

ALTRE INFORMAZIONI RELATIVE AGLI ACQUISTI DI SERVIZI

Inserire SI o NO nella cella in giallo denominata <<Caso presente in azienda?>>:

Cod.	Informazione	Caso presente in azienda?	Se Sì, illustrare
AS01	Sono state rilevate significative variazioni rispetto all'esercizio precedente?	SI	Le variazioni più significative sono illustrate nei paragrafi dedicati, ai quali si rimanda.
AS02	Costi per prestazioni sanitarie da privato. Nell'esercizio sono stati rilevati disallineamenti tra valore fatturato dalla struttura privata e valore di budget autorizzato dalla Regione?	NO	Se Sì, specificare motivazioni, scostamento e azioni intraprese dall'azienda
AS03	Consulenze, Collaborazioni, Interinale e altre prestazioni di lavoro sanitarie e sociosanitarie. Nell'esercizio sono stati rilevati costi per consulenze, collaborazioni, interinale e altre prestazioni di lavoro sanitarie e sociosanitarie relativamente a ...	SI	Si rimanda ai paragrafi dedicati
AS04	Consulenze, Collaborazioni, Interinale e altre prestazioni di lavoro NON sanitarie. Nell'esercizio sono stati rilevati costi per consulenze, collaborazioni, interinale e altre prestazioni di lavoro sanitarie e sociosanitarie relativamente a ...	SI	Si rimanda ai paragrafi dedicati
AS05	Manutenzioni e riparazioni. Illustrare i criteri adottati per distinguere tra manutenzioni ordinarie e incrementative.	SI	Sono considerate spese di manutenzione ordinaria quelle sostenute per mantenere in efficienza le immobilizzazioni materiali al fine di garantire la vita utile prevista, la capacità e la produttività





		<p>originarie, nonché i costi di riparazione di guasti e rotture.</p> <p>Sono considerate manutenzioni incrementative quelle volte ad incrementare la vita utile o la produttività dell'immobilizzazione, quali interventi rivolti all'ampliamento, ammodernamento o miglioramento degli elementi strutturali di un'immobilizzazione.</p>
--	--	---

22. Costi del personale

B.6) Costo del Personale (Totale)

I dati relativi al valore del costo del personale confrontati con quelli dell'anno precedente e la relativa variazione sono riportati nelle tabelle di Nota Integrativa Tabellare e nelle Schede di dettaglio, laddove previste dal D.lgs. 118/2011 e s.m.i.. Le tabelle sono presenti in allegato agli schemi di Stato Patrimoniale e Conto Economico e costituiscono parte integrante del Bilancio d'Esercizio.

Per questa categoria sono previste le seguenti tipologie:

- B.5 Personale del ruolo sanitario - Totale
- B.6 Personale del ruolo professionale – Totale
- B.7 Personale del ruolo tecnico – Totale
- B.8 Personale del ruolo amministrativo – Totale

In particolare, per le categorie dei **Fondi del personale**, se movimentate, l'iscrizione tra i costi è corredata da tutte le informazioni di dettaglio relative agli importi e alla variazioni dei fondi; si rinvia alle apposite tabelle relative al Conto Annuale allegato al Bilancio d'Esercizio.

PRINCIPALI INFORMAZIONI delle movimentazioni dell'esercizio

Il valore della voce "Costo del personale", al netto Irap, è pari a 214.435.455 €. Di seguito gli importi iscritti in bilancio:

COD_COGE_NI	Descrizione	Valore netto al 31/12/2021	Valore netto al 31/12/2022	Scostamento	Costi da utilizzo contributi 2022	Costi da utilizzo contributi DI CUI SOCIO-SAN	Costi da contributi 2022	Costi da contributi DI CUI SOCIO-SAN
5049999999999999	Costo del Personale (Totale)	€ 207.116.093	214.435.455	7.319.362	5.290.810	0	744.273	0

Nella colonna "Costi da contributi 2022" è riportato l'importo, pari a 744.273 €, dei costi finanziati con il contributo "Emergenza Ucraina"

Il Mod. A è stato compilato secondo tenendo conto di quanto segue:

- decreto della Direzione generale presidenza n. 6983 del 12 maggio 2023 di "assegnazione definitiva alle agenzie di tutela della salute, alle aziende socio sanitarie territoriali, all'areu, all'agenzia di controllo del sistema socio sanitario lombardo e alle fondazioni irccs del finanziamento di parte corrente del f.s.r. per l'esercizio 2022".
- indicazioni in merito alla compilazione della certificazione trimestrale riferita al consuntivo di cui alla nota regionale n. G1.2023.0015556 del 21/04/2023 avente ad oggetto "Bilancio Consuntivo 2022. Linee guida di compilazione in merito al costo del personale."

DIPENDENTI - COSTI EMERGENZA COVID19 POLO OSPEDALIERO – NiSan





Per quanto concerne i reclutamenti straordinari Covid19 del personale dipendente si rileva sui costi un'economia complessiva pari a -250.000,00 euro (-4%), incluso IRAP, rispetto al decreto di assestamento.

Di seguito tabella di dettaglio:

Dipendenti costi EMERGENZA Consuntivo 2022 (Sez. SAN)	Sez.	RL Decreto Assestamento n. 14896 del 18/10/2022	ASST_ Consuntivo 2022	Scost. Ass ASST vs RL	Scost. %
TERAPIE INTENSIVE Risorse art 2, commi 1 e 7 del Decreto Legge 19 Maggio 2020, n. 34 convertito con Legge 77/2020 incluso il Trattamento Economico Accessorio del Personale - "TERAPIE INTENSIVE"	SAN	1.848.000	1.848.000	0	0%
RECLUTAMENTO STRAORDINARIO EMERGENZA COVID Risorse ai sensi del comma 423, art. 1 L. 178/2020 assegnate nel BPE 2022 e Decreto DGW 8203/2022 RECLUTAMENTO STRAORDINARIO per EMERGENZA COVID	SAN	2.506.934	2.506.934	0	0%
Decreto DGW 8203/2022 -RECLUTAMENTO STRAORDINARIO per il "Recupero delle liste di attesa"	SAN	1.534.500	1.284.500	-250.000	-16%
TOTALE		5.889.434	5.639.434	-250.000	-4%

L'economia relativa al reclutamento straordinario di personale per il recupero delle prestazioni di ricovero ospedaliero deriva dal mancato riscontro alle graduatorie e/o agli avvisi di manifestazione di interesse agli atti.

COSTI COVID – Colonne W, Y e J

In relazione al reclutamento straordinario Covid19 di seguito la quota di incidenza sulle Colonne W, Y e J del Modello A relativamente alle applicazioni contrattuali:

COMPARTO	COLONNA W				COLONNA Y				COLONNA J			
	TI	Covid19	SorvSan DGR3114 /2020	Liste d'attesa	TI	Covid19	SorvSan DGR3114 /2020	Liste d'attesa	TI	Covid19	SorvSan DGR3114 /2020	Liste d'attesa
Competenze	101.851	153.514	0	33.333	32.413	49.996	0	10.954	50.582	68.015	0	13.548
Oneri	27.402	41.292	0	8.970	8.536	13.139	0	2.878	13.491	18.098	0	3.605
IRAP	8.657	13.049	0	2.833	2.755	4.250	0	931	4.299	5.781	0	1.152
	137.911	207.855	0	45.136	43.703	67.385	0	14.762	68.372	91.894	0	18.305

DIRIGENZA	COLONNA W				COLONNA Y			
	TI	Covid19	SorvSan DGR3114 /2020	Liste d'attesa	TI	Covid19	SorvSan DGR3114 /2020	Liste d'attesa
Competenze	97.026	104.151	5.482	115.986	17.952	19.701	1.173	22.275
Oneri	25.991	27.894	1.462	31.085	4.770	5.235	310	5.928
IRAP	8.247	8.853	466	9.859	1.526	1.675	100	1.893
	131.265	140.898	7.410	156.929	24.248	26.610	1.582	30.096





RISORSE AGGIUNTIVE REGIONALI – DIRIGENZA E COMPARTO

Si certifica che gli importi relativi alle risorse aggiuntive regionali (RAR) sono stati determinati tenendo conto degli accordi sulle RAR per l'anno 2022, approvati con la DGR n. XI/6873 del 02/08/2022 e del raggiungimento degli obiettivi RAR. La verifica del raggiungimento degli obiettivi è stata espressa dal nucleo di valutazione delle prestazioni in data 17 febbraio u.s. come attestato dai verbali agli atti dell'Ufficio valutazione.

Si certifica altresì che il maggior onere relativo alle RAR derivante dalla presente rendicontazione, rispetto al decreto della Direzione generale presidenza n. n. 14896 del 18 ottobre 2022 di "modifica e integrazione dell'assegnazione, a favore delle ats, asst, fondazioni irccs, inrca di casatenovo, areu e agenzia di controllo del sistema sociosanitario lombardo delle risorse destinate al finanziamento di parte corrente del f.s.r. per l'esercizio 2022 a seguito procedure di assestamento", ha trovato copertura nel budget complessivo del personale dipendente grazie all'economia realizzata per il mancato perfezionamento del turnover della dirigenza area sanità.

I valori della voce "Risorse Aggiuntive Regionali" sono i seguenti:

COMPARTO	ASST_San
RISORSE AGGIUNTIVE - COMPARTO	2.572.592
ONERI SOCIALI - RAR - COMPARTO -	640.061
IRAP RAR (comparto)	218.670
tot	3.431.323

DIRIGENZA	ASST_San
RISORSE AGGIUNTIVE - DIRIGENZA AREA SANITA'	769.963
ONERI SOCIALI - RAR - DIRIGENZA MEDICA VET. -	183.372
IRAP RAR (Dir. Med Vet.)	65.447
RISORSE AGGIUNTIVE - DIRIGENZA PTA	22.330
ONERI SOCIALI - RAR - PTA	5.315
IRAP RAR (PTA)	1.898
tot	1.048.325

PERSONALE ESACRI

I costi sono in linea con l'assegnazione pari a 292.506,00 euro incluso oneri ed IRAP.

Si conferma che al personale ex Croce Rossa (ESACRI) non sono state corrisposte le quote riferite alle RAR.





FONDI CONTRATTUALI – DIRIGENZA e COMPARTO

La determinazione dei fondi contrattuali è stata effettuata tenendo conto della normativa e delle note esplicative di seguito riportate:

- l'art. 11, comma 1, del decreto legge n. 35/2019 (c.d. Decreto Calabria), convertito con la legge n. 60/2019 che stabilisce che il limite di cui all'art. 23, comma 2, del decreto legislativo 25 maggio 2017, n. 75, relativo alle risorse per il trattamento accessorio del personale è adeguato per garantire l'invarianza del valore medio pro-capite, riferito all'anno 2018, prendendo a riferimento come base di calcolo il personale in servizio al 31 dicembre 2018,
- la nota del Ministero dell'Economia e delle finanze, prot. n. 179877 del 1 settembre 2020, che alla lettera d) stabilisce che le risorse aggiuntive del fondo sanitario finanziano l'intera spesa del personale reclutato per l'emergenza compresa la retribuzione accessoria e che gli incrementi dei fondi contrattuali non vanno considerati ai fini della verifica del limite previsto dall'art. 23, comma 2 del d.lgs. 75/2017,
- nota prot. n. 7802/C7SAN del 22/10/2020 della Conferenza delle regioni e delle province autonome avente oggetto "indicazioni applicative per l'incremento dei fondi per il trattamento accessorio del personale delle aziende ed enti del servizio sanitario nazionale in relazione al disposto dell'art. 11, comma 1, del decreto legge n. 35/2019, convertito con la legge n. 60/2019" da cui si evince che il valore unitario medio pro-capite, dei singoli fondi per area contrattuale, cui fare riferimento sarà sempre quello relativo all'esercizio 2018.

La scrivente ASST ha rilevato il personale in servizio nell'anno 2022 (effettiva presenza) ricomprendendo sia le assunzioni finanziate con le risorse del Decreto Calabria che le assunzioni operate in virtù della normativa emanata in relazione all'emergenza Covid19, che risulta superiore al personale in servizio al 31/12/2018: +45,8 personale in servizio per la dirigenza area sanità e +159,84 personale in servizio per il comparto.

Nelle tabelle sotto riportate si evidenzia l'impatto sui fondi contrattuali e per completezza si riportano anche gli incrementi relativi all'art. 1, c. 435 e c. 435bis della legge 205/2017, come da Voi comunicati:

- euro 55.990 derivante da distribuzione risorse per Adeguamento dei Fondi ai sensi del comma 435 art. 1 L 205 2017- Competenza 2022 (Nel Fondo per la Retribuzione delle condizioni di lavoro);
- euro 14.201 derivante da distribuzione risorse per Adeguamento dei Fondi ai sensi del comma 435 art. 1 L 205 2017- Riconosciuto nel BES 2021 (Nel Fondo per la Retribuzione delle condizioni di lavoro);
- euro 79.222 derivante da distribuzione risorse per Adeguamento dei Fondi ai sensi del comma 435 bis articolo 1 L 205 2017 - Competenza 2021 (Nel Fondo per la Retribuzione Risultato anno 2022);
- euro 80.608 derivante da distribuzione risorse per Risorse per Adeguamento dei Fondi ai sensi del comma 435 bis articolo 1 L 205 2017 - Competenza 2022 (Nel Fondo per la retribuzione degli incarichi);
- euro 236.860 derivante da distribuzione risorse su quote INAIL per finalizzazioni di cui all'art.1 commi 526 e 528 L. 145/2018 - Competenza 2021 (Nel Fondo per la Retribuzione Risultato anno 2022);
- euro 81.869 derivante da distribuzione risorse su quote INAIL per finalizzazioni di cui all'art.1 commi 526 e 528 L. 145/2018 - Competenza 2022 (Nel Fondo per la Retribuzione Risultato).

Si precisa che, per quanto riguarda la determinazione dei nuovi fondi del comparto, si è provveduto ad incrementare il fondo condizioni lavoro in applicazione delle seguenti norme contrattuali:

- incremento Fondi di cui "Art. 101 comma 1" - aumento pro capite, su base annua, pari ad euro 84,50 applicato alle unità di personale dipendente in servizio al 31/12/2018;
- incremento Fondo di cui "Art. 103 comma 8" - in attuazione di quanto previsto dall'Art. 1 comma 293 Legge 234/2021 le disponibilità del presente fondo, sono ulteriormente incrementabili sulla base del piano di riparto, della quota attribuita a ciascuna Regione, secondo le indicazioni dell'allegata tabella G, in merito all'indennità di pronto soccorso ai sensi dell'art. 107 comma 4.





Il fondo premialità e fasce risulta invece incrementato come da rendicontazione inviata in data 28/02/2023 in applicazione delle seguenti norme contrattuali:

- costo anno 2022 per incremento rivalutazione FASCE ECONOMICHE per effetto degli incrementi tabellari Art. 101 comma 2;
- incremento Fondo di cui "Art 102 comma 5" - Ulteriore incremento ai sensi dell'Art. 1 comma 612 L. 234/2021 di un importo su base annua non superiore a euro 145,53 pro-capite, applicato alle unità di personale dipendenti destinatarie del presente CCNL in servizio al 31/12/2018;
- incremento Fondo di cui "Art 103 comma 7" - Ulteriore incrementi ai sensi dell'Art. 1 comma 604 L. 234/2021 su base annua non superiore ad euro 68,41 pro-capite applicate alle unità di personale dipendente destinatarie del presente CCNL in servizio al 31/12/2018.

Si specifica che la certificazione dei fondi contrattuali aziendali verrà presentata al Collegio Sindacale in sede di approvazione del presente Flusso di Consuntivo.

DIRIGENZA AREA SANITA'	FONDI	VARIAZIONE AREU	VARIAZIONI				FONDI Importo disponibile 2022
			Quota indisponibile Professori Universitari	Legge n. 205/2017 in sede BPE 2022	Personale aggiuntivo & Covid	Ulteriore distribuzione risorse L 205/2017 e isorse su quote INAIL per finalizzazioni di cui all'art.1 commi 526 e 528 L. 145/2018	
FONDO PER LA RETRIBUZIONE DELLE CONDIZIONI LAVORO	2.344.757	- 32.741	-	178.534	141.775	70.191	2.702.516
FONDO PER LA RETRIBUZIONE DEGLI INCARICHI	12.860.565	14.312	- 130.045	71.324	801.753	80.608	13.698.517
FONDO PER LA RETRIBUZIONE DI RISULTATO	2.709.872	- 20.984	- 32.928	-	200.547	397.951	3.254.458
TOTALE	17.915.194	- 39.413	- 162.973	249.858	1.144.075	548.750	19.655.491

DIRIGENZA PTA	FONDI costituzione 2022	VARIAZIONI	FONDI Importo disponibile 2022
FONDO RETRIBUZIONE DI POSIZIONE	443.699		443.699
FONDO RETRIBUZIONE DI RISULTATO E ALTRI TRATTAMENTI	193.130		193.130
TOTALE	636.829	-	636.829





COMPARTO	FONDI	VARIAZIONI				FONDI Importo disponibile 2022
		VARIAZIONE AREU	Esacri	Personale aggiuntivo & Covid19	Incrementi contrattuali	
FONDO CONDIZIONI DI LAVORO E INCARICHI	10.008.565	- 84.087	25.289	339.595	513.274	10.802.636
FONDO PREMIALITA' E FASCE	12.474.770	- 17.792	28.880	441.877	989.733	13.917.468
TOTALE	22.483.335	- 101.879	54.169	781.472	1.503.007	24.720.104

ACCANTONAMENTI PER RINNOVI CONTRATTUALI

Gli oneri determinati di competenza per l'anno 2022, riferiti alla contrattazione collettiva nazionale triennio 2019/2021 per il personale delle Dirigenze e alla contrattazione collettiva nazionale triennio 2022/2024 per il personale del Comparto e delle Dirigenze sono stati indicati nel sezionale sanitario del Modello A.

Le somme sono comprensive di oneri riflessi ed escluso irap e sono pari ad un totale di 3.858.971.

	COMPARTO	DIRIGENZA DELL'AREA SANITA'	DIRIGENZA P.T.A.	Totale
ACCANTONAMENTO CONTRATTO TRIENNIO 2019/2021 ANNUALITA' 2022		1.831.036,00	249.013,00	
oneri riflessi su ACCANTONAMENTO CONTRATTO TRIENNIO 2019/2021 - ANNUALITA' 2022		494.380,00	67.233,00	
Totale ACCANTONAMENTO CONTRATTO TRIENNIO 2019/2021 - ANNUALITA' 2022 con oneri riflessi escluso IRAP		2.325.416,00	316.246,00	2.641.662,00
ACCANTONAMENTO CONTRATTO TRIENNIO 2022/2024 ANNUALITA' 2022	809.936,00	130.788,00	17.787,00	
oneri riflessi su ACCANTONAMENTO CONTRATTO TRIENNIO 2022/2024 - ANNUALITA' 2022	218.683,00	35.313,00	4.802,00	
Totale ACCANTONAMENTO CONTRATTO TRIENNIO 2022/2024 - ANNUALITA' 2022 con oneri riflessi escluso IRAP	1.028.619,00	166.101,00	22.589,00	1.217.309,00
			Totale	3.858.971,00

TABELLE DEBITI VERSO DIPENDENTI E DEBITI VERSO ISTITUTI PREVIDENZIALI

I debiti verso dipendenti per competenze del mese di dicembre 2022 pagate a gennaio 2023 sono stati indicati con la seguente descrizione "pagato a gennaio 2023". Limitatamente al personale del comparto sono stati indicati i residui debiti del "Fondo condizioni di lavoro e incarichi", di cui all'art. 80 del CCNL 21/05/2018, sia dell'anno 2020 che dell'anno 2021.

I debiti verso istituti previdenziali per competenze del mese di dicembre 2022 sono stati indicati con la seguente descrizione "competenze stipendiali mese di dicembre 2022".

Abbiamo provveduto ad indicarVi separatamente i debiti vs INPS per i benefici contrattuali del personale del comparto in applicazione del CCNL 25/05/2018 (n. 250 dipendenti coinvolti) e della dirigenza area sanità in applicazione del CCNL 17/12/2019 (n. 81 dipendenti coinvolti) nonché del personale del comparto in applicazione del CCNL 02/11/2022: si segnala che ad oggi è pervenuto dall'INPS solo la richiesta di recupero riferita a n. 1 dipendente del comparto (nota INPS del 22/02/2022).

COSTO PERSONALE SU BENI E SERVIZI – ASSISTENZA MEDICO SPECIALISTICA CONVENZIONATA INTERNA (SUMAI)

L'azienda ha sostenuto per il personale medico specialistica convenzionato pari a 3.793.857 euro per il sezionale sanitario, e 193.621 euro per il sezionale territorio.

Si precisa che allo stato attuale la possibilità di reclutare tali figure professionali fornisce, per taluni servizi, una valida soluzione e alternativa ad altre tipologie di acquisizione nell'attuale contesto che registra scarsità





di medici specializzati. Il fenomeno è più marcato per i servizi territoriali, di sanità penitenziaria e per l'area della neuropsichiatria infantile.

Ovviamente il ricorso a tali tipologie di rapporti permette di dare anche risposte sufficientemente adeguate alle necessità finalizzate all'abbattimento delle liste d'attesa.

CONTRATTI DI SOMMINISTRAZIONE LAVORO – EX LAVORO INTERINALE

I costi del personale reclutato con contratto di somministrazione lavoro riferiti al contrasto dell'emergenza covid-19, incluso vaccinazioni, sono stati rilevati nel conto economico come costi ordinari.

Per quanto concerne il bilancio ordinario si certifica che il ricorso a tale tipologia di reclutamento è avvenuta nel rispetto delle disposizioni contrattuali (art. 32 CCNL integrativo del 07/04/1999). Inoltre, al progressivo perfezionamento dell'acquisizione delle risorse, in particolare per i servizi centrali in attuazione della L.R. 23/2015 si sta procedendo, già dall'anno 2017, alla contestuale riduzione di tali tipologie di contratti.

COSTO INCARICO LIBERO PROFESSIONALE – CO.CO.CO.

Con riferimento all'impiego delle risorse per i reclutamenti straordinari Covid19 del personale il cui costo grava sui beni e servizi si rilevano minori impieghi pari a 39.457,00 euro (-4%), incluso IRAP, rispetto al decreto di assestamento. Segue relativo dettaglio:

Personale gravante su beni e servizi EMERGENZA Consuntivo 2022 (Sez. SAN)	Sez.	RL_Decreto Assestamento 14896/2022	ASST_Consuntivo 2022	Scost. Ass ASST vs RL	Scost. %
RECLUTAMENTO STRAORDINARIO CONTACT TRACING, EMERGENZA COVID Risorse ai sensi del comma 423, art. 1 L. 178/2020.	SAN	773.639	747.878	-25.761	-3%
RECLUTAMENTO STRAORDINARIO per il "Recupero delle prestazioni di ricovero ospedaliero" Risorse di cui al DL 73/2021, art.26, c.1 lett.a).	SAN	20.000	13.578	-6.422	-32%
Risorse per la Neuropsichiatria Infantile ai sensi dell'art. 33 del D.L. 73/2021	SAN	31.093	30.819	-274	-1%
Risorse per gli Psicologi ai sensi dell'art. 33 del D.L. 73/2021	SAN	82.357	75.357	-7.000	-8%
TOTALE		907.089	867.632	-39.457	-4%

PRESTAZIONI AGGIUNTIVE

Per quanto concerne le prestazioni orarie aggiuntive, rilevate nella voce "servizi di consulenza sanitaria in area pagamento" del conto economico, si rileva un'economia per le prestazioni finalizzate al recupero delle liste d'attesa pari a 1.071.978,00 euro (-57%). Il fenomeno appare riconducibile al già notevole impegno profuso nelle attività ordinarie e alla necessità di garantire quanto previsto dal D.Lgs 8 aprile 2003 n. 66 in materia di orario di lavoro. Di seguito tabella di dettaglio:

PRESTAZIONI ORARIE AGGIUNTIVE EMERGENZA Consuntivo 2022 (Sez. SAN)	Sez.	RL_Decreto Assestamento 14896/2022	ASST_Consuntivo 2022	Scost. Ass ASST vs RL	Scost. %
Prestazioni orarie aggiuntive Recupero LISTE D'ATTESA	SAN	1.865.644	793.666	-1.071.978	-57%
TOTALE		1.865.644	793.666	-1.071.978	-57%

PERSONALE UNIVERSITARIO: INTEGRAZIONE STIPENDIALE (EX INDENNITÀ DE MARIA)





L'integrazione stipendiale del personale universitario, rilevata sia nel modello A che nella voce "indennità a personale universitario - area sanitaria" del conto economico, è pari a 929.494,00 euro, di cui 27.716,00 euro finanziata da contributi.

Il costo al netto dei contributi, pari a 901.778,00 euro, ha rispettato il budget assegnato per l'anno 2022 pari a 902.579,00 euro (Assestamento 2022).

Voce	Consuntivo 2021	IV CET 2022	Consuntivo 2022	
Integrazione stipendiale del personale universitario	627.415	899.554	901.778	
			2.224,00	Scost vs IV CET 2022
			274.363,00	Scost vs Consuntivo 2021

Come si evince nella tabella sopra riportata si rileva un maggior costo nell'anno 2022 rispetto all'anno 2021 determinato dal maggior costo per un'intera annualità dell'attivazione di n. 3 posti di professore straordinario dal 01/10/2021 e n. 1 posto di professore ordinario a partire dal 01/11/2021 (convenzione con l'Università degli studi di Milano – Bicocca) nonché dall'attivazione di due ulteriori posti di professore associato dal 01/11/2022 e dal 01/12/2022.

Di seguito i dirigenti medici coinvolti:

SC Cardiologia 1 - prof. M. Senni da 01/10/2021

SC Chirurgia Generale 3 - Trapianti addominali - prof. M. Colledan da 01/10/2021

SC Anestesia e Rianimazione 2 - prof. F. L. Lorini da 01/10/2021

SC Gastroenterologia 1 - epatologia e trapiantologia - prof. S. Faggioli da 01/11/2021

SC Ematologia – prof. Lussana Federico da 01/11/2022

SC Medicina Nucleare – prof. Erba Paola da 01/12/2022

FATTI DI RILIEVO delle movimentazioni dell'esercizio

Per la suddetta area non si sono verificati fatti di rilievo e/o non sono rilevati valori di bilancio.

ALTRE INFORMAZIONI RELATIVE AL COSTO DEL PERSONALE

Inserire SI o NO nella cella in giallo denominata <<Caso presente in azienda?>>:

Cod.	Informazione	Caso presente in azienda?	Se SI, illustrare
CP01	I costi del personale hanno registrato significativi incrementi rispetto all'esercizio precedente?	SI	Si rimanda al paragrafo dedicato

23. Oneri diversi di gestione

B.7) Oneri diversi di gestione

I dati relativi al valore degli oneri diversi di gestione confrontati con quelli dell'anno precedente e la relativa variazione sono riportati nelle tabelle di Nota Integrativa Tabellare e nelle Schede di dettaglio, laddove previ-





ste dal D.lgs. 118/2011 e s.m.i.. Le tabelle sono presenti in allegato agli schemi di Stato Patrimoniale e Conto Economico e costituiscono parte integrante del Bilancio d'Esercizio.

PRINCIPALI INFORMAZIONI delle movimentazioni dell'esercizio

Precisare per conto contabile importo e natura della spesa

Il valore della voce "Oneri diversi di gestione" è pari a 2.386.931 €. Di seguito gli importi iscritti in bilancio:

COD_COGE_NI	Descrizione	Valore netto al 31/12/2021	Valore netto al 31/12/2022	Scostamento	Costi da utilizzo contributi 2022	Costi da utilizzo contributi DI CUI SOCIO-SAN	Costi da contributi 2022	Costi da contributi DI CUI SOCIO-SAN
50910010000000	Imposte e tasse (escluse Irap e Ires)	€ 959.271	1.049.850	90.579	0	0	0	0
50920020000000	Perdite su crediti	€ 0	0	0	0	0	0	0
50930030000000	Rimborso spese organi societari	€ 0	0	0	0	0	0	0
50940010000000	Indennità, rimborso spese e oneri sociali per il direttore generale, direttore sanitario, direttore amministrativo e componenti del collegio sindacale	€ 597.973	587.672	-10.301	0	0	0	0
50940020000000	Indennità, rimborso spese e oneri sociali per il direttore generale, direttore sanitario, direttore amministrativo e componenti del collegio sindacale v/ATS, ASST, Fondazioni d/Regione	€ 38.972	38.972	0	0	0	0	0
50950010000000	Multe, ammende, penalità, arbitraggi, risarcimenti	€ 16.213	16.528	315	0	0	0	0
50950020000000	Sanzioni verso ATS della Regione	€ 0	18.000	18.000	0	0	0	0
50950030000000	Commissioni e spese bancarie	€ 259.079	286.126	27.047	0	0	0	0
50950040000000	Abbonamenti, acquisti di libri, riviste e giornali	€ 292.155	321.850	29.695	28.643	0	171	0
50950050000000	Oneri per sperimentazioni gestionali (art. 9-bis, D.Lgs. 502/92)	€ 0	0	0	0	0	0	0
50950060000000	Altri Oneri diversi di gestione	€ 54.383	67.881	13.498	23.443	0	9.500	0
50950070000000	Altri Oneri diversi di gestione servizi sociosanitari (ASSI)	€ 0	0	0	0	0	0	0
50960020000000	Altri oneri diversi di gestione da ATS/ASST/RCCS della Regione	€ 0	52	52	0	0	0	0
TOTALE	Oneri diversi di gestione	€ 2.218.046	2.386.931	168.885	52.086	0	9.671	0

La voce "Altri oneri diversi di gestione" è relativa a:

- spese generali con fondo economale
- altre spese amm.ve e generali

FATTI DI RILIEVO delle movimentazioni dell'esercizio

Per la suddetta area non si sono verificati fatti di rilievo e/o non sono rilevati valori di bilancio.

ALTRE INFORMAZIONI RELATIVE AGLI ONERI DIVERSI DI GESTIONE

Inserire SI o NO nella cella in giallo denominata <<Caso presente in azienda?>>:

Cod.	Informazione	Caso presente in azienda?	Se Sì, illustrare
OG01	Sono state rilevate significative variazioni rispetto all'esercizio precedente?	SI	La variazione più significativa riguarda la voce "Imposte e tasse (escluse Irap e Ires)" +90.579 €. Le variazioni sulle restanti voci risultano essere in massima parte finanziate con specifici contributi.

24. Ammortamenti e svalutazioni

B.8) Ammortamenti





I dati relativi al valore degli ammortamenti confrontati con quelli dell'anno precedente e la relativa variazione sono riportati nelle tabelle di Nota Integrativa Tabellare e nelle Schede di dettaglio, laddove previste dal D.lgs. 118/2011 e s.m.i.. Le tabelle sono presenti in allegato agli schemi di Stato Patrimoniale e Conto Economico e costituiscono parte integrante del Bilancio d'Esercizio.

Per questa categoria sono previste le seguenti tipologie:

- B.8.a) Ammortamenti delle immobilizzazioni immateriali
- B.8.b) Ammortamento dei fabbricati
- B.8.c) Ammortamenti delle altre immobilizzazioni materiali

PRINCIPALI INFORMAZIONI delle movimentazioni dell'esercizio

Il valore della voce "Ammortamenti" è pari a 34.401.369 €. Di seguito gli importi iscritti in bilancio:

COD_COGE_NI	Descrizione	Valore netto al 31/12/2021	Valore netto al 31/12/2022	Scostamento	Costi da utilizzo contributi 2022	Costi da utilizzo contributi DI CUI SOCIO-SAN	Costi da contributi 2022	Costi da contributi DI CUI SOCIO-SAN
5101001000000	Ammortamenti immobilizzazioni immateriali	€ 524.148	648.132	123.984	0	0	0	0
5111001000000	Ammortamento dei Fabbricati disponibili	€ 54.670	43.122	-11.548	0	0	0	0
5111002000000	Ammortamento dei Fabbricati indisponibili	€ 27.438.267	27.537.321	99.054	0	0	0	0
5121001000000	Ammortamenti delle altre immobilizzazioni materiali	€ 5.029.378	6.172.794	1.143.416	0	0	0	0
5121002000000	Ammortamenti delle immobilizzazioni materiali - attrezzature protesica	€ 0	0	0	0	0	0	0
TOTALE	AMMORTAMENTI	€ 33.046.463	34.401.369	1.354.906	0	0	0	0

La sterilizzazione degli ammortamenti è pari a 28.228.406 €. Di seguito gli importi iscritti in bilancio:

COD_COGE_NI	Descrizione	Valore netto al 31/12/2021	Valore netto al 31/12/2022	Scostamento	Costi da utilizzo contributi 2022	Costi da utilizzo contributi DI CUI SOCIO-SAN	Costi da contributi 2022	Costi da contributi DI CUI SOCIO-SAN
40510010010000	Quota contributi c/capitale da utilizzo finanziamenti per investimenti	€ 23.511.369	23.695.604	184.235	0	0	0	0
40510010020000	Quota contributi c/capitale da utilizzo finanziamenti per investimenti	€ 436.189	436.189	0	0	0	0	0
40510010030000	Quota contributi c/capitale da utilizzo finanziamenti per investimenti	€ 187.928	326.725	138.797	0	0	0	0
40510010030100	(Quota contributi c/capitale da utilizzo finanziamenti per investimenti dallo Stato)-PNRR/PNC	€ 0	9.602	9.602	0	0	0	0
40510020010000	Quota contributi c/esercizio da contributi FSR destinati a investimenti	€ 1.581.754	2.543.376	961.622	0	0	0	0
40510020020000	Quota contributi c/esercizio da altri contributi destinati a investimenti	€ 0	0	0	0	0	0	0
40510030010000	Costi capitalizzati da utilizzo riserva plusvalenze da reinvestire	€ 46.993	77.988	30.995	0	0	0	0
40510030020000	Costi capitalizzati da utilizzo riserva successioni e donazioni	€ 1.104.288	1.138.922	34.634	0	0	0	0
40510030030000	Costi capitalizzati da utilizzo riserva per investimenti	€ 0	0	0	0	0	0	0
40520010010000	Capitalizzazione costi (sostenuti in economia)	€ 0	0	0	0	0	0	0
TOTALE	AMMORTAMENTI	€ 26.868.521	28.228.406	1.359.885	0	0	0	0
TOTALE	ASSTIC05 - AMMORTAMENTI (al netto dei capitalizzati)	€ 6.177.942	6.172.963	-4.979	0	0	0	0

Il valore esposto è in quadratura con il libro cespiti e corrisponde al Decreto n. 6983/23 BES 2022.

FATTI DI RILIEVO delle movimentazioni dell'esercizio

Per la suddetta area non si sono verificati fatti di rilievo e/o non sono rilevati valori di bilancio.

ALTRE INFORMAZIONI RELATIVE AGLI AMMORTAMENTI

Inserire SI o NO nella cella in giallo denominata <<Caso presente in azienda?>>:

Cod.	Informazione	Caso presente in azienda?	Se SI, illustrare





AMM01	Sono state rilevate significative variazioni rispetto all'esercizio precedente?	SI	Le variazioni sono strettamente legate alle nuove acquisizioni di cespiti, alle dismissioni e alla rilevazione degli ammortamenti di competenza.
-------	---	----	--

B.9) Svalutazione delle immobilizzazioni e dei crediti

I dati relativi al valore delle svalutazioni confrontati con quelli dell'anno precedente e la relativa variazione sono riportati nelle tabelle di Nota Integrativa Tabellare e nelle Schede di dettaglio, laddove previste dal D.lgs. 118/2011 e s.m.i.. Le tabelle sono presenti in allegato agli schemi di Stato Patrimoniale e Conto Economico e costituiscono parte integrante del Bilancio d'Esercizio.

PRINCIPALI INFORMAZIONI delle movimentazioni dell'esercizio

Svalutazione delle immobilizzazioni

Non sono rilevati valori di bilancio.

Svalutazione dei crediti:

COD_COGE_NI	COD_COGE_NI	Descrizione	Valore netto al 31/12/2021	Valore netto al 31/12/2022	Scostamento	Costi da utilizzo contributi 2022	Costi da utilizzo contributi DI CUI SOCIO-SAN	Costi da contributi 2022	Costi da contributi DI CUI SOCIO-SAN
51310010000000	4.20.40.40.010.000.00.000	Svalutazione dei crediti	€ 1.262.912	324.677	-938.235	0	0	0	0

Il totale della svalutazione crediti ammonta a 324.677€ così distinta:

-Svalutazione crediti verso privati 2022	298.983 €
-Svalutazione crediti verso pubblici 2022	174 €
-Svalutazione crediti verso extra regione 2022	25.520 €

Per ulteriori dettagli si rimanda al paragrafo 7. "Crediti"

FATTI DI RILIEVO delle movimentazioni dell'esercizio

Per la suddetta area non si sono verificati fatti di rilievo e/o non sono rilevati valori di bilancio.

25. Variazione delle rimanenze

B. 10) Variazione delle rimanenze - Totale

I dati relativi al valore della variazione delle rimanenze confrontati con quelli dell'anno precedente e la relativa variazione sono riportati nelle tabelle di Nota Integrativa Tabellare e nelle Schede di dettaglio, laddove previste dal D.lgs. 118/2011 e s.m.i.. Le tabelle sono presenti in allegato agli schemi di Stato Patrimoniale e Conto Economico e costituiscono parte integrante del Bilancio d'Esercizio.

PRINCIPALI INFORMAZIONI delle movimentazioni dell'esercizio





Il valore della voce "Variazione delle rimanenze" è pari a -5.133.902 €. Di seguito gli importi iscritti in bilancio:

Variazione delle rimanenze sanitarie

Il valore della voce "Variazione delle rimanenze sanitarie" è pari a -4.894.831 €. Di seguito gli importi iscritti in bilancio:

COD_COGE_NI	Descrizione	Valore netto al 31/12/2021	Valore netto al 31/12/2022	Scostamento	Costi da utilizzo contributi 2022	Costi da utilizzo contributi DI CUI SOCIO-SAN	Costi da contributi 2022	Costi da contributi DI CUI SOCIO-SAN
51410010010000	Farmaceutici: Specialità Medicinali (File F compreso HCV)	0	0	0	0	0	0	0
51410010010010	Farmaceutici: Specialità Medicinali (File F escluso HCV)	-3.762.428	-4.135.513	-373.085	0	0	0	0
51410010010020	Farmaceutici: Specialità Medicinali (HCV)	0	0	0	0	0	0	0
51410010020010	Farmaceutici: Specialità Medicinali (altro: farmaci ospedalieri)	3.015.556	-431.418	-3.446.974	0	0	0	0
51410010020020	Farmaceutici: Specialità Medicinali (Doppio Canale ex Nota CUF 37)	0	0	0	0	0	0	0
51410010030010	Farmaceutici: Specialità Medicinali (Primo Ciclo terapeutico D.G.R. 10246/02)	0	0	0	0	0	0	0
51410020010000	Farmaceutici: Ossigeno	-824	9.060	9.884	0	0	0	0
51410020020000	Farmaceutici: Ossigeno (Doppio Canale)	0	0	0	0	0	0	0
51410030010010	Farmaceutici: Specialità Medicinali SENZA AIC	149.877	-12.983	-162.860	0	0	0	0
51410030010020	Farmaceutici: Galenici e altri medicinali SENZA AIC	5.266	13.652	8.386	0	0	0	0
51410030010030	Farmaceutici: Ossigeno e gas medicali SENZA AIC	0	0	0	0	0	0	0
51410040010010	Emoderivati ESCLUSI EMODERIVATI GESTITI VIA CONSORZIO INTERREGIONALE	-26.662	-108.905	-82.243	0	0	0	0
51410040010020	Emoderivati SOLAMENTE OVE GESTITI NELL'AMBITO DEL CONSORZIO INTERREGIONALE	0	0	0	0	0	0	0
51410040010030	Emoderivati (Doppio Canale ex Nota CUF 37)	0	0	0	0	0	0	0
51410040010040	Emoderivati di produzione regionale	0	0	0	0	0	0	0
51410050010010	Prodotti dietetici	19.180	-53.093	-72.273	0	0	0	0
51410050010020	Dispositivi medici: Cnd W - Materiali Diagnostici in vitro	40.293	-421.025	-461.318	0	0	0	0
51410060010010	Dispositivi medici: Cnd Z - Materiali diagnostici (materiale per apparecchiature sanitarie e relativi componenti)	-6.147	-38.583	-32.436	0	0	0	0
51410060010020	Prodotti chimici: Materiali diagnostici (senza Cnd)	-6.995	-212.167	-205.172	0	0	0	0
51410070010000	Dispositivi medici: Presidi chirurgici e materiali sanitari - Cnd: A; B; D; G; H; K; L; M; N; Q; R; S; T (escluso T04); U; V; Y	0	0	0	0	0	0	0
51410070010010	Dispositivi Medici: Cnd A - Dispositivi da somministrazione, prelievo e raccolta	-38.406	-6.644	31.762	0	0	0	0
51410070010020	Dispositivi Medici: Cnd K, L - Strumentario chirurgico	-40.614	-14.398	26.216	0	0	0	0
51410070010030	Dispositivi Medici: Cnd H - Dispositivi di sutura	-699	-12.117	-11.418	0	0	0	0
51410070010040	Dispositivi Medici: Cnd M - Dispositivi per medicazioni generali e specialistiche	-54.511	2.258	56.769	0	0	0	0
51410070010050	Dispositivi Medici: Cnd T - Dispositivi di protezione e ausili per incontinenza (d. lgs. 46/97)	-162.003	291.015	453.018	0	0	0	0
51410070010060	Dispositivi Medici: Cnd Y - Supporti o ausili tecnici per persone disabili	-3.508	2.173	5.681	0	0	0	0
51410070010070	Dispositivi Medici: Cnd B; G; N; Q; R; U - Presidi medico-chirurgici specialistici	41.555	-15.734	-57.289	0	0	0	0
51410070010080	Dispositivi Medici: Cnd: D; S; V - Disinfettanti, prodotti per sterilizzazione e dispositivi vari	-41.123	8.958	50.081	0	0	0	0
51410070010090	Dispositivi medici: Cnd: C - Dispositivi per appar. Cardiocircolatorio	-225.864	57.217	283.081	0	0	0	0
51410070010100	Dispositivi medici con repertorio e senza CND (tipo 2, kit)	1.857	23.342	21.485	0	0	0	0
51410070010110	Dispositivi medici: Cnd: C - Dispositivi per appar. Cardiocircolatorio	9.310	-3.356	-12.666	0	0	0	0
51410070020010	Materiale chirurgico per uso veterinario	0	0	0	0	0	0	0
51410070030010	Materiali protesici (c.d. protesica "Maggiore") - Cnd: Y	0	0	0	0	0	0	0
51410070030020	Materiali protesici (c.d. protesica "Minore") - Cnd: T04	0	0	0	0	0	0	0
51410070030030	Dispositivi Medici: Cnd: J - impiantabili attivi: Materiali protesici (endoprotesi)	-14.713	-17.281	-2.568	0	0	0	0
51410070030040	Dispositivi medici: Cnd: P - Materiali protesici (endoprotesi non attive)	-76.439	13.926	90.365	0	0	0	0
51410070040010	Dispositivi Medici: Cnd F - Materiali per emodialisi	-97.636	26.589	124.225	0	0	0	0
51410070050010	Materiali per la profilassi igienico-sanitari: sieri	0	0	0	0	0	0	0
51410070050020	Materiali per la profilassi igienico-sanitari: vaccini	1.705	-4.485	-6.190	0	0	0	0
51410070060010	Prodotti farmaceutici per uso veterinario	0	0	0	0	0	0	0
51410070070010	Sangue ed emocomponenti	-75.702	154.230	229.932	0	0	0	0
51410070070020	Sangue ed emocomponenti acquistati Extraregione	0	0	0	0	0	0	0
51410070080010	Altri beni e prodotti sanitari (PRODOTTI SENZA REPERTORIO E/O CND)	31.999	-9.549	-41.548	0	0	0	0
TOTALE	Variazione delle rimanenze di beni sanitari	-1.317.676	-4.894.831	-3.577.155	0	0	0	0

Variazione delle rimanenze non sanitarie

Il valore della voce "Variazione delle rimanenze non sanitarie" è pari a - 239.071 €. Di seguito gli importi iscritti in bilancio:





COD_COGE_NI	Descrizione	Valore netto al 31/12/2021	Valore netto al 31/12/2022	Scostamento	Costi da utilizzo contributi 2022	Costi da utilizzo contributi DI CUI SOCIO-SAN	Costi da contributi 2022	Costi da contributi DI CUI SOCIO-SAN
51420010010000	Prodotti alimentari	€ 0	0	0	0	0	0	0
51420020010000	Materiale di guardaroba, di pulizia e di convivenza in genere	€ 3.991	-58.405	-62.396	0	0	0	0
51420030010000	Carburante	€ -53.412	-97.855	-44.443	0	0	0	0
51420030020000	Combustibili	€ 0	0	0	0	0	0	0
51420040010000	Cancelleria e stampati	€ 10.732	-45.755	-56.487	0	0	0	0
51420040020000	Materiale per EDP	€ -3.132	-22.383	-19.251	0	0	0	0
51420050010000	Materiale per manutenzioni e riparazioni immobili	€ -11.507	3.370	14.877	0	0	0	0
51420050020000	Materiale per manutenzioni e riparazioni mobili e macchine	€ 0	0	0	0	0	0	0
51420050030000	Materiale per manutenzioni e riparazioni attrezz. Tecnico economici	€ -2.422	59	2.481	0	0	0	0
51420050040000	Materiale per manutenzioni e riparazioni automezzi (tutti)	€ 0	0	0	0	0	0	0
51420050050000	Altro materiale per manutenzioni e riparazioni	€ 0	0	0	0	0	0	0
51420060010000	Altri beni non sanitari	€ -17.683	-18.102	-419	0	0	0	0
TOTALE	Variazione delle rimanenze di beni non sanitari	€ -73.433	-239.071	-165.638	0	0	0	0

FATTI DI RILIEVO delle movimentazioni dell'esercizio

Per la suddetta area non si sono verificati fatti di rilievo e/o non sono rilevati valori di bilancio.

ALTRE INFORMAZIONI RELATIVE ALLE VARIAZIONI DELLE RIMANENZE

Inserire SI o NO nella cella in giallo denominata <<Caso presente in azienda?>>:

Cod.	Informazione	Caso presente in azienda?	Se SI, illustrare
VRIM01	Sono state rilevate significative variazioni rispetto all'esercizio precedente?	SI	Scostamenti rilevati: File F = - 4.135.513 € Dispositivi medici = -103.660 € Farmaci e altri beni sanitari = - 655.658 € Beni non sanitari = -239.071 €:

26. Accantonamenti

B.11 Accantonamenti tipici dell'esercizio - Totale

I dati relativi al valore degli accantonamenti confrontati con quelli dell'anno precedente e la relativa variazione sono riportati nelle tabelle di Nota Integrativa Tabellare e nelle Schede di dettaglio, laddove previste dal D.lgs. 118/2011 e s.m.i.. Le tabelle sono presenti in allegato agli schemi di Stato Patrimoniale e Conto Economico e costituiscono parte integrante del Bilancio d'Esercizio.

PRINCIPALI INFORMAZIONI delle movimentazioni dell'esercizio

Il valore della voce "Accantonamenti tipici dell'esercizio" è pari a 14.872.886 €. Di seguito gli importi iscritti in bilancio:





COD_COGE_NI	Descrizione	Valore netto al 31/12/2021	Valore netto al 31/12/2022	Scostamento	Costi da utilizzo contributi 2022	Costi da utilizzo contributi DI CUI SOCIO-SAN	Costi da contributi 2022	Costi da contributi DI CUI SOCIO-SAN
5151001000000	Accantonamenti per cause civili ed oneri processuali	€ 0	0	0	0	0	0	0
5151002000000	Accantonamenti per contenzioso personale dipendente	€ 0	0	0	0	0	0	0
5151003000000	Accantonamenti per rischi connessi all'acquisto di prestazioni sanitarie da privato	€ 0	0	0	0	0	0	0
5151004000000	Accantonamenti per copertura diretta dei rischi (autoassicurazione)	€ 0	0	0	0	0	0	0
5151005000000	Accantonamenti per copertura diretta dei rischi (autoassicurazione)	€ 2.719.000	2.719.000	0	0	0	0	0
5151006000000	Accantonamenti per franchigia assicurativa	€ 0	0	0	0	0	0	0
5151007000000	Altri accantonamenti per rischi	€ 0	0	0	0	0	0	0
5152001000000	Accantonamento al fondo premio per operosità medici SUMAI	€ 245.158	235.496	-9.662	0	0	0	0
5153001000000	Accantonamenti per interessi di mora	€ 0	0	0	0	0	0	0
5154001000000	Acc. Rinnovi convenzioni MMG/Pls/MCA ed altri	€ 0	10.341	10.341	0	0	0	0
5154002000000	Acc. Rinnovi contratt. - dirigenza medica	€ 2.309.183	2.491.517	182.334	0	0	0	0
5154003000000	Acc. Rinnovi contratt. - dirigenza non medica	€ 224.583	338.835	114.252	0	0	0	0
5154004000000	Acc. Rinnovi contratt. - comparto	€ 6.318.922	1.028.619	-5.290.303	0	0	0	0
5154005000000	Acc. per Fondi integrativi pensione	€ 0	0	0	0	0	0	0
5154006000000	Acc. Incentivi funzioni tecniche art. 113 D.lgs 50/2016	€ 317.166	409.501	92.335	0	0	0	0
5154007000000	Acc. Rinnovi contratt.: medici SUMAI	€ 136.259	153.786	17.527	0	0	0	0
5155001000000	Accantonamenti per quote inutilizzate contributi da Regione e Prov. Aut. per quota F.S. indistinto finalizzato	€ 0	0	0	0	0	0	0
5155002000000	Accantonamenti per quote inutilizzate contributi vincolati dell'esercizio da Regione per quota FSR Vincolato	€ 0	67.175	67.175	0	0	0	0
5155003000000	Accantonamenti per quote inutilizzate contributi dell'esercizio da Regione per quota FSR Indistinto	€ 22.541	0	-22.541	0	0	0	0
5155004000000	Accantonamenti per quote inutilizzate per finanziamento di parte corrente per servizi sociosanitari (ASSI) da contributi dell'esercizio da Regione - quota FSR Indistinto	€ 0	0	0	0	0	0	0
5155005000000	Accantonamenti per quote inutilizzate contributi vincolati dell'esercizio da ATS/ASST/Fondazioni per quota FSR Vincolato	€ 435.325	143.792	-291.533	0	0	0	0
5155006000000	Accantonamenti per quote inutilizzate contributi dell'esercizio da ATS/ASST/Fondazioni per quota FSR Indistinto	€ 0	0	0	0	0	0	0
5155007000000	Accantonamenti per quote inutilizzate contributi vincolati dell'esercizio da soggetti pubblici (extra fondo) Vincolati	€ 206.734	355.068	148.334	0	0	0	0
5155008000000	Accantonamenti per quote inutilizzate contributi vincolati dell'esercizio per ricerca da Ministero	€ 0	0	0	0	0	0	0
5155009000000	Accantonamenti per quote inutilizzate contributi vincolati dell'esercizio per ricerca da Regione	€ 0	0	0	0	0	0	0
5155010000000	Accantonamenti per quote inutilizzate contributi vincolati dell'esercizio per ricerca da ATS/ASST/Fondazioni	€ 0	0	0	0	0	0	0
5155011000000	Accantonamenti per quote inutilizzate contributi vincolati dell'esercizio per ricerca da altri Enti Pubblici	€ 0	0	0	0	0	0	0
5155012000000	Accantonamenti per quote inutilizzate contributi vincolati dell'esercizio da privati (altro)	€ 5.145.702	5.642.719	497.017	0	0	0	0
5155013000000	Accantonamenti per quote inutilizzate contributi vincolati dell'esercizio per ricerca da privati	€ 0	0	0	0	0	0	0
5156001000000	Altri accantonamenti	€ 1.024.746	1.277.037	252.291	0	0	0	0
51560010100000	Accantonamenti libera professione	€ 1.024.746	1.218.529	193.783	0	0	0	0
51560010200000	Altri accantonamenti altro	€ 0	58.508	58.508	0	0	0	0
5156002000000	Altri accantonamenti (ASSI)	€ 0	0	0	0	0	0	0
TOTALE	ASSTIC07 - ACCANTONAMENTI DELL'ESERCIZIO	€ 19.105.319	14.872.886	-4.232.433	0	0	0	0

Alla voce 51560010100000 "Accantonamenti libera professione" sono iscritti:

-Acc.to Legge Balduzzi L. Professione 626.443 €

-Acc.to Fondo Perequazione L. Professione 592.086 €

L'accantonamento alla voce "51560010200000-Altri accantonamenti altro", pari a 58.508 €, corrisponde alla quota non utilizzata del f.do per l'Alzheimer e la demenza (q.ta 2021), assegnata nell'esercizio 2022 alla voce "altre sopravvenienze attive v/terzi".

FATTI DI RILIEVO delle movimentazioni dell'esercizio

Per la suddetta area non si sono verificati fatti di rilievo e/o non sono rilevati valori di bilancio.

ALTRE INFORMAZIONI RELATIVE AGLI ACCANTONAMENTI

Inserire SI o NO nella cella in giallo denominata <<Caso presente in azienda?>>:





Cod.	Informazione	Caso presente in azienda?	Se Sì, illustrare
AC01	La voce "Altri accantonamenti" è stata movimentata? Se sì, a fronte di quali rischi?	SI	<p>Alla voce 51560010100000 "Accantonamenti libera professione" sono iscritti: -Acc.to Legge Balduzzi L. Professione 626.443 € -Acc.to Fondo Perequazione L. Professione 592.086 €</p> <p>Alla voce "51560010200000-Altri accantonamenti altro", pari a 58.508 €, è iscritta la quota non utilizzata del f.do per l'Alzheimer e la demenza.</p>

27. Proventi e oneri finanziari

27.1 Proventi finanziari

C) PROVENTI FINANZIARI

I dati relativi al valore dei proventi finanziari confrontati con quelli dell'anno precedente e la relativa variazione sono riportati nelle tabelle di Nota Integrativa Tabellare e nelle Schede di dettaglio, laddove previste dal D.lgs. 118/2011 e s.m.i.. Le tabelle sono presenti in allegato agli schemi di Stato Patrimoniale e Conto Economico e costituiscono parte integrante del Bilancio d'Esercizio.

PRINCIPALI INFORMAZIONI delle movimentazioni dell'esercizio

L'importo complessivo della voce "Proventi finanziari" è pari a 3.899 €. Di seguito gli importi iscritti in bilancio:

COD_COGE_NI	Descrizione	Valore netto al 31/12/2021	Valore netto al 31/12/2022	Scostamento
61010010000000	Interessi attivi su c/tesoreria	€ 2	2	0
61020010000000	Interessi attivi su c/c bancari	€ 0	-	0
61020020000000	Interessi attivi su c/c postali	€ 0	-	0
61030010000000	Interessi attivi su titoli	€ 0	-	0
61030020000000	Interessi attivi su crediti commerciali	€ 0	-	0
61040010000000	Altri interessi attivi)	€ 0	-	0
61050010000000	Interessi attivi verso ATS-ASST-Fondazioni della Regione	€ 0	-	0
62010000000000	Proventi da partecipazioni	€ 0	-	0
62020000000000	Proventi finanziari da crediti iscritti nelle immobilizzazioni	€ 0	-	0
62030000000000	Proventi finanziari da titoli iscritti nelle immobilizzazioni	€ 8.405	3.362	-5.043
62040000000000	Altri proventi finanziari diversi dai precedenti)	€ 11.284	-	-11.284
62050000000000	Utili su cambi	€ 10	535	525
Totale	Proventi finanziari	€ 19.701	3.899	- 15.802

FATTI DI RILIEVO delle movimentazioni dell'esercizio

Per la suddetta area non si sono verificati fatti di rilievo e/o non sono rilevati valori di bilancio.





27.2 Oneri finanziari

C) ONERI FINANZIARI

I dati relativi al valore degli oneri finanziari confrontati con quelli dell'anno precedente e la relativa variazione sono riportati nelle tabelle di Nota Integrativa Tabellare e nelle Schede di dettaglio, laddove previste dal D.lgs. 118/2011 e s.m.i.. Le tabelle sono presenti in allegato agli schemi di Stato Patrimoniale e Conto Economico e costituiscono parte integrante del Bilancio d'Esercizio.

PRINCIPALI INFORMAZIONI delle movimentazioni dell'esercizio

L'importo complessivo della voce "Oneri finanziari" è pari a 10.152 €. Di seguito gli importi iscritti in bilancio:

COD_COGE_NI	Descrizione	Valore netto al 31/12/2021	Valore netto al 31/12/2022	Scostamento	Costi da utilizzo contributi 2022	Costi da utilizzo contributi DI CUI SOCIO-SAN	Costi da contributi 2022	Costi da contributi DI CUI SOCIO-SAN
63010010000000	Interessi passivi su c/c tesoreria	€ 0	-	0	0	0	0	0
63020010000000	Interessi passivi su mutui	€ 0	-	0	0	0	0	0
63020020000000	Commissioni su fidejussioni	€ 13.451	9.718	-3.733	0	0	0	0
63030010000000	Interessi passivi verso fornitori	€ 0	-	0	0	0	0	0
63030020000000	Interessi passivi di mora	€ 0	-	0	0	0	0	0
63030030000000	Interessi passivi canonici di leasing	€ 0	-	0	0	0	0	0
63030040000000	Altri interessi passivi	€ 0	162	162	0	0	0	0
63030050000000	Interessi passivi verso ATS-ASST-Fondazioni della Regione	€ 0	-	0	0	0	0	0
64010000000000	Altri oneri finanziari	€ 334	-	-334	0	0	0	0
64020000000000	Perdite su cambi	€ 619	272	-347	0	0	0	0
TOTALE	Oneri finanziari	€ 14.404	10.152	-4.252	0	0	0	0

FATTI DI RILIEVO delle movimentazioni dell'esercizio

Per la suddetta area non si sono verificati fatti di rilievo e/o non sono rilevati valori di bilancio.

ALTRE INFORMAZIONI RELATIVE AI PROVENTI E ONERI FINANZIARI

Inserire SI o NO nella cella in giallo denominata <<Caso presente in azienda?>>:

Cod.	Informazione	Caso presente in azienda?	Se SI, illustrare
OF01	Sono state rilevate significative variazioni rispetto all'esercizio precedente?	SI	La riduzione è riferita alle voci "Proventi finanziari da titoli iscritti nelle immobilizzazioni" (-5.043 €) e "Altri proventi finanziari diversi dai precedenti)" (-11.284 €) riferiti a sconti commerciali da parte dei fornitori.
OF02	Nell'esercizio sono stati sostenuti oneri finanziari? Se sì, da quale operazione derivano?	SI	Commissioni sulle fidejussioni rilasciate a terzi= 9.718 € Perdite su cambi= 272 € Altri oneri finanziari = 162 €



28. Rettifiche di valore di attività finanziarie

I dati relativi al valore delle rettifiche di valore di attività finanziarie confrontati con quelli dell'anno precedente e la relativa variazione sono riportati nelle tabelle di Nota Integrativa Tabellare e nelle Schede di dettaglio, laddove previste dal D.lgs. 118/2011 e s.m.i.. Le tabelle sono presenti in allegato agli schemi di Stato Patrimoniale e Conto Economico e costituiscono parte integrante del Bilancio d'Esercizio.

PRINCIPALI INFORMAZIONI delle movimentazioni dell'esercizio

Non sono rilevati valori di bilancio.

FATTI DI RILIEVO delle movimentazioni dell'esercizio

Per la suddetta area non si sono verificati fatti di rilievo e/o non sono rilevati valori di bilancio.

ALTRE INFORMAZIONI RELATIVE ALLE RETTIFICHE DI VALORE DI ATTIVITÀ FINANZIARIE

Inserire SI o NO nella cella in giallo denominata <<Caso presente in azienda?>>:

Cod.	Informazione	Caso presente in azienda?	Se Sì, illustrare
RF01	Nell'esercizio sono state rilevate rettifiche di valore di attività finanziarie?	NO	Se Sì, illustrare

29. Proventi e oneri straordinari

29.1 Proventi straordinari

E.1) Proventi straordinari

I dati relativi al valore dei proventi straordinari confrontati con quelli dell'anno precedente e la relativa variazione sono riportati nelle tabelle di Nota Integrativa Tabellare e nelle Schede di dettaglio, laddove previste dal D.lgs. 118/2011 e s.m.i.. Le tabelle sono presenti in allegato agli schemi di Stato Patrimoniale e Conto Economico e costituiscono parte integrante del Bilancio d'Esercizio.

PRINCIPALI INFORMAZIONI delle movimentazioni dell'esercizio

L'importo complessivo della voce "Proventi straordinari" è pari a 7.493.210 €. Di seguito gli importi iscritti in bilancio:

Plusvalenze

Non sono rilevati valori di bilancio.

Sopravvenienze e insussistenze attive:

L'importo complessivo della voce "Sopravvenienze e insussistenze attive" è pari a 6.986.093 €. Di seguito gli importi iscritti in bilancio:





COD_COGE_NI	Descrizione	Valore netto al 31/12/2021	Valore netto al 31/12/2022	Scostamento	Costi da utilizzo contributi 2022	Costi da utilizzo contributi DI CUI SOCIO-SAN	Costi da contributi 2022	Costi da contributi DI CUI SOCIO-SAN
81010030010000	Sopravvenienze e insussistenze attive verso ATS/ASST/Fondazioni della Regione	€. 4.690	145.573	140.883	0	0	0	0
81010030010010	Sopravvenienze attive verso ATS/ASST/Fondazioni della Regione	€. 4.690	145.573	140.883	0	0	0	0
81010030010020	Insussistenze attive verso ATS/ASST/Fondazioni della Regione	€. 0	-	0	0	0	0	0
81010040010000	Sopravvenienze e insussistenze attive v/terzi relative alla mobilità extraregionale	€. 0	-	0	0	0	0	0
81010040010010	Sopravvenienze attive v/terzi relative alla mobilità extraregionale	€. 0	-	0	0	0	0	0
81010040010020	Insussistenze attive v/terzi relative alla mobilità extraregionale	€. 0	-	0	0	0	0	0
81010050010000	Sopravvenienze e insussistenze attive v/terzi relative al personale	€. 15.521	126.618	111.097	0	0	0	0
81010050010010	Sopravvenienze attive v/terzi relative al personale	€. 15.521	126.618	111.097	0	0	0	0
81010050010020	Insussistenze attive v/terzi relative al personale	€. 0	-	0	0	0	0	0
81010060010000	Sopravvenienze e insussistenze attive v/terzi relative alle convenzioni con medici di base	€. 0	-	0	0	0	0	0
81010060010010	Sopravvenienze attive v/terzi relative alle convenzioni con medici di base	€. 0	-	0	0	0	0	0
81010060010020	Insussistenze attive v/terzi relative alle convenzioni con medici di base	€. 0	-	0	0	0	0	0
81010070010000	Sopravvenienze e insussistenze attive v/terzi relative alle convenzioni per la specialistica	€. 152.501	-	-152.501	0	0	0	0
81010070010010	Sopravvenienze attive v/terzi relative alle convenzioni per la specialistica	€. 152.501	-	-152.501	0	0	0	0
81010070010020	Insussistenze attive v/terzi relative alle convenzioni per la specialistica	€. 0	-	0	0	0	0	0
81010080010000	Sopravvenienze e insussistenze attive v/terzi relative all'acquisto prestaz. Sanitarie da operatori accreditati	€. 0	-	0	0	0	0	0
81010080010010	Sopravvenienze attive v/terzi relative all'acquisto prestaz. Sanitarie da operatori accreditati	€. 0	-	0	0	0	0	0
81010080010020	Insussistenze attive v/terzi relative all'acquisto prestaz. Sanitarie da operatori accreditati	€. 0	-	0	0	0	0	0
81010090010000	Sopravvenienze e insussistenze attive v/terzi relative all'acquisto di beni e servizi	€. 1.292.484	726.767	-565.717	0	0	0	0
81010090010010	Sopravvenienze attive v/terzi relative all'acquisto di beni e servizi	€. 1.292.484	726.767	-565.717	0	0	0	0
81010090010020	Insussistenze attive v/terzi relative all'acquisto di beni e servizi	€. 0	-	0	0	0	0	0
81010100010000	Altre sopravvenienze e insussistenze attive v/terzi	€. 161.354	5.987.135	5.825.781	0	0	0	0
81010100010010	Altre sopravvenienze e insussistenze attive v/terzi	€. 161.354	5.987.135	5.825.781	0	0	0	0
81010100010020	Altre insussistenze attive v/terzi	€. 0	-	0	0	0	0	0
81010110000000	Rivalutazioni economiche	€. 0	-	0	0	0	0	0
Totale	Sopravvenienze e insussistenze attive	€. 1.626.550	6.986.093	5.359.543	0	0	0	0

La voce "Altre sopravvenienze e insussistenze attive verso terzi" è così determinata:





Tot. Altre sopravvenienze attive verso terzi		Consuntivo al 31/12/2021	Consuntivo al 31/12/2022	Variazione
Tot.	€.	161.354	5.987.135	5.825.781
Cessione sangue	€.	33	1.852.000	1.851.967
Integrazione Sangue- Anno 2020	€.	33		(33)
Integrazione sangue -anni 2019/2020/2021	€.		4.000	4.000
Plasmaderivati- anni 2019-2020-2021	€.		1.848.000	1.848.000
Contributi	€.	-	2.903.910	2.903.910
Contributi pregressi da RL sopr.attive- utilizzo accantonamenti per equilibrio di sistema	€.		2.903.910	2.903.910
	€.			0
	€.			0
Fitti attivi	€.	-	-	0
	€.			0
	€.			0
	€.			0
Interessi di mora	€.	-	173.314	173.314
storno interessi di mora anni precedenti	€.		173.314	173.314
	€.			0
	€.			0
Libera Professione	€.	54.458	241.113	186.655
Fatture attive per prestazioni sanitarie riferite ad esercizi precedenti	€.	54.458	241.113	186.655
	€.			0
	€.			0
Prestazioni	€.	43.969	727.555	683.586
Fatture attive per prestazioni sanitarie riferite ad esercizi precedenti	€.	43.969	6.964	(37.005)
Fatture attive SOLVENZA per prestazioni sanitarie riferite ad esercizi precedenti	€.		69.296	69.296
Sistemazione contabile partite aperte STP ante 2017	€.		651.295	651.295
Sanzioni	€.	-	-	0
	€.			0
	€.			0
	€.			0
Ticket	€.	-	-	0
	€.			0
	€.			0
	€.			0
Altri ricavi e proventi	€.	62.894	89.243	26.349
Altri ricavi e proventi	€.	60.649	89.243	28.594
Indennità reso F.E.	€.	2.245		(2.245)
	€.			0

Dettaglio per anno, soggetto, tipologia ed importo della voce "Sopravvenienze attive v/terzi relative all'acquisto di beni e servizi":





ANNO	DESCR BENEFICIARIO	DETTAGLIO	IMPORTO
2021	COMIFAR DISTRIBUZIONE SPA	Beni e servizi	28,78
2021	COOPERATIVA ESERCENTI FARMACIA SCRL	Beni e servizi	38,31
2015	MIDA TECNOLOGIA MEDICA SPA	Beni e servizi	142,54
2021	GES.NOB S.R.L	Beni e servizi	18.000,00
2015	COOK ITALIA SRL	Beni e servizi	150,00
2021	EUROFINS BIOLAB SRLEX BIOLAB SPA	Beni e servizi	12,20
2021	BRACCO IMAGING ITALIA SRL	Beni e servizi	976,50
2021	AGILENT TECHNOLOGIES ITALIA S.P.A.	Beni e servizi	5.821,50
2021	SCANNELLA ANTONIO	Beni e servizi	8,00
2013	GLAXOSMITHKLINE S.P.A.	Beni e servizi	1.918,42
2021	COOPERATIVA ESERCENTI FARMACIA SCRL	Beni e servizi	1.000,00
2021	ITALFARMACO SPA	Beni e servizi	0,22
2021	SIRTEX MEDICAL EUROPE GMBG BONN	Beni e servizi	10.400,00
2021	COMIFAR DISTRIBUZIONE SPA	Beni e servizi	270,92
2021	GIULIANI S.P.A.	Beni e servizi	102,62
2021	MARCO VITI FARMACEUTICI SPA	Beni e servizi	67,24
2021	ZETA FARMACEUTICI S.P.A.	Beni e servizi	100,96
2021	COMIFAR DISTRIBUZIONE SPA	Beni e servizi	165,84
2021	COMIFAR DISTRIBUZIONE SPA	Beni e servizi	131,81
2021	ISTITUTO GANASSINI SPA	Beni e servizi	127,06
2021	FARMACIA ESTERNA	Beni e servizi	660,64
2021	FARMACIA ESTERNA	Beni e servizi	668,00
2021	ESSITY ITALY S.P.A.	Beni e servizi	18,00
2021	ESSITY ITALY S.P.A.	Beni e servizi	252,50
2019	NUTRISSENS ITALIA SRL	Beni e servizi	106,52
2021	JOHNSON & JOHNSON MEDICAL SPA	Beni e servizi	53,66
2015	BI-MEDICA S.R.L.	Beni e servizi	280,60
2021	VITALAIRE ITALIA SPA	Beni e servizi	18,65
2021	LEASEPLAN ITALIA S.P.A.	Beni e servizi	717,98
2021	LEASEPLAN ITALIA S.P.A.	Beni e servizi	112,74
2021	ARETE COOPERATIVA SOCIALE S.R.L.	Beni e servizi	195,30
2021	W.L GORE & ASSOCIATI S.R.L	Beni e servizi	7.566,00
2021	FRASTEMA OPHTHALMICS SRL	Beni e servizi	22,00
2021	ABBOTT MEDICAL ITALIA SRL	Beni e servizi	699,40
2021	BAXTER SPA	Beni e servizi	228,80
2021	BAXTER SPA	Beni e servizi	915,20
2021	MEDTRONIC ITALIA S.P.A.	Beni e servizi	325,13
2021	MEDTRONIC ITALIA S.P.A.	Beni e servizi	325,13
2021	OLYMPUS ITALIA SRL	Beni e servizi	2.318,00
2019	ALCON ITALIA SPA	Beni e servizi	- 351,36
2021	HIKMA ITALIA SPAEX IST. BIOCHIMICO PAVES	Beni e servizi	37,95
2021	LEASYS SPA	Beni e servizi	14,81
2021	LEASYS SPA	Beni e servizi	282,36
2021	LEASYS SPA	Beni e servizi	282,36
2021	VITALAIRE ITALIA SPA	Beni e servizi	168,12
2021	COOPERATIVA ESERCENTI FARMACIA SCRL	Beni e servizi	48,72
2021	MEDTRONIC ITALIA S.P.A.	Beni e servizi	4.216,32
2021	ROCHE DIAGNOSTICS SPA	Beni e servizi	15.811,20
2020	BI-MEDICA S.R.L.	Beni e servizi	483,60
2021	MEDTRONIC ITALIA S.P.A.	Beni e servizi	3.255,20
2021	ROCHE DIAGNOSTICS SPA	Beni e servizi	557,54
2020	SARSTEDT SRL	Beni e servizi	134,20
2020	OTTOPHARMA SRL	Beni e servizi	18,30
2021	CARLO ERBA REAGENTS S.R.L.	Beni e servizi	85,03
2021	SERENITY SPA	Beni e servizi	2.671,07
2021	3M ITALIA S.R.L.	Beni e servizi	439,20
2021	MARTIN ITALIA S.R.L.	Beni e servizi	779,50
2021	PFIZER ITALIA SRL	Beni e servizi	212,43
2021	BECTON DICKINSON ITALIA SPA	Beni e servizi	504,10





ANNO	DESCR BENEFICIARIO	DETTAGLIO	IMPORTO
2021	BAXTER SPA	Beni e servizi	684,84
2021	B BRAUN MILANO SPA	Beni e servizi	3.513,60
2021	PIAM FARMACEUTICI S.P.A.	Beni e servizi	39,60
2021	MIDA TECNOLOGIA MEDICA SPA	Beni e servizi	151,22
2021	FARMAC ZABBAN SPA	Beni e servizi	485,56
2021	INTEGRA LIFESCIENCES ITALY S.R.L.	Beni e servizi	2.782,42
2021	COLOPLAST S.P.A.	Beni e servizi	34,77
2021	ABBOTT MEDICAL ITALIA SRL	Beni e servizi	311,10
2021	B BRAUN MILANO SPA	Beni e servizi	196,76
2021	MEDTRONIC ITALIA S.P.A.	Beni e servizi	976,00
2021	ITALFARMACO SPA	Beni e servizi	0,21
2021	BIOCOMMERCIALE SRLEX BIOCUMMERCIALE S.A.	Beni e servizi	8,95
2021	GALENICA SENESE SRL	Beni e servizi	627,00
2021	B BRAUN MILANO SPA	Beni e servizi	82,97
2021	B BRAUN MILANO SPA	Beni e servizi	31,90
2021	HENRY SCHEIN KRUGG SRLEX KRUGG SPA	Beni e servizi	320,62
2021	BECTON DICKINSON ITALIA SPA	Beni e servizi	504,10
2021	S.A.L.F. SPA	Beni e servizi	1.595,00
2021	QIAGEN SRL	Beni e servizi	2.231,50
2021	MARTIN ITALIA S.R.L.	Beni e servizi	1.213,06
2021	MEDTRONIC ITALIA S.P.A.	Beni e servizi	5,03
2021	MEDTRONIC ITALIA S.P.A.	Beni e servizi	26,35
2021	MEDTRONIC ITALIA S.P.A.	Beni e servizi	417,24
2020	PIKDARE SPA	Beni e servizi	247,50
2020	UNIACQUE SPA	Beni e servizi	37.058,70
2021	MEDTRONIC ITALIA S.P.A.	Beni e servizi	2.912,00
2021	MEDTRONIC ITALIA S.P.A.	Beni e servizi	520,00
2021	ECOLAB SRL	Beni e servizi	134,69
2021	ECOLAB SRL	Beni e servizi	336,72
2021	ECOLAB SRL	Beni e servizi	134,69
2021	ECOREFILL SRL	Beni e servizi	43,92
2021	ALFASIGMA S.P.A.	Beni e servizi	1.905,16
2021	LEASEPLAN ITALIA S.P.A.	Beni e servizi	2,45
2021	LEASEPLAN ITALIA S.P.A.	Beni e servizi	10,00
2021	LEASEPLAN ITALIA S.P.A.	Beni e servizi	62,30
2021	LEASEPLAN ITALIA S.P.A.	Beni e servizi	675,36
2021	CANON ITALIA SPA	Beni e servizi	307,44
2016	MEDTRONIC ITALIA S.P.A.	Beni e servizi	790,56
2021	ANGELINI PHARMA SPA	Beni e servizi	6.381,21
2021	BARD S.R.L.	Beni e servizi	1.354,20
2021	ORTHOWEB DI WALTER BELLONI	Beni e servizi	747,51
2021	MIDA TECNOLOGIA MEDICA SPA	Beni e servizi	151,22
2021	MEDTRONIC ITALIA S.P.A.	Beni e servizi	523,38
2021	NOVARTIS FARMA S.P.A.	Beni e servizi	401,50
2021	MEDTRONIC ITALIA S.P.A.	Beni e servizi	2.184,00
2021	BIOMERIEUX ITALIA SPA	Beni e servizi	341,60
2021	QUADIENT RENTAL ITALY SRL	Beni e servizi	895,08
2021	VITALAIRE ITALIA SPA	Beni e servizi	268,99
2021	VITALAIRE ITALIA SPA	Beni e servizi	33,62
2021	VITALAIRE ITALIA SPA	Beni e servizi	134,49
2021	VITALAIRE ITALIA SPA	Beni e servizi	470,72
2021	SIAD SOC. ITAL. ACETILENE & DERIVATI SPA	Beni e servizi	633,80
2021	B BRAUN MILANO SPA	Beni e servizi	1.231,83
2021	B BRAUN MILANO SPA	Beni e servizi	4.206,36
2021	B BRAUN MILANO SPA	Beni e servizi	452,91
2021	B BRAUN MILANO SPA	Beni e servizi	126,92
2021	B BRAUN MILANO SPA	Beni e servizi	1.841,54
2021	EDWARDS LIFESCIENCES ITALIA SRL	Beni e servizi	463,60





ANNO	DESCR BENEFICIARIO	DETTAGLIO	IMPORTO
2021	ROCHE DIAGNOSTICS SPA	Beni e servizi	1.704,00
2021	VWR INTERNATIONAL S.R.L.EX VWR INTERNATI	Beni e servizi	356,24
2021	BAXTER SPA	Beni e servizi	277,20
2021	BAXTER SPA	Beni e servizi	395,28
2020	CARLO ERBA REAGENTS S.R.L.	Beni e servizi	27,45
2014	JANSSEN - CILAG S.P.A	Beni e servizi	1,65
2021	B BRAUN MILANO SPA	Beni e servizi	36,78
2021	B BRAUN MILANO SPA	Beni e servizi	36,78
2020	VWR INTERNATIONAL S.R.L.EX VWR INTERNATION	Beni e servizi	439,20
2021	VIIV HEALTHCARE S.R.L.	Beni e servizi	2.675,91
2021	HENRY SCHEIN KRUGG SRLEX KRUGG SPA	Beni e servizi	13,43
2021	VITALAIRE ITALIA SPA	Beni e servizi	11,76
2021	MYLAN ITALIA S.R.L.	Beni e servizi	0,01
2021	VITALAIRE ITALIA SPA	Beni e servizi	33,62
2021	AUROBINDO PHARMA (ITALIA) S.R.L.	Beni e servizi	16,91
2021	GETINGE ITALIA SRL	Beni e servizi	13.066,20
2021	NACATUR INTERNATIONAL IMPORT EXPORT SRL	Beni e servizi	4.674,60
2020	HOLOGIC ITALIA SRL	Beni e servizi	427,00
2020	MEDTRONIC ITALIA S.P.A.	Beni e servizi	134,20
2020	MEDTRONIC ITALIA S.P.A.	Beni e servizi	13.520,00
2020	VWR INTERNATIONAL S.R.L.EX VWR INTERNATION	Beni e servizi	98,53
2020	MEDTRONIC ITALIA S.P.A.	Beni e servizi	329,40
2020	MEDTRONIC ITALIA S.P.A.	Beni e servizi	3.120,00
2020	MEDTRONIC ITALIA S.P.A.	Beni e servizi	11.232,00
2021	B BRAUN MILANO SPA	Beni e servizi	36,78
2021	B BRAUN MILANO SPA	Beni e servizi	16.124,37
2021	AORTA SRL	Beni e servizi	363,07
2021	AIR LIQUIDE MEDICAL SYSTEMS SPAEX MARKOS	Beni e servizi	511,55
2021	HAEMONETICS ITALIA SRL	Beni e servizi	378,69
2021	MEDTRONIC ITALIA S.P.A.	Beni e servizi	276,70
2021	MEDTRONIC ITALIA S.P.A.	Beni e servizi	1.106,78
2021	ABBOTT SRL	Beni e servizi	62,70
2021	INNOVA HTS SRL	Beni e servizi	625,00
2021	BIMAR ORTHO SPA	Beni e servizi	1.257,21
2021	DIA4IT S.R.L.	Beni e servizi	28,75
2021	GES.NOB S.R.L	Beni e servizi	25.348,18
2021	GES.NOB S.R.L	Beni e servizi	14,09
2021	GES.NOB S.R.L	Beni e servizi	2.194,27
2021	GES.NOB S.R.L	Beni e servizi	3.538,92
2021	GES.NOB S.R.L	Beni e servizi	1.930,87
2021	GES.NOB S.R.L	Beni e servizi	66,88
2021	GES.NOB S.R.L	Beni e servizi	9,69
2021	GES.NOB S.R.L	Beni e servizi	98,91
2021	GES.NOB S.R.L	Beni e servizi	564,42
2021	GES.NOB S.R.L	Beni e servizi	20,28
2021	GES.NOB S.R.L	Beni e servizi	1,16
2021	GES.NOB S.R.L	Beni e servizi	1.900,31
2021	SERVIER ITALIA S.P.A.	Beni e servizi	425,70
2021	BIOGEN ITALIA SRLEX BIOGEN DOMPE SRL	Beni e servizi	1.866,48
2021	STRYKER ITALIA S.R.L.	Beni e servizi	698,88
2021	BAYER SPA	Beni e servizi	5.195,85
2021	SMITHS MEDICAL ITALIA SRLEX MEDEX	Beni e servizi	1.199,50
2021	SMITHS MEDICAL ITALIA SRLEX MEDEX	Beni e servizi	299,88
2021	SMITHS MEDICAL ITALIA SRLEX MEDEX	Beni e servizi	599,75
2021	SMITHS MEDICAL ITALIA SRLEX MEDEX	Beni e servizi	299,88
2021	SMITHS MEDICAL ITALIA SRLEX MEDEX	Beni e servizi	299,88
2021	SMITHS MEDICAL ITALIA SRLEX MEDEX	Beni e servizi	899,63
2021	SMITHS MEDICAL ITALIA SRLEX MEDEX	Beni e servizi	599,75





ANNO	DESCR BENEFICIARIO	DETTAGLIO	IMPORTO
2021	SMITHS MEDICAL ITALIA SRLEX MEDEX	Beni e servizi	1.199,50
2021	SMITHS MEDICAL ITALIA SRLEX MEDEX	Beni e servizi	299,88
2021	MERCK LIFE SCIENCES SRL	Beni e servizi	2.539,45
2020	STEMA SRL	Beni e servizi	63,42
2021	ARTHREX ITALIA SRL	Beni e servizi	324,32
2021	CARDINAL HEALTH ITALY 509 SRL	Beni e servizi	585,60
2021	MEDTRONIC ITALIA S.P.A.	Beni e servizi	2.196,00
2021	MEDTRONIC ITALIA S.P.A.	Beni e servizi	610,00
2021	MEDTRONIC ITALIA S.P.A.	Beni e servizi	134,20
2021	MEDTRONIC ITALIA S.P.A.	Beni e servizi	793,00
2021	MEDTRONIC ITALIA S.P.A.	Beni e servizi	2.647,40
2021	MEDTRONIC ITALIA S.P.A.	Beni e servizi	268,40
2021	MEDTRONIC ITALIA S.P.A.	Beni e servizi	6.575,80
2021	MEDTRONIC ITALIA S.P.A.	Beni e servizi	134,20
2021	MEDTRONIC ITALIA S.P.A.	Beni e servizi	134,20
2021	MEDTRONIC ITALIA S.P.A.	Beni e servizi	671,00
2021	MEDTRONIC ITALIA S.P.A.	Beni e servizi	402,60
2021	MEDTRONIC ITALIA S.P.A.	Beni e servizi	488,00
2021	MEDTRONIC ITALIA S.P.A.	Beni e servizi	671,00
2021	MEDTRONIC ITALIA S.P.A.	Beni e servizi	244,00
2021	MEDTRONIC ITALIA S.P.A.	Beni e servizi	976,00
2021	MEDTRONIC ITALIA S.P.A.	Beni e servizi	1.390,80
2021	MEDTRONIC ITALIA S.P.A.	Beni e servizi	402,60
2021	MEDTRONIC ITALIA S.P.A.	Beni e servizi	134,20
2021	MEDTRONIC ITALIA S.P.A.	Beni e servizi	134,20
2021	MEDTRONIC ITALIA S.P.A.	Beni e servizi	134,20
2021	MEDTRONIC ITALIA S.P.A.	Beni e servizi	500,20
2021	MEDTRONIC ITALIA S.P.A.	Beni e servizi	1.259,04
2021	MEDTRONIC ITALIA S.P.A.	Beni e servizi	382,72
2021	MEDTRONIC ITALIA S.P.A.	Beni e servizi	122,00
2021	MEDTRONIC ITALIA S.P.A.	Beni e servizi	732,00
2021	MEDTRONIC ITALIA S.P.A.	Beni e servizi	2.928,00
2021	MEDTRONIC ITALIA S.P.A.	Beni e servizi	244,00
2021	MEDTRONIC ITALIA S.P.A.	Beni e servizi	1.586,00
2021	ANGELINI PHARMA SPA	Beni e servizi	682,61
2021	COOPERATIVA ESERCENTI FARMACIA SCRL	Beni e servizi	60.364,94
2021	CARLO ERBA REAGENTS S.R.L.	Beni e servizi	407,36
2021	CARLO ERBA REAGENTS S.R.L.	Beni e servizi	310,73
2021	MEDTRONIC ITALIA S.P.A.	Beni e servizi	364,00
2021	HAEMONETICS ITALIA SRL	Beni e servizi	237,90
2021	GETINGE ITALIA SRL	Beni e servizi	9.150,00
2021	LINK ITALIA SPA	Beni e servizi	68,64
2021	BOSTON SCIENTIFIC SPA	Beni e servizi	732,00
2021	BOSTON SCIENTIFIC SPA	Beni e servizi	366,00
2021	BOSTON SCIENTIFIC SPA	Beni e servizi	366,00
2021	BOSTON SCIENTIFIC SPA	Beni e servizi	549,00
2021	ABBOTT MEDICAL ITALIA SRL	Beni e servizi	1,00
2020	ESSITY ITALY S.P.A.	Beni e servizi	433,34
2021	ESSITY ITALY S.P.A.	Beni e servizi	57,78
2021	ABBOTT MEDICAL ITALIA SRL	Beni e servizi	311,10
2021	ABBOTT MEDICAL ITALIA SRL	Beni e servizi	622,20
2021	ESSITY ITALY S.P.A.	Beni e servizi	4.495,70
2021	COLOPLAST S.P.A.	Beni e servizi	120,78
2021	D.O.R.C. ITALY S.R.L.	Beni e servizi	305,00
2021	D.O.R.C. ITALY S.R.L.	Beni e servizi	1.708,00
2021	MEDTRONIC ITALIA S.P.A.	Beni e servizi	366,00
2021	MEDTRONIC ITALIA S.P.A.	Beni e servizi	122,00
2021	VWR INTERNATIONAL S.R.L.EX VWR INTERNATI	Beni e servizi	181,10





ANNO	DESCR BENEFICIARIO	DETTAGLIO	IMPORTO
2021	HAEMONETICS ITALIA SRL	Beni e servizi	378,69
2021	ENEL ENERGIA SPA	Beni e servizi	0,68
2021	ENEL ENERGIA SPA	Beni e servizi	10,78
2021	ENEL ENERGIA SPA	Beni e servizi	0,45
2021	ENEL ENERGIA SPA	Beni e servizi	99,53
2021	ENEL ENERGIA SPA	Beni e servizi	111,62
2021	ENEL ENERGIA SPA	Beni e servizi	0,14
2021	ENEL ENERGIA SPA	Beni e servizi	0,31
2021	ENEL ENERGIA SPA	Beni e servizi	43,93
2021	ENEL ENERGIA SPA	Beni e servizi	0,31
2021	ENEL ENERGIA SPA	Beni e servizi	1,00
2021	ENEL ENERGIA SPA	Beni e servizi	11,32
2021	ENEL ENERGIA SPA	Beni e servizi	2,72
2021	ENEL ENERGIA SPA	Beni e servizi	93,99
2021	GENERALI SPA	Beni e servizi	5.949,54
2021	MEDITALIA SERVICE	Beni e servizi	197,42
2021	ZILIOI ANNA ROSA	Beni e servizi	619,68
2020	MORTARA INSTRUMENT EUROPE S.R.L.	Beni e servizi	0,14
2021	NESTLE' ITALIANA SPA	Beni e servizi	1.030,80
2021	NESTLE' ITALIANA SPA	Beni e servizi	1.872,00
2021	GES.NOB S.R.L	Beni e servizi	2,62
2021	GES.NOB S.R.L	Beni e servizi	403,05
2021	H. C. HOSPITAL CONSULTING S.P.A.	Beni e servizi	19.621,49
2021	ROCHE S.P.A.	Beni e servizi	90,00
2021	CARDINAL HEALTH ITALY 509 SRL	Beni e servizi	798,76
2021	MEDTRONIC ITALIA S.P.A.	Beni e servizi	315,61
2021	ROCHE S.P.A.	Beni e servizi	9.638,84
2021	DEENOVA S.R.L.	Beni e servizi	7.705,25
2019	ASTRAZENECA S.P.A.	Beni e servizi	1,10
2019	ASTRAZENECA S.P.A.	Beni e servizi	2,20
2021	BAYER SPA	Beni e servizi	977,22
2021	SMITH AND NEPHEW S.R.L.	Beni e servizi	875,00
2021	COLOPLAST S.P.A.	Beni e servizi	187,76
2021	FARMAC ZABBAN SPA	Beni e servizi	13,93
2021	TERUMO BCT ITALIA S.R.L.	Beni e servizi	141,52
2021	VITALAIRE ITALIA SPA	Beni e servizi	143,52
2021	MEDTRONIC ITALIA S.P.A.	Beni e servizi	453,65
2021	NOVARTIS FARMA S.P.A.	Beni e servizi	190,61
2021	NOVARTIS FARMA S.P.A.	Beni e servizi	395,01
2021	NOVARTIS FARMA S.P.A.	Beni e servizi	2.015,67
2021	NOVARTIS FARMA S.P.A.	Beni e servizi	2.930,59
2021	BOSTON SCIENTIFIC SPA	Beni e servizi	36,60
2021	ESSITY ITALY S.P.A.	Beni e servizi	137,23
2020	ELITECHGROUP S.P.A.	Beni e servizi	2.635,20
2021	GES.NOB S.R.L	Beni e servizi	77,13
2021	GES.NOB S.R.L	Beni e servizi	8.368,61
2021	JOHNSON & JOHNSON MEDICAL SPA	Beni e servizi	523,87
2021	SMITHS MEDICAL ITALIA SRLEX MEDEX	Beni e servizi	3.721,00
2021	COOK ITALIA SRL	Beni e servizi	126,27
2021	MEDTRONIC ITALIA S.P.A.	Beni e servizi	101,26
2021	BAXTER SPA	Beni e servizi	457,60
2021	BAXTER SPA	Beni e servizi	353,60
2021	B BRAUN MILANO SPA	Beni e servizi	63,80
2020	MEDTRONIC ITALIA S.P.A.	Beni e servizi	12.376,00
2021	MEDTRONIC ITALIA S.P.A.	Beni e servizi	272,48
2021	MARTIN ITALIA S.R.L.	Beni e servizi	29,20
2020	ELITECHGROUP S.P.A.	Beni e servizi	19.520,00
2021	ARTHREX ITALIA SRL	Beni e servizi	205,30





ANNO	DESCR BENEFICIARIO	DETTAGLIO	IMPORTO
2021	SMITH AND NEPHEW S.R.L.	Beni e servizi	- 175,00
2021	QIAGEN SRL	Beni e servizi	234,83
2021	JOHNSON & JOHNSON MEDICAL SPA	Beni e servizi	162,20
2021	ENEL ENERGIA SPA	Beni e servizi	6.837,20
2021	ENEL ENERGIA SPA	Beni e servizi	1.321,14
2021	JOHNSON & JOHNSON MEDICAL SPA	Beni e servizi	2.465,09
2021	MEDTRONIC ITALIA S.P.A.	Beni e servizi	1.101,66
2021	MEDTRONIC ITALIA S.P.A.	Beni e servizi	1.960,40
2021	MEDTRONIC ITALIA S.P.A.	Beni e servizi	3.629,50
2021	KUWAIT PETROLEUM ITALIA SPA	Beni e servizi	3.954,50
2021	KUWAIT PETROLEUM ITALIA SPA	Beni e servizi	839,63
2021	ASSOCIAZIONE VOL.CROCE BIANCA BONOMELLI	Beni e servizi	22.746,78
2011	ASSOCIAZIONE VOL.CROCE BIANCA BONOMELLI	Beni e servizi	268,80
2011	ASSOCIAZIONE VOL.CROCE BIANCA BONOMELLI	Beni e servizi	350,40
2012	ASSOCIAZIONE VOL.CROCE BIANCA BONOMELLI	Beni e servizi	484,80
2012	ASSOCIAZIONE VOL.CROCE BIANCA BONOMELLI	Beni e servizi	633,60
2012	ASSOCIAZIONE VOL.CROCE BIANCA BONOMELLI	Beni e servizi	57,60
2012	ASSOCIAZIONE VOL.CROCE BIANCA BONOMELLI	Beni e servizi	57,60
2012	ASSOCIAZIONE VOL.CROCE BIANCA BONOMELLI	Beni e servizi	552,00
2012	ASSOCIAZIONE VOL.CROCE BIANCA BONOMELLI	Beni e servizi	52,80
2012	ASSOCIAZIONE VOL.CROCE BIANCA BONOMELLI	Beni e servizi	166,53
2012	ASSOCIAZIONE VOL.CROCE BIANCA BONOMELLI	Beni e servizi	264,00
2012	ASSOCIAZIONE VOL.CROCE BIANCA BONOMELLI	Beni e servizi	758,40
2012	ASSOCIAZIONE VOL.CROCE BIANCA BONOMELLI	Beni e servizi	729,60
2010	ASSOCIAZIONE VOL.CROCE BIANCA BONOMELLI	Beni e servizi	16.142,67
2010	ASSOCIAZIONE VOL.CROCE BIANCA BONOMELLI	Beni e servizi	6.038,14
2011	ASSOCIAZIONE VOL.CROCE BIANCA BONOMELLI	Beni e servizi	37.494,90
2011	ASSOCIAZIONE VOL.CROCE BIANCA BONOMELLI	Beni e servizi	80.676,00
2011	ASSOCIAZIONE VOL.CROCE BIANCA BONOMELLI	Beni e servizi	19.695,15
2013	ASSOCIAZIONE VOL.CROCE BIANCA BONOMELLI	Beni e servizi	52.050,00
2013	ASSOCIAZIONE VOL.CROCE BIANCA BONOMELLI	Beni e servizi	- 212.096,86
2021	LEASEPLAN ITALIA S.P.A.	Beni e servizi	210,83
2019	THERMO FISHER DIAGNOSTICS S.P.A.EX OXOID	Beni e servizi	1.792,91
2017	DANONE NUTRICIA SPA SOCIETA BENEFIT	Beni e servizi	253,44
2021	BAXTER SPA	Beni e servizi	395,28
2021	BAXTER SPA	Beni e servizi	183,35
2021	FARMAC ZABBAN SPA	Beni e servizi	2,44
2021	BIOGEN ITALIA SRLEX BIOGEN DOMPE SRL	Beni e servizi	107,80
2021	BOSTON SCIENTIFIC SPA	Beni e servizi	1.464,00
2021	CARDINAL HEALTH ITALY 509 SRL	Beni e servizi	91,50
2021	LOHMANN & RAUSCHER S.R.L.	Beni e servizi	37,00
2021	SANOFI S.R.L.	Beni e servizi	233,46
2021	SANOFI S.R.L.	Beni e servizi	87,55
2020	MEDTRONIC ITALIA S.P.A.	Beni e servizi	1.028,56
2021	FRESENIUS KABI ITALIA SRL	Beni e servizi	247,50
2021	FRESENIUS KABI ITALIA SRL	Beni e servizi	214,50
2021	FRESENIUS KABI ITALIA SRL	Beni e servizi	585,75
2021	FRESENIUS KABI ITALIA SRL	Beni e servizi	387,75
2021	FRESENIUS KABI ITALIA SRL	Beni e servizi	321,75
2021	FRESENIUS KABI ITALIA SRL	Beni e servizi	825,00
2021	FRESENIUS KABI ITALIA SRL	Beni e servizi	420,75
2021	MEDTRONIC ITALIA S.P.A.	Beni e servizi	98,38
2020	MEDTRONIC ITALIA S.P.A.	Beni e servizi	915,00
2021	SIAD SOC. ITAL. ACETILENE & DERIVATI SPA	Beni e servizi	3.981,81
2021	PFIZER S.R.L.	Beni e servizi	14,37
2021	PFIZER S.R.L.	Beni e servizi	21,78
2021	DIASORIN ITALIA SPA CON SOCIO UNICO	Beni e servizi	12,20
2021	JOHNSON & JOHNSON MEDICAL SPA	Beni e servizi	1.387,05





ANNO	DESCR BENEFICIARIO	DETTAGLIO	IMPORTO
2021	MEDTRONIC ITALIA S.P.A.	Beni e servizi	158,00
2021	MEDTRONIC ITALIA S.P.A.	Beni e servizi	58,56
2021	MEDTRONIC ITALIA S.P.A.	Beni e servizi	34,75
2021	MEDTRONIC ITALIA S.P.A.	Beni e servizi	349,16
2021	MEDTRONIC ITALIA S.P.A.	Beni e servizi	2.371,68
2021	MEDTRONIC ITALIA S.P.A.	Beni e servizi	58,56
2021	MEDTRONIC ITALIA S.P.A.	Beni e servizi	720,29
2021	MEDTRONIC ITALIA S.P.A.	Beni e servizi	368,44
2021	CREDIT AGRICOLE LEASING ITALIA S.R.L.	Beni e servizi	2,81
2021	SMITHS MEDICAL ITALIA SRLEX MEDEX	Beni e servizi	1.116,30
2021	CARDINAL HEALTH ITALY 509 SRL	Beni e servizi	457,50
2021	MEDTRONIC ITALIA S.P.A.	Beni e servizi	416,00
2021	MEDTRONIC ITALIA S.P.A.	Beni e servizi	3.120,00
2021	BOSTON SCIENTIFIC SPA	Beni e servizi	3.418,48
2014	OLYMPUS ITALIA SRL	Beni e servizi	24,96
2019	FENINI ROBERTO	Beni e servizi	206,56
2019	MAGRI MARTA	Beni e servizi	413,12
2019	TINDARA CLAUDIA ROSALIA	Beni e servizi	448,80
2020	AMBONI PAOLO	Beni e servizi	185,92
2021	RADAELLI MARTA	Beni e servizi	21,60
2020	TERRANOVA DAVIDE	Beni e servizi	103,28
2021	BUORO SABRINA	Beni e servizi	87,76
2021	WALDNER TECNOLOGIE MEDICALI S.R.L.	Beni e servizi	120,78
2013	AIR LIQUIDE SANITA' SERVICE SPA	Beni e servizi	7,03
2021	LOCATELLI GIOVANNI	Beni e servizi	402,80
2021	BAXTER SPA	Beni e servizi	263,52
2014	COMIFAR DISTRIBUZIONE SPA	Beni e servizi	8,47
2014	SOOC COP IN CAMMINO	Beni e servizi	18.337,75
2021	ARJO ITALIA SPA	Beni e servizi	293,17
2021	NACATUR INTERNATIONAL IMPORT EXPORT SRL	Beni e servizi	2.646,00
2019	CURIUM ITALY SRL	Beni e servizi	528,00
2021	RAYS SPA	Beni e servizi	491,39
2021	F.A.S.E. S.R.L.	Beni e servizi	61,06
2021	COMIFAR DISTRIBUZIONE SPA	Beni e servizi	31,37
2021	LIFE TECHNOLOGIES ITALIA SPA	Beni e servizi	856,56
2021	LIFE TECHNOLOGIES ITALIA SPA	Beni e servizi	783,97
2021	LIFE TECHNOLOGIES ITALIA SPA	Beni e servizi	233,51
2021	LIFE TECHNOLOGIES ITALIA SPA	Beni e servizi	99,55
2020	UNIACQUE SPA	Beni e servizi	10.689,20
2021	UNIACQUE SPA	Beni e servizi	101.133,32

Altri proventi straordinari

L'importo complessivo della voce "Altri Proventi straordinari" è pari a 507.117 €. Di seguito gli importi iscritti in bilancio:

COD_COGE_NI	Descrizione	Valore netto al 31/12/2021	Valore netto al 31/12/2022	Scostamento
81010120000000	Altri proventi Straordinari	€ 553.677	507.117	-46.560
Totale	Proventi straordinari	€ 553.677	507.117	57.185.805

Di seguito il dettaglio:





Tot. Altri Proventi Straordinari		Consuntivo al 31/12/2021	Consuntivo al 31/12/2022	Variazione
Tot.	€.	553.677	507.117	(46.560)
Altri ricavi e proventi	€.	87.338	-	(87.338)
STORNO FONDO SVALUTAZIONE CREDITI VS RL COME SUGGERITO DA RL NELL'ISTRUTTORIA BES 2020 PROT. A1.2021.0438627/2021	€.	34.242		(34.242)
Risparmio Ticket Restaurant	€.	53.096		(53.096)
	€.			0
	€.			0
	€.			0
Rimborsi e recuperi costi	€.	254.934	319.597	64.663
Rimborsi e recuperi costi	€.	216.893	37.852	(179.041)
Rimborso spese legali da sentenze	€.	11.184	7.813	(3.371)
Rimborso altri risarcimenti	€.	26.857	273.932	247.075
	€.			0
Utilizzi fondi	€.	211.405	187.520	(23.885)
valore residuo contribuito da sterilizzare per minusvalenze cespiti dismessi finanziati con contributi in conto capitale	€.	211.405	187.520	(23.885)
	€.			0

FATTI DI RILIEVO delle movimentazioni dell'esercizio

Per la suddetta area non si sono verificati fatti di rilievo e/o non sono rilevati valori di bilancio.

29.2 Oneri straordinari

E.2) Oneri straordinari

I dati relativi al valore degli oneri straordinari confrontati con quelli dell'anno precedente e la relativa variazione sono riportati nelle tabelle di Nota Integrativa Tabellare e nelle Schede di dettaglio, laddove previste dal D.lgs. 118/2011 e s.m.i.. Le tabelle sono presenti in allegato agli schemi di Stato Patrimoniale e Conto Economico e costituiscono parte integrante del Bilancio d'Esercizio.

PRINCIPALI INFORMAZIONI delle movimentazioni dell'esercizio

L'importo complessivo della voce "Oneri straordinari" è pari a 1.725.531 €. Di seguito gli importi iscritti in bilancio:

Minusvalenze

L'importo complessivo della voce "Minusvalenza" è pari a 187.777 €. Di seguito gli importi iscritti in bilancio:

COD_COGE_NI	Descrizione	Valore netto al 31/12/2021	Valore netto al 31/12/2022	Scostamento	Costi da utilizzo contributi 2022	Costi da utilizzo contributi DI CUI SOCIO-SAN	Costi da contributi 2022	Costi da contributi DI CUI SOCIO-SAN
82010005010000	Minusvalenze	€ 211.405	187.777	-23.628	0	0	0	0

L'importo relativo alla minusvalenza pari a 187.777 € è relativo a cespiti dismessi nel corso dell'esercizio. Tale importo risulta sterilizzato per 187.520 €.

Sopravvenienze e insussistenze passive:

L'importo complessivo della voce "Sopravvenienze e insussistenze passive" è pari a 1.537.385 €. Di seguito gli importi iscritti in bilancio:





COD_COGE_NI	Descrizione	Valore netto al 31/12/2021	Valore netto al 31/12/2022	Scostamento	Costi da utilizzo contributi 2022	Costi da utilizzo contributi DI CUI SOCIO-SAN	Costi da contributi 2022	Costi da contributi DI CUI SOCIO-SAN
82010020010000	Oneri da cause civili	€ 0	-	0	0	0	0	0
82010030010000	Sopravvenienze e insussistenze passive verso ATS/ASST/Fondazioni della Regione relative alla mobilità intraregionale	€ 0	-	0	0	0	0	0
82010040010000	Altre sopravvenienze e insussistenze passive verso ATS/ASST/Fondazioni della Regione	€ 56.190	12.674	-43.516	0	0	0	0
82010050010000	Sopravvenienze e insussistenze passive v/terzi relative alla mobilità extraregionale	€ 0	-	0	0	0	0	0
82010060010000	Sopravvenienze e insussistenze passive v/terzi relative al personale - dirigenza medica	€ 161	-	-161	0	0	0	0
82010070010000	Sopravvenienze e insussistenze passive v/terzi relative al personale - dirigenza non medica	€ 1.485	594	-891	0	0	0	0
82010080010000	Sopravvenienze e insussistenze passive v/terzi relative al personale - comparto	€ 20.662	6.741	-13.921	0	0	0	0
82010090010000	Sopravvenienze e insussistenze passive v/terzi relative alle convenzioni con medici di base	€ 0	-	0	0	0	0	0
82010100010000	Sopravvenienze e insussistenze passive v/terzi relative alle convenzioni per la specialistica	€ 0	-	0	0	0	0	0
82010110010000	Sopravvenienze e insussistenze passive v/terzi relative all'acquisto prestaz. sanitarie da operatori accreditati	€ 0	-	0	0	0	0	0
82010120010000	Sopravvenienze e insussistenze passive v/terzi relative all'acquisto di beni e servizi	€ 796.939	589.238	-207.701	441	0	0	0
82010130010000	Altre sopravvenienze e insussistenze passive v/terzi	€ 184.509	928.138	743.629	0	0	0	0
TOTALE	Sopravvenienze e insussistenze passive	€ 1.059.946	1.537.385	477.439	441	0	0	0

Le sopravvenienze passive relative al personale riguardano il conguaglio INAIL 2021 per 5.613 € e competenze Esacri per 1.722 €.

La voce "Altre sopravvenienze e insussistenze passive verso terzi" è così determinata:

Tot. Altre sopravvenienze passive verso terzi		Consuntivo al 31/12/2021	Consuntivo al 31/12/2022	Variazione
Tot.	€.	184.509	928.138	743.629
Libera Professione	€.	11.335	63.000	51.665
Fatture passive per prestazioni sanitarie riferite ad esercizi precedenti	€.	11.335	63.000	51.665
	€.			0
	€.			0
Oneri tributari	€.	-	-	0
	€.			0
	€.			0
Personale	€.	13.993	59.476	45.483
Docenze	€.	13.993	56.033	42.040
Rettifiche costi personale	€.		3.443	3.443
	€.			0
Rimborsi assistiti	€.	-	-	0
	€.			0
	€.			0
	€.			0
Rimborsi e recuperi costi	€.	94.690	8.804	(85.886)
Rimborsi e recuperi costi	€.	94.690	8.804	(85.886)
	€.			0
	€.			0
Utenze	€.	-	-	0
	€.			0
	€.			0
	€.			0
Rettifiche ricavi da prestazioni sanitarie	€.	64.491	787.780	723.289
Storno fatture attive relative a prestazioni sanitarie	€.	62.607	47.250	(15.357)
Storno fatture attive relative a Solvenza	€.	1.884	89.235	87.351
Stralcio posizioni creditorie STP ante 2017	€.		651.295	651.295
Rettifiche altri ricavi e proventi	€.	-	9.078	9.078
Storno fatture attive relative a prestazioni non sanitarie	€.		9.078	9.078





Dettaglio per anno, soggetto, tipologia ed importo della voce "Sopravvenienze passive v/terzi relative all'acquisto di beni e servizi":

ANNO	DESCR BENEFICIARIO	DETTAGLIO	IMPORTO
2021	MOVI SPA	Beni e servizi	- 82,00
2021	SIRAM SPA	Beni e servizi	40.030,99
2021	SIRAM SPA	Beni e servizi	- 388,30
2021	ASST NORD MILANO	Beni e servizi	198,81
2021	COMIFAR DISTRIBUZIONE SPA	Beni e servizi	8,44
2021	COMIFAR DISTRIBUZIONE SPA	Beni e servizi	2,70
2012	PELLICCIOLI ANGELO LUIGI	Beni e servizi	- 8.119,10
2021	VITALAIRE ITALIA SPA	Beni e servizi	67,24
2021	VITALAIRE ITALIA SPA	Beni e servizi	33,63
2021	UNIPHARMA S.A.	Beni e servizi	3,85
2021	QUADIENT RENTAL ITALY SRL	Beni e servizi	895,08
2021	DIASORIN SPA	Beni e servizi	12,20
2021	ARTHREX ITALIA SRL	Beni e servizi	324,32
2021	BIMAR ORTHO SPA	Beni e servizi	1.257,21
2021	ABBOTT SRL	Beni e servizi	29.621,60
2021	BECTON DICKINSON ITALIA SPA	Beni e servizi	4.980,04
2021	FRATEMA OPHTHALMICS SRL	Beni e servizi	22,00
2021	VITALAIRE ITALIA SPA	Beni e servizi	168,12
2021	COOPERATIVA ESERCENTI FARMACIA SCRL	Beni e servizi	5,00
2021	DONATORI SANGUE VALLE DI SCALVE ETS-ODV	Beni e servizi	5.793,75
2021	ASCENSIA DIBETES CARE ITALY S.R.L.	Beni e servizi	100,82
2021	BECTON DICKINSON ITALIA SPA	Beni e servizi	268,40
2021	MEDTRONIC ITALIA S.P.A.	Beni e servizi	475,80
2021	MEDTRONIC ITALIA S.P.A.	Beni e servizi	26,35
2021	MEDTRONIC ITALIA S.P.A.	Beni e servizi	3.432,00
2020	ELITECHGROUP S.P.A.	Beni e servizi	74.310,00
2021	ECOLAB SRL	Beni e servizi	115,92
2021	ECOLAB SRL	Beni e servizi	289,80
2021	ECOLAB SRL	Beni e servizi	115,92
2021	MEDTRONIC ITALIA S.P.A.	Beni e servizi	2.184,00
2021	VITALAIRE ITALIA SPA	Beni e servizi	33,62
2021	MEDTRONIC ITALIA S.P.A.	Beni e servizi	292,67
2021	EUROCLONE SPA	Beni e servizi	695,40
2021	DIA4IT S.R.L.	Beni e servizi	28,75
2021	SECURMED SPA	Beni e servizi	201,30
2021	AIR LIQUIDE MEDICAL SYSTEMS SPAEX MARKO	Beni e servizi	511,55
2021	GES.NOB S.R.L.	Beni e servizi	13,66
2019	ALCON ITALIA SPA	Beni e servizi	351,36
2021	D.O.R.C. ITALY S.R.L.	Beni e servizi	305,00
2021	D.O.R.C. ITALY S.R.L.	Beni e servizi	1.708,00
2021	SIAD SOC. ITAL. ACETILENE & DERIVATI SPA	Beni e servizi	32,76
2021	SIAD SOC. ITAL. ACETILENE & DERIVATI SPA	Beni e servizi	1.059,17
2021	SIAD SOC. ITAL. ACETILENE & DERIVATI SPA	Beni e servizi	16,38
2021	AZIENDA SANITARIA UNICA REGIONALE	Beni e servizi	7.881,17
2021	AZIENDA ULSS 2 MARCA TREVIGIANA	Beni e servizi	2.628,39
2021	SIAD SOC. ITAL. ACETILENE & DERIVATI SPA	Beni e servizi	3.981,81
2021	HAEMONETICS ITALIA SRL	Beni e servizi	378,69
2020	SMITHS MEDICAL ITALIA SRLEX MEDEX	Beni e servizi	3.721,00
2021	MEDTRONIC ITALIA S.P.A.	Beni e servizi	7,93
2021	SIAD SOC. ITAL. ACETILENE & DERIVATI SPA	Beni e servizi	275,25
2021	MARTIN ITALIA S.R.L.	Beni e servizi	1.213,06
2021	LINK ITALIA SPA	Beni e servizi	68,64
2021	INNOVA HTS SRL	Beni e servizi	1.950,00
2020	SMITHS MEDICAL ITALIA SRLEX MEDEX	Beni e servizi	359,90
2021	BIOMEDICAL SERVICE S.R.L.	Beni e servizi	91,50
2021	FARMALABOR SRL	Beni e servizi	177,09
2021	LIFE TECHNOLOGIES ITALIA SPA	Beni e servizi	856,56
2021	PHILIPS S.P.A.	Beni e servizi	610,00





ANNO	DESCR BENEFICIARIO	DETTAGLIO	IMPORTO
2021	BIOMEDICAL SERVICE S.R.L.	Beni e servizi	61,00
2021	PARIS SERENA	Beni e servizi	413,12
2021	UNIV. DEGLI STUDI MILANO BICOCCA	Beni e servizi	0,03
2021	VALGARDA SRL	Beni e servizi	30,50
2021	PARIS BRUNO	Beni e servizi	434,00
2021	IEZZI SILVIA VALENTINA	Beni e servizi	11,16
2021	IEZZI SILVIA VALENTINA	Beni e servizi	5,94
2020	GENOMIC HEALTH INC	Beni e servizi	13.650,00
2021	A2A SMART CITY S.P.A.	Beni e servizi	445,30
2021	A2A SMART CITY S.P.A.	Beni e servizi	71,98
2021	A2A SMART CITY S.P.A.	Beni e servizi	64,60
2021	CACCIALANZA DANIEL	Beni e servizi	1.659,00
2021	MORETTI GAIA	Beni e servizi	977,00
2021	CIDAS COOPERATIVA SOCIALE A.R.L.	Beni e servizi	81,32
2021	BIAVA LISA	Beni e servizi	8,26
2021	NEXI PAYMENTS S.P.A.	Beni e servizi	156,47
2021	NEXI PAYMENTS S.P.A.	Beni e servizi	53,25
2021	NEXI PAYMENTS S.P.A.	Beni e servizi	2.511,87
2021	NEXI PAYMENTS S.P.A.	Beni e servizi	894,19
2021	NEXI PAYMENTS S.P.A.	Beni e servizi	107,79
2021	NEXI PAYMENTS S.P.A.	Beni e servizi	1.651,72
2021	NEXI PAYMENTS S.P.A.	Beni e servizi	52,16
2021	NEXI PAYMENTS S.P.A.	Beni e servizi	69,54
2021	NEXI PAYMENTS S.P.A.	Beni e servizi	52,16
2021	NEXI PAYMENTS S.P.A.	Beni e servizi	52,16
2021	NEXI PAYMENTS S.P.A.	Beni e servizi	210,39
2021	NEXI PAYMENTS S.P.A.	Beni e servizi	52,16
2021	NEXI PAYMENTS S.P.A.	Beni e servizi	457,16
2021	NEXI PAYMENTS S.P.A.	Beni e servizi	161,35
2021	NEXI PAYMENTS S.P.A.	Beni e servizi	214,11
2021	NEXI PAYMENTS S.P.A.	Beni e servizi	52,16
2021	NEXI PAYMENTS S.P.A.	Beni e servizi	266,84
2021	NEXI PAYMENTS S.P.A.	Beni e servizi	52,16
2021	NEXI PAYMENTS S.P.A.	Beni e servizi	52,16
2021	NEXI PAYMENTS S.P.A.	Beni e servizi	156,47
2021	NEXI PAYMENTS S.P.A.	Beni e servizi	52,16
2021	NEXI PAYMENTS S.P.A.	Beni e servizi	52,16
2021	CONTI VALENTINA	Beni e servizi	11,15
2021	CONTI VALENTINA	Beni e servizi	25,83
2021	IRCCS OSPEDALE POLICLINICO SAN MARTINO	Beni e servizi	2.957,52
2021	POSTE ITALIANE S.P.A.	Beni e servizi	2.394,98
2021	POSTE ITALIANE S.P.A.	Beni e servizi	1.656,39
2021	AZIENDA SANITARIA UNIVERSITARIA FRIULI	Beni e servizi	5.583,91
2021	AZIENDA ULSS 2 MARCA TREVIGIANA	Beni e servizi	2.626,39
2021	AZIENDA PER L'ASSISTENZA SANITARIA	Beni e servizi	10.424,00
2021	LEASEPLAN ITALIA S.P.A.	Beni e servizi	28,44
2021	LEASEPLAN ITALIA S.P.A.	Beni e servizi	162,86
2021	LEASEPLAN ITALIA S.P.A.	Beni e servizi	241,36
2021	LEASEPLAN ITALIA S.P.A.	Beni e servizi	40,00
2021	ALBA ELETTRONIC SRL	Beni e servizi	243,56
2021	MICHELI ROBERTO	Beni e servizi	921,65
2021	BANCA POPOLARE DI SONDRIO SPA	Beni e servizi	222,44
2021	ARVAL SERVICE LEASE SPA	Beni e servizi	236,24
2021	ARVAL SERVICE LEASE SPA	Beni e servizi	599,24
2021	LIZIO ANTONINO	Beni e servizi	8,26
2021	SODEXO ITALIA SPA	Beni e servizi	197,60
2021	AZIENDA OSPED. - UNIVERSITARIO -MEYER-	Beni e servizi	142,00
2021	GPI S.P.A.	Beni e servizi	177,06





ANNO	DESCR BENEFICIARIO	DETTAGLIO	IMPORTO
2021	ARVAL SERVICE LEASE SPA	Beni e servizi	18,86
2021	GENERALI ITALIA SPA	Beni e servizi	6.088,84
2021	GPI S.P.A.	Beni e servizi	65,29
2021	ENEL ENERGIA SPA	Beni e servizi	48.297,51
2021	ENEL ENERGIA SPA	Beni e servizi	176.718,13
2021	AZIENDA SANITARIA UNIVERSITARIA GIULIANI	Beni e servizi	2.628,39
2021	ASL 101 AVEZZANO SULMONA L'AQUILA	Beni e servizi	2.628,39
2021	FONDAZIONE SAN LORENZO	Beni e servizi	2.332,50
2021	AZIENDA OSPEDALIERA PADOVA	Beni e servizi	99,65
2021	ARVAL SERVICE LEASE SPA	Beni e servizi	599,24
2021	ARVAL SERVICE LEASE SPA	Beni e servizi	599,24
2021	ARVAL SERVICE LEASE SPA	Beni e servizi	599,24
2021	ARVAL SERVICE LEASE SPA	Beni e servizi	599,24
2021	AZ. OSPEDALIERA DI FERRARA	Beni e servizi	462,00
2021	MINIERO VITTORIO	Beni e servizi	2.496,00
2021	GENOMIC HEALTH INC.	Beni e servizi	5.850,00
2021	GENOMIC HEALTH INC	Beni e servizi	5.850,00
2021	UNIVERSITA' DEGLI STUDI DI PAVIA	Beni e servizi	65,08
2021	GALBIATI GIANCARLO	Beni e servizi	335,66
2021	VALERII CATERINA	Beni e servizi	352,40
2021	GALBIATI GIANCARLO	Beni e servizi	206,56
2021	PILIERO SALVATORE	Beni e servizi	103,28
2021	INAIL	Beni e servizi	1.432,05
2021	INAIL	Beni e servizi	466,97
2021	MAGRI ALBA	Beni e servizi	8,26
2021	CASALI PIERLUIGI	Beni e servizi	619,68
2021	FONDAZIONE PINAC	Beni e servizi	2.080,00
2021	CANON ITALIA S.P.A.	Beni e servizi	927,81
2021	BANCA POPOLARE DI SONDRIO SPA	Beni e servizi	12.525,44
2021	ROMEO FEDERICA	Beni e servizi	619,68
2021	RADAVELLI MARA	Beni e servizi	286,02
2021	ARNONE STEPHANE	Beni e servizi	518,40
2021	MARCIELLO MAURO	Beni e servizi	518,40
2021	LEASYS SPA	Beni e servizi	9,88
2021	LEASYS SPA	Beni e servizi	9,88
2021	CANON ITALIA S.P.A.	Beni e servizi	2.592,63
2021	MEDOLAGO GIUSEPPE	Beni e servizi	315,00
2021	E.T.S. SPA	Beni e servizi	848,67
2021	SODEXO ITALIA SPA	Beni e servizi	416,91
2021	AZIENDA OSPEDALIERO UNIVERSITARIA	Beni e servizi	2.628,39
2021	AZIENDA USL DI PESCARA	Beni e servizi	5.254,78
2021	CARRARA BRUNO	Beni e servizi	415,12
2021	OSPEDALE SAN RAFFAELE S.R.L.	Beni e servizi	510,92
2021	BAXTER SPA	Beni e servizi	2.288,00
2021	TELEFLEX MEDICAL SRL	Beni e servizi	15,44
2021	AZIENDA OSPEDALIERO UNIVERSITARIA	Beni e servizi	- 2.628,39
2021	LEASEPLAN ITALIA S.P.A.	Beni e servizi	9,15
2021	BELOTTI DANIELE	Beni e servizi	103,28
2021	GES.NOB S.R.L	Beni e servizi	327,42
2021	COMUNE DI PONTE SAN PIETRO	Beni e servizi	21,94
2021	COMUNE DI PONTE SAN PIETRO	Beni e servizi	21,94
2021	HABILITA SPA	Beni e servizi	187,58
2021	ADMO REGIONE LOMBARDIA ONLUS	Beni e servizi	2.073,36
2021	LEASEPLAN ITALIA S.P.A.	Beni e servizi	5,64
2021	KUWAIT PETROLEUM ITALIA SPA	Beni e servizi	3.742,58
2021	KUWAIT PETROLEUM ITALIA SPA	Beni e servizi	819,95
2021	LEASEPLAN ITALIA S.P.A.	Beni e servizi	24,54
2021	LEASEPLAN ITALIA S.P.A.	Beni e servizi	24,54





ANNO	DESCR BENEFICIARIO	DETTAGLIO	IMPORTO
2021	LEASEPLAN ITALIA S.P.A.	Beni e servizi	24,54
2021	ANTINCENDIO ITALIADI MELONI LUIGI &C.SAS	Beni e servizi	42,70
2021	CONDOMINIO GIARDINI PRIMAVERA	Beni e servizi	937,10
2021	ASSOCIAZIONE VOL.CROCE BIANCA BONOMEL	Beni e servizi	20.126,42
2021	ASSOCIAZIONE VOL.CROCE BIANCA BONOMEL	Beni e servizi	- 20.126,42
2021	GENERALI ITALIA SPA	Beni e servizi	902,06
2021	NONINI ALESSANDRO	Beni e servizi	52,93
2021	XEROX ITALIA RENTAL SERVICES SRL	Beni e servizi	2.704,59
2021	HOLOGIC ITALIA SRL	Beni e servizi	9.741,67
2021	PARROCCHIA SAN LORENZO MARTIRE IN ZOGN	Beni e servizi	6.932,47
2019	ALL SYSTEM SPA	Beni e servizi	241,92
2021	AZIENDA SANITARIA UNICA REGIONALE	Beni e servizi	2.628,39
2019	NEXIVE SPA	Beni e servizi	814,45
2019	NEXIVE SPA	Beni e servizi	987,14
2021	BOLIS ROBERTO	Beni e servizi	311,84
2020	TESI TECNOLOGIA & SICUREZZA	Beni e servizi	871,70
2019	ENGINEERING INGEGNERIA INFORMATICA SPA	Beni e servizi	4.200,00
2020	PERKIN ELMER ITALIA SPA	Beni e servizi	2.003,00
2021	ABBOTT SRL	Beni e servizi	2.709,46
2021	ABBOTT SRL	Beni e servizi	2.292,62
2021	COMUNE DI PONTE SAN PIETRO	Beni e servizi	20,74
2021	SBERGIA MASSIMILIANO	Beni e servizi	621,68
2021	LOCATELLI BRUNO GUIDO	Beni e servizi	119,95
2019	PARROCCHIA SAN LORENZO MARTIRE IN ZOGN	Beni e servizi	4.543,60
2019	PARROCCHIA SAN LORENZO MARTIRE IN ZOGN	Beni e servizi	4.539,03
2021	ASSOCIAZIONE PER LA GAMEC DI BERGAMO	Beni e servizi	1.000,00
2021	KYOCERA DOCUMENT SOLUTIONS ITALIA SPA	Beni e servizi	3.157,32

Altri oneri straordinari

L'importo complessivo della voce "Altri oneri straordinari" è pari a 369 €. Di seguito gli importi iscritti in bilancio:

COD_COGE_NI	Descrizione	Valore netto al 31/12/2021	Valore netto al 31/12/2022	Scostamento	Costi da utilizzo contributi 2022	Costi da utilizzo contributi DI CUI SOCIO-SAN	Costi da contributi 2022	Costi da contributi DI CUI SOCIO-SAN
82010010010000	Oneri tributari da esercizi precedenti	€ 7.316	75	-7.241	0	0	0	0
82010140010000	Altri oneri Straordinari	€ 318	294	-24	0	0	0	0
TOTALE	Altri oneri straordinari	€ 7.634	369	-7.265	0	0	0	0

La voce "Oneri tributari da esercizi precedenti" è relativa a IRES 2021.

Di seguito il dettaglio degli "Altri oneri straordinari" :

Tot. Altri Oneri Straordinari		Consuntivo al 31/12/2021	Consuntivo al 31/12/2022	Variazione
Tot.	€.	318	294	(24)
Altri costi e oneri	€.	318	294	(24)
Disavanzo cassa CUP	€.	318	294	(24)

FATTI DI RILIEVO delle movimentazioni dell'esercizio

Per la suddetta area non si sono verificati fatti di rilievo e/o non sono rilevati valori di bilancio.





ALTRE INFORMAZIONI RELATIVE AGLI ACQUISTI DI SERVIZI

Inserire SI o NO nella cella in giallo denominata <<Caso presente in azienda?>>:

Cod.	Informazione	Caso presente in azienda?	Se Sì, illustrare
PS01	Plusvalenze/Minusvalenze. Nell'esercizio sono state rilevate plusvalenze/minusvalenze?	SI	L'importo della minusvalenza pari a 187.777 € è relativo a cespiti dismessi nel corso dell'esercizio.
PS02	Sopravvenienze attive. Illustrare la composizione delle sopravvenienze attive, per anno di riferimento, per soggetto e per evento contabile, indicando quanto di esse è già stato incassato dall'Azienda.	SI	Si rimanda alle tabelle di dettaglio sopra riportate.
PS03	Insussistenze attive. Illustrare la composizione delle insussistenze attive, per anno di riferimento, per soggetto e per evento contabile.	NO	Se Sì, illustrare
PS04	Sopravvenienze passive. Illustrare la composizione delle sopravvenienze passive, per anno di riferimento, per soggetto e per evento contabile.	SI	Si rimanda alle tabelle di dettaglio sopra riportate.
PS05	Insussistenze passive. Illustrare la composizione delle insussistenze passive, per anno di riferimento, per soggetto e per evento contabile.	NO	Se Sì, illustrare
PS06	Altro. Esistono altre informazioni che si ritiene necessario fornire per soddisfare la regola generale secondo cui "Se le informazioni richieste da specifiche disposizioni di legge non sono sufficienti a dare una rappresentazione veritiera e corretta, si devono fornire le informazioni complementari necessarie allo scopo" (art 2423 cc)?	NO	Se Sì, illustrare

30. Imposte e tasse

Y. IMPOSTE E TASSE

I dati relativi al valore delle imposte e tasse confrontati con quelli dell'anno precedente e la relativa variazione sono riportati nelle tabelle di Nota Integrativa Tabellare e nelle Schede di dettaglio, laddove previste dal D.lgs. 118/2011 e s.m.i.. Le tabelle sono presenti in allegato agli schemi di Stato Patrimoniale e Conto Economico e costituiscono parte integrante del Bilancio d'Esercizio.

PRINCIPALI INFORMAZIONI delle movimentazioni dell'esercizio

L'importo complessivo della voce "Imposte e tasse" è pari a 15.389.674 €. Di seguito gli importi iscritti in bilancio:

IRAP

L'importo complessivo della voce "IRAP" è pari a 15.227.787 €. Di seguito gli importi iscritti in bilancio:





COD_COGE_NI	Descrizione	Valore netto al 31/12/2021	Valore netto al 31/12/2022	Scostamento	Costi da utilizzo contributi 2022	Costi da utilizzo contributi DI CUI SOCIO-SAN	Costi da contributi 2022	Costi da contributi DI CUI SOCIO-SAN
91010010000000	IRAP relativa a personale dipendente	€. 13.184.080	13.730.798	546.718	348.624	0	36.416	0
91010020000000	IRAP relativa a collaboratori e personale assimilato a lavoro dipendente	€. 771.179	564.557	-206.622	117.684	0	2.238	0
91010030000000	IRAP relativa ad attività di libera professione (intramoenia)	€. 858.613	932.432	73.819	0	0	0	0
TOTALE	IRAP	€. 14.813.872	15.227.787	413.915	466.308	0	38.654	0

Per l'IRAP relativa a personale dipendente, nella colonna "Costi da contributi 2022" è riportato l'importo, pari a 36.416 €, dei costi finanziati con il contributo "Emergenza Ucraina"

IRES

L'importo complessivo della voce "IRES" è pari a 161.887 €. Di seguito gli importi iscritti in bilancio:

COD_COGE_NI	Descrizione	Valore netto al 31/12/2021	Valore netto al 31/12/2022	Scostamento	Costi da utilizzo contributi 2022	Costi da utilizzo contributi DI CUI SOCIO-SAN	Costi da contributi 2022	Costi da contributi DI CUI SOCIO-SAN
91020010000000	IRES su attività istituzionale	€. 145.450	161.887	16.437	0	0	0	0
91020020000000	IRES su attività commerciale	€. 16.380	0	-16.380	0	0	0	0
TOTALE	IRES	€. 161.830	161.887	57	0	0	0	0

FATTI DI RILIEVO delle movimentazioni dell'esercizio

Per la suddetta area non si sono verificati fatti di rilievo e/o non sono rilevati valori di bilancio.





GESTIONE TERRITORIALE

31. Contributi in conto esercizio

31.1 Contributi in conto esercizio

A.1) Contributi in conto esercizio

I dati relativi al valore dei contributi dell'esercizio confrontati con quelli dell'anno precedente e la relativa variazione sono riportati nelle tabelle di Nota Integrativa Tabellare e nelle Schede di dettaglio, laddove previste dal D.lgs. 118/2011 e s.m.i.. Le tabelle sono presenti in allegato agli schemi di Stato Patrimoniale e Conto Economico e costituiscono parte integrante del Bilancio d'Esercizio.

Per questa categoria sono previste le seguenti tipologie:

- A.1.a) Contributi in c/esercizio da Regione per quota Fondo Sanitario regionale
- A.1.b) Contributi in c/esercizio (Extra Fondo)
- A.1.c) Contributi in c/esercizio per ricerca
- A.1.d) Contributi in c/esercizio da privati

In particolare, per le categorie dei **Contributi**, se movimentate, l'iscrizione tra i ricavi è corredata da tutte le informazioni di dettaglio relative alla Assegnazione indicando la descrizione dell'ente o del soggetto concedente, gli estremi degli atti di assegnazione, la destinazione e la natura dei costi correlati al contributo, gli importi assegnati, utilizzati e accantonati, nonché le quote destinate agli investimenti; le informazioni di dettaglio sono rilevate nelle tabelle apposte del foglio "VincNI SAN" allegata al Bilancio d'Esercizio.

Infine, per la categoria dei **Contributi c/esercizio da enti pubblici** e in particolare il contributo AREU, se movimentato, l'iscrizione tra i ricavi è corredata anche dal Conto Economico – Emergenza Urgenza 118 rilevato nella tabella apposta del foglio "Ce-118" allegato al Bilancio d'Esercizio.

PRINCIPALI INFORMAZIONI delle movimentazioni dell'esercizio

Finanziamento di parte corrente (FSR indistinto)

L'importo complessivo della voce "Contributi da Regione per quota Fondo Sanitario regionale" è pari a 53.279.482 € così costituito:

COD_COGE_NI	Descrizione		Valore netto al 31/12/2021	Valore netto al 31/12/2022	Scostamento
40101020000000	Finanziamento di parte corrente Territorio (FSR indistinto)	€.	49.400.349	53.279.482	3.879.133
40101030000000	Finanziamento di parte corrente Territorio (FSR indistinto) [ASSI per ATS]	€.	-	-	0
40101080000000	Contributi per obiettivi di piano sanitario nazionale (di parte corrente) (FSR indistinto)	€.	-	-	0
40101090000000	Contributi per attività ex O.P. (FSR indistinto)	€.	-	-	0
40101100000000	Finanziamento di parte corrente (FSR indistinto finalizzato da Regione)	€.	2.841.183	-	-2.841.183
40101110000000	Altri contributi da Regione (FSR indistinto)	€.	-	-	0
	Totale Contributi da Regione per quota Fondo Sanitario regionale	€.	52.241.532	53.279.482	1.037.950





Il valore iscritto in bilancio corrisponde a quanto assegnato con Decreto n.6983/23 Assegnazione BES 2022

Altri Contributi da Regione

Nessuna movimentazione nell'esercizio

Altri Contributi da enti pubblici

L'importo dei contributi in c/esercizio da enti pubblici (Extra Fondo) è pari a 856.481 € di seguito dettagliato:

COD_COGE_NI	Descrizione	Valore netto al 31/12/2021	Valore netto al 31/12/2022	Scostamento
40102010010000	Contributi da Regione (extra fondo) - Gettito fiscalità regionale	€.	-	0
40102010020000	Contributi da Regione (extra fondo) - Altri contributi regionali extra fondo	€.	-	0
40102010030000	Contributi da Regione per servizi socio-sanitari (ASSI) - Altri contributi regionali extra fondo	€.	-	0
40102010050000	Contributi da Regione per servizi socio-sanitari (ASSI) -(extra fondo) Vincolati	€.	-	0
40102020010000	Contributi da Regione (extra fondo) - Risorse aggiuntive da bilancio regionale a titolo di copertura LEA	€.	-	0
40102020020000	Contributi da Regione (extra fondo) - Risorse aggiuntive da bilancio regionale a titolo di copertura extra LEA	€.	-	0
40102030020000	Contributi da U.E.	€.	-	0
40102030030000	Contributi da U.E. per progetti (FSE)	€.	-	0
40102030040000	Contributi vincolati da enti pubblici (extra fondo) - Vincolati	€.	15.517	650.122
40102030050000	Contributi da altri enti pubblici (extra fondo) - Altro	€.	-	0
40102030070000	Contributi obbligatori L. 210/92 (extra fondo) - Vincolati	€.	-	0
40102040010000	Contributi da ATS/ASST/Fondazioni della Regione (extra fondo) - Vincolati	€.	71.489	206.359
Totale	TOTALE EXTRA FONDO	€.	87.006	856.481

Descrizione dell'ente o del soggetto concedente	nr. atto di assegnazione	Destinazione dell'assegnazione	Totale assegnato (€)
REGIONE LOMBARDA-DIREZIONE GENERALE	DECR. R.L. N. 17811 DEL 21/05/2021	CONTRIB. ART. 27 L. 104/92 MODIFICA STRUMENTI DI GUIDA PATENTI SPECIALI - ANNO 2021	73.030
COMUNE DI BERGAMO	REV. 12551 DEL 08/09/2022	PROG. UN FUTURO IN COMUNE - PSICOLOGIA	1.070
ATS BERGAMO	FT PBF-2022 N. 5, 6	ONTRIBUTO PROGETTUALITA BANDO ADOLESCENTI D.G.R. 7602/2017 -PRESST CONSULTORIO FAMILIARE	2.159
REGIONE LOMBARDA - D.G. FAMIGLIA, SOLIDARIETA SOCIALE, DISABILITA E PARI OPPORTUNITA	DGR N. XI/7303 DEL 14/11/2021	PROG. MIGLIORARE IL SISTEMA DI VALUTAZIONE E DI PROTEZIONE SOCIALE DELLA DISABILITA IN ITALIA	2.250
REGIONE LOMBARDA	DECRETO ASSESTAMENTO	VACCINAZIONI E TAMPONI - PRESTAZIONI AGGIUNTIVE	571.613
		TOTALE	650.122

Descrizione dell'ente o del soggetto concedente	nr. atto di assegnazione	Destinazione dell'assegnazione	Totale assegnato (€)
ATS DI BERGAMO	DGR N. XI/4674 DEL 10/05/2021 E DECR. N. 8466 DEL 10/06/2021	PROGETTI GIOCO D'AZZARDO PATOLOGICO (GAP) E SCOSMETTIAMO - DIPENDENZE	99.723
ATS VAL PADANA	NOTA PROT. 38341 DEL 13/06/2021	PROG. PERVINCA - DISABILITA E AUTISMO	106.636
		TOTALE	206.359

Altri Contributi da privati

L'importo dei contributi da privati è pari a 30.030 € di seguito dettagliato:





COD_COGE_NI	Descrizione	Valore netto al 31/12/2021	Valore netto al 31/12/2022	Scostamento	
40103010000000	Contributi da persone giuridiche private - Vincolati	€.	-	30.000	30.000
40103020000000	Contributi da persone fisiche private - Vincolati	€.	-	30	30
40103030000000	Contributo del Tesoriere - Indistinto	€.	-	-	0
40103040000000	Altri contributi da privati - Indistinto	€.	-	-	0
TOTALE	Altri contributi da privati	€.	-	30.030	30.030

Descrizione dell'ente o del soggetto concedente	nr. atto di assegnazione	Destinazione dell'assegnazione	Totale assegnato (€)
ASSOCIAZIONE NEPIOS ONLUS	REV 2273 DEL 07/04/2022	PROGETTO MEDIARE IN CARCERE - CENTRO PER IL BAMBINO E LA FAMIGLIA	30.000

Descrizione dell'ente o del soggetto concedente	nr. atto di assegnazione	Destinazione dell'assegnazione	Totale assegnato (€)
PERSONE FISICHE VARIE	REVV. 2022	CONTRIBUTI VINCOLATI AREA DISABILITA E AUTISMO	30

Per ulteriori dettagli si rimanda al file "schema_di_dettaglio_contributi_vincolati" foglio "VINCNI-TER".

FATTI DI RILIEVO delle movimentazioni dell'esercizio

Per la suddetta area non si sono verificati fatti di rilievo e/o non sono rilevati valori di bilancio.

31.2 Rettifica contributi c/esercizio per destinazione ad investimenti

A.2) Rettifica contributi c/esercizio per destinazione ad investimenti - Totale

I dati relativi al valore delle rettifiche dei contributi c/esercizio destinate ad investimenti confrontati con quelli dell'anno precedente e la relativa variazione sono riportati nelle tabelle di Nota Integrativa Tabellare e nelle Schede di dettaglio, laddove previste dal D.lgs. 118/2011 e s.m.i.. Le tabelle sono presenti in allegato agli schemi di Stato Patrimoniale e Conto Economico e costituiscono parte integrante del Bilancio d'Esercizio.

PRINCIPALI INFORMAZIONI delle movimentazioni dell'esercizio

Nessuna movimentazione.

FATTI DI RILIEVO delle movimentazioni dell'esercizio

Per la suddetta area non si sono verificati fatti di rilievo e/o non sono rilevati valori di bilancio.

31.3 Utilizzo fondi per quote inutilizzate contributi vincolati di esercizi precedenti

A.3) Utilizzo fondi per quote inutilizzate contributi vincolati di esercizi precedenti - Totale





I dati relativi al valore degli utilizzi contributi degli esercizi precedenti confrontati con quelli dell'anno precedente e la relativa variazione sono riportati nelle tabelle di Nota Integrativa Tabellare e nelle Schede di dettaglio, laddove previste dal D.lgs. 118/2011 e s.m.i.. Le tabelle sono presenti in allegato agli schemi di Stato Patrimoniale e Conto Economico e costituiscono parte integrante del Bilancio d'Esercizio.

In particolare, per le categorie degli **Utilizzi Contributi**, se movimentate, l'iscrizione tra i ricavi è corredata da tutte le informazioni di dettaglio relative alla Assegnazione indicando la descrizione dell'ente o del soggetto concedente, gli estremi degli atti di assegnazione, la destinazione e la natura dei costi correlati al contributo, gli importi assegnati, utilizzati e accantonati, nonché le quote destinate agli investimenti; le informazioni di dettaglio sono rilevate nella tabella apposita del foglio "UtilizziNI SAN" allegata al Bilancio d'Esercizio.

PRINCIPALI INFORMAZIONI delle movimentazioni dell'esercizio

L'importo dell'Utilizzo fondi per quote inutilizzate contributi vincolati di esercizi precedenti è pari a 2.923.163 € di seguito dettagliato:

COD_COGE_NI	Descrizione	Valore netto al 31/12/2021	Valore netto al 31/12/2022	Scostamento
40120010010000	Utilizzo fondi per quote inutilizzate contributi di esercizi precedenti da Regione o Prov. Aut. per quota F.S. regionale indistinto finalizzato	€. 939.666	2.871.400	1.931.734
40120010020000	Utilizzo fondi per quote inutilizzati contributi vincolati esercizi precedenti da Regione per quota FSR Vincolato	€. -	-	-
40120010030000	Utilizzo fondi per quote inutilizzati contributi esercizi precedenti da Regione per quota FSR indistinto	€. -	-	-
40120010040000	Utilizzo fondi per quote inutilizzate finanziamento di parte corrente per servizi socio-sanitari (ASSI) da contributi esercizi precedenti da Regione - quota FSR indistinto	€. -	-	-
40120010050000	Utilizzo fondi per quote inutilizzati contributi vincolati esercizi precedenti da ATS/ASST/Fondazioni per quota FSR Vincolato	€. 16.230	51.220	34.990
40120010060000	Utilizzo fondi per quote inutilizzati contributi esercizi precedenti da ATS/ASST/Fondazioni per quota FSR indistinto	€. -	-	-
40120010070000	Utilizzo fondi per quote inutilizzati contributi vincolati esercizi precedenti da soggetti pubblici (extra fondo) Vincolati	€. 36.549	543	- 36.006
40120010080000	Utilizzo fondi per quote inutilizzati per servizi socio sanitari (ASSI) di contributi esercizi precedenti da Regione (extra fondo)	€. -	-	-
40120010090000	Utilizzo fondi per quote inutilizzate contributi vincolati esercizi precedenti per ricerca da Ministero	€. -	-	-
40120010100000	Utilizzo fondi per quote inutilizzate contributi vincolati esercizi precedenti per ricerca da Regione	€. -	-	-
40120010110000	Utilizzo fondi per quote inutilizzate contributi vincolati esercizi precedenti per ricerca da ATS/ASST/Fondazioni	€. -	-	-
40120010120000	Utilizzo fondi per quote inutilizzate contributi vincolati esercizi precedenti per ricerca da altri Enti Pubblici	€. -	-	-
40120010130000	Utilizzo fondi per quote inutilizzate contributi vincolati esercizi precedenti da privati (altro)	€. -	-	-
TOTALE	ASSTIR10 – UTILIZZI CONTRIBUTI ESERCIZI PRECEDENTI	€. 992.445	2.923.163	1.930.718

L'utilizzo dei contributi pregressi FSR indistinto finalizzato Covid, di cui al decreto n. 6983/23 Assegnazione BES 2022, è così composto:

Risorse per il reclutamento straordinario

- beni e servizi 392.009 € incarichi LP e Co.Co.Co sanitari
- costi personale 594.039 €
- altri costi 13.352 € Irap Co.Co.Co





Risorse per personale Infermieri di Famiglia

- costi personale 1.872.000 €

Le restanti voci di "utilizzo fondi" hanno finanziato:

- beni e servizi 39.802 €

- altri costi 11.961 €

In merito all'analisi dei contributi degli anni pregressi, allo stato attuale si precisa quanto segue:

1) Nel prospetto dedicato sono esposti analiticamente tutti i contributi residui.

2) Tutti i contributi di cui sopra sono attivi e relativi a progetti ancora in corso.

3) Non sussistono contributi non utilizzabili per la finalità originaria.

Per ulteriori dettagli si rimanda alla tabella di dettaglio "schema_di_dettaglio_contributi_vincolati" al foglio "Utilizzi-NI_Ter".

FATTI DI RILIEVO delle movimentazioni dell'esercizio

Per la suddetta area non si sono verificati fatti di rilievo e/o non sono rilevati valori di bilancio.

ALTRE INFORMAZIONI RELATIVE A CONTRIBUTI IN CONTO ESERCIZIO

Inserire SI o NO nella cella in giallo denominata <<Caso presente in azienda?>>:

Cod.	Informazione	Caso presente in azienda?	Se Sì, illustrare
	Contributi in conto esercizio. Sono state rilevate significative variazioni rispetto all'esercizio precedente?	SI	La variazione più significativa riguarda i contributi regionali di finanziamento di parte corrente, assegnati con decreto n. 6983/23 BES 2022.
CT01	Rettifica contributi in c/esercizio. Sono state rilevate significative variazioni rispetto all'esercizio precedente?	NO	Se Sì, illustrare
	Utilizzi contributi esercizi precedenti. Sono state rilevate significative variazioni rispetto all'esercizio precedente?	SI	Si rimanda la paragrafo dedicato





32. Proventi e ricavi diversi

32.1 Proventi e ricavi diversi

A.4) Ricavi per prestazioni sanitarie e sociosanitarie a rilevanza sanitaria

I dati relativi al valore delle prestazioni e degli altri proventi confrontati con quelli dell'anno precedente e la relativa variazione sono riportati nelle tabelle di Nota Integrativa Tabellare e nelle Schede di dettaglio, laddove previste dal D.lgs. 118/2011 e s.m.i.. Le tabelle sono presenti in allegato agli schemi di Stato Patrimoniale e Conto Economico e costituiscono parte integrante del Bilancio d'Esercizio.

In particolare, per le categorie dei **Ricavi per prestazioni sanitarie**, se movimentate, l'iscrizione tra i ricavi è corredata da tutte le informazioni di dettaglio relative alla validazione delle prestazioni sanitarie (ricoveri, ambulatoriale, neuro-psichiatria, psichiatria, File F, Doppio Canale e Primo Ciclo) dalla ASL territorialmente competente; le informazioni di dettaglio sono rilevate nella tabella apposita del foglio "Prestazioni" allegata al Bilancio d'Esercizio.

Inoltre, per le categorie delle **Altre prestazioni sanitarie**, se movimentate, l'iscrizione tra i ricavi è corredata da tutte le informazioni di dettaglio relative alla natura e alle movimentazioni dell'esercizio confrontate con i valori dell'esercizio precedente; le informazioni di dettaglio sono rilevate nella tabelle apposite dei fogli "NI-SAN Altre Pres San(Ricavi)" allegata al Bilancio d'Esercizio.

Infine, per le categorie dei **Ricavi e costi per prestazioni sanitarie erogate in regime di intramoenia**, se movimentate, l'iscrizione tra i ricavi è corredata da tutte le informazioni di dettaglio relative alla natura e alle movimentazioni dell'esercizio confrontate con i valori dell'esercizio precedente; le informazioni di dettaglio sono rilevate nella tabelle apposite dei fogli "Dettaglio CE San" e "Ce-Lp" (Conto Economico della libera professione) allegati al Bilancio d'Esercizio.

PRINCIPALI INFORMAZIONI delle movimentazioni dell'esercizio

Prestazioni sanitarie

L'importo delle prestazioni sanitarie vs ATS/ASST/Fondazioni della regione è pari a 119.535 €. Di seguito gli importi iscritti in bilancio:





COD_COGE_NI	Descrizione	Valore netto al 31/12/2021	Valore netto al 31/12/2022	Scostamento
40201110010000	Altre prestazioni sanitarie v/ATS di appartenenza	€. 150	-	- 150,00
40201110020000	Altre prestazioni sanitarie verso altre ATS/ASST/Fondazioni lombardi	€. 117.092	119.535	2.443,00
40201110050000	Altre prestazioni sanitarie ad altri soggetti pubblici	€. -	-	-
40201110080000	Altre prestazioni sanitarie a soggetti pubblici extraregione (soggette a compensazione)	€. -	-	-
40201110090000	Altre prestazioni sanitarie a soggetti pubblici extraregione (non in compensazione)	€. -	-	-
40201120010000	Altre prestazioni socio sanitarie v/ ATS di appartenenza	€. -	-	-
40201120020000	Ricavi per Voucher socio-sanitari ATS della Regione	€. -	-	-
40201120030000	Altre prestazioni socio sanitarie verso altre ATS/ASST/Fondazioni lombardi	€. -	-	-
40201120040000	Altre prestazioni socio sanitarie ad altri soggetti pubblici	€. -	-	-
40201120050000	Altre prestazioni socio sanitarie Extraregione (non soggette a compensazione)	€. -	-	-
40201130010000	Prestazioni di assistenza riabilitativa non soggetta a compensazione Extraregionale	€. -	-	-
40201140010000	Ricavi per consulenza sanitaria per ATS di appartenenza	€. -	-	-
40201140020000	Ricavi per consulenza sanitaria v/altre ATS-ASST-Fondazioni della Regione	€. -	-	-
40201140030000	Ricavi per consulenza sanitaria ad altri soggetti pubblici	€. -	-	-
TOTALE	ASTIR15 – PRESTAZIONI SANITARIE - Altre prestazioni sanitarie	€. 117.242	119.535	2.293

Descrizione Prestazione	Consuntivo al 31/12/2021	Consuntivo al 31/12/2022	Variazione
Tot. Altre prestazioni sanitarie verso altre ATS/ASST/Fondazioni lombardi	€. 117.092	119.535	2.443
Esami specialistici SERD	€. 117.092	119.535	2.443

L'importo delle prestazioni sanitarie vs soggetti privati è pari a 601.448 €. Di seguito gli importi iscritti in bilancio:

COD_COGE_NI	Descrizione	Valore netto al 31/12/2021	Valore netto al 31/12/2022	Scostamento
40201110090000	Altre prestazioni sanitarie a soggetti pubblici extraregione (non in compensazione)	€. -	-	-
40201150010000	Ricavi per prestazioni sanitarie erogate a soggetti privati	€. 73.927	86.445	12.518
40201180010000	Ricavi di ATS per attività di igiene pubblica ed ambientale - certificazioni	€. 531.704	515.003	-16.701
40201230010000	Altri ricavi propri di ATS - a soggetti privati	€. -	-	0
TOTALE	Altre prestazioni sanitarie da ...	€. 605.631	601.448	- 4.183

Alla voce 40201150010000 "Ricavi per prestazioni sanitarie erogate a soggetti privati" sono iscritti i ricavi relativi alle prestazioni erogate presso il Serd pari a 86.445 €;
alla voce 40201180010000 "Ricavi di ATS per attività di igiene pubblica ed ambientale – certificazioni" sono iscritti i ricavi relativi alle prestazioni di Medicina Legale e ricavi per certificazioni pari a 515.003 €.

Ricavi libera-professione

I ricavi e i costi relativi all'attività libero professionale sono registrati nella contabilità sezionale dedicata, già utilizzata per l'attività in regime libero professionale del personale ospedaliero.





FATTI DI RILIEVO delle movimentazioni dell'esercizio

Per la suddetta area non si sono verificati fatti di rilievo e/o non sono rilevati valori di bilancio.

32.2 Concorsi, recuperi, rimborsi per attività tipiche

A.5) Concorsi, recuperi, e rimborsi

I dati relativi al valore dei Concorsi, recuperi, rimborsi confrontati con quelli dell'anno precedente e la relativa variazione sono riportati nelle tabelle di Nota Integrativa Tabellare e nelle Schede di dettaglio, laddove previste dal D.lgs. 118/2011 e s.m.i.. Le tabelle sono presenti in allegato agli schemi di Stato Patrimoniale e Conto Economico e costituiscono parte integrante del Bilancio d'Esercizio.

PRINCIPALI INFORMAZIONI delle movimentazioni dell'esercizio

Il valore della voce "Altri concorsi, recupero e rimborsi per attività tipiche" è pari a 234.627 €. Di seguito gli importi iscritti in bilancio:

COD_COGE_NI	Descrizione	Valore netto al 31/12/2021	Valore netto al 31/12/2022	Scostamento
40302010010000	Rimborso personale comandato e convenzionato c/o ATS/ASST/Fondazioni della Regione	€. 13.790	-	- 13.790
40302030060000	Rimborsi per vaccinazioni in copagamento	€. 79.192	69.915	- 9.277
40302040010000	Rimborso per acquisto altri beni da parte di ATS/ASST/Fondazioni della Regione	€. 126.845	108.909	- 17.936
40302040020000	Rimborso per acquisto altri beni da parte di altri enti pubblici	€. 2.574	1.104	- 1.470
40302040030000	Rimborso per acquisto altri beni verso privati	€. -	-	-
40302050010000	Altri concorsi, recuperi e rimborsi per attività tipiche da parte di ATS/ASST/Fondazioni della Regione	€. 45.939	50.449	4.510
40302060110000	Altri ricavi per concorsi, recuperi e rimborsi verso privati	€. 1.312	4.250	2.938
	Altri concorsi, recupero e rimborsi per attività tipiche	€. 269.652	234.627	- 35.025

Alla voce 40302040010000 "Rimborso per acquisto altri beni da parte di ATS/ASST/Fondazioni della Regione" è iscritto il rimborso del costo dei vaccini in co-pagamento da parte delle ASST Bergamo Est e ASST Bergamo Ovest pari a 108.909 €

Alla voce 40302050010000 "Altri concorsi, recuperi e rimborsi per attività tipiche da parte di ATS/ASST/Fondazioni della Regione" è iscritto il rimborso delle spese di vigilanza/portineria per a 50.449 €.

FATTI DI RILIEVO delle movimentazioni dell'esercizio

Per la suddetta area non si sono verificati fatti di rilievo e/o non sono rilevati valori di bilancio.

32.3 Ticket

A.6) Compartecipazione alla spesa per prestazioni sanitarie (ticket)

I dati relativi al valore dei Ticket confrontati con quelli dell'anno precedente e la relativa variazione sono riportati nelle tabelle di Nota Integrativa Tabellare e nelle Schede di dettaglio, laddove previste dal D.lgs.





118/2011 e s.m.i.. Le tabelle sono presenti in allegato agli schemi di Stato Patrimoniale e Conto Economico e costituiscono parte integrante del Bilancio d'Esercizio.

PRINCIPALI INFORMAZIONI delle movimentazioni dell'esercizio

Il valore della voce "Compartecipazione alla spesa per prestazioni sanitarie" è pari a 30.946 €. Di seguito gli importi iscritti in bilancio:

COD_COGE_NI	Descrizione		Valore netto al 31/12/2021	Valore netto al 31/12/2022	Scostamento
40410010000000	Ticket sulle prestazioni di specialistica ambulatoriale	€.	38.701	30.946	- 7.755
40420010000000	Ticket sul prontoso soccorso	€.	-	-	-

Alla voce 40410010000000 "Ticket sulle prestazioni di specialistica ambulatoriale" sono iscritti i proventi relativi a prestazioni erogate presso i consultori pari a 30.946 €.

FATTI DI RILIEVO delle movimentazioni dell'esercizio

Per la suddetta area non si sono verificati fatti di rilievo e/o non sono rilevati valori di bilancio.

32.4 Costi capitalizzati

A.7) Quota contributi in conto capitale imputata nell'esercizio

I dati relativi al valore delle sterilizzazioni e degli altri costi capitalizzati confrontati con quelli dell'anno precedente e la relativa variazione sono riportati nelle tabelle di Nota Integrativa Tabellare e nelle Schede di dettaglio, laddove previste dal D.lgs. 118/2011 e s.m.i.. Le tabelle sono presenti in allegato agli schemi di Stato Patrimoniale e Conto Economico e costituiscono parte integrante del Bilancio d'Esercizio.

PRINCIPALI INFORMAZIONI delle movimentazioni dell'esercizio

Il valore della voce "Costi capitalizzati" è pari a 2.473.909 €. Di seguito gli importi iscritti in bilancio:

COD_COGE_NI	Descrizione		Valore netto al 31/12/2021	Valore netto al 31/12/2022	Scostamento
40510010010000	Quota contributi c/capitale da utilizzo finanziamenti per investimenti da Regione	€.	4.540.686	2.421.466	-2.119.220
40510010020000	Quota contributi c/capitale da utilizzo finanziamenti per investimenti da Regione - Beni di prima dotazione	€.	-	-	0
40510010030000	Quota contributi c/capitale da utilizzo finanziamenti per investimenti dallo Stato	€.	-	-	0
40510020010000	Quota contributi c/esercizio da contributi FSR destinati a investimenti	€.	1.709	1.178	-531
40510020020000	Quota contributi c/esercizio da altri contributi destinati a investimenti	€.	-	-	0
40510030010000	Costi capitalizzati da utilizzo riserva plusvalenze da reinvestire	€.	-	-	0
40510030020000	Costi capitalizzati da utilizzo riserva successioni e donazioni	€.	96.498	1.019	-95.479
40510030030000	Costi capitalizzati da utilizzo riserva per investimenti	€.	52.477	50.246	-2.231
40520010010000	Capitalizzazione costi (sostenuti in economia)	€.	-	-	0
TOTALE	Costi Capitalizzati	€.	4.691.370	2.473.909	-2.217.461





FATTI DI RILIEVO delle movimentazioni dell'esercizio

Per la suddetta area non si sono verificati fatti di rilievo e/o non sono rilevati valori di bilancio.

A.8) Incrementi delle immobilizzazioni per lavori interni

PRINCIPALI INFORMAZIONI delle movimentazioni dell'esercizio

Non sono rilevati valori di bilancio.

FATTI DI RILIEVO delle movimentazioni dell'esercizio

Per la suddetta area non si sono verificati fatti di rilievo e/o non sono rilevati valori di bilancio.

32.5 Altri ricavi e proventi

A.9) Altri ricavi e proventi

I dati relativi al valore degli altri ricavi e proventi confrontati con quelli dell'anno precedente e la relativa variazione sono riportati nelle tabelle di Nota Integrativa Tabellare e nelle Schede di dettaglio, laddove previste dal D.lgs. 118/2011 e s.m.i.. Le tabelle sono presenti in allegato agli schemi di Stato Patrimoniale e Conto Economico e costituiscono parte integrante del Bilancio d'Esercizio.

PRINCIPALI INFORMAZIONI delle movimentazioni dell'esercizio

Il valore della voce "Altri proventi" è pari a 9 €. Di seguito gli importi iscritti in bilancio:

COD_COGE_NI	Descrizione	Valore netto al 31/12/2021	Valore netto al 31/12/2022	Scostamento
40202070040000	Altri ricavi per prestazioni non sanitarie verso privati	€. 142	9	- 133,00
TOTALE	Altri ricavi e proventi	€. 142	9	-133

FATTI DI RILIEVO delle movimentazioni dell'esercizio

Per la suddetta area non si sono verificati fatti di rilievo e/o non sono rilevati valori di bilancio.

ALTRE INFORMAZIONI RELATIVE A PROVENTI E RICAVI DIVERSI

Inserire SI o NO nella cella in giallo denominata <<Caso presente in azienda?>>:

Cod.	Informazione	Caso presente in azienda?	Se Sì, illustrare





PRO1	Proventi e ricavi diversi. Sono state rilevate significative variazioni rispetto all'esercizio precedente?	NO	Se Sì, illustrare
	Concorsi, recuperi, rimborsi per attività tipiche. Sono state rilevate significative variazioni rispetto all'esercizio precedente?	NO	Se Sì, illustrare
	Compartecipazione alla spesa per prestazioni sanitarie. Sono state rilevate significative variazioni rispetto all'esercizio precedente?	NO	Se Sì, illustrare
	Costi capitalizzati. Sono state rilevate significative variazioni rispetto all'esercizio precedente?	SI	Corrispondono all'ammontare degli ammortamenti soggetti a sterilizzazione.

33. Acquisti di beni

B.1) Acquisti di beni

I dati relativi al valore degli acquisti di beni confrontati con quelli dell'anno precedente e la relativa variazione sono riportati nelle tabelle di Nota Integrativa Tabellare e nelle Schede di dettaglio, laddove previste dal D.lgs. 118/2011 e s.m.i.. Le tabelle sono presenti in allegato agli schemi di Stato Patrimoniale e Conto Economico e costituiscono parte integrante del Bilancio d'Esercizio.

Per questa categoria sono previste le seguenti tipologie:

- B.1.A) Acquisti di beni sanitari - Totale
- B.1.B) Acquisti di beni non sanitari - Totale

In particolare per le categorie degli **B.1.A) Acquisti di beni sanitari**, se movimentate, l'iscrizione tra i costi è corredata da tutte le informazioni di dettaglio relative alla tipologia di distribuzione totale, diretta e per conto; le informazioni di dettaglio sono rilevate nella tabella apposita del foglio "Dettaglio CE San" allegata al Bilancio d'Esercizio.

Infine, per le categorie degli **B.1.A) Acquisti di beni sanitari e .1.B) Acquisti di beni non sanitari** da parte di Asl/Ao/Fondazioni della Regione, se movimentate, l'iscrizione tra i costi è corredata da tutte le informazioni di dettaglio relative agli acquisti per ogni singola azienda pubblica; le informazioni di dettaglio sono rilevate nella tabella apposita del foglio "Cons" allegata al Bilancio d'Esercizio.

PRINCIPALI INFORMAZIONI delle movimentazioni dell'esercizio

Il valore della voce "Acquisti di beni sanitari" è pari a 20.350.911 € (al netto dei Prodotti dietetici). Di seguito gli importi iscritti in bilancio:





COD_COGE_NI	Descrizione	Valore netto al 31/12/2021	Valore netto al 31/12/2022	Scostamento	Costi da utilizzo contributi 2022	Costi da utilizzo contributi DI CUI SOCIO-SAN	Costi da contributi 2022	Costi da contributi DI CUI SOCIO-SAN
50101010010000	Farmaceutici: Specialità Medicinali (File F compreso HCV)	€.	-	-	0	0	0	0
50101010010010	Farmaceutici: Specialità Medicinali (File F escluso HCV)	€.	-	-	0	0	0	0
50101010010020	Farmaceutici: Specialità Medicinali (HCV)	€.	-	-	0	0	0	0
50101010010030	Farmaceutici: Specialità Medicinali (altro: farmaci ospedalieri)	€.	13.455	12.648	807	0	0	0
50101010020010	Farmaceutici: Specialità Medicinali (Doppio Canale ex Nota CUF 37)	€.	-	-	0	0	0	0
50101010030010	Farmaceutici: Specialità Medicinali (Primo Ciclo terapeutico D.G.R. 10246/02)	€.	-	-	0	0	0	0
50101010040010	Farmaceutici: Specialità Medicinali da ATS/ASST/Fondazioni della Regione	€.	356	486	-130	0	0	0
50101010040020	Farmaceutici: Specialità Medicinali (Doppio Canale ex Nota CUF 37) da ATS/ASST/Fondazioni della Regione	€.	-	-	0	0	0	0
50101020010000	Farmaceutici: Ossigeno	€.	-	-	0	0	0	0
50101020020000	Farmaceutici: Ossigeno (Doppio Canale)	€.	-	-	0	0	0	0
50101020030000	Farmaceutici: Ossigeno da ATS/ASST/Fondazioni della Regione	€.	-	-	0	0	0	0
50101020040000	Farmaceutici: Ossigeno (Doppio Canale) da ATS/ASST/Fondazioni della Regione	€.	-	-	0	0	0	0
50101030010000	Farmaceutici: Specialità Medicinali SENZA AIC	€.	-	-	0	0	0	0
50101030020000	Farmaceutici: Galenici e altri medicinali SENZA AIC	€.	11.853	14.397	-2.544	0	0	0
50101030030000	Farmaceutici: Ossigeno e gas medicali SENZA AIC	€.	-	-	0	0	0	0
50101040010010	Emoderivati	€.	-	-	0	0	0	0
50101040010020	Emoderivati da Privati SOLAMENTE OVE GESTITI NELL'AMBITO DEL CONSORZIO INTERREGIONALE	€.	-	-	0	0	0	0
50101040010030	Emoderivati (Doppio Canale ex Nota CUF 37)	€.	-	-	0	0	0	0
50101040020010	Emoderivati da ATS/ASST/Fondazioni della Regione ESCLUSI EMODERIVATI GESTITI VIA CONSORZIO INTERREGIONALE	€.	-	-	0	0	0	0
50101040020020	Emoderivati da ATS/ASST/Fondazioni della Regione SOLAMENTE OVE GESTITI NELL'AMBITO DEL CONSORZIO INTERREGIONALE	€.	-	-	0	0	0	0
50101040020030	Emoderivati da Az. Pubbliche ExtraRegione SOLAMENTE OVE GESTITI NELL'AMBITO DEL CONSORZIO INTERREGIONALE	€.	-	-	0	0	0	0
50101040020040	Emoderivati (Doppio Canale ex Nota CUF 37) da ATS/ASST/Fondazioni della Regione	€.	-	-	0	0	0	0
50101040030000	Emoderivati di produzione regionale	€.	-	-	0	0	0	0
50101060010000	Dispositivi medici: Cnd W - Materiali Diagnostici in vitro	€.	4.447	10.455	-6.008	0	0	0
50101060020000	Dispositivi medici: Cnd Z - Materiali diagnostici (materiale per apparecchiature sanitarie e relativi componenti)	€.	2.642.032	2.260.585	381.447	0	0	0
50101060030000	Prodotti chimici: Materiali diagnostici (senza Cnd)	€.	11.356	38.329	-26.973	0	0	0
50101070000000	Dispositivi medici: Presidi chirurgici e materiali sanitari - Cnd: A; B; D; G; H; K; L; M; N; Q; R; S; T [escluso T04]; U; V; Y	€.	-	-	0	0	0	0
50101070010000	Dispositivi Medici: Cnd A - Dispositivi da somministrazione, prelievo e raccolta	€.	1.962.215	1.391.018	571.197	0	0	0
50101070020000	Dispositivi Medici: Cnd K, L - Strumentario chirurgico	€.	-	-	0	0	0	0
50101070030000	Dispositivi Medici: Cnd H - Dispositivi di sutura	€.	-	-	0	0	0	0
50101070040000	Dispositivi Medici: Cnd M - Dispositivi per medicazioni generali e specialistiche	€.	84.667	117.580	-32.913	0	0	0
50101070050000	Dispositivi Medici: Cnd T - Dispositivi di protezione e ausili per incontinenza (d. lgs. 46/97)	€.	4.899.878	5.256.683	-356.805	0	0	0
50101070060000	Dispositivi Medici: Cnd Y - Supporti o ausili tecnici per persone disabili	€.	12.960	17.654	-4.694	0	0	0
50101070070000	Dispositivi Medici: Cnd B; G; N; Q; R; U - Presidi medico-chirurgici specialistici	€.	461.199	526.022	-64.823	0	0	0
50101070080000	Dispositivi Medici: Cnd D; S; V - Disinfettanti, prodotti per sterilizzazione e dispositivi vari	€.	1.251.225	267.837	983.388	0	0	0
50101070090000	Dispositivi per appar. Cardiocircolatorio Cnd: C	€.	-	-	0	0	0	0
50101070100000	Dispositivi medici con repertorio e senza CND (tipo 2, kit)	€.	607.923	167.881	440.042	0	0	0
50101070110000	Dispositivi medici non registrati in Italia (senza repertorio e con CND assimilabile)	€.	1.197	681	516	0	0	0
50101080010000	Materiale chirurgico e prodotti per uso veterinario	€.	-	-	0	0	0	0
50101090010000	Materiali protesici (c.d. protesica "Maggiore") compilazione ASL] - Cnd: Y	€.	-	-	0	0	0	0
50101090020000	Materiali protesici (c.d. protesica "Minore") compilazione ASL] - Cnd: T04	€.	-	-	0	0	0	0
50101090030000	Dispositivi Medici: Cnd J - impiantabili attivi: Materiali protesici (endoprotesi)	€.	-	-	0	0	0	0
50101090040000	Dispositivi medici: Cnd P - Materiali protesici (endoprotesi non attive)	€.	19.750	21.967	-2.217	0	0	0
50101100010000	Dispositivi Medici: Cnd F - Materiali per emodialisi	€.	-	1.853	-1.853	0	0	0
50101110010000	Materiali per la profilassi igienico-sanitari: stieri	€.	-	-	0	0	0	0
50101110020000	Materiali per la profilassi igienico-sanitari: vaccini	€.	9.742.686	10.226.147	-483.461	0	0	0
50101120010000	Prodotti farmaceutici per uso veterinario	€.	-	-	0	0	0	0
50101130010000	Sangue ed emocomponenti	€.	-	-	0	0	0	0
50101130020000	Sangue ed emocomponenti acquistati Extraregione	€.	-	-	0	0	0	0
50101130030000	Sangue ed emocomponenti da ATS/ASST/Fondazioni della Regione	€.	-	-	0	0	0	0
50101140010000	Altri beni e prodotti sanitari (PRODOTTI SENZA REPERTORIO E/O CND)	€.	8.276	18.688	-10.412	0	0	0
50101150000000	Altri beni e prodotti sanitari (escluso Specialità medicinali, ossigeno, emoderivati e sangue) da ATS/ASST/Fondazioni della Regione	€.	-	-	0	0	0	0
TOTALE	Acquisto di beni sanitari	€.	21.735.475	20.350.911	1.384.564	0	0	0





Per la variazione delle giacenze, si rimanda al paragrafo 38.

Scostamento rispetto al BPE 2022, all'Assestamento 2022 e al IV CET 2022

I valori sono al netto della variazione delle giacenze e dei finanziati con contributi:

BENI E SERVIZI	BPE 2022	ASSEST 2022	IV CET 2022	BES 2022	delta BES 2022/BPE 2022	delta BES 2022/ASS 2022	delta BES 2022/IV CET 2022
DM	12.024.172	10.942.896	10.290.127	10.212.113	- 1.812.059	- 730.783	- 78.014
Altri beni sanitari	9.801.052	10.745.008	10.118.383	10.120.414	319.362	- 624.594	2.031
TOTALE	21.825.224	21.687.904	20.408.510	20.332.527	- 1.492.697	- 1.355.377	- 75.983

Attività vaccinale

Si riporta la tabella nella quale sono specificati i costi dei vaccini per tipologia di offerta:

	Totale euro
Vaccinazione campagna anti influenzale – vaccino antinfluenzale	
538473-FLUCELVAX TETRA*0,5ML1SIR C/A	€ 100.650
538474-FLUAD TETRA*0,5ML 1 SIR	€ 112.200
532551-FLUENZ TETRA*SPY 10INA0,2ML (CLASSE C)	€ 39.600
508741-VAXIGRIP TETRA*0,5ML1SIR C/A (CLASSE C)	€ 265.100
538470-EFLUELDA*60MCG 0,7ML 1SIR C/AG	€ 165.000
TOTALE	€ 682.550
Vaccinazione campagna anti influenzale – vaccino antipneumococcico – anti zoster	
451406-PREVENAR 13*IM 1SIR0,5MLC/A (CLASSE C)	€ 73.260
502467-PNEUMOVAX*1SIR.0,5ML C/2AGHI (CLASSE C)	€ 53.158
538521-VAXNEUVANCE*0,5ML IM 1SIR 2AG	€ 45.320
531562-SHINGRIX*50MCG/0,5ML 1FL+1FL (CLASSE C)	€ 548.130
508132-ZOSTAVAX*1FL+1SIR 2AG SEP (CLASSE C)	€ 75.032
TOTALE	€ 794.900
Vaccinazioni per le categorie a rischio	
Vaccinazioni alla popolazione generale per target di età	€ 8.540.116
Vaccinazioni profilassi internazionale/copagamento	€ 208.581
TOTALE COMPLESSIVO	€ 10.226.147

I valore della voce "Acquisti di beni non sanitari" è pari a 42.825 €. Di seguito gli importi iscritti in bilancio:

COD_COGE_NI	Descrizione	Valore netto al 31/12/2021	Valore netto al 31/12/2022	Scostamento	Costi da utilizzo contributi 2022	Costi da utilizzo contributi DI CUI SOCIO- SAN	Costi da contributi 2022	Costi da contributi DI CUI SOCIO- SAN
5010201000000	Prodotti alimentari	€.	-	-	0	0	0	0
5010202000000	Materiale di guardaroba, di pulizia e di convivenza in genere	€.	6.031	7	0	0	0	0
50102030010000	Carburanti e lubrificanti	€.	14.015	14.241	0	0	0	0
50102030020000	Combustibili	€.	-	-	0	0	0	0
50102040000000	Cancelleria e stampati	€.	-	525	0	0	0	0
50102050000000	Supporti informatici e materiale per EDP	€.	17.921	26.420	0	0	0	0
50102060010000	Materiale per manutenzioni e riparazioni immobili e loro pertinenze	€.	532	-	0	0	0	0
50102060020000	Materiale per manutenzioni e riparazioni mobili e macchine	€.	-	-	0	0	0	0
50102060030000	Materiale per manutenzioni e riparazioni attrezzature tecnico scientifico sanitarie	€.	-	-	0	0	0	0
50102060040000	Materiale per manutenzioni e riparazioni attrezzature tecnico economici	€.	-	-	0	0	0	0
50102060050000	Materiale per manutenzioni e riparazioni automezzi (sanitari e non)	€.	-	-	0	0	0	0
50102060060000	Materiale per manutenzioni e riparazioni - Altro	€.	-	-	0	0	0	0
50102070010000	Altri beni non sanitari	€.	2.862	1.632	0	0	0	0
50102070020000	Altri beni non sanitari da ATS/ASST/Fondazioni della Regione	€.	-	-	0	0	0	0
TOTALE	B.1.B) Acquisti di beni non sanitari	€.	41.361	42.825	0	0	0	0

Per la variazione delle giacenze, si rimanda al paragrafo 38.

FATTI DI RILIEVO delle movimentazioni dell'esercizio





Per la suddetta area non si sono verificati fatti di rilievo e/o non sono rilevati valori di bilancio.

ALTRE INFORMAZIONI RELATIVE AGLI ACQUISTI DI BENI

Inserire SI o NO nella cella in giallo denominata <<Caso presente in azienda?>>:

Cod.	Informazione	Caso presente in azienda?	Se Sì, illustrare
AB01	Acquisti di beni . Ciascuna tipologia di bene, compreso nelle voci relative agli acquisti di beni sanitari e non sanitari, <u>non</u> è monitorata attraverso il sistema gestionale del magazzino, che rileva ogni tipologia di movimento, in entrata e in uscita?	NO	Se Sì, specificare tipologia beni, modalità di rilevazione e importo
AB02	Sono stati rilevati costi per acquisto di beni da altre Aziende Sanitarie della Regione? Se sì, di quali tipologie di beni si tratta?	SI	La voce movimentata è "Farmaceutici: Specialità Medicinali da ATS/ASST/Fondazioni della Regione)" per 486 €.
AB03	Sono state rilevate significative variazioni rispetto all'esercizio precedente?	SI	Da evidenziare, per quanto riguarda i beni sanitari, una riduzione degli acquisti di dispositivi medici=-1.907.277 € e un aumento degli acquisti di altri beni sanitari (esclusi prodotti dietetici) = +522.713 €, di cui "vaccini"+ 483.461€.

34. Acquisti di servizi

34.1 Acquisti di servizi sanitari e non sanitari

B.2) Acquisti di servizi sanitari

I dati relativi al valore degli acquisti di servizi confrontati con quelli dell'anno precedente e la relativa variazione sono riportati nelle tabelle di Nota Integrativa Tabellare e nelle Schede di dettaglio, laddove previste dal D.lgs. 118/2011 e s.m.i.. Le tabelle sono presenti in allegato agli schemi di Stato Patrimoniale e Conto Economico e costituiscono parte integrante del Bilancio d'Esercizio.

Per le categorie degli **Acquisti di servizi sanitari in mobilità**, l'iscrizione tra i costi è corredata da tutte le informazioni di dettaglio relative agli acquisti per ogni singola azienda pubblica; le informazioni di dettaglio sono rilevate nella tabella apposita del foglio "Cons" allegata al Bilancio d'Esercizio.

Inoltre, per le categorie delle **Altre prestazioni sanitarie**, se movimentate, l'iscrizione tra i costi è corredata da tutte le informazioni di dettaglio relative alla natura e alle movimentazioni dell'esercizio confrontate con i valori dell'esercizio precedente; le informazioni di dettaglio sono rilevate nella tabelle apposite dei fogli "NI-SAN Altre Pres San(Costi)" allegata al Bilancio d'Esercizio.

Infine, per le categorie degli **Acquisti di servizi sanitari da privato**, l'iscrizione tra i costi è corredata da tutte le informazioni di dettaglio relative alle singole strutture private, alla tipologia di prestazione, all'anno di competenza, agli importi e altre informazioni; le informazioni di dettaglio sono rilevate nella tabella apposita del foglio "Dettaglio CE San" allegata al Bilancio d'Esercizio.



PRINCIPALI INFORMAZIONI delle movimentazioni dell'esercizio

L'importo complessivo della voce "Acquisti di servizi sanitari" è pari a 21.733.735 €, compresi gli oneri complessivi relativi all'assistenza integrativa e protesica.

Di seguito le voci di bilancio:

Assistenza medico specialistica convenzionata interna (SUMAI)

COD_COGE_NI	Descrizione	Valore netto al 31/12/2021	Valore netto al 31/12/2022	Scostamento	Costi da utilizzo contributi 2022	Costi da utilizzo contributi DI CUI SOCIO-SAN	Costi da contributi 2022	Costi da contributi DI CUI SOCIO-SAN
50201030140000	assistenza medico specialistica convenzionata interna (SUMAI)	€ 183.305	193.621	10.316	11.167	0	3.249	0
TOTALE	Assistenza medico specialistica convenzionata interna (SUMAI)	€ 183.305	193.621	10.316	11.167	0	3.249	0

Servizi di consulenza in area a pagamento

COD_COGE_NI	Descrizione	Valore netto al 31/12/2021	Valore netto al 31/12/2022	Scostamento	Costi da utilizzo contributi 2022	Costi da utilizzo contributi DI CUI SOCIO-SAN	Costi da contributi 2022	Costi da contributi DI CUI SOCIO-SAN
50201120060000	Servizi di consulenza sanitaria in area pagamento (art. 55 c.2 CCNL)	€ 1.155.250	548.901	606.349	0	0	541.910	0
TOTALE	Servizi di consulenza sanitaria in area pagamento (art. 55 c.2 CCNL)	€ 1.155.250	548.901	- 606.349	0	0	541.910	0

I costi legati all'emergenza Covid (vaccinazioni) risultano finanziati con il contributo regionale extra-fondo (decreto 14896 del 18/10/2022) per la somma di 541.910 €.

Servizi sanitari per assistenza integrativa e protesica

I servizi sanitari per assistenza integrativa e protesica ammontano a 7.213.269 €.

Rientrano nella spesa complessiva per l'assistenza integrativa e protesica anche i consumi di prodotti dietetici (1.507.830 €, al netto della variazioni delle rimanenze) e i canoni di noleggio di specifici dispositivi (9.668.693 €).

COD_COGE_NI	Descrizione	Valore netto al 31/12/2021	Valore netto al 31/12/2022	Scostamento	Costi da utilizzo contributi 2022	Costi da utilizzo contributi DI CUI SOCIO-SAN	Costi da contributi 2022	Costi da contributi DI CUI SOCIO-SAN
50101050010000	Prodotti dietetici	€ 1.447.890	1.524.888	76.998	0	0	0	0
51410050010010	Prodotti dietetici (Variazione Rimanenze)	€ - 12.015	- 17.058	- 5.043	0	0	0	0
50201050040010	Assistenza Protesica non erogata tramite Farmaceutica Convenzionata (ex art. 8, c. 2, D.Lgs. 502/92) c.d. protesica "Maggiore"	€ 4.863.412	5.254.803	391.391	0	0	0	0
50201050040030	Assistenza Protesica non erogata tramite Farmaceutica Convenzionata (ex art. 8, c. 2, D.Lgs. 502/92) - Costi di gestione magazzino	€ 986.252	968.368	- 17.884	0	0	0	0
50201050050010	Acquisto di prestazioni relative all'Assistenza Integrativa - Nutrizione Artificiale Enterale	€ 1.068.900	990.098	- 78.802	0	0	0	0
50420020000000	Canoni di Noleggio sanitari relativi a protesica	€ 5.491.245	9.668.693	4.177.448	0	0	0	0
TOTALE	AOIC17 - INTEGRATIVA E PROTESICA	€ 13.845.684	18.389.792	4.544.108	0	0	0	0

Acquisto prestazioni trasporto sanitari

COD_COGE_NI	Descrizione	Valore netto al 31/12/2021	Valore netto al 31/12/2022	Scostamento	Costi da utilizzo contributi 2022	Costi da utilizzo contributi DI CUI SOCIO-SAN	Costi da contributi 2022	Costi da contributi DI CUI SOCIO-SAN
50201100010000	Trasporti sanitari per emergenza da pubblico (118)	€ -	-	-	0	0	0	0
50201100020000	Altri Trasporti sanitari da pubblico	€ 1.199	-	- 1.199	0	0	0	0
50201100050000	Trasporti fuori regione (mobilità passiva in compensazione)	€ -	-	-	0	0	0	0
50201100060000	Trasporti sanitari per emergenza da privato (118)	€ -	-	-	0	0	0	0
50201100070000	Altri Trasporti sanitari da privato	€ 304.076	375.291	71.215	0	0	0	0
TOTALE	Trasporti sanitari per emergenza da pubblico e da privato	€ 305.275	375.291	70.016	0	0	0	0

L'importo sopra rilevato è relativo ai trasporti dei pazienti nefropatici.



Rimborsi, assegni e contributi sanitari

COD_COGE_NI	Descrizione	Valore netto al 31/12/2021	Valore netto al 31/12/2022	Scostamento	Costi da utilizzo contributi 2022	Costi da utilizzo contributi DI CUI SOCIO-SAN	Costi da contributi 2022	Costi da contributi DI CUI SOCIO-SAN
50201130010020	Contributi/Rimborsi per cure all'estero	€.	-	-	0	0	0	0
50201130010030	Contributi/Rimborsi per assistenza indiretta	€.	143.854	132.671	-	11.183	35.401	0
50201130010050	Altre Contribuzioni Passive e sussidi	€.	-	-	-	-	0	0
50201130010060	Altre Contribuzioni Passive e sussidi verso altre ATS/ASST/Fondazioni della regione	€.	-	-	-	-	0	0
TOTALE	Rimborsi, assegni e contributi sanitari	€.	143.854	132.671	-	11.183	35.401	0

Consulenze e collaborazioni sanitarie

COD_COGE_NI	Descrizione	Valore netto al 31/12/2021	Valore netto al 31/12/2022	Scostamento	Costi da utilizzo contributi 2022	Costi da utilizzo contributi DI CUI SOCIO-SAN	Costi da contributi 2022	Costi da contributi DI CUI SOCIO-SAN
50201140010060	Consulenze scientifiche da altri soggetti pubblici	€.	-	-	0	0	0	0
50201140010070	Consulenze sanitarie da terzi	€.	809.518	589.759	-	219.759	21.706	0
50201140010080	Consulenze sanitarie da terzi (Assi)	€.	-	-	-	-	0	0
50201140010090	Consulenze socio-sanitarie da terzi	€.	-	-	-	-	0	0
50201140010100	Consulenze scientifiche da terzi	€.	-	-	-	-	0	0
50201140020010	Collaborazioni coordinate e continuative - area sanitaria	€.	347.249	165.832	-	181.417	0	0
50201140020020	Collaborazioni coordinate e continuative - area territorio	€.	-	-	-	-	0	0
50201140020030	Collaborazioni coordinate e continuative - area ricerca	€.	-	-	-	-	0	0
50201140020040	Collaborazioni coordinate e continuative - area sociale	€.	-	-	-	-	0	0
50201140020050	Indennità a personale universitario - area sanitaria	€.	-	-	-	-	0	0
50201140020060	Prestazioni lavoro interinale (sanitario) - da terzi	€.	40.409	37.616	-	2.793	0	0
50201140020070	Prestazioni lavoro interinale (assi) - da terzi	€.	-	-	-	-	0	0
50201140020080	Prestazioni lavoro interinale (sociale) - da terzi	€.	-	-	-	-	0	0
50201140020090	Prestazioni lavoro interinale (ricerca) da terzi	€.	-	-	-	-	0	0
TOTALE	Consulenze e collaborazioni sanitarie	€.	1.197.176	793.207	-	403.969	21.706	0

I costi per reclutamento finalizzato all'attività vaccinale Covid ammontano a 392.009 €, finanziati con contributi FSR indistinto finalizzato.

Altri servizi sanitari e sociosanitari a rilevanza sanitaria

COD_COGE_NI	Descrizione	Valore netto al 31/12/2021	Valore netto al 31/12/2022	Scostamento	Costi da utilizzo contributi 2022	Costi da utilizzo contributi DI CUI SOCIO-SAN	Costi da contributi 2022	Costi da contributi DI CUI SOCIO-SAN
50201150010010	Altre prestazioni per servizi sanitari da ATS/ASST/Fondazioni della Regione	€.	189.465	263.036	73.571	0	0	0
50201150010020	Altre prestazioni per servizi socio sanitari da ATS/ASST/Fondazioni della Regione	€.	-	-	0	0	0	0
50201150010030	Altre prestazioni per servizi socio sanitari da terzi (Assi)	€.	-	-	0	0	0	0
50201150010035	(Acquisto di servizi di ossigenoterapia domiciliare)	€.	-	358.417	358.417	0	0	0
50201150010040	Altre prestazioni per servizi sanitari da pubblico	€.	819	-	-819	0	0	0
50201150010050	Altre prestazioni per servizi socio sanitari da pubblico	€.	-	-	0	0	0	0
50201150010060	Servizi sanitari appaltati o in "service" da pubblico	€.	-	-	0	0	0	0
50201150010070	Altre prestazioni per servizi sanitari da Extraregione	€.	-	-	0	0	0	0
50201150010080	Altre prestazioni per servizi socio sanitari Extraregione	€.	-	-	0	0	0	0
50201150020010	Altre prestazioni per servizi sanitari da terzi	€.	627.206	594.368	-32.838	0	0	0
50201150020020	Altre prestazioni per servizi socio sanitari da terzi	€.	-	-	0	0	0	0
50201150020030	Altre prestazioni per servizi della ricerca da terzi	€.	-	-	0	0	0	0
50201150020040	Altre prestazioni per servizi socio assistenziali da terzi	€.	-	-	0	0	0	0
TOTALE	Rimborsi, assegni e contributi sanitari	€.	817.490	1.215.821	398.331	0	0	0

COD_COGE_NI	Descrizione	Valore netto al 31/12/2021	Valore netto al 31/12/2022	Scostamento	Costi da utilizzo contributi 2022	Costi da utilizzo contributi DI CUI SOCIO-SAN	Costi da contributi 2022	Costi da contributi DI CUI SOCIO-SAN
50201150020050	Servizi sanitari appaltati o in "service" da terzi	€.	64.973	84.431	19.458	0	0	0
TOTALE	Servizi sanitari appaltati o in "service" da terzi	€.	64.973	84.431	19.458	0	0	0

La voce 50201150010010 "Altre prestazioni per servizi sanitari da ATS/ASST/Fondazioni della Regione" pari a 263.036 € è così composta:





Descrizione Prestazione	Consuntivo al 31/12/2021	Consuntivo al 31/12/2022	Variazione
Tot. Altre prestazioni per servizi sanitari da ATS/ASST/Fondazioni della Regione	€. 189.465	263.036	73.571
COMMISSIONI	€.		0
Prestazioni farmaci orfani	€. 32.397	42.788	10.391
Esami specialistici SERD	€. 157.068	220.248	63.180

La voce 50201150020010 "Altre prestazioni sanitari da terzi" pari a 594.368 € è così composta:

Descrizione Prestazione	Consuntivo al 31/12/2021	Consuntivo al 31/12/2022	Variazione
Tot. Altre prestazioni per servizi sanitari da terzi	€. 627.206	594.368	(32.838)
CONVENZIONI PER GESTIONE SERT	€.		0
CONVENZIONI PER GESTIONE CONSULTORI	€. 16.375	16.375	0
COMMISSIONI	€. 590.621	577.993	(12.628)
Medicina dei servizi	€. 20.210		(20.210)

La voce 50201150020050 "Servizi sanitari appaltati o in "service" da terzi" pari a 84.431 € è così composta:

Descrizione Prestazione	Consuntivo al 31/12/2021	Consuntivo al 31/12/2022	Variazione
Tot. Servizi sanitari appaltati o in "service" da terzi	€. 64.973	84.431	19.458
Trasfusioni domiciliari	€. 18.270	14.377	(3.893)
Attività e interventi riabilitativi e socializzanti	€. 46.703	69.809	23.106
Altre prestazioni sanitarie	€.	245	245

FATTI DI RILIEVO delle movimentazioni dell'esercizio

Per la suddetta area di bilancio non si sono verificati fatti di rilievo e/o non sono rilevati valori di bilancio.

B.3) Acquisti di servizi non sanitari

In particolare per le categorie degli **B.2.B.1) Servizi non sanitari -Totale**, se movimentate, l'iscrizione tra i costi è corredata da tutte le informazioni di dettaglio relative al dettaglio costi per contratti multiservizio (global service); le informazioni di dettaglio sono rilevate nella tabella apposita del foglio "Dettaglio CE San" allegata al Bilancio d'Esercizio.

Per le categorie dei **Canoni di leasing**, se movimentate, l'iscrizione tra i costi è corredata da tutte le informazioni di dettaglio relative agli estremi di delibera, alla decorrenza del contratto e alla sua scadenza, al valore del contratto comprensivo di IVA, al costo imputato all'esercizio e ai canoni a scadere; le informazioni di dettaglio sono rilevate nella tabella apposita del foglio "Dettaglio CE San" allegata al Bilancio d'Esercizio.

Per le categorie degli **Acquisti di servizi sanitari in mobilità**, l'iscrizione tra i costi è corredata da tutte le informazioni di dettaglio relative agli acquisti per ogni singola azienda pubblica; le informazioni di dettaglio sono rilevate nella tabella apposita del foglio "Cons" allegata al Bilancio d'Esercizio.

PRINCIPALI INFORMAZIONI delle movimentazioni dell'esercizio





L'importo complessivo della voce "Servizi non sanitari" è pari a 1.629.791 €. Di seguito le voci di bilancio:

Formazione

L'importo della voce "formazione" è pari a 4.617 €, di seguito gli importi iscritti in bilancio:

COD_COGE_NI	Descrizione	Valore netto al 31/12/2021	Valore netto al 31/12/2022	Scostamento	Costi da utilizzo contributi 2022	Costi da utilizzo contributi DI CUI SOCIO-SAN	Costi da contributi 2022	Costi da contributi DI CUI SOCIO-SAN
50202030010000	Formazione esternalizzata da pubblico (Iref, Università, ...)	€.	-	-	0	0	0	0
50202030020000	Formazione esternalizzata da ATS/ASST/Fondazioni della Regione	€.	-	-	0	0	0	0
50202030030000	Formazione esternalizzata da privato	€.	940	4.617	0	0	0	0
50202030040000	Formazione non esternalizzata da privato	€.	-	-	0	0	0	0
TOTALE	B.2.B.3) Formazione (esternalizzata e non)	€.	940	4.617	0	0	0	0

Consulenze non sanitarie

L'importo della voce "consulenze non sanitarie" è pari a 5.075 €, di seguito gli importi iscritti in bilancio:

COD_COGE_NI	Descrizione	Valore netto al 31/12/2021	Valore netto al 31/12/2022	Scostamento	Costi da utilizzo contributi 2022	Costi da utilizzo contributi DI CUI SOCIO-SAN	Costi da contributi 2022	Costi da contributi DI CUI SOCIO-SAN
50202020020010	Servizi per consulenze Amministrative - da privato	€.	-	-	0	0	0	0
50202020020020	Servizi per consulenze Tecniche - da privato	€.	-	5.075	0	0	0	0
50202020020030	Servizi per consulenze Legali - da privato	€.	-	-	0	0	0	0
50202020020040	Servizi per consulenze Notarili - da privato	€.	-	-	0	0	0	0
50202020030010	Spese per collaborazioni coordinate e continuative Amministrative - da privato	€.	-	-	0	0	0	0
50202020030020	Spese per collaborazioni coordinate e continuative Tecniche - da privato	€.	-	-	0	0	0	0
50202020030030	Indennità a personale universitario - area non sanitaria	€.	-	-	0	0	0	0
50202020030040	Prestazioni lavoro interinale Amministrativo (non sanitario) - da privato	€.	-	-	0	0	0	0
50202020030050	Prestazioni lavoro interinale Tecnico (non sanitario) - da privato	€.	-	-	0	0	0	0
50202020030060	Prestazioni occasionali e altre prestazioni di lavoro non sanitarie - da privato	€.	-	-	0	0	0	0
50202020030070	Personale religioso	€.	-	-	0	0	0	0
TOTALE	B.2.B.2) Consulenze, Collaborazioni, Interinale e altre prestazioni di lavoro non sanitarie	€.	-	5.075	0	0	0	0

Servizi NON sanitari

L'importo complessivo della voce "Servizi non sanitari" è pari a 1.375.923 €. Di seguito le voci di bilancio:

COD_COGE_NI	Descrizione	Valore netto al 31/12/2021	Valore netto al 31/12/2022	Scostamento	Costi da utilizzo contributi 2022	Costi da utilizzo contributi DI CUI SOCIO-SAN	Costi da contributi 2022	Costi da contributi DI CUI SOCIO-SAN
50202010010000	Lavanderia	€.	8.029	6.432	0	0	0	0
50202010020000	Pulizia	€.	371.609	308.503	0	0	0	0
50202010030000	Mensa	€.	156.248	141.600	0	0	0	0
50202010040000	Riscaldamento	€.	-	-	0	0	0	0
50202010050000	Servizi di elaborazione dati	€.	96.339	187.418	0	0	0	0
50202010060000	Trasporti non sanitari (se non addebitati in fattura dai fornitori di	€.	174	37	0	0	0	0
50202010070000	Smaltimento rifiuti	€.	443	-	0	0	0	0
50202010080010	Utenze telefoniche	€.	-	-	0	0	0	0
50202010080020	Utenze elettricità	€.	57.902	133.040	0	0	0	0
50202010080030	Acqua, gas, combustibile	€.	174.636	173.153	0	0	0	0
50202010080040	Servizi esterni di vigilanza	€.	311.663	299.400	0	0	0	0
50202010080050	Altre Utenze	€.	-	-	0	0	0	0
50202010090010	Assicurazioni: Premi per R.C. Professionale	€.	-	-	0	0	0	0
50202010090020	Assicurazioni: Altri premi	€.	717	8.586	0	0	0	0
50202010100010	Acquisto di altri servizi non sanitari da ATS/ASST/Fondazioni della	€.	91.407	88.435	0	0	0	0
50202010100020	Acquisto di altri servizi non sanitari da pubblico	€.	-	11.050	0	0	0	0
50202010110010	Servizi postali e telex	€.	40.610	16.406	0	0	0	0
50202010110020	Pubblicità e promozione	€.	-	-	0	0	0	0
50202010110030	Rimborso spese di viaggio e soggiorno	€.	871	1.863	0	0	0	0
TOTALE	B.2.B.1) Servizi non sanitari	€.	1.310.648	1.375.923	65.275	0	0	0

Altri servizi non sanitari





COD_COGE_NI	Descrizione	Valore netto al 31/12/2021	Valore netto al 31/12/2022	Scostamento	Costi da utilizzo contributi 2022	Costi da utilizzo contributi DI CUI SOCIO-SAN	Costi da contributi 2022	Costi da contributi DI CUI SOCIO-SAN
50202010110050	Altri servizi non sanitari	€ 310.779	244.176	- 66.603	0	0	0	0
TOTALE	Altri Servizi non sanitari	€ 310.779	244.176	- 66.603	0	0	0	0

COD_COGE_NI	Descrizione	Valore netto al 31/12/2021	Valore netto al 31/12/2022	Scostamento	Costi da utilizzo contributi 2022	Costi da utilizzo contributi DI CUI SOCIO-SAN	Costi da contributi 2022	Costi da contributi DI CUI SOCIO-SAN
50950030000000	Commissioni e spese bancarie	€ -	-	-	0		0	
50950040000000	Abbonamenti, acquisti di libri, riviste e giornali	€ 3.433	-	- 3.433	0		0	
50950050000000	Oneri per sperimentazioni gestionali (art. 9-bis, D.Lgs. 502/92)	€ -	-	-	0		0	
50950060000000	Altri Oneri diversi di gestione	€ 1.901	1.199	- 702	0		0	
50950070000000	Altri Oneri diversi di gestione servizi sociosanitari (ASSI)	€ -	-	-	0		0	
TOTALE	Altri Oneri di gestione	€ 5.334	1.199	- 4.135	0		0	
TOTALE	Totale Altri Servizi non sanitari	€ 316.113	245.375	- 70.738	0		0	

Alla voce " 50202010110050-Altri servizi non sanitari" sono ricompresi:

Descrizione	CONSUNTIVO 2022	Finanziati da utilizzo contributi es.precedenti	Finanziati da contributi competenza
Intermediazione culturale	59.682		
Altri servizi non sanitari	475		
Compensi ad altri organi collegiali	-		
servizio logistica	183.653		
traslochi			
servizio rimozione forzata	366		
Servizio antincendio			
TOT	244.176	-	-
Totali	244.176		

Si riportano gli scostamenti rispetto al BPE 2022, all'Assestamento 2022 e IV CET 2022:

BENI E SERVIZI	BPE 2022	ASSEST 2022	IV CET 2022	BES 2022	delta BES 2022/BPE 2022	delta BES 2022/ASS 2022	delta BES 2022/IV CET 2022
Servizi non sanitari	1.639.992	2.027.762	2.122.315	1.620.099	- 19.893	- 407.663	- 502.216

La variazione rispetto al IV CET 2022 è principalmente dovuta alle voci delle utenze (-455.446 €).

Rispetto al valore di assestamento, la riduzione interessa in particolare le seguenti voci: pulizia -37.081 €, servizi di elaborazione dati -37.582 €, utenze -336.807 €.

FATTI DI RILIEVO delle movimentazioni dell'esercizio

Per la suddetta area di bilancio non si sono verificati fatti di rilievo e/o non sono rilevati valori di bilancio.

34.2 Acquisti di manutenzione ordinaria

B.4) Manutenzione e riparazione

I dati relativi al valore degli acquisti di manutenzione confrontati con quelli dell'anno precedente e la relativa variazione sono riportati nelle tabelle di Nota Integrativa Tabellare e nelle Schede di dettaglio, laddove previ-



ste dal D.lgs. 118/2011 e s.m.i.. Le tabelle sono presenti in allegato agli schemi di Stato Patrimoniale e Conto Economico e costituiscono parte integrante del Bilancio d'Esercizio.

PRINCIPALI INFORMAZIONI delle movimentazioni dell'esercizio

Il valore della voce "Manutenzione e riparazione" è pari a 254.232 €. Di seguito gli importi iscritti in bilancio:

COD_COGE_NI	Descrizione	Valore netto al 31/12/2021	Valore netto al 31/12/2022	Scostamento	Costi da utilizzo contributi 2022	Costi da utilizzo contributi DI CUI SOCIO-SAN	Costi da contributi 2022	Costi da contributi DI CUI SOCIO-SAN
50310000000000	Manutenzione e riparazione ordinaria esternalizzata per immobili e loro pertinenze	€. 84.225	56.678	-27.547	0	0	0	0
50320000000000	Manutenzione e riparazione ordinaria esternalizzata per impianti e macchinari	€. 48.892	28.940	-19.952	0	0	0	0
50330000000000	Manutenzione e riparazione ordinaria esternalizzata per mobili e macchine	€. -	-	0	0	0	0	0
50340000000000	Manutenzione e riparazione ordinaria esternalizzata per attrezzature tecnico-scientifiche sanitarie	€. 21.158	115.743	94.585	0	0	0	0
50350000000000	Manutenzione e riparazione ordinaria esternalizzata per automezzi sanitari	€. -	-	0	0	0	0	0
50360000000000	Manutenzione e riparazione ordinaria esternalizzata per automezzi non sanitari	€. 4.899	9.644	4.745	0	0	0	0
50370000000000	Altre manutenzioni e riparazioni	€. 42.552	42.739	187	0	0	0	0
50380000000000	Manutenzioni e riparazioni da ATS/ASST/Fondazioni della Regione	€. -	488	488	0	0	0	0
TOTALE	B.3) Manutenzione e riparazione (ordinaria esternalizzata)	€. 201.726	254.232	52.506	0	0	0	0

Si riportano gli scostamenti rispetto al BPE 2022, all'Assestamento 2022 e IV CET 2022:

BENI E SERVIZI	BPE 2022	ASSEST 2022	IV CET 2022	BES 2022	delta BES 2022/BPE 2022	delta BES 2022/ASS 2022	delta BES 2022/IV CET 2022
Manutenzioni	278.142	299.830	257.460	254.232	- 23.910	- 45.598	- 3.228

Il valore del consuntivo 2022 si discosta dalle risultanze del IV CET 2022 di -3.228 €, rispetto al valore di assestamento è stata rilevata un riduzione di -45.598 €, ascrivibile principalmente alla voce "Manutenzione e riparazione ordinaria esternalizzata per immobili e loro pertinenze" -47.322 €.

FATTI DI RILIEVO delle movimentazioni dell'esercizio

Per la suddetta area di bilancio non si sono verificati fatti di rilievo e/o non sono rilevati valori di bilancio.

34.3 Godimento di beni di terzi

B.5) Godimento di beni di terzi

I dati relativi al valore degli acquisti di manutenzione confrontati con quelli dell'anno precedente e la relativa variazione sono riportati nelle tabelle di Nota Integrativa Tabellare e nelle Schede di dettaglio, laddove previste dal D.lgs. 118/2011 e s.m.i.. Le tabelle sono presenti in allegato agli schemi di Stato Patrimoniale e Conto Economico e costituiscono parte integrante del Bilancio d'Esercizio.

PRINCIPALI INFORMAZIONI delle movimentazioni dell'esercizio

Il valore della voce "Godimento beni di terzi" è pari a 162.106 €. Di seguito gli importi iscritti in bilancio:

Noleggi

L'importo complessivo della voce "Noleggi" è pari a 70.572 €. Di seguito gli importi iscritti in bilancio:



COD_COGE_NI	Descrizione	Valore netto al 31/12/2021	Valore netto al 31/12/2022	Scostamento	Costi da utilizzo contributi 2022	Costi da utilizzo contributi DI CUI SOCIO-SAN	Costi da contributi 2022	Costi da contributi DI CUI SOCIO-SAN
50420010000000	Canoni di Noleggio sanitari (esclusa protesica)	€. 32.246	14.719	-17.527	0	0	0	0
50420030000000	Canoni di Noleggio non sanitari	€. 45.106	55.853	10.747	0	0	0	0
TOTALE	Noleggi	€. 77.352	70.572	-6.780	0	0	0	0

L'importo esposto è al netto dei "Canoni di Noleggio sanitari relativi a protesica" pari a 9.668.693 € riportati nel paragrafo riguardante "Integrativa e Protesica".

Leasing

Non sono rilevati valori di bilancio.

Altri costi per godimento beni di terzi

L'importo complessivo della voce "Altri costi per godimento beni di terzi" è pari a 91.534 €. Di seguito gli importi iscritti in bilancio:

COD_COGE_NI	Descrizione	Valore netto al 31/12/2021	Valore netto al 31/12/2022	Scostamento	Costi da utilizzo contributi 2022	Costi da utilizzo contributi DI CUI SOCIO-SAN	Costi da contributi 2022	Costi da contributi DI CUI SOCIO-SAN
50410010000000	Affitti passivi	€. 90.185	90.034	-151	0	0	0	0
50410020000000	Spese condominiali	€. 850	1.500	650	0	0	0	0
TOTALE	Altri costi per godimento beni di terzi	€. 91.035	91.534	499	0	0	0	0

FATTI DI RILIEVO delle movimentazioni dell'esercizio

Per la suddetta area di bilancio non si sono verificati fatti di rilievo e/o non sono rilevati valori di bilancio.

ALTRE INFORMAZIONI RELATIVE AGLI ACQUISTI DI SERVIZI

Inserire SI o NO nella cella in giallo denominata <<Caso presente in azienda?>>:

Cod.	Informazione	Caso presente in azienda?	Se Sì, illustrare
AS01	Sono state rilevate significative variazioni rispetto all'esercizio precedente?	SI	Il principale incremento rispetto all'esercizio precedente riguarda l'assistenza protesica. Si aggiunge la riclassificazione del servizio di ossigenoterapia domiciliare dal sezionale sanitario e quello territoriale
AS02	Costi per prestazioni sanitarie da privato. Nell'esercizio sono stati rilevati disallineamenti tra valore fatturato dalla struttura privata e valore di budget autorizzato dalla Regione?	NO	Se Sì, specificare motivazioni, scostamento e azioni intraprese dall'azienda
AS03	Consulenze, Collaborazioni, Interinale e altre prestazioni di lavoro sanitarie e sociosanitarie. Nell'esercizio sono stati rilevati costi per consulenze, collaborazioni, interinale e altre prestazioni di lavoro sanitarie e sociosanitarie relativamente a ...	SI	Si rimanda al paragrafo dedicato





AS04	Consulenze, Collaborazioni, Interinale e altre prestazioni di lavoro NON sanitarie. Nell'esercizio sono stati rilevati costi per consulenze, collaborazioni, interinale e altre prestazioni di lavoro sanitarie e sociosanitarie relativamente a ...	SI	Consulenze tecniche per 5.075 €.
AS05	Manutenzioni e riparazioni. Illustrare i criteri adottati per distinguere tra manutenzioni ordinarie e incrementative.	SI	Sono considerate spese di manutenzione ordinaria quelle sostenute per mantenere in efficienza le immobilizzazioni materiali al fine di garantire la vita utile prevista, la capacità e la produttività originarie, nonché i costi di riparazione di guasti e rotture. Sono considerate manutenzioni incrementative quelle volte ad incrementare la vita utile o la produttività dell'immobilizzazione, quali interventi rivolti all'ampliamento, ammodernamento o miglioramento degli elementi strutturali di un'immobilizzazione.

35. Costi del personale

B.6) Costo del Personale (Totale)

I dati relativi al valore del costo del personale confrontati con quelli dell'anno precedente e la relativa variazione sono riportati nelle tabelle di Nota Integrativa Tabellare e nelle Schede di dettaglio, laddove previste dal D.lgs. 118/2011 e s.m.i.. Le tabelle sono presenti in allegato agli schemi di Stato Patrimoniale e Conto Economico e costituiscono parte integrante del Bilancio d'Esercizio.

Per questa categoria sono previste le seguenti tipologie:

- B.5 Personale del ruolo sanitario - Totale
- B.6 Personale del ruolo professionale – Totale
- B.7 Personale del ruolo tecnico – Totale
- B.8 Personale del ruolo amministrativo – Totale

In particolare, per le categorie dei **Fondi del personale**, se movimentate, l'iscrizione tra i costi è corredata da tutte le informazioni di dettaglio relative agli importi e alla variazioni dei fondi; si rinvia alle apposite tabelle relative al Conto Annuale allegato al Bilancio d'Esercizio.

PRINCIPALI INFORMAZIONI delle movimentazioni dell'esercizio

L'importo complessivo della voce "Costo del Personale", al netto Irap, è pari a 12.770.138 €. Di seguito gli importi iscritti in bilancio:

COD_COGE_NI	Descrizione	Valore netto al 31/12/2021	Valore netto al 31/12/2022	Scostamento	Costi da utilizzo contributi 2022	Costi da utilizzo contributi DI CUI SOCIO-SAN	Costi da contributi 2022	Costi da contributi DI CUI SOCIO-SAN
5049999999999	Costo del Personale (Totale)	€ 11.541.862	12.770.138	1.228.276	2.326.351	0	0	0

Il Mod. A è stato compilato secondo tenendo conto di quanto segue:

- decreto della Direzione generale presidenza n. 6983 del 12 maggio 2023 di "assegnazione definitiva alle agenzie di tutela della salute, alle aziende socio sanitarie territoriali, all'areu, all'agenzia di controllo del





sistema socio sanitario lombardo e alle fondazioni irccs del finanziamento di parte corrente del f.s.r. per l'esercizio 2022".

- indicazioni in merito alla compilazione della certificazione trimestrale riferita al consuntivo di cui alla nota regionale n. G1.2023.0015556 del 21/04/2023 avente ad oggetto "Bilancio Consuntivo 2022. Linee guida di compilazione sul costo del personale."

COSTI EMERGENZA COVID19 - NiTer

Per quanto concerne i reclutamenti straordinari Covid19 del personale dipendente non si rilevano economie sui costi rispetto al decreto di assestamento. Di seguito tabella di dettaglio:

Dipendenti costi EMERGENZA Consuntivo 2022 (Sez. TERR)	Sez.	RL Decreto Assestamento n. 14896 del 18/10/2022	ASST_Consuntivo 2022	Scost. Ass ASST vs RL	Scost. %
Infermieri di Famiglia / Comunità - Art. 1, c.5 DL 34/2020, convertito con Legge 77/2020	TERR	1.872.000	1.872.000	0	0%
Risorse ai sensi del comma 423, art. 1 L. 178/2020 assegnate nel BPE 2022 e Decreto DGW 8203/2022 RECLUTAMENTO STRAORDINARIO per EMERGENZA COVID	TERR	594.039	594.039	0	0%
TOTALE		2.466.039	2.466.039	0	0%

COSTI COVID – Colonne W, Y e J

In relazione al reclutamento straordinario Covid19 di seguito la quota di incidenza sulle Colonne W, Y e J del Modello A relativamente alle applicazioni contrattuali:

COMPARTO	COLONNA W		COLONNA Y		COLONNA J	
	Inf Famiglia	Vaccinazione	Inf Famiglia	Vaccinazione	Inf Famiglia	Vaccinazione
Competenze	167.004	52.873	47.261	16.206	78.342	17.969
Oneri	44.772	14.157	12.429	4.229	20.960	4.779
IRAP	14.195	4.494	4.017	1.378	6.659	1.527
	225.971	71.524	63.707	21.812	105.961	24.275

RISORSE AGGIUNTIVE REGIONALI – DIRIGENZA E COMPARTO

Si certifica che gli importi relativi alle risorse aggiuntive regionali (RAR) sono stati determinati tenendo conto degli accordi sulle RAR per l'anno 2022, approvati con la DGR n. XI/6873 del 02/08/2022 e del raggiungimento degli obiettivi RAR. La verifica del raggiungimento degli obiettivi è stata espressa dal nucleo di valutazione delle prestazioni in data 17 febbraio u.s. come attestato dai verbali agli atti dell'Ufficio valutazione.





Si certifica altresì che il maggior onere relativo alle RAR derivante dalla presente rendicontazione, rispetto al decreto della Direzione generale presidenza n. n. 14896 del 18 ottobre 2022 di “modifica e integrazione dell’assegnazione, a favore delle ats, asst, fondazioni irccs, inrca di casatenovo, areu e agenzia di controllo del sistema sociosanitario lombardo delle risorse destinate al finanziamento di parte corrente del f.s.r. per l’esercizio 2022 a seguito procedure di assestamento”, ha trovato copertura nel budget complessivo del personale dipendente grazie all’economia realizzata per il mancato perfezionamento del turnover della dirigenza area sanità.

I valori della voce “Risorse Aggiuntive Regionali” sono i seguenti:

COMPARTO	ASST_Ter
RISORSE AGGIUNTIVE - COMPARTO	145.748
ONERI SOCIALI - RAR - COMPARTO -	36.263
IRAP RAR (comparto)	12.388
tot	194.399

DIRIGENZA	ASST_Ter
RISORSE AGGIUNTIVE - DIRIGENZA AREA SANITA'	45.996
ONERI SOCIALI - RAR - DIRIGENZA MEDICA VET. -	10.947
IRAP RAR (Dir. Med Vet.)	3.909
tot	60.852

FONDI CONTRATTUALI – DIRIGENZA E COMPARTO

La determinazione dei fondi contrattuali è stata effettuata tenendo conto della normativa e delle note esplicative di seguito riportate:

- l’art. 11, comma 1, del decreto legge n. 35/2019 (c.d. Decreto Calabria), convertito con la legge n. 60/2019 che stabilisce che il limite di cui all’art. 23, comma 2, del decreto legislativo 25 maggio 2017, n. 75, relativo alle risorse per il trattamento accessorio del personale è adeguato per garantire l’invarianza del valore medio pro-capite, riferito all’anno 2018, prendendo a riferimento come base di calcolo il personale in servizio al 31 dicembre 2018;
- la nota del Ministero dell’Economia e delle finanze, prot. n. 179877 del 1 settembre 2020, che alla lettera d) stabilisce che le risorse aggiuntive del fondo sanitario finanziano l’intera spesa del personale reclutato per l’emergenza compresa la retribuzione accessoria e che gli incrementi dei fondi contrattuali non vanno considerati ai fini della verifica del limite previsto dall’art. 23, comma 2 del d.lgs. 75/2017;
- nota prot. n. 7802/C7SAN del 22/10/2020 della Conferenza delle regioni e delle province autonome avente oggetto “indicazioni applicative per l’incremento dei fondi per il trattamento accessorio del personale delle aziende ed enti del servizio sanitario nazionale in relazione al disposto dell’art. 11, comma 1, del decreto





legge n. 35/2019, convertito con la legge n. 60/2019" da cui si evince che il valore unitario medio pro-capite, dei singoli fondi per area contrattuale, cui fare riferimento sarà sempre quello relativo all'esercizio 2018.

La scrivente ASST ha rilevato nel complesso il personale in servizio nell'anno 2022 (effettiva presenza) ricomprendendo sia le assunzioni finanziate con le risorse del Decreto Calabria che le assunzioni operate in virtù della normativa emanata in relazione all'emergenza Covid19, che risulta superiore al personale in servizio al 31/12/2018: +45,8 personale in servizio per la dirigenza area sanità e +159,84 personale in servizio per il comparto.

Si precisa che, per quanto riguarda la determinazione dei nuovi fondi del comparto, si è provveduto ad incrementare il fondo condizioni lavoro in applicazione delle seguenti norme contrattuali:

- incremento Fondi di cui "Art. 101 comma 1" - aumento pro capite, su base annua, pari ad euro 84,50 applicato alle unità di personale dipendente in servizio al 31/12/2018;
- incremento Fondo di cui "Art. 103 comma 8" - in attuazione di quanto previsto dall'Art. 1 comma 293 Legge 234/2021 le disponibilità del presente fondo, sono ulteriormente incrementabili sulla base del piano di riparto, della quota attribuita a ciascuna Regione, secondo le indicazioni dell'allegata tabella G, in merito all'indennità di pronto soccorso ai sensi dell'art. 107 comma 4.

Il fondo premialità e fasce risulta invece incrementato come da rendicontazione inviata in data 28/02/2023 in applicazione delle seguenti norme contrattuali:

- costo anno 2022 per incremento rivalutazione FASCE ECONOMICHE per effetto degli incrementi tabellari Art. 101 comma 2;
- incremento Fondo di cui "Art 102 comma 5" - Ulteriore incremento ai sensi dell'Art. 1 comma 612 L. 234/2021 di un importo su base annua non superiore a euro 145,53 pro-capite, applicato alle unità di personale dipendenti destinatarie del presente CCNL in servizio al 31/12/2018;
- incremento Fondo di cui "Art 103 comma 7" - Ulteriore incrementi ai sensi dell'Art. 1 comma 604 L. 234/2021 su base annua non superiore ad euro 68,41 pro-capite applicate alle unità di personale dipendente destinatarie del presente CCNL in servizio al 31/12/2018;

Si specifica che la certificazione dei fondi contrattuali aziendali verrà presentata al Collegio Sindacale in sede di approvazione del presente Flusso di Consuntivo.





DIRIGENZA AREA SANITA'	FONDI	VARIAZIONI			Ulteriore distribuzione risorse L.205/2017 e risorse su quote INAIL per finalizzazioni di cui all'art.1 commi 526 e 528 L. 145/2018	FONDI Importo disponibile 2022
		Quota indisponibile Professori Universitari	Legge n. 205/2017	Personale aggiuntivo		
FONDO PER LA RETRIBUZIONE DELLE CONDIZIONI LAVORO	67.963			279		68.242
FONDO PER LA RETRIBUZIONE DEGLI INCARICHI	841.608			1.682		843.290
FONDO PER LA RETRIBUZIONE DI RISULTATO	207.474			281		207.755
TOTALE	1.117.044	-	-	2.242		1.119.286

COMPARTO	FONDI	VARIAZIONI			Incrementi contrattuali	FONDI Importo disponibile 2022
		Tecnici SOREU trasferiti ad AREU	Esacri	Personale aggiuntivo & Covid19		
FONDO CONDIZIONI DI LAVORO E INCARICHI	256.012			180.944	10.213	447.169
FONDO PREMIALITA' E FASCE	577.384			235.442	62.708	875.534
TOTALE	833.396	-	-	416.386		1.322.703

COSTO INCARICO LIBERO PROFESSIONALE – CO.CO.CO.

Con riferimento all'impiego delle risorse per i reclutamenti straordinari Covid19 del personale il cui costo grava sui beni e servizi si rilevano minori impieghi pari a 63.510,00 euro (-14%), incluso IRAP, rispetto al decreto di assestamento. Ciò deriva dalla progressiva riduzione delle attività vaccinali in seguito al completamento della campagna. Segue relativo dettaglio:





Personale gravante su beni e servizi EMERGENZA Consuntivo 2022 (Sez. TER)	Sez.	RL_Decreto Assestamento 14896/2022	ASST_Consuntivo 2022	Scost. Ass ASST vs RL	Scost. %
RECLUTAMENTO STRAORDINARIO VACCINAZIONI Risorse ai sensi del comma 423, art. 1 L. 178/2020.	TER	468.871	405.361	-63.510	-14%
TOTALE		468.871	405.361	-63.510	-14%

PRESTAZIONI AGGIUNTIVE

Infine, le prestazioni orarie aggiuntive, rilevate nella voce "servizi di consulenza sanitaria in area pagamento" del conto economico, registrano un'economia pari a 350.713,00 euro (-38%) dovuta al già menzionato completamento della campagna vaccinale. Di seguito tabella di dettaglio:

PRESTAZIONI ORARIE AGGIUNTIVE EMERGENZA Consuntivo 2022 (Sez. TER)	Sez.	RL_Decreto Assestamento 14896/2022	ASST_Consuntivo 2022	Scost. Ass ASST vs RL	Scost. %
Prestazioni orarie aggiuntive VACCINAZIONI	TER	922.326	571.613	-350.713	-38%
TOTALE		922.326	571.613	-350.713	-38%

FATTI DI RILIEVO delle movimentazioni dell'esercizio

Per la suddetta area non si sono verificati fatti di rilievo e/o non sono rilevati valori di bilancio.

ALTRE INFORMAZIONI RELATIVE AL COSTO DEL PERSONALE

Inserire SI o NO nella cella in giallo denominata <<Caso presente in azienda?>>:

Cod.	Informazione	Caso presente in azienda?	Se SI, illustrare
CP01	I costi del personale hanno registrato significativi incrementi rispetto all'esercizio precedente?	SI	Si rimanda al paragrafo dedicato

36. Oneri diversi di gestione

B.7) Oneri diversi di gestione





I dati relativi al valore degli oneri diversi di gestione confrontati con quelli dell'anno precedente e la relativa variazione sono riportati nelle tabelle di Nota Integrativa Tabellare e nelle Schede di dettaglio, laddove previste dal D.lgs. 118/2011 e s.m.i.. Le tabelle sono presenti in allegato agli schemi di Stato Patrimoniale e Conto Economico e costituiscono parte integrante del Bilancio d'Esercizio.

PRINCIPALI INFORMAZIONI delle movimentazioni dell'esercizio

L'importo complessivo della voce "Oneri diversi di gestione" è pari a 60.865 €. Di seguito gli importi iscritti in bilancio:

COD_COGE_NI	Descrizione	Valore netto al 31/12/2021	Valore netto al 31/12/2022	Scostamento	Costi da utilizzo contributi 2022	Costi da utilizzo contributi DI CUI SOCIO-SAN	Costi da contributi 2022	Costi da contributi DI CUI SOCIO-SAN
50950030000000	Commissioni e spese bancarie	€ -	-	-	0	0	0	0
50950040000000	Abbonamenti, acquisti di libri, riviste e giornali	€ 3.433	-	- 3.433	0	0	0	0
50950050000000	Oneri per sperimentazioni gestionali (art. 9-bis, D.Lgs. 502/92)	€ -	-	-	0	0	0	0
50950060000000	Altri Oneri diversi di gestione	€ 1.901	1.199	- 702	0	0	0	0
50950070000000	Altri Oneri diversi di gestione servizi sociosanitari (ASSI)	€ -	-	-	0	0	0	0
50201150020060	Assegni di studio scuole infermieri	€ -	-	-	0	0	0	0
50910010000000	Imposte e tasse (escluse Irap e Ires)	€ 53.786	57.040	3.254	0	0	0	0
50920020000000	Perdite su crediti	€ -	-	-	0	0	0	0
50930030000000	Rimborso spese organi societari	€ -	-	-	0	0	0	0
50940010000000	Indennità, rimborso spese e oneri sociali per il direttore generale, direttore sanitario, direttore amministrativo e componenti del collegio sindacale	€ 136.930	-	- 136.930	0	0	0	0
50940020000000	Indennità, rimborso spese e oneri sociali per il direttore generale, direttore sanitario, direttore amministrativo e componenti del collegio sindacale v/ATS, ASST, Fondazioni d/Regione	€ -	-	-	0	0	0	0
50940030000000	Indennità, rimborso spese e oneri sociali per il direttore scientifico a carico del Bilancio ricerca	€ -	-	-	0	0	0	0
50940040000000	Indennità, rimborso spese e oneri sociali per il direttore scientifico a carico del Bilancio ricerca v/ATS, ASST, Fondazioni d/Regione	€ -	-	-	0	0	0	0
50940050000000	Indennità, rimborso spese e oneri sociali per il direttore sociale a carico del Bilancio sociale	€ -	-	-	0	0	0	0
50940060000000	Indennità, rimborso spese e oneri sociali per il direttore sociale a carico del Bilancio sociale v/ATS, ASST, Fondazioni d/Regione	€ -	-	-	0	0	0	0
50950010000000	Multe, ammende, penalità, arbitraggi, risarcimenti	€ -	2.626	2.626	0	0	0	0
TOTALE	Altri Oneri di gestione	€ 196.050	60.865	- 135.185	0	0	0	0

L'importo "Altri Oneri diversi di gestione" riguarda principalmente le spese amministrative.

L'indennità per il direttore Socio Sanitario risulta azzerata, poiché non compete al soggetto con incarico di facente funzione, a seguito di cessazione del predecessore.

FATTI DI RILIEVO delle movimentazioni dell'esercizio

Per la suddetta area non si sono verificati fatti di rilievo e/o non sono rilevati valori di bilancio.

ALTRE INFORMAZIONI RELATIVE AGLI ONERI DIVERSI DI GESTIONE

Inserire SI o NO nella cella in giallo denominata <<Caso presente in azienda?>>:

Cod.	Informazione	Caso presente in azienda?	Se Sì, illustrare
OG01	Sono state rilevate significative variazioni rispetto all'esercizio precedente?	SI	La variazione più significativa dell'indennità del Direttore Socio Sanitario, in quanto non compete al soggetto con incarico di facente funzione, a seguito di cessazione del predecessore.





37. Ammortamenti e svalutazioni

B.8) Ammortamenti

I dati relativi al valore degli ammortamenti confrontati con quelli dell'anno precedente e la relativa variazione sono riportati nelle tabelle di Nota Integrativa Tabellare e nelle Schede di dettaglio, laddove previste dal D.lgs. 118/2011 e s.m.i.. Le tabelle sono presenti in allegato agli schemi di Stato Patrimoniale e Conto Economico e costituiscono parte integrante del Bilancio d'Esercizio.

Per questa categoria sono previste le seguenti tipologie:

- B.8.a) Ammortamenti delle immobilizzazioni immateriali
- B.8.b) Ammortamento dei fabbricati
- B.8.c) Ammortamenti delle altre immobilizzazioni materiali

PRINCIPALI INFORMAZIONI delle movimentazioni dell'esercizio

L'importo complessivo della voce "Ammortamenti" è pari a 2.567.784 €.

Di seguito le voci di bilancio:

COD_COGE_NI	Descrizione	Valore netto al 31/12/2021	Valore netto al 31/12/2022	Scostamento	Costi da utilizzo contributi 2022	Costi da utilizzo contributi DI CUI SOCIO-SAN	Costi da contributi 2022	Costi da contributi DI CUI SOCIO-SAN
51010010000000	Ammortamenti immobilizzazioni immateriali	€ 7.631	7.631	0	0	0	0	0
51110010000000	Ammortamento dei Fabbricati disponibili	€ 410.888	407.866	-3.022	0	0	0	0
51110020000000	Ammortamento dei Fabbricati indisponibili	€ -	-	0	0	0	0	0
51210010000000	Ammortamenti delle altre immobilizzazioni materiali	€ 3.189	428	-2.761	0	0	0	0
51210020000000	Ammortamenti delle immobilizzazioni materiali - attrezzature protesica	€ 4.366.559	2.151.859	-2.214.700	0	0	0	0
TOTALE	AMMORTAMENTI	€ 4.788.267	2.567.784	-2.220.483	0	0	0	0

Le sterilizzazioni degli ammortamenti sono pari a 2.473.909 €. Di seguito le voci di bilancio:

COD_COGE_NI	Descrizione	Valore netto al 31/12/2021	Valore netto al 31/12/2022	Scostamento	Costi da utilizzo contributi 2022	Costi da utilizzo contributi DI CUI SOCIO-SAN	Costi da contributi 2022	Costi da contributi DI CUI SOCIO-SAN
40510010010000	Quota contributi c/capitale da utilizzo finanziamenti per investimenti da Regione	€ 4.540.686	2.421.466	-2.119.220	0	0	0	0
40510010020000	Quota contributi c/capitale da utilizzo finanziamenti per investimenti da Regione - Beni di prima dotazione	€ -	-	0	0	0	0	0
40510010030000	Quota contributi c/capitale da utilizzo finanziamenti per investimenti dallo Stato	€ -	-	0	0	0	0	0
40510020010000	Quota contributi c/esercizio da contributi FSR destinati a investimenti	€ 1.709	1.178	-531	0	0	0	0
40510020020000	Quota contributi c/esercizio da altri contributi destinati a investimenti	€ -	-	0	0	0	0	0
40510030010000	Costi capitalizzati da utilizzo riserva plusvalenze da reinvestire	€ -	-	0	0	0	0	0
40510030020000	Costi capitalizzati da utilizzo riserva successioni e donazioni	€ 96.498	1.019	-95.479	0	0	0	0
40510030030000	Costi capitalizzati da utilizzo riserva per investimenti	€ 52.477	50.246	-2.231	0	0	0	0
40520010010000	Capitalizzazione costi (sostenuti in economia)	€ -	-	0	0	0	0	0
	COSTI CAPITALIZZATI	€ 4.691.370	2.473.909	-2.217.461	0	0	0	0
TOTALE	ASSTIC05 – AMMORTAMENTI (al netto dei capitalizzati)	€ 96.897	93.875	-3.022	0	0	0	0

Il valore esposto è in quadratura con il libro cespiti ed in linea con il decreto di assegnazione n.6983/23 BES 2022

FATTI DI RILIEVO delle movimentazioni dell'esercizio

Per la suddetta area non si sono verificati fatti di rilievo e/o non sono rilevati valori di bilancio.





ALTRE INFORMAZIONI RELATIVE AGLI AMMORTAMENTI

Inserire SI o NO nella cella in giallo denominata <<Caso presente in azienda?>>:

Cod.	Informazione	Caso presente in azienda?	Se Sì, illustrare
AMM01	Sono state rilevate significative variazioni rispetto all'esercizio precedente?	SI	Le variazioni sono strettamente legate alle nuove acquisizioni di cespiti, alle dismissioni e alla rilevazione degli ammortamenti di competenza.

B.9) Svalutazione delle immobilizzazioni e dei crediti

I dati relativi al valore delle svalutazioni confrontati con quelli dell'anno precedente e la relativa variazione sono riportati nelle tabelle di Nota Integrativa Tabellare e nelle Schede di dettaglio, laddove previste dal D.lgs. 118/2011 e s.m.i.. Le tabelle sono presenti in allegato agli schemi di Stato Patrimoniale e Conto Economico e costituiscono parte integrante del Bilancio d'Esercizio.

PRINCIPALI INFORMAZIONI delle movimentazioni dell'esercizio

Svalutazione delle immobilizzazioni

Non sono rilevati valori di bilancio

Svalutazione dei crediti:

Non sono rilevati valori di bilancio

FATTI DI RILIEVO delle movimentazioni dell'esercizio

Per la suddetta area non si sono verificati fatti di rilievo e/o non sono rilevati valori di bilancio.

38. Variazione delle rimanenze

B. 10) Variazione delle rimanenze - Totale

I dati relativi al valore della variazione delle rimanenze confrontati con quelli dell'anno precedente e la relativa variazione sono riportati nelle tabelle di Nota Integrativa Tabellare e nelle Schede di dettaglio, laddove previste dal D.lgs. 118/2011 e s.m.i.. Le tabelle sono presenti in allegato agli schemi di Stato Patrimoniale e Conto Economico e costituiscono parte integrante del Bilancio d'Esercizio.

PRINCIPALI INFORMAZIONI delle movimentazioni dell'esercizio

L'importo complessivo della voce "Variazione delle rimanenze" è pari a -18.447 € (al netto della variazione relativa ai prodotti dietetici).

Variazione rimanenze sanitarie





L'importo complessivo della voce "Variazione delle rimanenze sanitarie" è pari a -18.384 €. Di seguito le voci di bilancio:

COD_COGE_NI	Descrizione	Valore netto al 31/12/2021	Valore netto al 31/12/2022	Scostamento	Costi da utilizzo contributi 2022	Costi da utilizzo contributi DI CUI SOCIO-SAN	Costi da contributi 2022	Costi da contributi DI CUI SOCIO-SAN
51410010010000	Farmaceutici: Specialità Medicinali (File F compreso HCV)	€.	-	-	-	0	0	0
51410010010010	Farmaceutici: Specialità Medicinali (File F escluso HCV)	€.	-	-	-	0	0	0
51410010010020	Farmaceutici: Specialità Medicinali (HCV)	€.	-	-	-	0	0	0
51410010020010	Farmaceutici: Specialità Medicinali (altro: farmaci ospedalieri)	€.	12.987	-	- 12.987	0	0	0
51410010020020	Farmaceutici: Specialità Medicinali (Doppio Canale ex Nota CUF 37)	€.	-	-	-	0	0	0
51410010030010	Farmaceutici: Specialità Medicinali (Primo Ciclo terapeutico D.G.R.)	€.	-	-	-	0	0	0
51410020010000	Farmaceutici: Ossigeno	€.	-	-	-	0	0	0
51410020020000	Farmaceutici: Ossigeno (Doppio Canale)	€.	-	-	-	0	0	0
51410030010010	Farmaceutici: Specialità Medicinali SENZA AIC	€.	2.869	-	- 2.869	0	0	0
51410030010020	Farmaceutici: Galenici e altri medicinali SENZA AIC	€.	2.810	117	- 2.693	0	0	0
51410030010030	Farmaceutici: Ossigeno e gas medicinali SENZA AIC	€.	-	-	-	0	0	0
51410040010010	Emoderivati ESCLUSI EMODERIVATI GESTITI VIA CONSORZIO INTERREGIONALE]	€.	-	-	-	0	0	0
51410040010020	Emoderivati SOLAMENTE OVE GESTITI NELL'AMBITO DEL CONSORZIO INTERREGIONALE]	€.	-	-	-	0	0	0
51410040010030	Emoderivati (Doppio Canale ex Nota CUF 37)	€.	-	-	-	0	0	0
51410040010040	Emoderivati di produzione regionale	€.	-	-	-	0	0	0
51410050010020	Dispositivi medici: Cnd W - Materiali Diagnostici in vitro	€.	389	700	311	0	0	0
51410060010010	Dispositivi medici: Cnd Z - Materiali diagnostici (materiale per apparecchiature sanitarie e relativi componenti)	€.	- 27.114	70.931	98.045	0	0	0
51410060010020	Prodotti chimici: Materiali diagnostici (senza Cnd)	€.	-	13	- 13	0	0	0
51410070010000	Dispositivi medici: Presidi chirurgici e materiali sanitari - Cnd: A; B; D; G; H; K; L; M; N; Q; R; S; T [escluso T04]; U; V; Y	€.	-	-	-	0	0	0
51410070010010	Dispositivi Medici: Cnd A - Dispositivi da somministrazione, prelievo e raccolta	€.	86.125	15.696	- 70.429	0	0	0
51410070010020	Dispositivi Medici: Cnd K, L - Strumentario chirurgico	€.	-	-	-	0	0	0
51410070010030	Dispositivi Medici: Cnd H - Dispositivi di sutura	€.	-	-	-	0	0	0
51410070010040	Dispositivi Medici: Cnd M - Dispositivi per medicazioni generali e specialistiche	€.	- 18.295	17.246	35.541	0	0	0
51410070010050	Dispositivi Medici: Cnd T - Dispositivi di protezione e ausili per incontinenza (d. lgs. 46/97)	€.	909	2.314	1.405	0	0	0
51410070010060	Dispositivi Medici: Cnd Y - Supporti o ausili tecnici per persone disabili	€.	- 321	768	1.089	0	0	0
51410070010070	Dispositivi Medici: Cnd B; G; N; Q; R; U - Presidi medico-chirurgici specialistici	€.	34.926	- 12.229	- 47.155	0	0	0
51410070010080	Dispositivi Medici: Cnd D; S; V - Disinfettanti, prodotti per sterilizzazione e dispositivi vari	€.	- 25.722	72.310	98.032	0	0	0
51410070010090	Dispositivi medici: Cnd C - Dispositivi per appar. Cardiocircolatorio	€.	-	-	-	0	0	0
51410070010100	Dispositivi medici con repertorio e senza CND (tipo 2, kit)	€.	84.247	3.931	- 80.316	0	0	0
51410070010110	Dispositivi medici: Cnd C - Dispositivi per appar. Cardiocircolatorio	€.	- 244	230	474	0	0	0
51410070020010	Materiale chirurgico per uso veterinario	€.	-	-	-	0	0	0
51410070030010	Materiali protesici (c.d. protesica "Maggiore") - Cnd: Y	€.	-	-	-	0	0	0
51410070030020	Materiali protesici (c.d. protesica "Minore") - Cnd: T04	€.	-	-	-	0	0	0
51410070030030	Dispositivi Medici: Cnd J - impiantabili attivi: Materiali protesici (endoprotesi)	€.	-	-	-	0	0	0
51410070030040	Dispositivi medici: Cnd P - Materiali protesici (endoprotesi non attive)	€.	-	-	-	0	0	0
51410070040010	Dispositivi Medici: Cnd F - Materiali per emodialisi	€.	-	-	-	0	0	0
51410070050010	Materiali per la profilassi igienico-sanitari: sieri	€.	-	-	-	0	0	0
51410070050020	Materiali per la profilassi igienico-sanitari: vaccini	€.	- 6.095	- 189.009	- 182.914	0	0	0
51410070060010	Prodotti farmaceutici per uso veterinario	€.	-	-	-	0	0	0
51410070070010	Sangue ed emocomponenti	€.	-	-	-	0	0	0
51410070070020	Sangue ed emocomponenti acquistati Extraregione	€.	-	-	-	0	0	0
51410070080010	Altri beni e prodotti sanitari (PRODOTTI SENZA REPERTORIO E/O CND)	€.	841	- 1.376	- 2.217	0	0	0
TOTALE	Variazione delle rimanenze di beni sanitari	€.	148.312	-18.384	-166.696	0	0	0

L'importo sopra esposto è al netto della variazione delle rimanenze della voce "Prodotti dietetici" pari a -17.058 €, esposta nel paragrafo dedicato Integrativa e Protesica.

Variazione rimanenze non sanitarie

L'importo complessivo della voce "Variazione delle rimanenze non sanitarie" è pari a -63 €. Di seguito le voci di bilancio:





COD_COGE_NI	Descrizione	Valore netto al 31/12/2021	Valore netto al 31/12/2022	Scostamento	Costi da utilizzo contributi 2022	Costi da utilizzo contributi DI CUI SOCIO-SAN	Costi da contributi 2022	Costi da contributi DI CUI SOCIO-SAN
51420010010000	Prodotti alimentari	€ -	-	-	0		0	
51420020010000	Materiale di guardaroba, di pulizia e di convivenza in genere	€ -	-	-	0		0	
51420030010000	Carburante	€ -	-	-	0		0	
51420030020000	Combustibili	€ -	-	-	0		0	
51420040010000	Cancelleria e stampati	€ -	-	2	0		0	
51420040020000	Materiale per EDP	€ -	-	61	0		0	
51420050010000	Materiale per manutenzioni e riparazioni immobili	€ 105	-	105	0		0	
51420050020000	Materiale per manutenzioni e riparazioni mobili e macchine	€ -	-	-	0		0	
51420050030000	Materiale per manutenzioni e riparazioni attrez. Tecnico economali	€ -	-	-	0		0	
51420050040000	Materiale per manutenzioni e riparazioni automezzi (tutti)	€ -	-	-	0		0	
51420050050000	Altro materiale per manutenzioni e riparazioni	€ -	-	-	0		0	
51420060010000	Altri beni non sanitari	€ -	-	-	0		0	
TOTALE	B.14.B Variazione rimanenze non sanitarie - Totale	€ 105	-	63	0		0	

FATTI DI RILIEVO delle movimentazioni dell'esercizio

Per la suddetta area non si sono verificati fatti di rilievo e/o non sono rilevati valori di bilancio.

ALTRE INFORMAZIONI RELATIVE ALLE VARIAZIONI DELLE RIMANENZE

Inserire SI o NO nella cella in giallo denominata <<Caso presente in azienda?>>:

Cod.	Informazione	Caso presente in azienda?	Se Sì, illustrare
VRIM01	Sono state rilevate significative variazioni rispetto all'esercizio precedente?	SI	Scostamenti rilevati: Dispositivi medici = + 171.897 € Farmaci e altri beni sanitari = - 190.281 € Beni non sanitari = - 63 €

39. Accantonamenti

B.11 Accantonamenti tipici dell'esercizio - Totale

I dati relativi al valore degli accantonamenti confrontati con quelli dell'anno precedente e la relativa variazione sono riportati nelle tabelle di Nota Integrativa Tabellare e nelle Schede di dettaglio, laddove previste dal D.lgs. 118/2011 e s.m.i.. Le tabelle sono presenti in allegato agli schemi di Stato Patrimoniale e Conto Economico e costituiscono parte integrante del Bilancio d'Esercizio.

PRINCIPALI INFORMAZIONI delle movimentazioni dell'esercizio

Il valore della voce "Accantonamenti" è pari a 265.710 €. Di seguito gli importi iscritti in bilancio:





COD_COGE_NI	Descrizione	Valore netto al 31/12/2021	Valore netto al 31/12/2022	Scostamento	Costi da utilizzo contributi 2022	Costi da utilizzo contributi DI CUI SOCIO-SAN	Costi da contributi 2022	Costi da contributi DI CUI SOCIO-SAN
51510010000000	Accantonamenti per cause civili ed oneri processuali	€.	-	-	0	0	0	0
51510020000000	Accantonamenti per contenzioso personale dipendente	€.	-	-	0	0	0	0
51510030000000	Accantonamenti per rischi connessi all'acquisto di prestazioni sanitarie da privato	€.	-	-	0	0	0	0
51510040000000	Accantonamenti per copertura diretta dei rischi (autoassicurazione)	€.	-	-	0	0	0	0
51510070000000	Altri accantonamenti per rischi	€.	-	-	0	0	0	0
51520010000000	Accantonamento al fondo premio per operosità medici SUMAI	€.	11.575	11.410	-165	0	0	0
51530010000000	Accantonamenti per interessi di mora	€.	-	-	0	0	0	0
51540010000000	Acc. Rinnovi convenzioni MMG/Pls/MCA ed altri	€.	-	-	0	0	0	0
51540020000000	Acc. Rinnovi contratt. - dirigenza medica	€.	-	-	0	0	0	0
51540030000000	Acc. Rinnovi contratt.- dirigenza non medica	€.	-	-	0	0	0	0
51540040000000	Acc. Rinnovi contratt.: - comparto	€.	-	-	0	0	0	0
51540050000000	Acc. per Fondi integrativi pensione	€.	-	-	0	0	0	0
51540060000000	Acc. Incentivi funzioni tecniche art. 113 D.lgs 50/2016	€.	-	-	0	0	0	0
51540070000000	Acc. Rinnovi contratt.: medici SUMAI	€.	-	-	0	0	0	0
51550010000000	Accantonamenti per quote inutilizzate contributi da Regione e Prov. Aut. per quota F.S. indistinto finalizzato	€.	-	-	0	0	0	0
51550020000000	Accantonamenti per quote inutilizzate contributi vincolati dell'esercizio da Regione per quota FSR Vincolato	€.	-	-	0	0	0	0
51550030000000	Accantonamenti per quote inutilizzate contributi dell'esercizio da Regione per quota FSR Indistinto	€.	-	-	0	0	0	0
51550040000000	Accantonamenti per quote inutilizzate per finanziamento di parte corrente per servizi sociosanitari (ASSI) da contributi dell'esercizio da Regione - quota FSR Indistinto	€.	-	-	0	0	0	0
51550050000000	Accantonamenti per quote inutilizzate contributi vincolati dell'esercizio da ATS/ASST/Fondazioni per quota FSR Vincolato	€.	40.017	184.653	144.636	0	0	0
51550060000000	Accantonamenti per quote inutilizzate contributi dell'esercizio da ATS/ASST/Fondazioni per quota FSR Indistinto	€.	-	-	0	0	0	0
51550070000000	Accantonamenti per quote inutilizzate contributi vincolati dell'esercizio da soggetti pubblici (extra fondo) Vincolati	€.	15.517	43.108	27.591	0	0	0
51550080000000	Accantonamenti per quote inutilizzate contributi vincolati dell'esercizio per ricerca da Ministero	€.	-	-	0	0	0	0
51550090000000	Accantonamenti per quote inutilizzate contributi vincolati dell'esercizio per ricerca da Regione	€.	-	-	0	0	0	0
51550100000000	Accantonamenti per quote inutilizzate contributi vincolati dell'esercizio per ricerca da ATS/ASST/Fondazioni	€.	-	-	0	0	0	0
51550110000000	Accantonamenti per quote inutilizzate contributi vincolati dell'esercizio per ricerca da altri Enti Pubblici	€.	-	-	0	0	0	0
51550120000000	Accantonamenti per quote inutilizzate contributi vincolati dell'esercizio da privati (altro)	€.	-	26.539	26.539	0	0	0
51550130000000	Accantonamenti per quote inutilizzate contributi vincolati dell'esercizio per ricerca da privati	€.	-	-	0	0	0	0
51560010000000	Altri accantonamenti	€.	-	-	0	0	0	0
51560020000000	Altri accantonamenti (ASSI)	€.	-	-	0	0	0	0
TOTALE	ASSTIC07 - ACCANTONAMENTI DELL'ESERCIZIO	€.	67.109	265.710	198.601	-	-	-

FATTI DI RILIEVO delle movimentazioni dell'esercizio

Per la suddetta area non si sono verificati fatti di rilievo e/o non sono rilevati valori di bilancio.

ALTRE INFORMAZIONI RELATIVE AGLI ACCANTONAMENTI

Inserire SI o NO nella cella in giallo denominata <<Caso presente in azienda?>>:

Cod.	Informazione	Caso presente in azienda?	Se Sì, illustrare
AC01	La voce "Altri accantonamenti" è stata movimentata? Se sì, a fronte di quali rischi?	NO	Se Sì, illustrare





40. Proventi e oneri finanziari

40.1 Proventi finanziari

C) PROVENTI FINANZIARI

I dati relativi al valore dei proventi finanziari confrontati con quelli dell'anno precedente e la relativa variazione sono riportati nelle tabelle di Nota Integrativa Tabellare e nelle Schede di dettaglio, laddove previste dal D.lgs. 118/2011 e s.m.i.. Le tabelle sono presenti in allegato agli schemi di Stato Patrimoniale e Conto Economico e costituiscono parte integrante del Bilancio d'Esercizio.

PRINCIPALI INFORMAZIONI delle movimentazioni dell'esercizio

Il valore della voce "Proventi finanziari" è pari a 9.989 €. Di seguito gli importi iscritti in bilancio:

COD_COGE_NI	Descrizione	Valore netto al 31/12/2021	Valore netto al 31/12/2022	Scostamento
61010010000000	Interessi attivi su c/tesoreria	€. 0	-	0
61020010000000	Interessi attivi su c/c bancari	€. 0	-	0
61020020000000	Interessi attivi su c/c postali	€. 0	-	0
61030010000000	Interessi attivi su titoli	€. 0	-	0
61030020000000	Interessi attivi su crediti commerciali	€. 0	9.989	9.989
61040010000000	Altri interessi attivi)	€. 325	-	-325
61050010000000	Interessi attivi verso ATS-ASST-Fondazioni della Regione	€. 0	-	0
62010000000000	Proventi da partecipazioni	€. 0	-	0
62020000000000	Proventi finanziari da crediti iscritti nelle immobilizzazioni	€. 0	-	0
62030000000000	Proventi finanziari da titoli iscritti nelle immobilizzazioni	€. 0	-	0
62040000000000	Altri proventi finanziari diversi dai precedenti)	€. 0	-	0
62050000000000	Utili su cambi	€. 0	-	0
Totale	Proventi finanziari	€. 325	9.989	9.664

FATTI DI RILIEVO delle movimentazioni dell'esercizio

Per la suddetta area non si sono verificati fatti di rilievo e/o non sono rilevati valori di bilancio.

40.2 Oneri finanziari

C) ONERI FINANZIARI

I dati relativi al valore degli oneri finanziari confrontati con quelli dell'anno precedente e la relativa variazione sono riportati nelle tabelle di Nota Integrativa Tabellare e nelle Schede di dettaglio, laddove previste dal D.lgs. 118/2011 e s.m.i.. Le tabelle sono presenti in allegato agli schemi di Stato Patrimoniale e Conto Economico e costituiscono parte integrante del Bilancio d'Esercizio.

PRINCIPALI INFORMAZIONI delle movimentazioni dell'esercizio

Non sono rilevati valori di bilancio.





FATTI DI RILIEVO delle movimentazioni dell'esercizio

Per la suddetta area non si sono verificati fatti di rilievo e/o non sono rilevati valori di bilancio.

ALTRE INFORMAZIONI RELATIVE AI PROVENTI E ONERI FINANZIARI

Inserire SI o NO nella cella in giallo denominata <<Caso presente in azienda?>>:

Cod.	Informazione	Caso presente in azienda?	Se Sì, illustrare
OF01	Sono state rilevate significative variazioni rispetto all'esercizio precedente?	NO	Se Sì, illustrare
OF02	Nell'esercizio sono stati sostenuti oneri finanziari? Se sì, da quale operazione derivano?	NO	Se Sì, illustrare

41. Rettifiche di valore di attività finanziarie

I dati relativi al valore delle rettifiche di valore di attività finanziarie confrontati con quelli dell'anno precedente e la relativa variazione sono riportati nelle tabelle di Nota Integrativa Tabellare e nelle Schede di dettaglio, laddove previste dal D.lgs. 118/2011 e s.m.i.. Le tabelle sono presenti in allegato agli schemi di Stato Patrimoniale e Conto Economico e costituiscono parte integrante del Bilancio d'Esercizio.

PRINCIPALI INFORMAZIONI delle movimentazioni dell'esercizio

Non sono rilevati valori di bilancio.

FATTI DI RILIEVO delle movimentazioni dell'esercizio

Per la suddetta area non si sono verificati fatti di rilievo e/o non sono rilevati valori di bilancio.

ALTRE INFORMAZIONI RELATIVE ALLE RETTIFICHE DI VALORE DI ATTIVITÀ FINANZIARIE

Inserire SI o NO nella cella in giallo denominata <<Caso presente in azienda?>>:

Cod.	Informazione	Caso presente in azienda?	Se Sì, illustrare
RF01	Nell'esercizio sono state rilevate rettifiche di valore di attività finanziarie?	NO	Se Sì, illustrare





42. Proventi e oneri straordinari

42.1 Proventi straordinari

E.1) Proventi straordinari

I dati relativi al valore dei proventi straordinari confrontati con quelli dell'anno precedente e la relativa variazione sono riportati nelle tabelle di Nota Integrativa Tabellare e nelle Schede di dettaglio, laddove previste dal D.lgs. 118/2011 e s.m.i.. Le tabelle sono presenti in allegato agli schemi di Stato Patrimoniale e Conto Economico e costituiscono parte integrante del Bilancio d'Esercizio.

PRINCIPALI INFORMAZIONI delle movimentazioni dell'esercizio

Il valore della voce "Proventi straordinari" è pari a 220.029 €. Di seguito gli importi iscritti in bilancio:

Plusvalenze

Non sono rilevati valori di bilancio.

Sopravvenienze e insussistenze attive:

L'importo delle Sopravvenienze e insussistenze attive è pari a 132.819 €. Di seguito gli importi iscritti in bilancio:

COD_COGE_NI	Descrizione	Valore netto al 31/12/2021	Valore netto al 31/12/2022	Scostamento	Costi da utilizzo contributi 2021	Costi da utilizzo contributi DI CUI SOCIO-SAN	Costi da contributi 2021	Costi da contributi DI CUI SOCIO-SAN
81010005010000	Plusvalenze da cessione di beni	€.	0	-	0	0	0	0
81010005020000	Plusvalenze da ATS-ASST-Fondazioni della Regione	€.	0	-	0	0	0	0
81010005030000	Altre plusvalenze	€.	0	-	0	0	0	0
81010010010000	Proventi da donazioni e liberalità diverse	€.	0	-	0	0	0	0
81010020020000	Sopravvenienze attive per quote F.S. vincolato	€.	0	-	0	0	0	0
81010030010000	Sopravvenienze e insussistenze attive verso ATS/ASST/Fondazioni della Regione	€.	1.151	4.432	3.281	0	0	0
81010030010010	Sopravvenienze attive verso ATS/ASST/Fondazioni della Regione	€.	1.151	4.432	3.281	0	0	0
81010030010020	Insussistenze attive verso ATS/ASST/Fondazioni della Regione	€.	0	-	0	0	0	0
81010040010000	Sopravvenienze e insussistenze attive v/terzi relative alla mobilità extraregionale	€.	0	-	0	0	0	0
81010040010010	Sopravvenienze attive v/terzi relative alla mobilità extraregionale	€.	0	-	0	0	0	0
81010040010020	Insussistenze attive v/terzi relative alla mobilità extraregionale	€.	0	-	0	0	0	0
81010050010000	Sopravvenienze e insussistenze attive v/terzi relative al personale	€.	439	11.615	11.176	0	0	0
81010050010010	Sopravvenienze attive v/terzi relative al personale	€.	439	11.615	11.176	0	0	0
81010050010020	Insussistenze attive v/terzi relative al personale	€.	0	-	0	0	0	0
81010060010000	Sopravvenienze e insussistenze attive v/terzi relative alle convenzioni con medici di base	€.	0	-	0	0	0	0
81010060010010	Sopravvenienze attive v/terzi relative alle convenzioni con medici di base	€.	0	-	0	0	0	0
81010060010020	Insussistenze attive v/terzi relative alle convenzioni con medici di base	€.	0	-	0	0	0	0
81010070010000	Sopravvenienze e insussistenze attive v/terzi relative alle convenzioni per la specialistica	€.	729	-	-729	0	0	0
81010070010010	Sopravvenienze attive v/terzi relative alle convenzioni per la specialistica	€.	729	-	-729	0	0	0
81010070010020	Insussistenze attive v/terzi relative alle convenzioni per la specialistica	€.	0	-	0	0	0	0
81010080010000	Sopravvenienze e insussistenze attive v/terzi relative all'acquisto prestaz. Sanitarie da operatori accreditati	€.	0	-	0	0	0	0
81010080010010	Sopravvenienze attive v/terzi relative all'acquisto prestaz. Sanitarie da operatori accreditati	€.	0	-	0	0	0	0
81010080010020	Insussistenze attive v/terzi relative all'acquisto prestaz. Sanitarie da operatori accreditati	€.	0	-	0	0	0	0
81010090010000	Sopravvenienze e insussistenze attive v/terzi relative all'acquisto di beni e servizi	€.	92.873	114.624	21.751	0	0	0
81010090010010	Sopravvenienze attive v/terzi relative all'acquisto di beni e servizi	€.	92.873	114.624	21.751	0	0	0
81010090010020	Insussistenze attive v/terzi relative all'acquisto di beni e servizi	€.	0	-	0	0	0	0
81010100010000	Altre sopravvenienze e insussistenze attive v/terzi	€.	494	2.148	1.654	0	0	0
81010100010010	Altre sopravvenienze e insussistenze attive v/terzi	€.	494	2.148	1.654	0	0	0
81010100010020	Altre insussistenze attive v/terzi	€.	0	-	0	0	0	0
81010110000000	Rivalutazioni economiche	€.	0	-	0	0	0	0
Totale	Sopravvenienze e insussistenze attive	€.	95.686	132.819	37.133	0	0	0





L'importo delle "Altre sopravvenienze e insussistenze attive verso terzi" è così costituito:

Tot. Altre sopravvenienze attive verso terzi		Consuntivo al 31/12/2021	Consuntivo al 31/12/2022	Variazione
Tot.	€.	494	2.148	1.654
Prestazioni	€.	494	974	480
Fatture attive relative a prestazioni sanitarie e prestazioni necroscopiche riferite ad esercizi precedenti	€.	494	974	480
	€.			0
	€.			0
Sanzioni	€.	-	-	0
	€.			0
	€.			0
	€.			0
Ticket	€.	-	-	0
	€.			0
	€.			0
	€.			0
Altri ricavi e proventi	€.	-	1.174	1.174
Altri ricavi e proventi	€.		1.174	1.174
	€.			0
	€.			0

Dettaglio per anno, soggetto, tipologia ed importo della voce "Sopravvenienze attive v/terzi relative all'acquisto di beni e servizi":





ANNO	DESCR BENEFICIARIO	DETTAGLIO	IMPORTO
2021	VIVISOL S.R.L.	Beni e servizi	748,18
2021	VIVISOL S.R.L.	Beni e servizi	42,12
2021	MEDTRONIC ITALIA S.P.A.	Beni e servizi	158,60
2021	P.A.CROCE BIANCA CITTA' DI BERGAMO ONLUS	Beni e servizi	1.581,00
2021	C.S.P. CROCE VERDE ONLUS	Beni e servizi	92,00
2021	LINDE MEDICALE S.R.L.	Beni e servizi	43,06
2021	LINDE MEDICALE S.R.L.	Beni e servizi	43,06
2021	ASST RHODENSE	Beni e servizi	47,41
2021	ASST RHODENSE	Beni e servizi	571,10
2021	NESTLE' ITALIANA SPA	Beni e servizi	76,68
2021	NESTLE' ITALIANA SPA	Beni e servizi	25,56
2021	NESTLE' ITALIANA SPA	Beni e servizi	413,28
2021	NESTLE' ITALIANA SPA	Beni e servizi	430,56
2021	NESTLE' ITALIANA SPA	Beni e servizi	463,68
2021	NESTLE' ITALIANA SPA	Beni e servizi	43,92
2021	NESTLE' ITALIANA SPA	Beni e servizi	783,00
2021	NESTLE' ITALIANA SPA	Beni e servizi	24,85
2021	NESTLE' ITALIANA SPA	Beni e servizi	43,92
2021	AMPLIFON ITALIA SPA	Beni e servizi	78,10
2021	LEASEPLAN ITALIA S.P.A.	Beni e servizi	1.443,70
2021	SAPIO LIFE SRL	Beni e servizi	2.156,27
2021	VITALAIRE ITALIA SPA	Beni e servizi	131,04
2021	LINDE MEDICALE S.R.L.	Beni e servizi	98,28
2021	SICO SOCIETA' ITALIANA CARBURO OSSIGENO	Beni e servizi	21,84
2021	RESPIRAIRE SRL	Beni e servizi	8,84
2021	SERENITY SPA	Beni e servizi	71,76
2021	SERENITY SPA	Beni e servizi	197,78
2021	SERENITY SPA	Beni e servizi	141,06
2021	SERENITY SPA	Beni e servizi	225,59
2021	SERENITY SPA	Beni e servizi	153,50
2021	SERENITY SPA	Beni e servizi	157,99
2021	SERENITY SPA	Beni e servizi	75,82
2021	SERENITY SPA	Beni e servizi	231,62
2021	SERENITY SPA	Beni e servizi	369,04
2021	SERENITY SPA	Beni e servizi	75,85
2021	SERENITY SPA	Beni e servizi	391,14
2021	SERENITY SPA	Beni e servizi	43,21
2021	SERENITY SPA	Beni e servizi	67,46
2021	SERENITY SPA	Beni e servizi	29,64
2021	SERENITY SPA	Beni e servizi	91,83
2021	SERENITY SPA	Beni e servizi	69,45
2021	SERENITY SPA	Beni e servizi	190,89
2021	SERENITY SPA	Beni e servizi	85,08
2021	SERENITY SPA	Beni e servizi	109,43
2021	SERENITY SPA	Beni e servizi	77,94
2021	SERENITY SPA	Beni e servizi	92,60
2021	VITALAIRE ITALIA SPA	Beni e servizi	88,22
2021	VITALAIRE ITALIA SPA	Beni e servizi	160,88
2021	VITALAIRE ITALIA SPA	Beni e servizi	164,04
2021	SAPIO LIFE SRL	Beni e servizi	170,66
2021	VIVISOL S.R.L.	Beni e servizi	171,60
2021	VIVISOL S.R.L.	Beni e servizi	48,36
2021	VIVISOL S.R.L.	Beni e servizi	748,18
2021	VIVISOL S.R.L.	Beni e servizi	748,18
2021	VIVISOL S.R.L.	Beni e servizi	748,18
2021	VIVISOL S.R.L.	Beni e servizi	7.012,20
2021	VIVISOL S.R.L.	Beni e servizi	124,80





ANNO	DESCR BENEFICIARIO	DETTAGLIO	IMPORTO
2021	VIVISOL S.R.L.	Beni e servizi	41,60
2021	ORTOPEDIA DANISE DI CRETTI DANIELE	Beni e servizi	130,46
2021	LINDE MEDICALE S.R.L.	Beni e servizi	139,46
2021	ENEL ENERGIA SPA	Beni e servizi	0,90
2021	ENEL ENERGIA SPA	Beni e servizi	318,03
2021	ENEL ENERGIA SPA	Beni e servizi	1,89
2021	ENEL ENERGIA SPA	Beni e servizi	10,71
2021	ENEL ENERGIA SPA	Beni e servizi	1,98
2021	ENEL ENERGIA SPA	Beni e servizi	8,93
2021	ENEL ENERGIA SPA	Beni e servizi	2,76
2021	ENEL ENERGIA SPA	Beni e servizi	6,82
2021	CONSULENTI, COLLAB., BORSISTI E ORG. COLLEG	Beni e servizi	1.360,68
2021	VIVISOL S.R.L.	Beni e servizi	748,18
2021	VIVISOL S.R.L.	Beni e servizi	124,80
2021	VIVISOL S.R.L.	Beni e servizi	748,18
2021	VIVISOL S.R.L.	Beni e servizi	748,18
2021	VIVISOL S.R.L.	Beni e servizi	280,49
2021	AMPLIFON ITALIA SPA	Beni e servizi	1.315,29
2021	VIVISOL S.R.L.	Beni e servizi	48,36
2021	DANONE NUTRICIA SPA SOCIETA BENEFIT	Beni e servizi	2.741,64
2021	DANONE NUTRICIA SPA SOCIETA BENEFIT	Beni e servizi	0,01
2021	ASCENSIA DIBETES CARE ITALY S.R.L.	Beni e servizi	467,56
2021	KUWAIT PETROLEUM ITALIA SPA	Beni e servizi	1.082,96
2021	KUWAIT PETROLEUM ITALIA SPA	Beni e servizi	1.120,76
2021	A.MENARINI DIAGNOSTICS S.R.L.	Beni e servizi	998,40
2021	A.MENARINI DIAGNOSTICS S.R.L.	Beni e servizi	998,40
2021	WELLSPECT SRL	Beni e servizi	746,64
2017	DANONE NUTRICIA SPA SOCIETA BENEFIT	Beni e servizi	171,65
2021	COMUNE DI BERGAMO	Beni e servizi	1.873,07
2021	MEDTRONIC ITALIA S.P.A.	Beni e servizi	131,82
2021	MEDTRONIC ITALIA S.P.A.	Beni e servizi	87,88
2021	MEDTRONIC ITALIA S.P.A.	Beni e servizi	43,94
2021	MEDTRONIC ITALIA S.P.A.	Beni e servizi	195,30
2021	MEDTRONIC ITALIA S.P.A.	Beni e servizi	199,05
2021	MEDTRONIC ITALIA S.P.A.	Beni e servizi	398,09
2021	MEDTRONIC ITALIA S.P.A.	Beni e servizi	87,88
2021	MEDTRONIC ITALIA S.P.A.	Beni e servizi	390,60
2021	MEDTRONIC ITALIA S.P.A.	Beni e servizi	42,70
2021	DENTSPLY ITALIA SRL	Beni e servizi	746,64
2021	MEDTRONIC ITALIA S.P.A.	Beni e servizi	41,48
2021	MEDTRONIC ITALIA S.P.A.	Beni e servizi	42,70
2021	MEDTRONIC ITALIA S.P.A.	Beni e servizi	16.574,69
2016	C.S.P. CROCE VERDE ONLUS	Beni e servizi	46,00
2020	MOSCHENI GABRIELE	Beni e servizi	210,00
2021	MEDTRONIC ITALIA S.P.A.	Beni e servizi	3.980,91
2021	MEDTRONIC ITALIA S.P.A.	Beni e servizi	45,76
2021	MEDIGAS ITALIA SRL	Beni e servizi	14.885,62
2021	DANONE NUTRICIA SPA SOCIETA BENEFIT	Beni e servizi	764,94
2019	DANONE NUTRICIA SPA SOCIETA BENEFIT	Beni e servizi	0,01
2021	DANONE NUTRICIA SPA SOCIETA BENEFIT	Beni e servizi	48,31
2019	DANONE NUTRICIA SPA SOCIETA BENEFIT	Beni e servizi	0,01
2021	DANONE NUTRICIA SPA SOCIETA BENEFIT	Beni e servizi	24,16
2021	DANONE NUTRICIA SPA SOCIETA BENEFIT	Beni e servizi	676,37
2021	NESTLE' ITALIANA SPA	Beni e servizi	34,40
2020	UNIACQUE SPA	Beni e servizi	661,77
2021	ENEL ENERGIA SPA	Beni e servizi	5.991,37
2021	UNIACQUE SPA	Beni e servizi	29.298,57
2018	ENEL ENERGIA SPA	Beni e servizi	2.196,51





Altri proventi straordinari

COD_COGE_NI	Descrizione		Valore netto al 31/12/2021	Valore netto al 31/12/2022	Scostamento
81010120000000	Altri proventi Straordinari	€.	51.444	87.210	35.766
Totale	Proventi straordinari	€.	51.444	87.210	35.766

L'importo degli "Altri proventi straordinari" è così costituito:

Tot. Altri Proventi Straordinari		Consuntivo al 31/12/2021	Consuntivo al 31/12/2022	Variazione
Tot.	€.	51.444	87.210	35.766
Rimborsi e recuperi costi	€.	-	2.892	2.892
Rimborsi e recuperi costi	€.		2.892	2.892
	€.			0
	€.			0
	€.			0
Utilizzi fondi	€.	51.444	84.318	32.874
valore residuo contributo da sterilizzare per minusvalenze cespiti dismessi finanziati con contributi in conto capitale	€.	51.444	84.318	32.874

FATTI DI RILIEVO delle movimentazioni dell'esercizio

Per la suddetta area non si sono verificati fatti di rilievo e/o non sono rilevati valori di bilancio.

42.2 Oneri straordinari

E.2) Oneri straordinari

I dati relativi al valore degli oneri straordinari confrontati con quelli dell'anno precedente e la relativa variazione sono riportati nelle tabelle di Nota Integrativa Tabellare e nelle Schede di dettaglio, laddove previste dal D.lgs. 118/2011 e s.m.i.. Le tabelle sono presenti in allegato agli schemi di Stato Patrimoniale e Conto Economico e costituiscono parte integrante del Bilancio d'Esercizio.

PRINCIPALI INFORMAZIONI delle movimentazioni dell'esercizio

L'importo complessivo della voce "Oneri straordinari" è pari a 161.702 €. Di seguito gli importi iscritti in bilancio:

Minusvalenze

COD_COGE_NI	Descrizione		Valore netto al 31/12/2021	Valore netto al 31/12/2022	Scostamento	Costi da utilizzo contributi 2022	Costi da utilizzo contributi DI CUI SOCIO-SAN	Costi da contributi 2022	Costi da contributi DI CUI SOCIO-SAN
82010005010000	Minusvalenze	€.	51.444	84.318	32.874	0	0	0	0

L'importo della minusvalenza pari a 84.318 € è relativo a cespiti dismessi nel corso dell'esercizio ed è totalmente sterilizzato.

Sopravvenienze e insussistenze passive:





L'importo delle Sopravvenienze e insussistenze passive è pari a 77.384 €. Di seguito gli importi iscritti in bilancio:

COD_COGE_NI	Descrizione	Valore netto al 31/12/2021	Valore netto al 31/12/2022	Scostamento	Costi da utilizzo contributi 2022	Costi da utilizzo contributi DI CUI SOCIO-SAN	Costi da contributi 2022	Costi da contributi DI CUI SOCIO-SAN
82010010010000	Oneri tributari da esercizi precedenti	€.	-	-	0	0	0	0
82010020010000	Oneri da cause civili	€.	-	-	0	0	0	0
82010030010000	Sopravvenienze e insussistenze passive verso ATS/ASST/Fondazioni della Regione relative alla mobilità intraregionale	€.	-	-	0	0	0	0
82010040010000	Altre sopravvenienze e insussistenze passive verso ATS/ASST/Fondazioni della Regione	€.	2.218	5.546	3.328	0	0	0
82010050010000	Sopravvenienze e insussistenze passive v/terzi relative alla mobilità extraregionale	€.	-	-	0	0	0	0
82010060010000	Sopravvenienze e insussistenze passive v/terzi relative al personale - dirigenza medica	€.	142	-	142	0	0	0
82010070010000	Sopravvenienze e insussistenze passive v/terzi relative al personale - dirigenza non medica	€.	-	-	0	0	0	0
82010080010000	Sopravvenienze e insussistenze passive v/terzi relative al personale - comparto	€.	2.153	21.772	19.619	0	0	0
82010090010000	Sopravvenienze e insussistenze passive v/terzi relative alle convenzioni con medici di base	€.	-	-	0	0	0	0
82010100010000	Sopravvenienze e insussistenze passive v/terzi relative alle convenzioni per la specialistica	€.	-	-	0	0	0	0
82010110010000	Sopravvenienze e insussistenze passive v/terzi relative all'acquisto prestaz. sanitarie da operatori accreditati	€.	-	-	0	0	0	0
82010120010000	Sopravvenienze e insussistenze passive v/terzi relative all'acquisto di beni e servizi	€.	58.987	45.458	13.529	0	0	0
82010130010000	Altre sopravvenienze e insussistenze passive v/terzi	€.	5.297	4.608	689	0	0	0
82010140010000	Altri oneri Straordinari	€.	-	-	0	0	0	0
TOTALE	ASSTIC08 – ONERI FINANZIARI E STRAORDINARI	€.	68.797	77.384	8.587	-	-	-

Le sopravvenienze passive relative al personale riguardano il conguaglio INAIL 2021.

L'importo delle "Altre sopravvenienze e insussistenze passive verso terzi" è così costituito:

Tot. Altre sopravvenienze passive verso terzi	Consuntivo al 31/12/2021	Consuntivo al 31/12/2022	Variazione
Tot.	€.	5.297	4.608 (689)
Personale	€.	4.184	991 (3.193)
Docenze	€.	4.184	991 (3.193)
	€.		0
	€.		0
Rimborsi assistiti	€.	-	- 0
	€.		0
	€.		0
	€.		0
Rimborsi e recuperi costi	€.	708	- (708)
Rimborsi e recuperi costi	€.	708	(708)
	€.		0
	€.		0
Utenze	€.	-	- 0
	€.		0
	€.		0
	€.		0
Rettifiche ricavi da prestazioni sanitarie	€.	405	3.617 3.212
Storno fatture prestazioni sanitarie	€.	405	3.617 3.212

Dettaglio per anno, soggetto, tipologia ed importo della voce "Sopravvenienze e insussistenze passive v/terzi relative all'acquisto di beni e servizi":





ANNO	DESCR BENEFICIARIO	DETTAGLIO	IMPORTO
2021	DANONE NUTRICIA SPA SOCIETA BENEFIT	Beni e servizi	5,17
2021	ADVANCED BIONICS ITALIA SRL	Beni e servizi	145,60
2021	ADVANCED BIONICS ITALIA SRL	Beni e servizi	72,80
2021	ADVANCED BIONICS ITALIA SRL	Beni e servizi	182,37
2021	NESTLE' ITALIANA SPA	Beni e servizi	1.324,62
2019	INAIL	Beni e servizi	1.756,09
2019	INAIL	Beni e servizi	1.756,09
2021	AMPLIFON ITALIA SPA	Beni e servizi	1.315,29
2021	NESTLE' ITALIANA SPA	Beni e servizi	568,13
2021	DANONE NUTRICIA SPA SOCIETA BENEFIT	Beni e servizi	455,40
2021	DANONE NUTRICIA SPA SOCIETA BENEFIT	Beni e servizi	0,01
2021	NESTLE' ITALIANA SPA	Beni e servizi	2.059,20
2021	VIVISOL S.R.L.	Beni e servizi	748,18
2021	LEASYS SPA	Beni e servizi	44,43
2021	P.A.CROCE BIANCA CITTA' DI BERGAMO ONLUS	Beni e servizi	2.040,00
2021	OSTIR PATRIZIA	Beni e servizi	105,60
2021	C.S.P. CROCE VERDE ONLUS	Beni e servizi	1.774,00
2021	TORNATORE ALBERTO	Beni e servizi	327,00
2021	LEASEPLAN ITALIA S.P.A.	Beni e servizi	143,12
2021	LEASEPLAN ITALIA S.P.A.	Beni e servizi	104,27
2021	VIVISOL S.R.L.	Beni e servizi	748,18
2021	PIRAS MAURO	Beni e servizi	160,00
2021	ATS BERGAMO	Beni e servizi	26,00
2021	POSTE ITALIANE S.P.A.	Beni e servizi	14,71
2021	INAIL	Beni e servizi	7.045,48
2021	A.MENARINI DIAGNOSTICS S.R.L.	Beni e servizi	127,92
2021	VIVISOL S.R.L.	Beni e servizi	7.012,20
2021	LAVORO E SOLIDARIETA SOC.COOP.SOCIALE	Beni e servizi	3.003,00
2021	LEASYS SPA	Beni e servizi	19,76
2021	SCIATTA CESARINA	Beni e servizi	775,25
2021	LEASEPLAN ITALIA S.P.A.	Beni e servizi	24,54
2021	ENPAPI	Beni e servizi	27,16
2020	COMUNE DI SERINA	Beni e servizi	11.545,26
2021	NEXIVE NETWORK SRL	Beni e servizi	0,95

Altri oneri straordinari

Nessuna movimentazione

FATTI DI RILIEVO delle movimentazioni dell'esercizio

Per la suddetta area non si sono verificati fatti di rilievo e/o non sono rilevati valori di bilancio.

ALTRE INFORMAZIONI RELATIVE AGLI ACQUISTI DI SERVIZI

Inserire SI o NO nella cella in giallo denominata <<Caso presente in azienda?>>:

Cod.	Informazione	Caso presente in azienda?	Se Sì, illustrare
PS01	Plusvalenze/Minusvalenze. Nell'esercizio sono state rilevate plusvalenze/minusvalenze?	SI	L'importo della minusvalenza pari a 84.318 € è relativo a cespiti dimessi nel corso dell'esercizio.
PS02	Sopravvenienze attive. Illustrare la composizione delle sopravvenienze attive, per anno di riferimento, per soggetto e per evento contabile, indicando quanto di esse è già stato incassato dall'Azienda.	SI	Per i dettagli si rimanda allo specifico paragrafo





PS03	Insussistenze attive. Illustrare la composizione delle insussistenze attive, per anno di riferimento, per soggetto e per evento contabile.	NO	Se Sì, illustrare
PS04	Sopravvenienze passive. Illustrare la composizione delle sopravvenienze passive, per anno di riferimento, per soggetto e per evento contabile.	SI	Per i dettagli si rimanda allo specifico paragrafo
PS05	Insussistenze passive. Illustrare la composizione delle insussistenze passive, per anno di riferimento, per soggetto e per evento contabile.	NO	Se Sì, illustrare
PS06	Altro. Esistono altre informazioni che si ritiene necessario fornire per soddisfare la regola generale secondo cui "Se le informazioni richieste da specifiche disposizioni di legge non sono sufficienti a dare una rappresentazione veritiera e corretta, si devono fornire le informazioni complementari necessarie allo scopo" (art 2423 cc)?	NO	Se Sì, illustrare

43. Imposte e tasse

Y. IMPOSTE E TASSE

I dati relativi al valore delle imposte e tasse confrontati con quelli dell'anno precedente e la relativa variazione sono riportati nelle tabelle di Nota Integrativa Tabellare e nelle Schede di dettaglio, laddove previste dal D.lgs. 118/2011 e s.m.i.. Le tabelle sono presenti in allegato agli schemi di Stato Patrimoniale e Conto Economico e costituiscono parte integrante del Bilancio d'Esercizio.

PRINCIPALI INFORMAZIONI delle movimentazioni dell'esercizio

L'importo complessivo della voce "Imposte e tasse" è pari a 798.296 €. Di seguito gli importi iscritti in bilancio:

IRAP

COD_COGE_NI	Descrizione	Valore netto al 31/12/2021	Valore netto al 31/12/2022	Scostamento	Costi da utilizzo contributi 2022	Costi da utilizzo contributi DI CUI SOCIO-SAN	Costi da contributi 2022	Costi da contributi DI CUI SOCIO-SAN
91010020000000	IRAP relativa a collaboratori e personale assimilato a lavoro dipendente	€. 161.834	51.284	- 110.550	14.146	0	29.945	0
91010010000000	IRAP relativa a personale dipendente	€. 685.073	747.012	61.939	139.688	0	0	0
TOTALE	IRAP	€. 846.907	798.296	- 48.611	153.834	0	29.945	0

IRES

Non sono rilevati valori di bilancio.

FATTI DI RILIEVO delle movimentazioni dell'esercizio

Per la suddetta area non si sono verificati fatti di rilievo e/o non sono rilevati valori di bilancio.





44. Informazioni relative al Conto Economico dell'attività libero professionale

Sintetica rappresentazione dei ricavi e costi di attività libero professionale

PRINCIPALI INFORMAZIONI delle movimentazioni dell'esercizio

Codice Conto	Codice Conto old	PRESTAZIONI SANITARIE EROGATE IN REGIME DI INTRAMOENIA	Valore netto al 31/12/2021	Valore netto al 31/12/2022	Variazione
40201160010000	4.10.20.10.500.010.00.000	Ricavi per prestazioni sanitarie intramoenia - Area ospedaliera	2.921.526	3.106.457	184.931
40201160020000	4.10.20.10.500.020.00.000	Ricavi per prestazioni sanitarie intramoenia - Area specialistica	10.867.535	11.274.687	407.152
40201160030000	4.10.20.10.500.030.00.000	Ricavi per prestazioni sanitarie intramoenia - Area sanità pubblica	0	0	0
40201160040000	4.10.20.10.500.110.00.000	Ricavi per prestazioni sanitarie intramoenia - Consulenze (ex art. 55 c.1 lett. c), d) ed ex art. 57-58)	1.614.581	1.782.033	167.452
40201160050000	4.10.20.10.500.120.00.000	Ricavi per prestazioni sanitarie intramoenia - Consulenze (ex art. 55 c.1 lett. c), d) ed ex art. 57-58) (Aziende sanitarie pubbliche della Regione)	378.490	385.656	7.166
40201160060000	4.10.20.10.500.210.00.000	Ricavi per prestazioni sanitarie intramoenia - Altro	2.823	0	-2.823
40201160070000	4.10.20.10.500.220.00.000	Ricavi per prestazioni sanitarie intramoenia - Altro (Aziende sanitarie pubbliche della Regione)	153.272	383.572	230.300
		TOTALE RICAVI INTRAMOENIA	15.938.227	16.932.405	994.178
50201120010000	4.20.10.10.120.010.00.000	Compartecipazione al personale per att. libero professionale intramoenia - Area ospedaliera	1.757.578	1.829.286	71.708
50201120020000	4.20.10.10.120.012.00.000	Compartecipazione al personale per att. libero professionale intramoenia - Area specialistica	7.121.269	7.743.352	622.083
50201120030000	4.20.10.10.120.015.00.000	Compartecipazione al personale per att. libero professionale intramoenia - Area sanità pubblica	0	0	0
50201120040000	4.20.10.10.120.020.00.000	Servizi di consulenza sanitaria in area pagamento (art. 55 c.1 lett. c) d) ed ex art. 57-58 CCNL)	1.620.049	1.768.040	147.991
50201120050000	4.20.10.10.120.025.00.000	Servizi di consulenza sanitaria in area pagamento (art. 55 c.1 lett. c) d) ed ex art. 57-58 CCNL) - attività v/ATS-ASST-Fondazioni della Regione	0	0	0
50201120080000	4.20.10.10.120.040.00.000	Costi per prestazioni sanitarie intramoenia - Altro verso ATS-ASST-Fondazioni della Regione	0	0	0
		TOTALE QUOTE RETROCESSE AL PERSONALE (ESCLUSO IRAP)	10.498.896	11.340.678	841.782
		IRAP relativa ad attività di libera professione (intramoenia)	858.613	932.432	73.819
		Accantonamento L. Balduzzi	572.399	626.443	54.044
		Accantonamento al Fondo di perequazione	452.347	592.086	139.739
		Altri accantonamenti per Libera Professione			0
		TOTALE COSTI INTRAMOENIA	12.382.255	13.491.639	1.109.384
		PRIMO MARGINE LIBERA PROFESSIONE	3.555.972	3.440.766	-115.206
		Indennità di esclusività medica per attività di libera professione	4.397.025	4.547.743	150.718
		Costi diretti aziendali	422.617	384.761	-37.856
		Costi generali aziendali	1.487.266	1.580.037	92.771
		TOTALE ALTRI COSTI INTRAMOENIA	6.306.908	6.512.541	205.633

Libera professione ambulatoriale intramuraria (LPI) e allargata (LPE)

Al 31 dicembre 2022 i dirigenti medici o sanitari che hanno esercitato attività in LP ambulatoriale intramuraria sono stati 334. Sono state effettuate 55.661 prestazioni all'interno dell'ospedale con un fatturato di 8.161.046 €. Il fatturato per l'anno 2022 relativo alle prestazioni presso gli studi privati convenzionati (ALE) è di 1.203.319 €.

Solvenza aziendale

Le attività in solvenza aziendale ambulatoriali (SOL) ammontano ad un fatturato totale nell'anno 2022 di 903.144 €, mentre le attività in solvenza ambulatoriale professioni sanitarie, ossia prestazioni erogate da personale del comparto che esegue attività in autonomia (esempio ostetriche, fisioterapisti, logopedisti, ecc) (SPS), ammontano ad un fatturato totale nell'anno 2022 di 50.265 €.

Prestazioni Ambulatoriali Bassa Intensità Chirurgica

Gli interventi di piccola chirurgia ambulatoriale (BIC) ammontano ad un fatturato totale nell'anno 2022 di 398.356 €.

Ricovero

Gli interventi relativi all'attività di ricovero (RIC) ammontano ad un fatturato totale nell'anno 2022 di 3.106.457 €. Il numero di casi ricoverati in regime LP riguarda quasi esclusivamente l'ambito chirurgico. Tra le varie specialità le tre prevalenti sono Chirurgia Plastica, Ortopedia e Traumatologia, Senologia e Otorinolaringoiatria.

Consulenze

L'attività di consulenza consta di 25 studi convenzionati per ammontare complessivo di fatturato pari a 1.782.033 €.

I volumi relativi all'attività libero professionale, ad eccezione dell'anno legato alla pandemia Covid-19, sono in costante crescita.





Sono esposti tutti i costi a carico dell'azienda collegati ai compensi del personale dipendente che ha svolto la propria attività oltre il normale orario di servizio (retribuzione in busta paga, IRAP, oneri previdenziali).

I costi di compartecipazione del personale all'attività LP sono determinati con il supporto di un Data Base dedicato, che provvede alla ripartizione dei corrispettivi incassati sulla base dei criteri previsti dal regolamento aziendale (deliberazione n.2376 del 16/12/2021). Per la parte di corrispettivi non ancora introitati, i costi vengono determinati prendendo come riferimento, per ciascuna categoria di attività, l'incidenza percentuale media dei costi sull'incassato.

Costi diretti e indiretti:

- costi diretti (materiale protesico o dispositivi speciali, farmaci, reagenti). Per il dipartimento di medicina di laboratorio (DML), i costi diretti sono calcolati in base a criteri percentuali medi di riferimento forniti dalla UOS Controllo di gestione per le diverse attività;
- costi indiretti: stimati in base agli importi fatturati ed ai volumi di attività generati e riguardanti gestione spazi e attrezzature, materiali di consumo generico, costi riscossione POS, ammortamenti, costi generali, ecc.;
- oneri degenza: stima dei costi diretti ed indiretti da attribuirsi ai ricoveri quantificata pari al 90% del valore di rimborso previsto da parte del SSN per lo specifico DRG di dimissione.

FATTI DI RILIEVO delle movimentazioni dell'esercizio

Per la suddetta area non si sono verificati fatti di rilievo e/o non sono rilevati valori di bilancio.

45. Informazioni relative alle partite infragruppo

PRINCIPALI INFORMAZIONI delle movimentazioni dell'esercizio

Costi e ricavi

PARTITARIO I/C CONSUNTIVO 2022 V2				
Codice Ente	Denominazione Ente	Delta Ns Ricavi/Loro Costi	Delta Ns Costi/Loro Ricavi	Note relative alla squadratura
701	ASST GRANDE OSPEDALE METROPOLITANO DI NIGUARDA	-	2,00	Nostri ricavi/Loro costi: è presente un delta di 2 euro sul raggruppamento "Sangue ed emocomponenti" dovuto a diverso arrotondamento.

Debiti e crediti

Di seguito l'analisi delle squadrature rilevate:

321 ATS DELLA CITTA' METROPOLITANA DI MILANO

La squadratura ns crediti/loro debiti di - 2.334 € è data da IVA su fatture da emettere e bolli non scorporati.

La squadratura di +7.375 € ns debiti/loro crediti riguarda i contributi sulla retribuzione di risultato 2022 del direttore in aspettativa, in quanto l'ATS, seguendo il criterio di cassa e non quello di competenza, provvederà alla rilevazione della posta nell'esercizio di riconoscimento della retribuzione di risultato.

324 ATS DELLA BRIANZA

La squadratura di +283 € ns debiti/loro crediti è costituita da iva relativa a fatture da ricevere.

325 ATS DI BERGAMO

La squadratura di -3.248 € ns crediti/loro debiti è dovuta a:





- -2.729 € per stima fatture da ricevere iscritte dalla controparte, non risultanti dalla contabilità dell'ASST PG23;

- -519 € per iva split su fatture da ricevere e bolli non scorporati della controparte;

La squadratura di 16.722 € ns debiti/loro crediti è composta da:

- +16.719 € iva relativa a fatture da ricevere, che rientra nei debiti intercompany per ASST PG23;
- +2 € bollo non scorporato;
- +1 € arrotondamento.

701 ASST GRANDE OSPEDALE METROPOLITANO NIGUARDA

La squadratura di -13 € ns crediti/loro debiti è composta da:

- -10 € bolli non scorporati;
- -3 € arrotondamenti.

701 ASST FATEBENEFRATELLI SACCO

La squadratura di 6 € ns crediti/loro debiti è relativa a bolli non scorporati.

707 ASST NORD MILANO

La squadratura di 2 € ns debiti/loro crediti è relativa a bolli non scorporati.

711 ASST DELLA VALLE OLONA

La squadratura è relativa ad arrotondamenti.

712 ASST LARIANA

La squadratura è relativa a bolli non scorporati.

713 ASST DELLA VALTELLINA E DELL'ALTO LARIO

La squadratura è relativa ad arrotondamento.

715 ASST DI LECCO

La squadratura di + 15.802 € ns crediti/loro debiti è data da ns chiusura contabile di documenti anni precedenti per sanare un'anomalia del software di contabilità con l'obiettivo di riallineare i dati nel 2023.

716 ASST DI MONZA

La squadratura è relativa ad arrotondamento.

719 ASST DI BERGAMO OVEST

La squadratura di 2 € ns crediti/loro debiti è relativa a bolli non scorporati.

720 ASST DI BERGAMO EST

La squadratura di -25.170 € ns crediti/loro debiti è così ricostruita:

- -23.532 € per ns fattura attiva rientrante nelle sopravvenienze attive di competenza 2023 mentre per la controparte l'ha considerata tra i debiti intercompany 2022;
- - 8 € bolli non scorporati ed arrotondamenti;
- -1.630 per IVA su fatture da emettere non scorporata dalla controparte.

La squadratura di +2.247 € ns debiti/loro crediti è dovuta a:

- +2.300 € iva relativa a fatture da ricevere;
- -53 € per quota parte debiti anni 2016-21 già estinto per ASST PG23 che risulta ancora in essere per la controparte.

721 ASST DEGLI SPEDALI CIVILI DI BRESCIA

La squadratura di -2 € ns crediti/loro debiti è relativa a bolli non scorporati.

La squadratura di +1.141 € ns debiti/loro crediti è composta da:

- +1.220 € per fattura 2023 di competenza 2022 non esposta dalla controparte;
- -80 € per stima di bolli che non trova riscontro nella contabilità di ASST PG23;
- +1 € per arrotondamenti.

722 ASST DELLA FRANCIACORTA

La squadratura di -2 € ns crediti/loro debiti è relativa a bolli non scorporati.

724 ASST DI CREMONA

La squadratura di -2 € ns crediti/loro debiti è relativa a bolli non scorporati.

726 ASST DI CREMA

La squadratura di -2 € ns crediti/loro debiti è relativa a bolli non scorporati.

923 IRCCS ISTITUTO NEUROLOGICO CARLO BESTA

La squadratura di 5.102 € ns crediti/loro debiti è relativa ns credito valorizzato a zero dalla controparte.

La squadratura di -11 € ns debiti/loro crediti è relativa a bolli non scorporati ed arrotondamenti.




925 IRCCS OSPEDALE POLICLINICO DI MILANO

La squadratura di -7 € ns debiti/loro crediti è relativa a bolli non scorporati ed arrotondamenti.

993 AREU

La squadratura di -336 € ns debiti/loro crediti è relativa a stima fatture da ricevere della controparte che non trova riscontro nella contabilità dell'ASST PG23.

FATTI DI RILIEVO delle movimentazioni dell'esercizio

Per la suddetta area non si sono verificati fatti di rilievo e/o non sono rilevati valori di bilancio.

46. Verifica di cassa al 31 12 2022

Di seguito sono riportate le risultanze della verifica di cassa al 31/12/2022 effettuata dal Collegio Sindacale e rilevabile dal verbale n.3 del 30/01/2023

SITUAZIONE Azienda al	31/12/2022	
SALDO INIZIALE DI CASSA 01.01		€ 26.487.334,75
REVERSALI EMESSE	dal 01/01/2022 al 31/12/2022	€ 664.161.712,28
MANDATI	dal 01/01/2022 al 31/12/2022	€ 659.765.841,78
SALDO AZIENDA		€ 30.883.205,25
SITUAZIONE istituto cassiere al	31/12/2022	
FONDO DI CASSA AL 01.01		€ 26.487.334,75
RISCOSSIONI		€ 664.161.712,28
PAGAMENTI		€ 659.765.841,78
SALDO CASSIERE	al 31/12/2022	€ 30.883.205,25
SALDO AZIENDA	al 31/12/2022	€ 30.883.205,25
DIFFERENZA CON ISTITUTO CASSIERE		€ 0,00
Riconciliazioni con il saldo dell'Istituto cassiere:		
REVERSALI DA RISCOUTERE		€ 0,00
REVERSALI DA EMETTERE		€ 0,00
MANDATI DA PAGARE		€ 0,00
MANDATI DA EMETTERE		€ 0,00
TOTALE		€ 0,00





47. Dati SIOPE al 31 12 2022

Si riportano i prospetti delle entrate e delle uscite dei dati annuali SIOPE secondo quanto disposto dall'art. 2 comma 1 del DM 23/12/2009

030452227000000 - AZIENDA SOCIO SANITARIA TERRITORIALE PAPA GIOVANNI XXIII		Importo nel periodo	Importo a tutto il periodo
ENTRATE DERIVANTI DALLA PRESTAZIONE DI SERVIZI		440.179.194,49	440.179.194,49
1100	Compartecipazione alla spesa per prestazioni sanitarie (ticket)	5.850.486,46	5.850.486,46
1301	Entrate da aziende sanitarie della Regione/Provincia autonoma per prestazioni sanitarie e sociosanitarie a rilevanza sanitaria	395.681.898,49	395.681.898,49
1302	Entrate da aziende ospedaliere della Regione/Provincia autonoma per prestazioni sanitarie e sociosanitarie a rilevanza sanitaria	1.626.448,85	1.626.448,85
1400	Entrate per prestazioni sanitarie e sociosanitarie a rilevanza sanitaria ad altre Amministrazioni pubbliche	646.389,82	646.389,82
1500	Entrate per prestazioni sanitarie erogate a soggetti privati	10.255.263,43	10.255.263,43
1600	Entrate per prestazioni sanitarie erogate in regime di intramoenia	17.064.374,62	17.064.374,62
1650	ENTRATE DERIVANTI DALLA VENDITA DI BENI DI CONSUMO	5.701.608,06	5.701.608,06
1700	Entrate per prestazioni non sanitarie	3.283.719,39	3.283.719,39
1800	Entrate per prestazioni di servizi derivanti da sopravvenienze attive	69.005,37	69.005,37
CONTRIBUTI E TRASFERIMENTI CORRENTI		213.833.335,33	213.833.335,33
2102	Contributi e trasferimenti correnti da Regione e Prov. Autonoma per quota fondo sanitario regionale indistinto	199.860.295,70	199.860.295,70
2103	Contributi e trasferimenti correnti da Regione e Prov. Autonoma per quota fondo sanitario regionale vincolato	1.295.022,00	1.295.022,00
2104	Contributi e trasferimenti correnti da Regione e Prov. Autonoma extra fondo sanitario vincolato	1.218.998,00	1.218.998,00
2108	Contributi e trasferimenti correnti da comuni	16.733,79	16.733,79
2111	Contributi e trasferimenti correnti da aziende sanitarie	65.494,92	65.494,92
2112	Contributi e trasferimenti correnti da aziende ospedaliere	7.750.761,21	7.750.761,21
2113	Contributi e trasferimenti correnti da IRCCS pubblici - Fondazioni IRCCS	23.076,60	23.076,60
2199	Contributi e trasferimenti correnti da altre Amministrazioni pubbliche	900.001,95	900.001,95
2203	Contributi e trasferimenti correnti da Famiglie	2.702.951,16	2.702.951,16
ALTRE ENTRATE CORRENTI		3.672.723,18	3.672.723,18
3101	Rimborsi assicurativi	349.650,75	349.650,75
3102	Rimborsi spese per personale comandato	121.127,99	121.127,99
3103	Rimborsi per l'acquisto di beni per conto di altre strutture sanitarie	215.305,42	215.305,42
3105	Riscossioni IVA	619.026,60	619.026,60
3106	Altri concorsi, recuperi e rimborsi	1.742.702,61	1.742.702,61
3201	Fitti attivi	331.799,76	331.799,76
3202	Interessi attivi	9.202,74	9.202,74
3203	Proventi finanziari	3.362,15	3.362,15
3204	Altri proventi	280.545,16	280.545,16
ENTRATE DERIVANTI DA ALIENAZIONI DI BENI		500,00	500,00
4104	Alienazione di attrezzature sanitarie e scientifiche	500,00	500,00
CONTRIBUTI E TRASFERIMENTI IN C/CAPITALE		6.208.638,28	6.208.638,28
5101	Contributi e trasferimenti in c/capitale da Stato	79.304,05	79.304,05
5103	Contributi e trasferimenti da Regione e Prov. Autonoma per finanziamenti di investimenti e fondo di dotazione	6.103.034,33	6.103.034,33
5201	Contributi e trasferimenti in c/capitale da Imprese	26.299,90	26.299,90
OPERAZIONI FINANZIARIE		255.621,00	255.621,00
6100	Prelevi da conti bancari di deposito	14.000,00	14.000,00
6400	Depositi cauzionali	241.621,00	241.621,00
ENTRATE DERIVANTI DA ACCENSIONE DI PRESTITI		11.700,00	11.700,00
7300	Mutui e prestiti da altri soggetti	11.700,00	11.700,00
INCASSI DA REGOLARIZZARE		0,00	0,00
9999	Altri incassi da regolarizzare (riscossioni codificate dal cassiere)	0,00	0,00
TOTALE INCASSI		664.161.712,28	664.161.712,28





030452227000000 - AZIENDA SOCIO SANITARIA TERRITORIALE PAPA GIOVANNI XXIII

Importo nel periodo

Importo a tutto il periodo

PERSONALE

251.047.532,42

251.047.532,42

1103	Competenze a favore del personale a tempo indeterminato, al netto degli arretrati attribuiti	128.381.620,76	128.381.620,76
1105	Competenze a favore del personale a tempo determinato, al netto degli arretrati attribuiti	6.617.540,60	6.617.540,60
1203	Altre ritenute al personale per conto di terzi	2.291.241,48	2.291.241,48
1204	Ritenute previdenziali e assistenziali al personale a tempo indeterminato	18.648.606,35	18.648.606,35
1205	Ritenute erariali a carico del personale a tempo indeterminato	41.559.295,38	41.559.295,38
1206	Ritenute previdenziali e assistenziali al personale a tempo determinato	1.009.602,65	1.009.602,65
1207	Ritenute erariali a carico del personale a tempo determinato	1.614.459,25	1.614.459,25
1304	Contributi obbligatori per il personale a tempo indeterminato	47.167.488,52	47.167.488,52
1305	Contributi previdenza complementare per il personale a tempo indeterminato	428.165,21	428.165,21
1306	Contributi obbligatori per il personale a tempo determinato	3.328.323,61	3.328.323,61
1307	Contributi previdenza complementare per il personale a tempo determinato	1.188,61	1.188,61

ACQUISTO DI BENI

219.267.978,88

219.267.978,88

2101	Prodotti farmaceutici	136.972.773,29	136.972.773,29
2102	Emoderivati	4.211.693,05	4.211.693,05
2103	Prodotti dietetici	2.720.778,36	2.720.778,36
2104	Materiali per la profilassi (vaccini)	9.038.789,30	9.038.789,30
2111	Acquisto di beni sanitari da altre strutture sanitarie	3.176.715,70	3.176.715,70
2112	Dispositivi medici	57.022.201,31	57.022.201,31
2113	Prodotti chimici	3.010.704,46	3.010.704,46
2198	Altri acquisti di beni sanitari	910.834,99	910.834,99
2201	Prodotti alimentari	1.295,46	1.295,46
2202	Materiali di guardaroba, di pulizia e di convivenza in genere	1.078.402,99	1.078.402,99
2203	Combustibili, carburanti e lubrificanti	174.400,44	174.400,44
2204	Supporti informatici e cancelleria	513.595,93	513.595,93
2205	Pubblicazioni, giornali e riviste	246.300,14	246.300,14
2206	Acquisto di materiali per la manutenzione	63.319,27	63.319,27
2298	Altri beni non sanitari	126.174,19	126.174,19

ACQUISTI DI SERVIZI

96.351.073,16

96.351.073,16

3103	Acquisti di servizi sanitari per medicina di base da soggetti convenzionali	98.482,30	98.482,30
3106	Acquisti di servizi sanitari per farmaceutica da privati	2,00	2,00
3109	Acquisti di servizi sanitari per assistenza specialistica ambulatoriale da privati	2.677.096,28	2.677.096,28
3115	Acquisti di servizi sanitari per assistenza integrativa e protesica da privati	6.308.255,76	6.308.255,76
3129	Acquisti di prestazioni trasporto in emergenza e urgenza da altre Amministrazioni pubbliche	3.384,69	3.384,69
3130	Acquisti di prestazioni trasporto in emergenza e urgenza da privati	2.374.862,15	2.374.862,15
3136	Consulenze, collaborazioni, interinale e altre prestazioni di lavoro sanitarie e sociosanitarie da privati	5.371.296,85	5.371.296,85
3137	Altri acquisti di servizi e prestazioni sanitarie da strutture sanitarie pubbliche della Regione/Provincia autonoma di appartenenza	561.325,91	561.325,91
3138	Altri acquisti di servizi e prestazioni sanitarie da altre Amministrazioni pubbliche	725.999,89	725.999,89
3150	Ritenute erariali sui compensi ai medici di base in convenzione	53.584,85	53.584,85
3151	Contributi previdenziali e assistenziali sui compensi ai medici di base in convenzione	42.797,17	42.797,17
3153	Ritenute erariali sui compensi ai medici specialisti ambulatoriali	1.094.379,02	1.094.379,02
3154	Contributi previdenziali e assistenziali sui compensi ai medici specialisti ambulatoriali	1.083.996,08	1.083.996,08
3198	Altri acquisti di servizi e prestazioni sanitarie da altri soggetti	9.186.642,70	9.186.642,70
3203	Consulenze, collaborazioni, interinale e altre prestazioni di lavoro non sanitarie da privati	917.740,08	917.740,08
3204	Servizi ausiliari e spese di pulizia	9.257.089,36	9.257.089,36
3205	Buoni pasto e mensa per il personale dipendente	3.138.306,55	3.138.306,55
3206	Mensa per degenti	4.127.219,06	4.127.219,06
3207	Riscaldamento	3.151.155,91	3.151.155,91
3208	Utenze e canoni per telefonia e reti di trasmissione	139.394,98	139.394,98
3209	Utenze e canoni per energia elettrica	9.931.231,84	9.931.231,84
3210	Utenze e canoni per altri servizi	3.540.449,25	3.540.449,25
3211	Assicurazioni	2.929.438,10	2.929.438,10
3212	Assistenza informatica e manutenzione software	1.372.844,69	1.372.844,69
3213	Corsi di formazione esternalizzata	458.287,14	458.287,14
3214	Manutenzione ordinaria e riparazioni di immobili e loro pertinenze	807.548,20	807.548,20
3216	Manutenzione ordinaria e riparazioni di attrezzature tecnico-scientifico sanitarie	4.265.295,29	4.265.295,29
3217	Manutenzione ordinaria e riparazioni di automezzi	8.706,39	8.706,39
3218	Altre spese di manutenzione ordinaria e riparazioni	1.939.899,13	1.939.899,13
3219	Spese legali	119.260,31	119.260,31
3220	Smaltimento rifiuti	3.953.039,48	3.953.039,48
3221	Manutenzione e riparazione agli impianti e macchinari	4.868.991,90	4.868.991,90
3222	Manutenzione e riparazione ai mobili e arredi	217.620,69	217.620,69
3298	Acquisto di servizi non sanitari derivanti da sopravenienze	70.081,56	70.081,56
3299	Altre spese per servizi non sanitari	11.555.367,60	11.555.367,60





03045227000000 - AZIENDA SOCIO SANITARIA TERRITORIALE PAPA GIOVANNI
XXIII

Importo nel periodo

Importo a tutto il
periodo

CONTRIBUTI E TRASFERIMENTI **1.183.865,14** **1.183.865,14**

4107	Contributi e trasferimenti ad aziende sanitarie	1.220,00	1.220,00
4108	Contributi e trasferimenti ad aziende ospedaliere	5.485,00	5.485,00
4110	Contributi e trasferimenti ad IRCCS pubblici - Fondazioni IRCCS	11.429,99	11.429,99
4117	Contributi e trasferimenti a Università	888.316,97	888.316,97
4201	Contributi e trasferimenti ad altre imprese	131.068,34	131.068,34
4202	Contributi e trasferimenti a famiglie	146.344,84	146.344,84

ALTRE SPESE CORRENTI **77.347.578,93** **77.347.578,93**

5101	Concorsi, recuperi e rimborsi ad Amministrazioni Pubbliche	9.247,53	9.247,53
5103	Altri concorsi, recuperi e rimborsi a soggetti privati	512.028,63	512.028,63
5201	Noleggi	11.734.327,28	11.734.327,28
5202	Locazioni	432.224,03	432.224,03
5203	Leasing operativo	363.027,85	363.027,85
5308	Altri oneri finanziari	9.880,11	9.880,11
5401	IRAP	16.827.164,37	16.827.164,37
5402	IRES	161.944,00	161.944,00
5404	IVA	41.394.825,59	41.394.825,59
5499	Altri tributi	1.125.802,65	1.125.802,65
5502	Acquisti di beni e servizi con i fondi economici	64.715,61	64.715,61
5503	Indennità, rimborso spese ed oneri sociali per gli organi direttivi e Collegio sindacale	500.653,12	500.653,12
5504	Commissioni e Comitati	506.746,41	506.746,41
5505	Borse di studio	297.477,37	297.477,37
5506	Ritenute erariali su indennità a organi istituzionali e altri compensi	480.361,38	480.361,38
5507	Contributi previdenziali e assistenziali su indennità a organi istituzionali e altri compensi	163.413,53	163.413,53
5508	Premi di operosità medici SUMAI	1.709,16	1.709,16
5509	Altre ritenute per conto di terzi su indennità a organi istituzionali e altri compensi	22.766,80	22.766,80
5597	Risarcimenti danni autoassicurati	2.708.411,87	2.708.411,87
5598	Altri oneri della gestione corrente	30.803,32	30.803,32
5599	Altre spese correnti derivanti da sopravvenienze	48,32	48,32

INVESTIMENTI FISSI **14.330.892,25** **14.330.892,25**

6102	Fabbricati	4.369.633,94	4.369.633,94
6103	Impianti e macchinari	128.750,81	128.750,81
6104	Attrezzature sanitarie e scientifiche	8.380.883,53	8.380.883,53
6105	Mobili e arredi	106.983,93	106.983,93
6199	Altri beni materiali	683.480,35	683.480,35
6200	Immobilizzazioni immateriali	661.159,69	661.159,69

OPERAZIONI FINANZIARIE **236.921,00** **236.921,00**

7300	Depositi per spese contrattuali	236.921,00	236.921,00
------	---------------------------------	------------	------------

PAGAMENTI DA REGOLARIZZARE **0,00** **0,00**

9999	ALTRI PAGAMENTI DA REGOLARIZZARE (pagamenti codificati dal cassiere)	0,00	0,00
------	--	------	------

TOTALE PAGAMENTI **659.765.841,78** **659.765.841,78**

Per garantire la corretta classificazione degli incassi e dei pagamenti dell'esercizio con i dati SIOPE, nel sistema informativo in uso i conti del piano dei conti aziendale sono stati collegati al corrispondente codice SIOPE. Nella fase di liquidazione dei documenti attivi e passivi, il sistema acquisisce il conto di costo/ricavo della prima nota del documento a cui è abbinato il codice SIOPE.

Si conferma la riconciliazione delle rimesse regionali con i dati Siope, come di seguito riportato:

Trasferimenti correnti

Dati Siope **202.374.315,70 €**

Dati bilancio:



Decrementi dell'esercizio crediti vs/Regione	202.374.321,70 €
a seguito delle seguenti rimesse:	
- Rimessa contributo PSSR	72.962.094,00 €
- Rimessa contributo funzioni non tariffate	25.354.724,00 €
- Rimessa contributi spese correnti	94.208.618,70 €
- Rimessa contributi vincolati	1.295.022,00 €
- Rimessa contributi extra-fondo	1.218.998,00 €
- Rimessa contributi indistinti finalizzati da FSR	7.334.865,00 €

Incasso bollo su fatture 25FE/2022/176-326-417 cod.Siope 3106	- 6,00 €
--	----------

Tot. da bilancio	202.3674.315,70 €
-------------------------	--------------------------

Trasferimenti c/capitale

Dati Siope	6.103.034,33 €
-------------------	-----------------------

Dati bilancio:

Decrementi dell'esercizio crediti vs/Regione	6.003.034,33 €
Decremento dell'esercizio crediti vs/Regione DG Clima e Ambiente (DGR 4323/21 - decreto 12746/22)	100.000,00 €

Tot. da bilancio	6.103.034,33 €
-------------------------	-----------------------

48. Riscontro alle osservazioni al IV CET 2022

Non sono state formulate osservazioni al IV CET 2022.





AZIENDA

PAPA GIOVANNI XXIII

Codice azienda

718

Regione Lombardia

BILANCIO D'ESERCIZIO 2022

Nota Integrativa Descrittiva

ATTIVITA' EMERGENZA URGENZA

118





Sommario

1. Criteri generali di formazione del bilancio d'esercizio	3
2. Criteri di valutazione adottati per la redazione del bilancio d'esercizio	4
3. Dati relativi al personale	6
STATO PATRIMONIALE	7
4. Immobilizzazioni immateriali e materiali	7
4.1 Immobilizzazioni Immateriali	7
4.2 Immobilizzazioni Materiali	10
5. Immobilizzazioni Finanziarie	19
6. Rimanenze	20
7. Crediti	22
8. Attività finanziarie che non costituiscono immobilizzazioni	24
9. Disponibilità liquide	25
10. Ratei e risconti attivi	26
11. Patrimonio netto	27
12. Fondi per rischi e oneri	29
13. Trattamento di fine rapporto	32
14. Debiti	34
15. Ratei e risconti passivi	36
16. Conti d'ordine	37
CONTO ECONOMICO	39
17. Contributi in conto esercizio	39
17.1 Contributi in conto esercizio	39
17.2 Rettifica contributi c/esercizio per destinazione ad investimenti	40
17.3 Utilizzo fondi per quote inutilizzate contributi vincolati di esercizi precedenti	40
18. Proventi e ricavi diversi	42
18.1 Proventi e ricavi diversi	42
18.2 Concorsi, recuperi, rimborsi per attività tipiche	42
18.3 Ticket	43
18.4 Costi capitalizzati	43
18.5 Altri ricavi e proventi	45
19. Acquisti di beni	46
20. Acquisti di servizi	49
20.1 Acquisti di servizi sanitari e non sanitari	49
20.2 Acquisti di manutenzione ordinaria	52
20.3 Godimento di beni di terzi	52
21. Costi del personale	54
22. Oneri diversi di gestione	55
23. Ammortamenti e svalutazioni	56
24. Variazione delle rimanenze	58
25. Accantonamenti	58
26. Proventi e oneri finanziari	59
26.1 Proventi finanziari	59
26.2 Oneri finanziari	59
27. Rettifiche di valore di attività finanziarie	60
28. Proventi e oneri straordinari	60
28.1 Proventi straordinari	60
28.2 Oneri straordinari	61
29. Imposte e tasse	63



1. Criteri generali di formazione del bilancio d'esercizio

Il Bilancio di esercizio è costituito dallo Stato Patrimoniale, dal Conto Economico, dal Rendiconto Finanziario e dalla presente Nota Integrativa, ed è corredato dalla Relazione sulla Gestione.

La nota integrativa, secondo il principio contabile OIC 12, fornisce:

- un commento esplicativo dei dati presentati nello stato patrimoniale e nel conto economico, che per loro natura sono sintetici e quantitativi;
- un'evidenza delle informazioni di carattere qualitativo che per loro natura non possono essere fornite dagli schemi di stato patrimoniale e conto economico. La nota integrativa contiene informazioni ulteriori rispetto a quelle fornite dagli schemi di bilancio.

Il contenuto della nota integrativa è definito da:

- alcuni articoli del codice civile, quali: art. 2423 "Redazione del bilancio" e art. 2427 "Contenuto della nota integrativa";
- Principi Contabili Nazionali (OIC);
- dal D.lgs. 118/2011 e s.m.i., nonché dai successivi decreti ministeriali di attuazione.

La presente nota integrativa, in particolare, contiene tutte le informazioni richieste dal D.lgs. 118/2011 e s.m.i., nonché dai successivi decreti ministeriali di attuazione. Fornisce inoltre tutte le informazioni supplementari, anche se non specificamente richieste da disposizioni di legge, ritenute necessarie a dare una rappresentazione veritiera e corretta dei fatti aziendali e in ottemperanza al postulato della chiarezza del bilancio.

Va precisato che le informazioni della nota integrativa sono presentate secondo lo stesso ordine in cui sono esposte le relative voci negli schemi di stato patrimoniale e conto economico.

I valori dello Stato Patrimoniale, del Conto Economico, del Rendiconto Finanziario e delle tabelle di Nota Integrativa sono divisi per migliaia di euro (/000).

Eventuali deroghe all'applicazione di disposizioni di legge:

GEN01	Non si sono verificati casi eccezionali che, ai sensi dell'articolo 2423, comma 4, codice civile, impongono di derogare alle disposizioni di legge.
--------------	---

Eventuali deroghe al principio di continuità di applicazione dei criteri di valutazione:

GEN02	I criteri utilizzati nella formazione del bilancio non si discostano dai medesimi utilizzati per la formazione del bilancio del precedente esercizio, in particolare nelle valutazioni e nella continuità dei medesimi principi.
--------------	--

Eventuali casi di non comparabilità delle voci rispetto all'esercizio precedente:

GEN03	Tutte le voci relative allo stato patrimoniale, al conto economico e al rendiconto finanziario dell'esercizio precedente sono comparabili con quelle del presente esercizio e non si è reso necessario alcun adattamento.
--------------	---

Altre informazioni di carattere generale, relative alla conversione dei valori

GEN04	Nel corso dell'esercizio non sono state effettuate conversioni di voci di bilancio espresse all'origine in moneta diversa dall'Euro.
--------------	--





2. Criteri di valutazione adottati per la redazione del bilancio d'esercizio

Il bilancio di esercizio è lo strumento di informazione patrimoniale, finanziaria ed economica dell'azienda sanitaria. Perché possa svolgere tale funzione, il bilancio è stato redatto con chiarezza, così da rappresentare in modo veritiero e corretto la situazione patrimoniale e finanziaria dell'azienda e il risultato economico dell'esercizio.

Le caratteristiche sopra menzionate sono state assicurate, laddove necessario, dall'inserimento di informazioni complementari. Se vi è stata deroga alle disposizioni di legge, essa è stata motivata e ne sono stati esplicitati gli effetti sulla situazione patrimoniale, finanziaria ed economica dell'azienda nella presente nota integrativa.

La valutazione delle voci di bilancio è stata fatta ispirandosi ai principi di prudenza e competenza, tenendo conto della funzione economica dell'elemento attivo e passivo considerato e nella prospettiva della continuazione dell'attività.

L'applicazione del principio di prudenza ha comportato la valutazione individuale degli elementi componenti le singole poste o voci delle attività o passività, per evitare compensi tra perdite che dovevano essere riconosciute e utili da non riconoscere in quanto non realizzati.

In ottemperanza al principio di competenza, l'effetto delle operazioni e degli altri eventi è stato rilevato contabilmente e attribuito all'esercizio al quale tali operazioni ed eventi si riferiscono, e non a quello in cui si concretizzano i relativi movimenti di numerario (incassi e pagamenti).

I criteri di valutazione adottati sono sintetizzati nella tabella che segue.

Posta di Bilancio	Criterio di valutazione
Immobilizzazioni immateriali	<p>Sono iscritte al costo di acquisto o di produzione, inclusi i costi accessori e l'IVA in quanto non detraibile. Sono espese in bilancio al netto degli ammortamenti effettuati nel corso degli esercizi.</p> <p>Le aliquote di ammortamento sono quelle fissate dal D.lgs. 118/2011 e s.m.i., nonché dai successivi decreti ministeriali di attuazione e dalle indicazioni specifiche regionali in applicazione della normativa vigente e delle eventuali circolari ministeriali.</p> <p><i>Nei casi in cui ci si è avvalsi della facoltà di adottare aliquote superiori o di applicare indicazioni specifiche regionali, i criteri sono indicati in modo specifico dall'azienda nella sezione apposita della specifica tipologia di immobilizzazioni.</i></p> <p>L'iscrizione tra le immobilizzazioni dei costi di impianto e di ampliamento, di ricerca e sviluppo avviene con il consenso del collegio sindacale.</p>
Immobilizzazioni materiali	<p>Sono iscritte al costo di acquisto o di produzione, inclusi i costi accessori e l'IVA in quanto non detraibile. Sono espese in bilancio al netto dei relativi fondi di ammortamento.</p> <p>Le aliquote di ammortamento sono quelle fissate dal D.lgs. 118/2011 e s.m.i., nonché dai successivi decreti ministeriali di attuazione e dalle indicazioni specifiche regionali in applicazione della normativa vigente e delle eventuali circolari ministeriali.</p> <p><i>Nei casi in cui ci si è avvalsi della facoltà di adottare aliquote superiori o di applicare indicazioni specifiche regionali, i criteri sono indicati in modo specifico dall'azienda nella sezione apposita della specifica tipologia di immobilizzazioni.</i></p> <p>I fabbricati di primo conferimento sono stati iscritti sulla base dei seguenti criteri di valutazione</p> <p>[INSERIRE DESCRIZIONE CRITERI]:</p> <hr/> <p>I fabbricati ricevuti a titolo gratuito, dalla regione o da altri soggetti pubblici e privati, successivamente alla costituzione dell'azienda, sono stati iscritti sulla base dei seguenti criteri di valutazione</p> <p>[INSERIRE DESCRIZIONE CRITERI]:</p> <hr/> <p>I costi di manutenzione e riparazione che non rivestono carattere incrementativo del valore e/o della funzionalità dei beni sono addebitati al conto economico dell'esercizio in cui sono sostenuti. Le spese di manutenzione e riparazione aventi natura incrementativa sono imputate all'attivo patrimoniale e, successivamente, ammortizzate. Le immobilizzazioni che, alla fine dell'esercizio, presentano un valore durevolmente inferiore rispetto al residuo costo da ammortizzare vengono iscritte a tale minor valore. Questo non viene mantenuto se negli esercizi successivi vengono meno le ragioni della svalutazione effettuata.</p> <p>Le immobilizzazioni materiali detenute in base a contratti di leasing finanziario vengono contabilizzate secondo quanto previsto dalla vigente normativa italiana, la quale prevede l'addebito a conto economico per competenza dei canoni, l'indicazione dell'impegno per canoni a scadere nei conti d'ordine e l'inserimento del cespite tra le immobilizzazioni solo all'atto del riscatto.</p>





Posta di Bilancio	Criterio di valutazione
Titoli	Sono iscritti al minor valore tra il prezzo d'acquisto e quanto è possibile realizzare sulla base dell'andamento del mercato.
Partecipazioni	Sono iscritte al costo di acquisto o di sottoscrizione, eventualmente rettificato per riflettere perdite permanenti di valore. Tale minor valore non verrà mantenuto negli esercizi successivi qualora vengano meno le ragioni della svalutazione effettuata.
Rimanenze	Sono iscritte al minore tra costo di acquisto o di produzione e valore desumibile dall'andamento del mercato. Per i beni fungibili il costo è calcolato con il metodo della media ponderata.
Crediti	Sono esposti al presumibile valore di realizzo. L'adeguamento del valore nominale dei crediti al valore presunto di realizzo è ottenuto mediante apposito fondo al fine di tener conto dei rischi di inesigibilità.
Disponibilità Liquide	Sono iscritte in bilancio al loro valore nominale.
Patrimonio Netto	I contributi per ripiano perdite sono rilevati con le modalità previste dal D.lgs. 118/2011 e s.m.i., nonché dai successivi decreti ministeriali di attuazione. I contributi in conto capitale sono rilevati con le modalità previste dal D.lgs. 118/2011 e s.m.i., nonché dai successivi decreti ministeriali di attuazione. Per i beni di primo conferimento, la sterilizzazione degli ammortamenti avviene mediante storno a conto economico di quote della voce di Patrimonio Netto "Finanziamenti per beni di prima dotazione".
Fondi per Rischi e oneri	I fondi per quote inutilizzate di contributi sono costituiti da accantonamenti determinati con le modalità previste dall'art. 29 comma 1, lett. e) del D.lgs. 118/2011 e s.m.i., nonché dai successivi decreti ministeriali di attuazione. I fondi per rischi e oneri sono costituiti da accantonamenti effettuati allo scopo di coprire perdite o debiti di natura determinata e di esistenza certa o probabile, che alla data di chiusura dell'esercizio sono però indeterminati nell'ammontare e/o nella data di sopravvenienza, secondo quanto previsto dall'art. 29, comma 1, lett. g) del D.lgs. 118/2011 e s.m.i., nonché dai successivi decreti ministeriali di attuazione.
Premio operosità Medici SUMAI	È determinato secondo le norme e disposizioni contenute nella Convenzione Unica Nazionale che regolano la determinazione del premio di operosità dei medici SUMAI.
TFR	Rappresenta l'effettivo debito maturato, in conformità alla legge e ai contratti vigenti, verso le seguenti figure professionali: [INSERIRE]: Il fondo corrisponde al totale delle singole indennità maturate alla data di chiusura del bilancio, al netto degli acconti erogati, ed è pari a quanto si sarebbe dovuto corrispondere nell'ipotesi di cessazione del rapporto di lavoro in tale data.
Debiti	Sono rilevati al loro valore nominale.
Ricavi e costi	Sono rilevati secondo i principi della prudenza e della competenza economica, anche mediante l'iscrizione dei relativi ratei e risconti.
Imposte sul Reddito	Sono determinate secondo le norme e le aliquote vigenti
Conti d'ordine	Impegni e garanzie sono indicati nei conti d'ordine al loro valore contrattuale residuo. I beni di terzi sono indicati nei conti d'ordine in base al loro valore di mercato al momento dell'ingresso in azienda.



3. Dati relativi al personale

I dati del personale sono desunti dalle schede del Conto Annuale allegate al Bilancio d'Esercizio di cui sono parte integrante. In sintesi la situazione del Personale è la seguente:

[Inserire e completare le informazioni sul personale]:

PERSONALE DIPENDENTE

Il personale dell'azienda al 31.12.2021 era pari a unità, di cui personale part-time unità; al 31.12.2022 il numero delle unità è passato a , di cui personale part-time unità.

PERSONALE IN COMANDO AD ALTRI ENTI

Il personale in comando ad altri enti al 31.12.2021 era pari a unità, mentre al 31.12.2022 il numero delle unità è passato a

PERSONALE IN COMANDO DA ALTRI ENTI

Il personale in comando da altri enti al 31.12.2021 era pari a unità, mentre al 31.12.2022 il numero delle unità è passato a

PERSONALE CON ALTRO CONTRATTO: FORMAZIONE LAVORO

Le unità uomini-anno al 31.12.2021 era pari a unità, mentre al 31.12.2022 il numero delle unità è passato a

PERSONALE CON ALTRO CONTRATTO: SOMMINISTRAZIONE

Le unità uomini-anno al 31.12.2021 era pari a unità, mentre al 31.12.2022 il numero delle unità è passato a

PERSONALE CON ALTRO CONTRATTO: LSU

Le unità uomini-anno al 31.12.2021 era pari a unità, mentre al 31.12.2022 il numero delle unità è passato a

PERSONALE IN CONVENZIONE

Le unità di MMG al 31.12.2021 era pari a unità, mentre al 31.12.2022 il numero delle unità è passato a

Le unità di PLS al 31.12.2021 era pari a unità, mentre al 31.12.2022 il numero delle unità è passato a

Le unità di Continuità Assistenziale al 31.12.2021 era pari a unità, mentre al 31.12.2022 il numero delle unità è passato a

Le unità di Altri in convenzione al 31.12.2021 era pari a unità, mentre al 31.12.2022 il numero delle unità è passato a

Per quanto riguarda i dati del personale suddivisi per ruolo (sanitario, professionale, tecnico e amministrativo), categorie (dirigenza e comparto) e profili si rinvia alle apposite tabelle relative al Conto Annuale allegato al Bilancio d'Esercizio.





STATO PATRIMONIALE

Non è richiesta la compilazione di un sezionale separato di STATO PATRIMONIALE per l'attività di emergenza urgenza.

Nell sezioni sotto riportate di Stato Patrimoniale è richiesto SOLO l'eventuale commento di specifiche poste di CREDITO / DEBITO relative a tale attività, con particolare riferimento anche ai CREDITI E DEBITI VS AREU.

4. Immobilizzazioni immateriali e materiali

4.1 Immobilizzazioni Immateriali

A.I.1 Costi di impianto e ampliamento

I dati relativi al costo storico, al valore netto iniziale e alle movimentazioni che concorrono alla determinazione del valore netto finale dell'esercizio sono riportate nelle tabelle di Nota Integrativa Tabellare e nelle Schede di dettaglio, laddove previste dal D.lgs. 118/2011 e s.m.i.. Le tabelle sono presenti in allegato agli schemi di Stato Patrimoniale e Conto Economico e costituiscono parte integrante del Bilancio d'Esercizio.

In particolare, per questa categoria, se movimentata, l'iscrizione tra le immobilizzazioni è avvenuta con il consenso del Collegio Sindacale i cui estremi del verbale e le ragioni di iscrizione sono rilevate nella tabella del foglio "Dettaglio_SP_San" allegata al Bilancio d'Esercizio. Nel caso di assenza di un verbale specifico del collegio sindacale, si è indicato il verbale di approvazione del bilancio d'esercizio cui il fondo si riferisce.

PRINCIPALI INFORMAZIONI delle movimentazioni dell'esercizio

--

FATTI DI RILIEVO delle movimentazioni dell'esercizio

--

A.I.2 Costi di ricerca e sviluppo

I dati relativi al costo storico, al valore netto iniziale e alle movimentazioni che concorrono alla determinazione del valore netto finale dell'esercizio sono riportate nelle tabelle di Nota Integrativa Tabellare e nelle Schede di dettaglio, laddove previste dal D.lgs. 118/2011 e s.m.i.. Le tabelle sono presenti in allegato agli schemi di Stato Patrimoniale e Conto Economico e costituiscono parte integrante del Bilancio d'Esercizio.

In particolare, per questa categoria, se movimentata, l'iscrizione tra le immobilizzazioni è avvenuta con il consenso del Collegio Sindacale i cui estremi del verbale e le ragioni di iscrizione sono rilevate nella tabella del foglio "Dettaglio_SP_San" allegata al Bilancio d'Esercizio. Nel caso di assenza di un verbale specifico del collegio sindacale, si è indicato il verbale di approvazione del bilancio d'esercizio cui il fondo si riferisce.

PRINCIPALI INFORMAZIONI delle movimentazioni dell'esercizio

--





FATTI DI RILIEVO delle movimentazioni dell'esercizio



A.1.3 Diritti di brevetto e diritti di utilizzazione delle opere dell'ingegno

I dati relativi al costo storico, al valore netto iniziale e alle movimentazioni che concorrono alla determinazione del valore netto finale dell'esercizio sono riportate nelle tabelle di Nota Integrativa Tabellare e nelle Schede di dettaglio, laddove previste dal D.lgs. 118/2011 e s.m.i.. Le tabelle sono presenti in allegato agli schemi di Stato Patrimoniale e Conto Economico e costituiscono parte integrante del Bilancio d'Esercizio.

Per questa categoria di immobilizzazioni immateriali sono previste le seguenti tipologie:

- A.1.3.a) Diritti di brevetto e diritti di utilizzazione delle opere dell'ingegno - Attività di ricerca
- A.1.3.c) Diritti di brevetto e diritti di utilizzazione delle opere dell'ingegno – Altri

PRINCIPALI INFORMAZIONI delle movimentazioni dell'esercizio



FATTI DI RILIEVO delle movimentazioni dell'esercizio



A.1.4 Immobilizzazioni immateriali in corso e acconti

I dati relativi al costo storico, al valore netto iniziale e alle movimentazioni che concorrono alla determinazione del valore netto finale dell'esercizio sono riportate nelle tabelle di Nota Integrativa Tabellare e nelle Schede di dettaglio, laddove previste dal D.lgs. 118/2011 e s.m.i.. Le tabelle sono presenti in allegato agli schemi di Stato Patrimoniale e Conto Economico e costituiscono parte integrante del Bilancio d'Esercizio.

PRINCIPALI INFORMAZIONI delle movimentazioni dell'esercizio



FATTI DI RILIEVO delle movimentazioni dell'esercizio





A.1.5 Altre immobilizzazioni immateriali

I dati relativi al costo storico, al valore netto iniziale e alle movimentazioni che concorrono alla determinazione del valore netto finale dell'esercizio sono riportate nelle tabelle di Nota Integrativa Tabellare e nelle Schede di dettaglio, laddove previste dal D.lgs. 118/2011 e s.m.i..Le tabelle sono presenti in allegato agli schemi di Stato Patrimoniale e Conto Economico e costituiscono parte integrante del Bilancio d'Esercizio.

Per questa categoria di immobilizzazioni immateriali sono previste le seguenti tipologie:

- A.1.5.a) Concessioni, licenze, marchi e diritti simili
- A.1.5.c) Migliorie su beni di terzi
- A.1.5.e) Pubblicità (da ammortizzare)
- A.1.5.g) Altre immobilizzazioni immateriali

In particolare, per la categoria **A.1.5.e) Pubblicità (da ammortizzare)**, se movimentata, l'iscrizione tra le immobilizzazioni è avvenuta con il consenso del Collegio Sindacale i cui estremi del verbale e le ragioni di iscrizione sono rilevate nella tabella del foglio "Dettaglio_SP_San" allegata al Bilancio d'Esercizio. Nel caso di assenza di un verbale specifico del collegio sindacale, si è indicato il verbale di approvazione del bilancio d'esercizio cui il fondo si riferisce.

PRINCIPALI INFORMAZIONI delle movimentazioni dell'esercizio

Concessioni, licenze, marchi e diritti simili

Migliorie su beni di terzi

Pubblicità (da ammortizzare)

Altre immobilizzazioni immateriali

FATTI DI RILIEVO delle movimentazioni dell'esercizio





ALTRE INFORMAZIONI RELATIVE ALLE IMMOBILIZZAZIONI IMMATERIALI

IMM01 – Aliquote di ammortamento immobilizzazioni immateriali.

Inserire nella cella in giallo solo in caso le aliquote utilizzate in azienda sono diverse da quelle previste dalla normativa vigente e motivare le ragioni nella tabella precedente:

Immobilizzazioni Immateriali	Allegato 3 - D.lgs. 118/2011	Aliquota utilizzata dall'azienda
COSTI DI IMPIANTO E AMPLIAMENTO	20,0%	
COSTI DI RICERCA E SVILUPPO	20,0%	
DIRITTI DI BREVETTO E UTILIZZAZIONE OPERE INGEGNO	durata legale del diritto o, in assenza, 20,0%	
DIRITTI DI CONCESSIONE, LICENZE MARCHI E DIRITTI SIMILI	durata legale del diritto o, in assenza, 20,0%	
MIGLIORIE SU BENI DI TERZI	aliquota % maggiore tra bene e durata resi- dua contratto	
IMMOBILIZZAZIONI IMMATERIALI IN CORSO E ACCONTI	--	
ALTRE IMMOBILIZZAZIONI IMMATERIALI	20,0%	

Inserire SI o NO nella cella in giallo denominata <<Caso presente in azienda?>>:

Cod.	Informazione	Caso pre- sente in azienda?	Se Sì, illustrare
IMM01	Per le immobilizzazioni immateriali, ci si è avvalsi della facoltà di adottare aliquote di ammortamento superiori a quelle indicate nel D.lgs. 118/2011 e s.m.i., nonché dai successivi decreti ministeriali di attuazione?		Se Sì, illustrare

4.2 Immobilizzazioni Materiali

A.II.1 Terreni

I dati relativi al costo storico, al valore netto iniziale e alle movimentazioni che concorrono alla determinazione del valore netto finale dell'esercizio sono riportate nelle tabelle di Nota Integrativa Tabellare e nelle Schede di dettaglio, laddove previste dal D.lgs. 118/2011 e s.m.i.. Le tabelle sono presenti in allegato agli schemi di Stato Patrimoniale e Conto Economico e costituiscono parte integrante del Bilancio d'Esercizio.

Per questa categoria di immobilizzazioni materiali sono previste le seguenti tipologie:

- A.II.1.a) Terreni disponibili
- A.II.1.b) Terreni indisponibili

PRINCIPALI INFORMAZIONI delle movimentazioni dell'esercizio

Terreni disponibili



Terreni indisponibili*FATTI DI RILIEVO delle movimentazioni dell'esercizio*Acquisizione terreniAlienazioni e/o dismissioni**A.II.2 Fabbricati**

I dati relativi al costo storico, al valore netto iniziale e alle movimentazioni che concorrono alla determinazione del valore netto finale dell'esercizio sono riportate nelle tabelle di Nota Integrativa Tabellare e nelle Schede di dettaglio, laddove previste dal D.lgs. 118/2011 e s.m.i.. Le tabelle sono presenti in allegato agli schemi di Stato Patrimoniale e Conto Economico e costituiscono parte integrante del Bilancio d'Esercizio.

Per questa categoria di immobilizzazioni materiali sono previste le seguenti tipologie:

- A.II.2.a) Fabbricati non strumentali (disponibili)
- A.II.2.b) Fabbricati (indisponibili)

*PRINCIPALI INFORMAZIONI delle movimentazioni dell'esercizio*Fabbricati non strumentali (disponibili)Fabbricati (indisponibili)*FATTI DI RILIEVO delle movimentazioni dell'esercizio*Acquisizione fabbricati

Alienazioni e/o dismissioni**A.II.3 Impianti e macchinari**

I dati relativi al costo storico, al valore netto iniziale e alle movimentazioni che concorrono alla determinazione del valore netto finale dell'esercizio sono riportate nelle tabelle di Nota Integrativa Tabellare e nelle Schede di dettaglio, laddove previste dal D.lgs. 118/2011 e s.m.i.. Le tabelle sono presenti in allegato agli schemi di Stato Patrimoniale e Conto Economico e costituiscono parte integrante del Bilancio d'Esercizio.

PRINCIPALI INFORMAZIONI delle movimentazioni dell'esercizio

FATTI DI RILIEVO delle movimentazioni dell'esercizio

A.II.4 Attrezzature sanitarie e scientifiche

I dati relativi al costo storico, al valore netto iniziale e alle movimentazioni che concorrono alla determinazione del valore netto finale dell'esercizio sono riportate nelle tabelle di Nota Integrativa Tabellare e nelle Schede di dettaglio, laddove previste dal D.lgs. 118/2011 e s.m.i.. Le tabelle sono presenti in allegato agli schemi di Stato Patrimoniale e Conto Economico e costituiscono parte integrante del Bilancio d'Esercizio.

PRINCIPALI INFORMAZIONI delle movimentazioni dell'esercizio

FATTI DI RILIEVO delle movimentazioni dell'esercizio

Alienazioni e/o dismissioni

Altro





A.II.5 Mobili ed arredi

I dati relativi al costo storico, al valore netto iniziale e alle movimentazioni che concorrono alla determinazione del valore netto finale dell'esercizio sono riportate nelle tabelle di Nota Integrativa Tabellare e nelle Schede di dettaglio, laddove previste dal D.lgs. 118/2011 e s.m.i.. Le tabelle sono presenti in allegato agli schemi di Stato Patrimoniale e Conto Economico e costituiscono parte integrante del Bilancio d'Esercizio.

PRINCIPALI INFORMAZIONI delle movimentazioni dell'esercizio



FATTI DI RILIEVO delle movimentazioni dell'esercizio

Alienazioni e/o dismissioni

Altro

A.II.6 Automezzi

I dati relativi al costo storico, al valore netto iniziale e alle movimentazioni che concorrono alla determinazione del valore netto finale dell'esercizio sono riportate nelle tabelle di Nota Integrativa Tabellare e nelle Schede di dettaglio, laddove previste dal D.lgs. 118/2011 e s.m.i.. Le tabelle sono presenti in allegato agli schemi di Stato Patrimoniale e Conto Economico e costituiscono parte integrante del Bilancio d'Esercizio.

PRINCIPALI INFORMAZIONI delle movimentazioni dell'esercizio



Ambulanze

Altri automezzi

FATTI DI RILIEVO delle movimentazioni dell'esercizio

Alienazioni e/o dismissioni

Altro






A.II.7 Oggetti d'arte

I dati relativi al costo storico, al valore netto iniziale e alle movimentazioni che concorrono alla determinazione del valore netto finale dell'esercizio sono riportate nelle tabelle di Nota Integrativa Tabellare e nelle Schede di dettaglio, laddove previste dal D.lgs. 118/2011 e s.m.i.. Le tabelle sono presenti in allegato agli schemi di Stato Patrimoniale e Conto Economico e costituiscono parte integrante del Bilancio d'Esercizio.

PRINCIPALI INFORMAZIONI delle movimentazioni dell'esercizio



FATTI DI RILIEVO delle movimentazioni dell'esercizio



A.II.8 Altre immobilizzazioni materiali

I dati relativi al costo storico, al valore netto iniziale e alle movimentazioni che concorrono alla determinazione del valore netto finale dell'esercizio sono riportate nelle tabelle di Nota Integrativa Tabellare e nelle Schede di dettaglio, laddove previste dal D.lgs. 118/2011 e s.m.i.. Le tabelle sono presenti in allegato agli schemi di Stato Patrimoniale e Conto Economico e costituiscono parte integrante del Bilancio d'Esercizio.

In particolare, per la categoria **Altri Beni (sterilizzati e non)**, se movimentata, l'iscrizione tra le immobilizzazioni è avvenuta indicando la tipologia dei singoli beni in modo dettagliato tabella del foglio "Dettaglio_SP_San" allegata al Bilancio d'Esercizio.

PRINCIPALI INFORMAZIONI delle movimentazioni dell'esercizio





FATTI DI RILIEVO delle movimentazioni dell'esercizio

Alienazioni e/o dismissioni

Altro

A.II.9 Immobilizzazioni materiali in corso ed acconti

I dati relativi al costo storico, al valore netto iniziale e alle movimentazioni che concorrono alla determinazione del valore netto finale dell'esercizio sono riportate nelle tabelle di Nota Integrativa Tabellare e nelle Schede di dettaglio, laddove previste dal D.lgs. 118/2011 e s.m.i.. Le tabelle sono presenti in allegato agli schemi di Stato Patrimoniale e Conto Economico e costituiscono parte integrante del Bilancio d'Esercizio.

In particolare, per questa categoria, se movimentata, nella tabella del foglio "Dettaglio_SP_San", allegata al Bilancio d'Esercizio, è riportato l'elenco dei lavori relativi alle Immobilizzazioni materiali in corso di esecuzione indicando la **tipologia di finanziamento** e le movimentazioni dell'esercizio.

PRINCIPALI INFORMAZIONI delle movimentazioni dell'esercizio

FATTI DI RILIEVO delle movimentazioni dell'esercizio

ALTRE INFORMAZIONI RELATIVE ALLE IMMOBILIZZAZIONI MATERIALI

IMM02 – Aliquote di ammortamento immobilizzazioni materiali.

Inserire nella cella in giallo solo in caso le aliquote utilizzate in azienda sono diverse da quelle previste dalla normativa vigente e motivare le ragioni nella tabella precedente nello spazio previsto:

Immobilizzazioni Materiali	Allegato 3 D.lgs. 118/2011	Aliquota utilizzata dall'azienda
TERRENI	---	
EDIFICI	3,0%	6,5%
IMPIANTI INSERITI STABILMENTE NEL FABBRICATO	6,5%	
EDIFICI ADIBITI AD USO CIVILE NON ISTITUZIONALE	3,0%	da applicare solo per i cespiti acquisiti dal 2012
COSTRUZIONI LEGGERE (tettoie, baracche, ecc.)	10,0%	





MOBILI ED ARREDAMENTO	12,5%	
ATTREZZATURE SANITARIE E SCIENTIFICHE	20,0%	
IMPIANTI E MACCHINARI ADIBITI ALL'ATTIVITÀ ISTITUZIONALE	12,5%	
IMPIANTI E MACCHINARI ADIBITI ALL'ATTIVITÀ NON ISTITUZIONALE	12,5%	
IMPIANTI E MACCHINARI - AUDIOVISIVI	20,0%	
AUTOMEZZI (ambulanze, autovetture, motoveicoli e simili, autoveicoli pesanti in genere, carrelli elevatori, mezzi di trasporto interno, ecc.)	25,0%	
MOBILI E MACCHINE ORDINARIE D'UFFICIO	20,0%	
MACCHINE D'UFFICIO ELETTRMECCANICHE ED ELETTRONICHE COMPRESI I COMPUTERS E I SISTEMI TELEFONICI ELETTRONICI	20,0%	
ATTREZZATURA GENERICA (stoviglie, posate, ecc.)		25,0% se utilizzate tali aliquote dovranno essere applicate fino ad esaurimento del valore residuo
IMPIANTI DESTINATI AL TRATTAMENTO E DEPURAMENTO DELLE ACQUE, FUMI NOCIVI, ECC MEDIANTE IMPIEGO DI REAGENTI CHIMICI		15,0% se utilizzate tali aliquote dovranno essere applicate fino ad esaurimento del valore residuo
BIANCHERIA		40,0% se utilizzate tali aliquote dovranno essere applicate fino ad esaurimento del valore residuo

Inserire SI o NO nella cella in giallo denominata <<Caso presente in azienda?>>:

Cod.	Informazione	Caso presente in azienda?	Se Sì, illustrare
IMM02	Per le immobilizzazioni materiali, ci si è avvalsi della facoltà di adottare aliquote di ammortamento superiori a quelle indicate nel D.lgs. 118/2011 e s.m.i., nonché dai successivi decreti ministeriali di attuazione?		Se Sì, illustrare

IMM03 – Eventuale ammortamento dimezzato per i cespiti acquistati nell'anno.

Inserire SI o NO nella cella in giallo denominata <<Caso presente in azienda?>>:

Cod.	Informazione	Caso presente in azienda?	Se Sì, illustrare
IMM03	Per i cespiti acquistati nell'anno, l'aliquota di ammortamento è stata analiticamente commisurata al periodo intercorso tra (i) il momento in cui il bene è divenuto disponibile e pronto per l'uso e (ii) il 31/12?		Se Sì, illustrare
	Per i cespiti acquistati nell'anno, ci si è avvalsi della facoltà di dimezzare forfettariamente l'aliquota normale di ammortamento?		Se Sì, illustrare
	Per i cespiti acquistati nell'anno, ci si è avvalsi della facoltà di dimezzare forfettariamente l'aliquota normale di ammortamento, ma soltanto per alcune categorie di beni?		Se Sì, illustrare

IMM04 – Eventuale ammortamento integrale.





Inserire SI o NO nella cella in giallo denominata <<Caso presente in azienda?>>:

Cod.	Informazione	Caso presente in azienda?	Se Sì, illustrare
IMM04	Per i cespiti di valore inferiore a € 516.46, ci si è avvalsi della facoltà di ammortizzare integralmente il bene nell'esercizio in cui il bene è divenuto disponibile e pronto per l'uso?		Se Sì, illustrare
	Altro		Se Sì, illustrare

IMM05 – Svalutazioni.

Inserire SI o NO nella cella in giallo denominata <<Caso presente in azienda?>>:

Cod.	Informazione	Caso presente in azienda?	Se Sì, illustrare
IMM05	Nel corso dell'esercizio sono state effettuate svalutazioni di immobilizzazioni materiali e/o immateriali?		Se Sì, specificare importo, motivazioni, criteri di determinazione, impatto sul risultato economico

IMM06 – Rivalutazioni.

Inserire SI o NO nella cella in giallo denominata <<Caso presente in azienda?>>:

Cod.	Informazione	Caso presente in azienda?	Se Sì, illustrare
IMM06	Nel corso dell'esercizio sono state effettuate rivalutazioni di immobilizzazioni materiali e/o immateriali?		Se Sì, specificare legge speciale che le ha determinate, importo al lordo e al netto degli ammortamenti, criteri di determinazione, impatto sul patrimonio netto

IMM07 – Incrementi delle immobilizzazioni per lavori interni.

Inserire SI o NO nella cella in giallo denominata <<Caso presente in azienda?>>:

Cod.	Informazione	Caso presente in azienda?	Se Sì, illustrare
IMM07	Nel corso dell'esercizio si sono effettuate capitalizzazioni di costi (la voce CE "Incrementi delle immobilizzazioni per lavori interni" è > 0)?		Se Sì, specificare importo e criteri di determinazione

IMM08 – Oneri finanziari capitalizzati.





Inserire SI o NO nella cella in giallo denominata <<Caso presente in azienda?>>:

Cod.	Informazione	Caso presente in azienda?	Se Sì, illustrare
IMM08	Nel corso dell'esercizio si sono capitalizzati oneri finanziari?		Se Sì, specificare importo e criteri di determinazione

Altre informazioni relative alle immobilizzazioni materiali e immateriali

Inserire SI o NO nella cella in giallo denominata <<Caso presente in azienda?>>:

Cod.	Informazione	Caso presente in azienda?	Se Sì, illustrare
IMM09	Gravami. Sulle immobilizzazioni dell'azienda vi sono gravami quali ipoteche, privilegi, pegni, pignoramenti ecc.?		Se Sì, illustrare
IMM10	Immobilizzazioni in contenzioso iscritte in bilancio. Sulle immobilizzazioni iscritte in bilancio sono in corso contenziosi con altre aziende sanitarie, con altri enti pubblici o con soggetti privati?		Se Sì, illustrare
IMM11	Immobilizzazioni in contenzioso non iscritte in bilancio. Esistono immobilizzazioni non iscritte nello stato patrimoniale perché non riconosciute come proprietà dell'azienda in seguito a contenziosi in corso con altre aziende sanitarie, con altri enti pubblici o con soggetti privati?		Se Sì, illustrare
IMM12	Eventuali impegni significativi assunti con fornitori per l'acquisizione di immobilizzazioni materiali. Esistono impegni già assunti, ma non ancora tradottisi in debiti?		Se Sì, illustrare l'ammontare per singolo impegno
IMM13	Immobilizzazioni destinate alla vendita. Esistono immobilizzazioni destinate alla vendita con apposito atto deliberativo aziendale?		Se Sì, illustrare
IMM14	Altro. Esistono altre informazioni che si ritiene necessario fornire per soddisfare la regola generale secondo cui "Se le informazioni richieste da specifiche disposizioni di legge non sono sufficienti a dare una rappresentazione veritiera e corretta, si devono fornire le informazioni complementari necessarie allo scopo" (art 2423 cc)?		Se Sì, illustrare





5. Immobilizzazioni Finanziarie

A.III.1 Crediti Finanziari

I dati relativi al valore iniziale, alle movimentazioni dell'esercizio quali incrementi, decrementi per incassi e giroconti che concorrono alla determinazione del valore finale dell'esercizio, nonché il relativo fondo svalutazione e i relativi utilizzi e accantonamenti ed, infine, l'anzianità e la scadenza dei crediti, sono riportate nelle tabelle di Nota Integrativa Tabellare e nelle Schede di dettaglio, laddove previste dal D.lgs. 118/2011 e s.m.i.. Le tabelle sono presenti in allegato agli schemi di Stato Patrimoniale e Conto Economico e costituiscono parte integrante del Bilancio d'Esercizio.

PRINCIPALI INFORMAZIONI delle movimentazioni dell'esercizio

--

FATTI DI RILIEVO delle movimentazioni dell'esercizio

--

A.III.2 Titoli

I dati relativi al costo storico, al valore iniziale, alle movimentazioni dell'esercizio che concorrono alla determinazione del valore netto finale dell'esercizio, sono riportate nelle tabelle di Nota Integrativa Tabellare e nelle Schede di dettaglio, laddove previste dal D.lgs. 118/2011 e s.m.i.. Le tabelle sono presenti in allegato agli schemi di Stato Patrimoniale e Conto Economico e costituiscono parte integrante del Bilancio d'Esercizio.

Per questa categoria di immobilizzazioni finanziarie sono previste le seguenti tipologie:

- A.III.2.a) Partecipazioni
- A.III.2.b) Altri Titoli

In particolare, per la categoria **A.III.2.a) Partecipazioni**, se movimentata, l'iscrizione tra le immobilizzazioni finanziarie è corredata da tutte le informazioni di dettaglio relative alla natura, alla tipologia, alla forma giuridica, ai criteri di valutazione e a tutte le altre informazioni richieste dalla normativa vigente; le informazioni di dettaglio sono rilevate nella tabella <<ELENCO PARTECIPAZIONI ISCRITTE NELLE IMMOBILIZZAZIONI FINANZIARIE>> del foglio "Dettaglio_SP_San" allegata al Bilancio d'Esercizio.

PRINCIPALI INFORMAZIONI delle movimentazioni dell'esercizio

Partecipazioni

--





Altri titoli

FATTI DI RILIEVO delle movimentazioni dell'esercizio

ALTRE INFORMAZIONI RELATIVE ALLE IMMOBILIZZAZIONI FINANZIARIE

Inserire SI o NO nella cella in giallo denominata <<Caso presente in azienda?>>:

Cod.	Informazione	Caso presente in azienda?	Se Sì, illustrare
IF01	Svalutazione delle immobilizzazioni finanziarie. Nel corso dell'esercizio sono state effettuate svalutazioni delle immobilizzazioni finanziarie?		<i>Se Sì, specificare partecipazioni, altri titoli, crediti svalutati, importo della svalutazione, motivazioni, criteri di determinazione</i>
IF02	Gravami. Su crediti immobilizzati, partecipazioni e altri titoli dell'azienda vi sono gravami quali pegni, pignoramenti ecc.?		<i>Se Sì, illustrare</i>
IF03	Contenzioso con iscrizione in bilancio. Su crediti immobilizzati, partecipazioni e altri titoli iscritti in bilancio sono in corso contenziosi con altre aziende sanitarie, con altri enti pubblici o con soggetti privati?		<i>Se Sì, illustrare</i>
IF04	Contenzioso senza iscrizione in bilancio. Esistono partecipazioni o altri titoli non iscritti nello stato patrimoniale perché non riconosciuti come proprietà dell'azienda in seguito a contenziosi in corso con altre aziende sanitarie, con altri enti pubblici o con soggetti privati?		<i>Se Sì, illustrare</i>
IF05	Altro. Esistono altre informazioni che si ritiene necessario fornire per soddisfare la regola generale secondo cui "Se le informazioni richieste da specifiche disposizioni di legge non sono sufficienti a dare una rappresentazione veritiera e corretta, si devono fornire le informazioni complementari necessarie allo scopo" (art 2423 cc)?		<i>Se Sì, illustrare</i>

6. Rimanenze

B.I. Rimanenze





I dati relativi alle rimanenze iniziali, agli acquisti e ai consumi dell'esercizio, nonché alle altre movimentazioni riguardanti l'eventuale fondo svalutazione di magazzino, i giroconti/riclassificazioni, le rimanenze presso terzi per distribuzione per nome e per conto e le rimanenze finali di reparto che concorrono alla determinazione del valore netto finale dell'esercizio, sono riportate nelle tabelle di Nota Integrativa Tabellare e nelle Schede di dettaglio, laddove previste dal D.lgs. 118/2011 e s.m.i.. Le tabelle sono presenti in allegato agli schemi di Stato Patrimoniale e Conto Economico e costituiscono parte integrante del Bilancio d'Esercizio.

Per questa categoria sono previste le seguenti tipologie:

- B.I.1 Rimanenze di materiale sanitario
- B.I.2 Rimanenze di materiale non sanitario

PRINCIPALI INFORMAZIONI delle movimentazioni dell'esercizio

Rimanenze di magazzino

Rimanenze di reparto

Rimanenze presso terzi

FATTI DI RILIEVO delle movimentazioni dell'esercizio

ALTRE INFORMAZIONI RELATIVE ALLE RIMANENZE

Inserire SI o NO nella cella in giallo denominata <<Caso presente in azienda?>>:

Cod.	Informazione	Caso presente in azienda?	Se Sì, illustrare
RIM01	Svalutazioni. Nel corso dell'esercizio sono state effettuate svalutazioni di rimanenze obsolete o a lento rigiro?		Se Sì, specificare importo iniziale, movimenti dell'anno, motivazioni, criteri di determinazione, impatto sul risultato economico
RIM02	Gravami. Sulle rimanenze dell'azienda vi sono gravami quali pegni, patti di riservato dominio, pignoramenti ecc.?		Se Sì, illustrare





RIM03	Modifiche di classificazione. Nel corso dell'esercizio vi sono stati rilevanti cambiamenti nella classificazione delle voci?		Se Sì, <i>illustrare</i>
RIM04	Valore a prezzi di mercato. Vi è una differenza, positiva e significativa, tra il valore delle rimanenze a prezzi di mercato e la loro valutazione a bilancio?		Se Sì, <i>illustrare</i>
RIM05	Altro. Esistono altre informazioni che si ritiene necessario fornire per soddisfare la regola generale secondo cui "Se le informazioni richieste da specifiche disposizioni di legge non sono sufficienti a dare una rappresentazione veritiera e corretta, si devono fornire le informazioni complementari necessarie allo scopo" (art 2423 cc)?		Se Sì, <i>illustrare</i>

7. Crediti

B.II. Crediti

I dati relativi al valore iniziale, alle movimentazioni dell'esercizio quali incrementi, decrementi per incassi e giroconti che concorrono alla determinazione del valore finale dell'esercizio, nonché il relativo fondo svalutazione e i relativi utilizzi e accantonamenti ed, infine, le fatture da emettere, l'anzianità e la scadenza dei crediti, sono riportate nelle tabelle di Nota Integrativa Tabellare e nelle Schede di dettaglio, laddove previste dal D.lgs. 118/2011 e s.m.i.. Le tabelle sono presenti in allegato agli schemi di Stato Patrimoniale e Conto Economico e costituiscono parte integrante del Bilancio d'Esercizio.

Per questa categoria sono previste le seguenti tipologie:

- B.II.1) Crediti v/Stato
- B.II.2) Crediti v/Regione
- B.II.3) Crediti v/Comuni
- B.II.4) Crediti v/Aziende sanitarie pubbliche
- B.II.5) Crediti v/Società partecipate e/o enti dipendenti dalla Regione
- B.II.6) Crediti v/Erario
- B.II.7) Crediti v/Altri

In particolare, per le categorie **B.II.1.h) Crediti v/Stato per finanziamenti per investimenti** e **B.II.2.b) Crediti v/Regione o Provincia Autonoma per versamenti a patrimonio netto**, se movimentate, l'iscrizione tra i crediti è corredata da tutte le informazioni di dettaglio relative agli atti di delibera, agli importi, alle riscossioni, alle integrazioni dei finanziamenti e alla consistenza finale; le informazioni di dettaglio sono rilevate nella tabella del foglio "Dettaglio_SP_San" allegata al Bilancio d'Esercizio.

Per la categoria **Crediti v/Aziende sanitarie pubbliche della Regione - per mobilità in compensazione e non se movimentate**, l'iscrizione tra i crediti è corredata da tutte le informazioni di dettaglio relative alla mobilità in compensazione e non in compensazione e alle altre prestazioni; le informazioni di dettaglio sono rilevate nella tabella del foglio "Cons" allegata al Bilancio d'Esercizio.



Per le informazioni di dettaglio relative ai crediti verso la Regione e ai crediti verso le Aziende Sanitarie pubbliche si rinvia alle apposite tabelle allegate agli schemi di Bilancio d'Esercizio.

PRINCIPALI INFORMAZIONI delle movimentazioni dell'esercizio

Crediti v/prefetture

Altri crediti v/stato

Crediti v/Regione

Crediti v/Aziende sanitarie pubbliche

Crediti v/Società partecipate e/o enti dipendenti dalla Regione

Crediti v/Erario

Crediti v/Altri

FATTI DI RILIEVO delle movimentazioni dell'esercizio

ALTRE INFORMAZIONI RELATIVE AI CREDITI

Inserire SI o NO nella cella in giallo denominata <<Caso presente in azienda?>>:

Cod.	Informazione	Caso presente in azienda?	Se Sì, illustrare
CRED01	Svalutazioni. Nel corso dell'esercizio sono state effettuate svalutazioni di crediti iscritti nell'attivo circolante?		Se Sì, specificare crediti svalutati, importo della svalutazione, motivazioni, criteri di determinazione



CRED02	Gravami. Sui crediti dell'azienda vi sono gravami quali pignoramenti ecc.?		<i>Se Sì, illustrare</i>
CRED03	Cartolarizzazioni. L'azienda ha in atto operazioni di cartolarizzazione dei crediti?		<i>Se Sì, illustrare</i>
CRED04	Altro. Esistono altre informazioni che si ritiene necessario fornire per soddisfare la regola generale secondo cui "Se le informazioni richieste da specifiche disposizioni di legge non sono sufficienti a dare una rappresentazione veritiera e corretta, si devono fornire le informazioni complementari necessarie allo scopo" (art 2423 cc)?		<i>Se Sì, illustrare</i>

8. Attività finanziarie che non costituiscono immobilizzazioni

B.III. Attività finanziarie che non costituiscono immobilizzazioni

I dati relativi al costo storico, al valore iniziale, alle movimentazioni che concorrono alla determinazione del valore finale dell'esercizio, sono riportate nelle tabelle di Nota Integrativa Tabellare e nelle Schede di dettaglio, laddove previste dal D.lgs. 118/2011 e s.m.i.. Le tabelle sono presenti in allegato agli schemi di Stato Patrimoniale e Conto Economico e costituiscono parte integrante del Bilancio d'Esercizio.

In particolare, per le categorie **Partecipazioni in imprese controllate, collegate e in altre imprese**, se movimentate, l'iscrizione tra le attività finanziarie che non costituiscono immobilizzazioni è corredata da tutte le informazioni di dettaglio relative alla natura, alla tipologia, alla forma giuridica, ai criteri di valutazione e a tutte le altre informazioni richieste dalla normativa vigente; le informazioni di dettaglio sono rilevate nella tabella <<ELENCO PARTECIPAZIONI ISCRITTE NELLE ATTIVITA' A BREVE>> del foglio "Dettaglio_SP_San" allegata al Bilancio d'Esercizio.

PRINCIPALI INFORMAZIONI delle movimentazioni dell'esercizio

<p><u>Partecipazioni</u></p>
<p><u>Altri titoli</u></p>

FATTI DI RILIEVO delle movimentazioni dell'esercizio





--

ALTRE INFORMAZIONI RELATIVE ATTIVITÀ FINANZIARIE CHE NON COSTITUISCONO IMMOBILIZZAZIONI

Inserire SI o NO nella cella in giallo denominata <<Caso presente in azienda?>>:

Cod.	Informazione	Caso presente in azienda?	Se Sì, illustrare
AF01	Gravami. Sulle attività finanziarie che non costituiscono immobilizzazioni vi sono gravami quali pegni, pignoramenti ecc.?		Se Sì, illustrare
AF02	Contenzioso con iscrizione in bilancio. Sulle attività finanziarie che non costituiscono immobilizzazioni iscritte in bilancio sono in corso contenziosi con altre aziende sanitarie, con altri enti pubblici o con soggetti privati?		Se Sì, illustrare
AF03	Contenzioso senza iscrizione in bilancio. Esistono attività finanziarie che non costituiscono immobilizzazioni non iscritte nello stato patrimoniale perché non riconosciute come proprietà dell'azienda in seguito a contenziosi in corso con altre aziende sanitarie, con altri enti pubblici o con soggetti privati?		Se Sì, illustrare
AF04	Altro. Esistono altre informazioni che si ritiene necessario fornire per soddisfare la regola generale secondo cui "Se le informazioni richieste da specifiche disposizioni di legge non sono sufficienti a dare una rappresentazione veritiera e corretta, si devono fornire le informazioni complementari necessarie allo scopo" (art 2423 cc)?		Se Sì, illustrare

9. Disponibilità liquide

B.IV. Disponibilità liquide

I dati relativi al valore iniziale, agli incrementi e decrementi dell'esercizio che concorrono alla determinazione del valore finale dell'esercizio, sono riportate nelle tabelle di Nota Integrativa Tabellare e nelle Schede di dettaglio, laddove previste dal D.lgs. 118/2011 e s.m.i.. Le tabelle sono presenti in allegato agli schemi di Stato Patrimoniale e Conto Economico e costituiscono parte integrante del Bilancio d'Esercizio.

PRINCIPALI INFORMAZIONI delle movimentazioni dell'esercizio

Cassa

Conto corrente postale





Tesoreria unica

FATTI DI RILIEVO delle movimentazioni dell'esercizio

ALTRE INFORMAZIONI RELATIVE ALLE DISPONIBILITÀ LIQUIDE

Inserire SI o NO nella cella in giallo denominata <<Caso presente in azienda?>>:

Cod.	Informazione	Caso presente in azienda?	Se Sì, illustrare
DL01	Fondi vincolati. Le disponibilità liquide comprendono fondi vincolati?		Se Sì, specificare importo e natura del vincolo
DL02	Gravami. Sulle disponibilità liquide dell'azienda vi sono gravami quali pignoramenti ecc.?		Se Sì, illustrare
DL03	Altro. Esistono altre informazioni che si ritiene necessario fornire per soddisfare la regola generale secondo cui "Se le informazioni richieste da specifiche disposizioni di legge non sono sufficienti a dare una rappresentazione veritiera e corretta, si devono fornire le informazioni complementari necessarie allo scopo" (art 2423 cc)?		Se Sì, illustrare

10. Ratei e risconti attivi

C) RATEI E RISCONTI ATTIVI

I dati relativi al valore iniziale e al valore finale dell'esercizio, sono riportati nelle tabelle di Nota Integrativa Tabellare e nelle Schede di dettaglio, laddove previste dal D.lgs. 118/2011 e s.m.i.. Le tabelle sono presenti in allegato agli schemi di Stato Patrimoniale e Conto Economico e costituiscono parte integrante del Bilancio d'Esercizio.

In particolare, per le categorie **C.I Ratei attivi e C.II Risconti attivi**, se movimentate, l'iscrizione tra i ratei e risconti attivi è corredata da tutte le informazioni di dettaglio relative alla natura, alla tipologia di realizzazione entro e oltre i 12 mesi; le informazioni di dettaglio sono rilevate nella tabella apposita del foglio "Dettaglio_SP_San" allegata al Bilancio d'Esercizio.

PRINCIPALI INFORMAZIONI delle movimentazioni dell'esercizio

Ratei attivi





Risconti passivi

FATTI DI RILIEVO delle movimentazioni dell'esercizio

Altre informazioni relative a ratei e risconti attivi.

Inserire SI o NO nella cella in giallo denominata <<Caso presente in azienda?>>:

Cod.	Informazione	Caso presente in azienda?	Se Sì, illustrare
RR01	Esistono altre informazioni che si ritiene necessario fornire per soddisfare la regola generale secondo cui "Se le informazioni richieste da specifiche disposizioni di legge non sono sufficienti a dare una rappresentazione veritiera e corretta, si devono fornire le informazioni complementari necessarie allo scopo" (art 2423 cc)?		Se Sì, illustrare

11. Patrimonio netto

A) PATRIMONIO NETTO

I dati relativi alla consistenza iniziale, all'assegnazione e agli utilizzi per sterilizzazioni nel corso dell'esercizio, nonché i giroconti/riclassificazioni e altre variazioni che concorrono alla determinazione del valore finale dell'esercizio, sono riportate nelle tabelle di Nota Integrativa Tabellare e nelle Schede di dettaglio, laddove previste dal D.lgs. 118/2011 e s.m.i.. Le tabelle sono presenti in allegato agli schemi di Stato Patrimoniale e Conto Economico e costituiscono parte integrante del Bilancio d'Esercizio.

In particolare, per le categorie **A.II) Finanziamenti per Investimenti**, **A.IV.2) Riserve da plusvalenze da reinvestire** e **A.IV.3) Contributi da reinvestire**, se movimentate, l'iscrizione tra il Patrimonio Netto è corredata da tutte le informazioni di dettaglio relative alla natura, alla tipologia, alle movimentazioni patrimoniali e finanziarie, nonché alla consistenza iniziale e finale; le informazioni di dettaglio sono rilevate nella tabella apposita del foglio "Dettaglio_SP_San" allegata al Bilancio d'Esercizio.

PRINCIPALI INFORMAZIONI delle movimentazioni dell'esercizio





Fondo di dotazione

Finanziamenti per investimenti

Riserve da donazioni e lasciti vincolati ad investimenti

Altre riserve

Contributi per ripiano perdite

Utili (perdite) portati a nuovo

Utile (perdita) d'esercizio

FATTI DI RILIEVO delle movimentazioni dell'esercizio

ALTRE INFORMAZIONI RELATIVE AL PATRIMONIO NETTO

Inserire SI o NO nella cella in giallo denominata <<Caso presente in azienda?>>:

Cod.	Informazione	Caso presente in azienda?	Se SI, illustrare
PN01	Donazioni e lasciti vincolati ad investimenti. Nell'esercizio non sono state rilevate donazioni e lasciti vincolati ad investimenti?		Si, specificare importo, soggetto erogatore e tipologia di beni acquisiti
PN02	Fondo di dotazione. Il fondo di dotazione ha subito variazioni rispetto all'esercizio precedente?		Se SI, specificare importo e motivazione variazione



PN03	<p>Altro. Esistono altre informazioni che si ritiene necessario fornire per soddisfare la regola generale secondo cui “Se le informazioni richieste da specifiche disposizioni di legge non sono sufficienti a dare una rappresentazione veritiera e corretta, si devono fornire le informazioni complementari necessarie allo scopo” (art 2423 cc)?</p>		<p><i>Se Sì, illustrare</i></p>
------	---	--	---------------------------------

12. Fondi per rischi e oneri

B) FONDI PER RISCHI ED ONERI

I dati relativi alla consistenza iniziale, all'accantonamento e agli utilizzi dell'esercizio, nonché le riclassificazioni che concorrono alla determinazione del valore finale dell'esercizio, sono riportate nelle tabelle di Nota Integrativa Tabellare e nelle Schede di dettaglio, laddove previste dal D.lgs. 118/2011 e s.m.i.. Le tabelle sono presenti in allegato agli schemi di Stato Patrimoniale e Conto Economico e costituiscono parte integrante del Bilancio d'Esercizio.

Per questa categoria sono previste le seguenti tipologie:

- B.I) Fondi per imposte, anche differite
- B.II) Fondi per rischi
- B.III) Fondi da distribuire
- B.IV) Quota inutilizzata contributi di parte corrente vincolati
- B.V) Altri fondi

In particolare, per le categorie **B) FONDI PER RISCHI ED ONERI**, se movimentate, l'iscrizione tra i fondi è corredata da tutte le informazioni di dettaglio relative agli eventuali utilizzi dei fondi indicando la natura del costo; le informazioni di dettaglio sono rilevate nella tabella apposta del foglio *Utilizzi_Fondi_San* allegata al Bilancio d'Esercizio.


Inoltre, per le categorie **B.IV) Quote inutilizzate contributi**, se movimentate, l'iscrizione tra i fondi è corredata da tutte le informazioni di dettaglio relative alla Assegnazione indicando la descrizione dell'ente o del soggetto concedente, gli estremi degli atti di assegnazione, la destinazione e la natura dei costi correlati al contributo, gli importi assegnati, utilizzati e accantonati, nonché le quote destinate agli investimenti; le informazioni di dettaglio sono rilevate nelle tabelle apposte dei fogli *“VincNI SAN”* e *“UtilizziNI_SAN”* allegati al Bilancio d'Esercizio.

PRINCIPALI INFORMAZIONI delle movimentazioni dell'esercizio





FATTI DI RILIEVO delle movimentazioni dell'esercizio



Di seguito sono illustrati brevemente i criteri utilizzati per la determinazione dell'entità dei fondi, nonché degli estremi dei verbali del Collegio Sindacale come specificato nella tabella. Nel caso di assenza di un verbale specifico del collegio sindacale, si è indicato il verbale di approvazione del bilancio d'esercizio cui il fondo si riferisce.

3.20.10.00.000.000.00.000 **B.I) Fondi per imposte, anche differite**

Descrizione	Anno di costituzione	Criteri di determinazione	Importi	Estremi del verbale del Collegio Sindacale

3.20.20.10.000.000.00.000 **B.II.1) Fondo rischi per cause civili ed oneri processuali**

Descrizione	Anno di costituzione	Criteri di determinazione	Importi	Estremi del verbale del Collegio Sindacale

3.20.20.20.000.000.00.000 **B.II.2) Fondo rischi per contenzioso personale dipendente**

Descrizione	Anno di costituzione	Criteri di determinazione	Importi	Estremi del verbale del Collegio Sindacale





3.20.20.30.000.000.00.000 **B.II.3) Fondo rischi connessi all'acquisto di prestazioni sanitarie da privato**

Descrizione	Anno di costituzione	Criteri di determinazione	Importi	Estremi del verbale del Collegio Sindacale

3.20.20.40.000.000.00.000 **B.II.4) Fondo rischi per copertura diretta dei rischi (autoassicurazione)**

Descrizione	Anno di costituzione	Criteri di determinazione	Importi	Estremi del verbale del Collegio Sindacale

3.20.20.50.000.000.00.000 **B.II.5) Altri fondi rischi**

Descrizione	Anno di costituzione	Criteri di determinazione	Importi	Estremi del verbale del Collegio Sindacale

3.20.50.30.000.000.00.000 **B.V.3) Altri fondi per oneri e spese**

Descrizione	Anno di costituzione	Criteri di determinazione	Importi	Estremi del verbale del Collegio Sindacale

ALTRE INFORMAZIONI RELATIVE A FONDI RISCHI E ONERI

Inserire SI o NO nella cella in giallo denominata <<Caso presente in azienda?>>:

Cod.	Informazione	Caso presente in azienda?	Se Sì, illustrare
FR01	Con riferimento ai rischi per i quali è stato costituito un fondo, esiste la possibilità di subire perdite addizionali rispetto agli ammontari stanziati?		Se Sì, illustrare



FR02	Esistono rischi probabili, a fronte dei quali non è stato costituito un apposito fondo per l'impossibilità di formulare stime attendibili?		<i>Se Sì, indicare le informazioni utili per la comprensione della situazione</i>
FR03	Esistono rischi (né generici, né remoti) a fronte dei quali non è stato costituito un apposito fondo perché solo possibili, anziché probabili? Da tali rischi potrebbero scaturire perdite significative?		<i>Se Sì, indicare le informazioni utili per la comprensione della situazione</i>
FR04	Esistono altre informazioni che si ritiene necessario fornire per soddisfare la regola generale secondo cui "Se le informazioni richieste da specifiche disposizioni di legge non sono sufficienti a dare una rappresentazione veritiera e corretta, si devono fornire le informazioni complementari necessarie allo scopo" (art 2423 cc)?		<i>Se Sì, illustrare</i>

13. Trattamento di fine rapporto

C) TRATTAMENTO DI FINE RAPPORTO

I dati relativi alla consistenza iniziale, all'accantonamento e agli utilizzi dell'esercizio, nonché le riclassificazioni che concorrono alla determinazione del valore finale dell'esercizio, sono riportate nelle tabelle di Nota Integrativa Tabellare e nelle Schede di dettaglio, laddove previste dal D.lgs. 118/2011 e s.m.i.. Le tabelle sono presenti in allegato agli schemi di Stato Patrimoniale e Conto Economico e costituiscono parte integrante del Bilancio d'Esercizio.

Per questa categoria sono previste le seguenti tipologie:

- C.I) Premi operosità
- C.II) TFR personale dipendente

In particolare, per le categorie **C) TRATTAMENTO DI FINE RAPPORTO** se movimentate, l'iscrizione tra i fondi è corredata da tutte le informazioni di dettaglio relative agli eventuali utilizzi dei fondi indicando la natura del costo; le informazioni di dettaglio sono rilevate nella tabella apposita del foglio *Utilizzi_Fondi_San* allegata al Bilancio d'Esercizio.

PRINCIPALI INFORMAZIONI delle movimentazioni dell'esercizio

FATTI DI RILIEVO delle movimentazioni dell'esercizio





Di seguito sono illustrati brevemente i criteri utilizzati per la determinazione dell'entità dei fondi, nonché degli estremi dei verbali del Collegio Sindacale come specificato nella tabella. Nel caso di assenza di un verbale specifico del collegio sindacale, si è indicato il verbale di approvazione del bilancio d'esercizio cui il fondo si riferisce.

3.30.10.00.000.000.00.000 C.I) Premi operosità

Descrizione	Anno di costituzione	Criteri di determinazione	Importi	Estremi del verbale del Collegio Sindacale
	sino al 1994			
	1995/1997			
	1998			
	1999			
	2000			
	2001			
	2002			
	2003			
	2004			
	2005			
	2006			
	2007			
	2008			
	2009			
	2010			
	2011			
	2012			
	2013			
	2014			
	2015			
	2016			
	2017			
	2018			
	2019			
	2020			
	2021			
	2022			

ALTRE INFORMAZIONI RELATIVE A TRATTAMENTO DI FINE RAPPORTO

Inserire SI o NO nella cella in giallo denominata <<Caso presente in azienda?>>:

Cod.	Informazione	Caso presente in azienda?	Se Sì, illustrare
TR01	Altro. Esistono altre informazioni che si ritiene necessario fornire per soddisfare la regola generale secondo cui "Se le informazioni richieste da specifiche disposizioni di legge non sono sufficienti a dare una rappresentazione veritiera e corretta, si devono fornire le informazioni complementari necessarie allo scopo" (art 2423 cc)?		Se Sì, illustrare





14. Debiti

D) DEBITI

I dati relativi al valore iniziale, alle movimentazioni dell'esercizio quali incrementi, decrementi per pagamenti e giroconti, che concorrono alla determinazione del valore finale dell'anno, nonché i dettagli dei debiti per acquisto cespiti ed, infine, le fatture da ricevere, l'anzianità e la scadenza dei crediti, sono riportati nelle tabelle di Nota Integrativa Tabellare (vedi allegati del Bilancio d'Esercizio).

Per questa categoria sono previste le seguenti tipologie:

- D.I. Debiti per Mutui passivi
- D.II. Debiti v/Stato
- D.III. Debiti v/Regione
- D.IV. Debiti v/Comuni
- D.V. Debiti v/Aziende sanitarie pubbliche
- D.VI. Debiti V/ Società Partecipate e/o Enti Dipendenti Della Regione
- D.VII. Debiti v/Fornitori
- D.VIII. Debiti v/Istituto tesoriere
- D.IX. Debiti Tributarî
- D.X. Debiti v/Istituti previdenziali, assistenziali e sicurezza sociale
- D.XI. Debiti v/Altri

In particolare, per la categoria **D.I. Debiti per Mutui passivi**, se movimentata, l'iscrizione tra i debiti è corredata da tutte le informazioni di dettaglio relative alla destinazione, al soggetto erogatore, agli estremi della delibera di autorizzazione regionale, alla scadenza, alla garanzia e ai tassi reali, nonché l'importo iniziale e il debito residuo; le informazioni di dettaglio sono rilevate nella tabella apposita del foglio "Dettaglio_SP_San" allegata al Bilancio d'Esercizio.

Per la categoria **Debiti v/Aziende sanitarie pubbliche della Regione - per mobilità in compensazione e non se** movimentata, l'iscrizione tra i debiti è corredata da tutte le informazioni di dettaglio relative alla mobilità in compensazione e non in compensazione e alle altre prestazioni; le informazioni di dettaglio sono rilevate nella tabella del foglio "Cons" allegata al Bilancio d'Esercizio.

Per le informazioni di dettaglio relative ai debiti verso la Regione, ai debiti verso aziende sanitarie pubbliche e ai debiti verso fornitori si rinvia alle tabelle allegare agli schemi del Bilancio d'Esercizio.

PRINCIPALI INFORMAZIONI delle movimentazioni dell'esercizio

Debiti per Mutui passivi

Debiti v/Stato





Debiti v/Regione

Debiti v/Comuni

Debiti v/Aziende sanitarie pubbliche

Debiti V/ Società Partecipate e/o Enti Dipendenti Della Regione

Debiti v/Fornitori

Debiti v/Istituto tesoriere

Debiti Tributari

Debiti v/Istituti previdenziali, assistenziali e sicurezza sociale

Debiti v/Altri

FATTI DI RILIEVO delle movimentazioni dell'esercizio

ALTRE INFORMAZIONI RELATIVE A DEBITI





Inserire SI o NO nella cella in giallo denominata <<Caso presente in azienda?>>:

Cod.	Informazione	Caso presente in azienda?	Se Sì, illustrare
DB01	Transazioni. I debiti verso fornitori sono sottoposti a procedure di transazione regionali?		Se Sì, specificare importi per fornitori e allegare comunicazioni regionali in merito
DB02	Altro. Esistono altre informazioni che si ritiene necessario fornire per soddisfare la regola generale secondo cui "Se le informazioni richieste da specifiche disposizioni di legge non sono sufficienti a dare una rappresentazione veritiera e corretta, si devono fornire le informazioni complementari necessarie allo scopo" (art 2423 cc)?		Se Sì, illustrare

15. Ratei e risconti passivi

E) RATEI E RISCONTI PASSIVI

I dati relativi al valore iniziale e al valore finale dell'esercizio, sono riportati nelle tabelle di Nota Integrativa Tabellare e nelle Schede di dettaglio, laddove previste dal D.lgs. 118/2011 e s.m.i.. Le tabelle sono presenti in allegato agli schemi di Stato Patrimoniale e Conto Economico e costituiscono parte integrante del Bilancio d'Esercizio.

In particolare, per le categorie **E.I Ratei passivi e E.II Risconti passivi**, se movimentate, l'iscrizione tra i ratei e risconti attivi è corredata da tutte le informazioni di dettaglio relative alla natura, alla tipologia di realizzazione entro e oltre i 12 mesi; le informazioni di dettaglio sono rilevate nella tabella apposita del foglio "Dettaglio_SP_San" allegata al Bilancio d'Esercizio.

PRINCIPALI INFORMAZIONI delle movimentazioni dell'esercizio

<u>Ratei passivi</u>
<u>Risconti attivi</u>

FATTI DI RILIEVO delle movimentazioni dell'esercizio

--



ALTRE INFORMAZIONI RELATIVE A RATEI E RISCONTI PASSIVI.

Inserire SI o NO nella cella in giallo denominata <<Caso presente in azienda?>>:

Cod.	Informazione	Caso presente in azienda?	Se Sì, illustrare
RP01	Altro. Esistono altre informazioni che si ritiene necessario fornire per soddisfare la regola generale secondo cui "Se le informazioni richieste da specifiche disposizioni di legge non sono sufficienti a dare una rappresentazione veritiera e corretta, si devono fornire le informazioni complementari necessarie allo scopo" (art 2423 cc)?		Se Sì, illustrare

16. Conti d'ordine

F) CONTI D'ORDINE

I dati relativi al valore iniziale e alle movimentazioni, quali incrementi e decrementi dell'esercizio che concorrono alla determinazione del valore finale dell'esercizio, sono riportati nelle tabelle di Nota Integrativa Tabellare e nelle Schede di dettaglio, laddove previste dal D.lgs. 118/2011 e s.m.i.. Le tabelle sono presenti in allegato agli schemi di Stato Patrimoniale e Conto Economico e costituiscono parte integrante del Bilancio d'Esercizio.

PRINCIPALI INFORMAZIONI delle movimentazioni dell'esercizio

--

FATTI DI RILIEVO delle movimentazioni dell'esercizio

--

ALTRE INFORMAZIONI RELATIVE A CONTI D'ORDINE

Inserire SI o NO nella cella in giallo denominata <<Caso presente in azienda?>>:

Cod.	Informazione	Caso presente in azienda?	Se Sì, illustrare
CO01	Sono state attivate operazioni di project finance?		Se Sì, illustrare



CO02	Esistono beni dell'Azienda presso terzi (in deposito, in pegno o in comodato)?		<i>Se Sì, illustrare</i>
CO03	Altro. Esistono altre informazioni che si ritiene necessario fornire per soddisfare la regola generale secondo cui "Se le informazioni richieste da specifiche disposizioni di legge non sono sufficienti a dare una rappresentazione veritiera e corretta, si devono fornire le informazioni complementari necessarie allo scopo" (art 2423 cc)?		<i>Se Sì, illustrare</i>

RL S.C.R.I.B.A.





CONTO ECONOMICO

17. Contributi in conto esercizio

17.1 Contributi in conto esercizio

A.1) Contributi in conto esercizio - Totale

I dati relativi al valore dei contributi dell'esercizio confrontati con quelli dell'anno precedente e la relativa variazione sono riportati nelle tabelle di Nota Integrativa Tabellare e nelle Schede di dettaglio, laddove previste dal D.lgs. 118/2011 e s.m.i.. Le tabelle sono presenti in allegato agli schemi di Stato Patrimoniale e Conto Economico e costituiscono parte integrante del Bilancio d'Esercizio.

Per questa categoria sono previste le seguenti tipologie:

- A.1.a) Contributi in c/esercizio da Regione per quota Fondo Sanitario regionale
- A.1.b) Contributi in c/esercizio (Extra Fondo)
- A.1.c) Contributi in c/esercizio per ricerca
- A.1.d) Contributi in c/esercizio da privati

In particolare, per le categorie dei **Contributi**, se movimentate, l'iscrizione tra i ricavi è corredata da tutte le informazioni di dettaglio relative alla Assegnazione indicando la descrizione dell'ente o del soggetto concedente, gli estremi degli atti di assegnazione, la destinazione e la natura dei costi correlati al contributo, gli importi assegnati, utilizzati e accantonati, nonché le quote destinate agli investimenti; le informazioni di dettaglio sono rilevate nelle tabelle apposite del foglio "VincNI SAN" allegata al Bilancio d'Esercizio.

Infine, per la categoria dei **Contributi c/esercizio da enti pubblici** e in particolare il contributo AREU, se movimentato, l'iscrizione tra i ricavi è corredata anche dal Conto Economico – Emergenza Urgenza 118 rilevato nella tabella apposta del foglio "Ce-118" allegato al Bilancio d'Esercizio.

PRINCIPALI INFORMAZIONI delle movimentazioni dell'esercizio

Con decreto n. 6983 del 12/05/2023 l'assegnazione 2022 per il finanziamento dell'attività di emergenza urgenza extraospedaliera è stata aggiornata in 6.744.645 €.

Finanziamento di parte corrente (FSR indistinto)

Non sono rilevati valori di bilancio.

Funzioni

Non sono rilevati valori di bilancio.

Altri Contributi da Regione

Non sono rilevati valori di bilancio.

Altri Contributi da enti pubblici

Il valore della voce "Altri Contributi da enti pubblici" è pari a 6.744.645€





40102000000000	A.1.B) Contributi c/esercizio da enti pubblici (Extra Fondo) - Totale	€.	9.216.318	6.744.645	(2.471.673)
COD_COGE_NI	Descrizione		Valore netto al 31/12/2021	Valore netto al 31/12/2022	Variazione
40102040010000	Contributi da ATS/ASST/Fondazioni della Regione (extra fondo) - Vincolati	€.	9.216.318	6.744.645	(2.471.673)

Altri Contributi da privati

Non sono rilevati valori di bilancio.

FATTI DI RILIEVO delle movimentazioni dell'esercizio

Per la suddetta area non si sono verificati fatti di rilievo e/o non sono rilevati valori di bilancio.

17.2 Rettifica contributi c/esercizio per destinazione ad investimenti

A.2) Rettifica contributi c/esercizio per destinazione ad investimenti - Totale

I dati relativi al valore delle rettifiche dei contributi c/esercizio destinate ad investimenti confrontati con quelli dell'anno precedente e la relativa variazione sono riportati nelle tabelle di Nota Integrativa Tabellare e nelle Schede di dettaglio, laddove previste dal D.lgs. 118/2011 e s.m.i.. Le tabelle sono presenti in allegato agli schemi di Stato Patrimoniale e Conto Economico e costituiscono parte integrante del Bilancio d'Esercizio.

PRINCIPALI INFORMAZIONI delle movimentazioni dell'esercizio

Non sono rilevati valori di bilancio.

FATTI DI RILIEVO delle movimentazioni dell'esercizio

Per la suddetta area non si sono verificati fatti di rilievo e/o non sono rilevati valori di bilancio.

17.3 Utilizzo fondi per quote inutilizzate contributi vincolati di esercizi precedenti

A.3) Utilizzo fondi per quote inutilizzate contributi vincolati di esercizi precedenti - Totale

I dati relativi al valore degli utilizzi contributi degli esercizi precedenti confrontati con quelli dell'anno precedente e la relativa variazione sono riportati nelle tabelle di Nota Integrativa Tabellare e nelle Schede di dettaglio, laddove previste dal D.lgs. 118/2011 e s.m.i.. Le tabelle sono presenti in allegato agli schemi di Stato Patrimoniale e Conto Economico e costituiscono parte integrante del Bilancio d'Esercizio.

In particolare, per le categorie degli **Utilizzi Contributi**, se movimentate, l'iscrizione tra i ricavi è corredata da tutte le informazioni di dettaglio relative alla Assegnazione indicando la descrizione dell'ente o del soggetto concedente, gli estremi degli atti di assegnazione, la destinazione e la natura dei costi correlati al contributo,





gli importi assegnati, utilizzati e accantonati, nonché le quote destinate agli investimenti; le informazioni di dettaglio sono rilevate nella tabella apposita del foglio “UtilizziNI SAN” allegata al Bilancio d’Esercizio.

PRINCIPALI INFORMAZIONI delle movimentazioni dell’esercizio

Non sono rilevati valori di bilancio.

FATTI DI RILIEVO delle movimentazioni dell’esercizio

Per la suddetta area non si sono verificati fatti di rilievo e/o non sono rilevati valori di bilancio.

ALTRE INFORMAZIONI RELATIVE A CONTRIBUTI IN CONTO ESERCIZIO

Inserire SI o NO nella cella in giallo denominata <<Caso presente in azienda?>>:

Cod.	Informazione	Caso presente in azienda?	Se Sì, illustrare
	Contributi in conto esercizio. Sono state rilevate significative variazioni rispetto all’esercizio precedente?	SI	<i>La variazione rilevata rispetto all’esercizio 2021 è principalmente correlata al completamento del passaggio di tutte le convenzioni di trasporto in capo ad AREU. Infatti la specifica voce di costo nell’esercizio 2022 risulta azzerata, con un decremento rispetto all’esercizio precedente pari a - 2.834.737 €</i>
CT01	 Rettifica contributi in c/esercizio. Sono state rilevate significative variazioni rispetto all’esercizio precedente?	NO	<i>Se Sì, illustrare</i>
	Utilizzi contributi esercizi precedenti. Sono state rilevate significative variazioni rispetto all’esercizio precedente?	NO	<i>Se Sì, illustrare</i>



18. Proventi e ricavi diversi

18.1 Proventi e ricavi diversi

A.4) Ricavi per prestazioni sanitarie e sociosanitarie a rilevanza sanitaria

I dati relativi al valore delle prestazioni e degli altri proventi confrontati con quelli dell'anno precedente e la relativa variazione sono riportati nelle tabelle di Nota Integrativa Tabellare e nelle Schede di dettaglio, laddove previste dal D.lgs. 118/2011 e s.m.i.. Le tabelle sono presenti in allegato agli schemi di Stato Patrimoniale e Conto Economico e costituiscono parte integrante del Bilancio d'Esercizio.

In particolare, per le categorie dei **Ricavi per prestazioni sanitarie**, se movimentate, l'iscrizione tra i ricavi è corredata da tutte le informazioni di dettaglio relative alla validazione delle prestazioni sanitarie (ricoveri, ambulatoriale, neuro-psichiatria, psichiatria, File F, Doppio Canale e Primo Ciclo) dalla ASL territorialmente competente; le informazioni di dettaglio sono rilevate nella tabella apposita del foglio "Prestazioni" allegata al Bilancio d'Esercizio.

Inoltre, per le categorie delle **Altre prestazioni sanitarie**, se movimentate, l'iscrizione tra i ricavi è corredata da tutte le informazioni di dettaglio relative alla natura e alle movimentazioni dell'esercizio confrontate con i valori dell'esercizio precedente; le informazioni di dettaglio sono rilevate nella tabelle apposite dei fogli "NI-SAN Altre Pres San(Ricavi)" allegata al Bilancio d'Esercizio.

Infine, per le categorie dei **Ricavi e costi per prestazioni sanitarie erogate in regime di intramoenia**, se movimentate, l'iscrizione tra i ricavi è corredata da tutte le informazioni di dettaglio relative alla natura e alle movimentazioni dell'esercizio confrontate con i valori dell'esercizio precedente; le informazioni di dettaglio sono rilevate nella tabelle apposite dei fogli "Dettaglio CE San" e "Ce-Lp" (Conto Economico della libera professione) allegati al Bilancio d'Esercizio.

PRINCIPALI INFORMAZIONI delle movimentazioni dell'esercizio

Ricavi attività tipica delle ASL

Non sono rilevati valori di bilancio.

Altri proventi

Non sono rilevati valori di bilancio.

Ricavi libera-professione

Non sono rilevati valori di bilancio.

FATTI DI RILIEVO delle movimentazioni dell'esercizio

Per la suddetta area non si sono verificati fatti di rilievo e/o non sono rilevati valori di bilancio.

18.2 Concorsi, recuperi, rimborsi per attività tipiche





A.5) Concorsi, recuperi, e rimborsi

I dati relativi al valore dei Concorsi, recuperi, rimborsi confrontati con quelli dell'anno precedente e la relativa variazione sono riportati nelle tabelle di Nota Integrativa Tabellare e nelle Schede di dettaglio, laddove previste dal D.lgs. 118/2011 e s.m.i.. Le tabelle sono presenti in allegato agli schemi di Stato Patrimoniale e Conto Economico e costituiscono parte integrante del Bilancio d'Esercizio.

PRINCIPALI INFORMAZIONI delle movimentazioni dell'esercizio

L'importo complessivo della voce "Concorsi, recuperi, e rimborsi" è pari a 6.687 €. Di seguito il dettaglio delle voci di bilancio:

40302000000000	A.3.B) Altri concorsi, recuperi e rimborsi per attività tipiche - Totale	€.	16	6.687	6.671
COD_COGE_NI	Descrizione		Valore netto al 31/12/2021	Valore netto al 31/12/2022	Variazione
40302060110000	Altri ricavi per concorsi, recuperi e rimborsi verso privati	€.	16	6.687	6.671

Il valore esposto si riferisce alla compartecipazione alle spese di soccorso alpino per l'importo di € 6.619 e al rimborso dell'imposta di bollo per la somma di € 68.

FATTI DI RILIEVO delle movimentazioni dell'esercizio

Per la suddetta area non si sono verificati fatti di rilievo e/o non sono rilevati valori di bilancio.

18.3 Ticket

A.6) Compartecipazione alla spesa per prestazioni sanitarie (ticket)

I dati relativi al valore dei Ticket confrontati con quelli dell'anno precedente e la relativa variazione sono riportati nelle tabelle di Nota Integrativa Tabellare e nelle Schede di dettaglio, laddove previste dal D.lgs. 118/2011 e s.m.i.. Le tabelle sono presenti in allegato agli schemi di Stato Patrimoniale e Conto Economico e costituiscono parte integrante del Bilancio d'Esercizio.

PRINCIPALI INFORMAZIONI delle movimentazioni dell'esercizio

Non sono rilevati valori di bilancio.

FATTI DI RILIEVO delle movimentazioni dell'esercizio

Per la suddetta area non si sono verificati fatti di rilievo e/o non sono rilevati valori di bilancio.

18.4 Costi capitalizzati

A.7) Quota contributi in conto capitale imputata nell'esercizio





I dati relativi al valore delle sterilizzazioni e degli altri costi capitalizzati confrontati con quelli dell'anno precedente e la relativa variazione sono riportati nelle tabelle di Nota Integrativa Tabellare e nelle Schede di dettaglio, laddove previste dal D.lgs. 118/2011 e s.m.i.. Le tabelle sono presenti in allegato agli schemi di Stato Patrimoniale e Conto Economico e costituiscono parte integrante del Bilancio d'Esercizio.

PRINCIPALI INFORMAZIONI delle movimentazioni dell'esercizio

Si riporta di seguito il dettaglio delle movimentazioni:

COD_COGE_NI	Descrizione	€.	Valore netto al 31/12/2021	Valore netto al 31/12/2022	Variazione
40500000000000	A.5) Costi capitalizzati - Totale	€.	4.294	4.260	(34)
40510010010000	Quota contributi c/capitale da utilizzo finanziamenti per investimenti da Regione	€.	0	0	0
40510010020000	Quota contributi c/capitale da utilizzo finanziamenti per investimenti da Regione - Beni di prima dotazione	€.	0	0	0
40510010030000	Quota contributi c/capitale da utilizzo finanziamenti per investimenti dallo Stato	€.	0	0	0
40510010030100	(Quota contributi c/capitale da utilizzo finanziamenti per investimenti dallo Stato)-PNRR/PNC	€.	0	0	0
40.510.020.010.000	Quota contributi c/esercizio da contributi FSR destinati a investimenti	€.	4.294	4.260	(34)
40510020020000	Quota contributi c/esercizio da altri contributi destinati a investimenti	€.	0	0	0
40510030010000	Costi capitalizzati da utilizzo riserva plusvalenze da reinvestire	€.	0	0	0
40510030020000	Costi capitalizzati da utilizzo riserva successioni e donazioni	€.	0	0	0
40510030030000	Costi capitalizzati da utilizzo riserva per investimenti	€.	0	0	0

FATTI DI RILIEVO delle movimentazioni dell'esercizio

Per la suddetta area non si sono verificati fatti di rilievo e/o non sono rilevati valori di bilancio.

A.8) Incrementi delle immobilizzazioni per lavori interni

PRINCIPALI INFORMAZIONI delle movimentazioni dell'esercizio

Non sono rilevati valori di bilancio.

FATTI DI RILIEVO delle movimentazioni dell'esercizio

Per la suddetta area non si sono verificati fatti di rilievo e/o non sono rilevati valori di bilancio.





18.5 Altri ricavi e proventi

A9) Altri ricavi e proventi

I dati relativi al valore degli altri ricavi e proventi confrontati con quelli dell'anno precedente e la relativa variazione sono riportati nelle tabelle di Nota Integrativa Tabellare e nelle Schede di dettaglio, laddove previste dal D.lgs. 118/2011 e s.m.i.. Le tabelle sono presenti in allegato agli schemi di Stato Patrimoniale e Conto Economico e costituiscono parte integrante del Bilancio d'Esercizio.

PRINCIPALI INFORMAZIONI delle movimentazioni dell'esercizio

Non sono rilevati valori di bilancio.

FATTI DI RILIEVO delle movimentazioni dell'esercizio

Per la suddetta area non si sono verificati fatti di rilievo e/o non sono rilevati valori di bilancio.

ALTRE INFORMAZIONI RELATIVE A PROVENTI E RICAVI DIVERSI

Inserire SI o NO nella cella in giallo denominata <<Caso presente in azienda?>>:

Cod.	Informazione	Caso presente in azienda?	Se Sì, illustrare
PR01	Proventi e ricavi diversi. Sono state rilevate significative variazioni rispetto all'esercizio precedente?	NO	Se Sì, illustrare
	Concorsi, recuperi, rimborsi per attività tipiche. Sono state rilevate significative variazioni rispetto all'esercizio precedente?	NO	Se Sì, illustrare
	Compartecipazione alla spesa per prestazioni sanitarie. Sono state rilevate significative variazioni rispetto all'esercizio precedente?	NO	Se Sì, illustrare
	Costi capitalizzati. Sono state rilevate significative variazioni rispetto all'esercizio precedente?	NO	Se Sì, illustrare





19. Acquisti di beni

B.1) Acquisti di beni

I dati relativi al valore degli acquisti di beni confrontati con quelli dell'anno precedente e la relativa variazione sono riportati nelle tabelle di Nota Integrativa Tabellare e nelle Schede di dettaglio, laddove previste dal D.lgs. 118/2011 e s.m.i.. Le tabelle sono presenti in allegato agli schemi di Stato Patrimoniale e Conto Economico e costituiscono parte integrante del Bilancio d'Esercizio.

Per questa categoria sono previste le seguenti tipologie:

- B.1.A) Acquisti di beni sanitari - Totale
- B.1.B) Acquisti di beni non sanitari - Totale

In particolare per le categorie degli **B.1.A) Acquisti di beni sanitari**, se movimentate, l'iscrizione tra i costi è corredata da tutte le informazioni di dettaglio relative alla tipologia di distribuzione totale, diretta e per conto; le informazioni di dettaglio sono rilevate nella tabella apposita del foglio "Dettaglio CE San" allegata al Bilancio d'Esercizio.

Infine, per le categorie degli **B.1.A) Acquisti di beni sanitari e .1.B) Acquisti di beni non sanitari** da parte di Asl/Ao/Fondazioni della Regione, se movimentate, l'iscrizione tra i costi è corredata da tutte le informazioni di dettaglio relative agli acquisti per ogni singola azienda pubblica; le informazioni di dettaglio sono rilevate nella tabella apposita del foglio "Cons" allegata al Bilancio d'Esercizio.

PRINCIPALI INFORMAZIONI delle movimentazioni dell'esercizio

L'importo complessivo della voce "Acquisti di beni" è pari a 90.867 €. Di seguito il dettaglio delle voci di bilancio:

Acquisto di beni sanitari

L'importo complessivo della voce "Acquisto di beni sanitari" è pari a 86.234 €. Di seguito il dettaglio delle voci di bilancio:





			Valore netto al 31/12/2021	Valore netto al 31/12/2022	Variazione	Costi da utilizzo contributi 2022	Costi da contributi 2022
5010100000000	B.1.A) Acquisti di beni sanitari - Totale	€.	91.436	86.234	(5.202)	-	86.234
<i>COD_COGE_NI</i>	<i>Descrizione</i>		<i>Valore netto al 31/12/2021</i>	<i>Valore netto al 31/12/2022</i>	<i>Variazione</i>	<i>Costi da utilizzo contributi 2022</i>	<i>Costi da contributi 2022</i>
50101010010010	Farmaceutici: Specialità Medicinali (File F escluso HCV)	€.	0		0		
50101010010020	Farmaceutici: Specialità Medicinali (HCV)	€.	0		0		
50101010010030	Farmaceutici: Specialità Medicinali (altro: farmaci ospedalieri)	€.	4.616	6.539	1.923		6.539
50101020010000	Farmaceutici: Ossigeno)	€.	0	208	208		208
50101020020000	Farmaceutici: Ossigeno (Doppio Canale)	€.	0		0		
50101030010000	Farmaceutici: Specialità Medicinali SENZA AIC)	€.	170	650	480		650
50101030020000	Farmaceutici: Galenici e altri medicinali SENZA AIC)	€.	1.196	848	(348)		848
50101030030000	Farmaceutici: Ossigeno e gas medicali SENZA AIC)	€.	96		(96)		
50101060010000	Dispositivi medici: Cnd W - Materiali Diagnostici in vitro	€.	743	1.093	350		1.093
50101060020000	Dispositivi medici: Cnd Z - Materiali diagnostici (materiale per apparecchiature sanitarie e relativi componenti)	€.	10.155	5.550	(4.605)		5.550
50101070010000	Dispositivi Medici: Cnd A - Dispositivi da somministrazione, prelievo e raccolta	€.	3.463	5.950	2.487		5.950
50101070030000	Dispositivi Medici: Cnd H - Dispositivi di sutura	€.	175	9	(166)		9
50101070040000	Dispositivi Medici: Cnd M - Dispositivi per medicazioni generali e specialistiche	€.	5.024	5.338	314		5.338
50101070050000	Dispositivi Medici: Cnd T - Dispositivi di protezione e ausili per incontinenza (d. lgs. 46/97)	€.	3.193	4.314	1.121		4.314
50101070060000	Dispositivi Medici: Cnd Y - Supporti o ausili tecnici per persone disabili	€.	3.327	5.502	2.175		5.502
50101070070000	Dispositivi Medici: Cnd B; G; N; Q; R; U - Presidi medico-chirurgici specialistici	€.	18.485	12.076	(6.409)		12.076
50101070080000	Dispositivi Medici: Cnd D; S; V - Disinfettanti, prodotti per sterilizzazione e dispositivi vari	€.	1.749	1.788	39		1.788
50101070090000	Dispositivi per appar. Cardiocircolatorio Cnd: C	€.	33.350	30.151	(3.199)		30.151
50101070100000	Dispositivi medici con repertorio e senza CND (tipo 2, kit)	€.	0		0		
50101070110000	Dispositivi medici non registrati in Italia (senza repertorio e con CND assimilabile)	€.	633	771	138		771
5010110020000	Materiali per la profilassi igienico-sanitaria: vaccini	€.	21	34	13		34
50101130010000	(Sangue ed emocomponenti da privato nel circuito SRC)	€.	3.952		(3.952)		
50101130010200	(Sangue ed emocomponenti da privato fuori dal circuito SRC)	€.	0	4.185	4.185		4.185
50101140010000	Altri beni e prodotti sanitari (PRODOTTI SENZA REPERTORIO E/O CND)	€.	1.088	1.228	140		1.228

Acquisto di beni non sanitari

L'importo complessivo della voce "Acquisto di beni non sanitari" è pari a 4.633 €. Di seguito il dettaglio delle voci di bilancio:





COD_COGE_NI	Descrizione	Valore netto al 31/12/2021	Valore netto al 31/12/2022	Variazione	Costi da utilizzo contributi 2022	Costi da contributi 2022
50102000000000	B.1.B) Acquisti di beni non sanitari - Totale	6.100	4.633	(1.467)	-	4.633
50102010000000	Prodotti alimentari	0	0	0		
50102020000000	Materiale di guardaroba, di pulizia e di convivenza in genere	2.708	2.063	(645)		2.063
50102030010000	Carburanti e lubrificanti	1.342		(1.342)		
50102030020000	Combustibili	0	0	0		
50102040000000	Cancelleria e stampati	682	776	94		776
50102050000000	Supporti informatici e materiale per EDP	730	604	(126)		604
50102060010000	Materiale per manutenzioni e riparazioni immobili e loro pertinenze	7	3	(4)		3
50102060020000	Materiale per manutenzioni e riparazioni mobili e macchine	0	0	0		
50102060030000	Materiale per manutenzioni e riparazioni attrezzature tecnico scientifico sanitarie	103	165	62		165
50102060040000	Materiale per manutenzioni e riparazioni attrezzature tecnico economici	0	0	0		
50102060050000	Materiale per manutenzioni e riparazioni automezzi (sanitari e non)	0	0	0		
50102060060000	Materiale per manutenzioni e riparazioni - Altro	0	0	0		
50102070010000	Altri beni non sanitari	528	1.022	494		1.022
50102070020000	Altri beni non sanitari da ATS/ASST/Fondazioni della Regione	0	0	0		

FATTI DI RILIEVO delle movimentazioni dell'esercizio

Per la suddetta area non si sono verificati fatti di rilievo e/o non sono rilevati valori di bilancio.

ALTRE INFORMAZIONI RELATIVE AGLI ACQUISTI DI BENI

Inserire SI o NO nella cella in giallo denominata <<Caso presente in azienda?>>:

Cod.	Informazione	Caso presente in azienda?	Se Sì, illustrare
AB01	Acquisti di beni . Ciascuna tipologia di bene, compreso nelle voci relative agli acquisti di beni sanitari e non sanitari, <u>non</u> è monitorata attraverso il sistema gestionale del magazzino, che rileva ogni tipologia di movimento, in entrata e in uscita?	NO	Se Sì, specificare tipologia beni, modalità di rilevazione e importo
AB02	Sono stati rilevati costi per acquisto di beni da altre Aziende Sanitarie della Regione? Se sì, di quali tipologie di beni si tratta?	NO	Se Sì, illustrare



AB03	Sono state rilevate significative variazioni rispetto all'esercizio precedente?	NO	Se Sì, illustrare
------	---	----	-------------------

20. Acquisti di servizi

20.1 Acquisti di servizi sanitari e non sanitari

B.2) Acquisti di servizi sanitari

Per le categorie degli **Acquisti di servizi sanitari in mobilità**, l'iscrizione tra i costi è corredata da tutte le informazioni di dettaglio relative agli acquisti per ogni singola azienda pubblica; le informazioni di dettaglio sono rilevate nella tabella apposita del foglio "Cons" allegata al Bilancio d'Esercizio.

Inoltre, per le categorie delle **Altre prestazioni sanitarie**, se movimentate, l'iscrizione tra i costi è corredata da tutte le informazioni di dettaglio relative alla natura e alle movimentazioni dell'esercizio confrontate con i valori dell'esercizio precedente; le informazioni di dettaglio sono rilevate nella tabelle apposite dei fogli "NI-SAN Altre Pres San(Costi)" allegata al Bilancio d'Esercizio.

Infine, per le categorie degli **Acquisti di servizi sanitari da privato**, l'iscrizione tra i costi è corredata da tutte le informazioni di dettaglio relative alle singole strutture private, alla tipologia di prestazione, all'anno di competenza, agli importi e altre informazioni; le informazioni di dettaglio sono rilevate nella tabella apposita del foglio "Dettaglio CE San" allegata al Bilancio d'Esercizio.

PRINCIPALI INFORMAZIONI delle movimentazioni dell'esercizio

L'importo complessivo della voce "Acquisti di servizi sanitari" è pari a 195.741€. Di seguito il dettaglio delle voci di bilancio:

Acquisti di servizi sanitari per medicina di base

		Valore netto al 31/12/2021	Valore netto al 31/12/2022	Variazione	Costi da utilizzo contributi 2022	Costi da contributi 2022
50201010000000	B.2.A.1) Acquisti di servizi sanitari per medicina di base - Totale	162.460	195.741	33.281	-	195.741
COD_COGE_NI	Descrizione	Valore netto al 31/12/2021	Valore netto al 31/12/2022	Variazione	Costi da utilizzo contributi 2022	Costi da contributi 2022
50201010060000	Assistenza per medicina di base convenzionata: Medici 118	162.460	195.741	33.281		195.741

FATTI DI RILIEVO delle movimentazioni dell'esercizio

Per la suddetta area non si sono verificati fatti di rilievo e/o non sono rilevati valori di bilancio.

B.3) Acquisti di servizi non sanitari





In particolare per le categorie degli **B.2.B.1) Servizi non sanitari -Totale**, se movimentate, l'iscrizione tra i costi è corredata da tutte le informazioni di dettaglio relative al dettaglio costi per contratti multiservizio (global service); le informazioni di dettaglio sono rilevate nella tabella apposita del foglio "Dettaglio CE San" allegata al Bilancio d'Esercizio.

Per le categorie dei **Canoni di leasing**, se movimentate, l'iscrizione tra i costi è corredata da tutte le informazioni di dettaglio relative agli estremi di delibera, alla decorrenza del contratto e alla sua scadenza, al valore del contratto comprensivo di IVA, al costo imputato all'esercizio e ai canoni a scadere; le informazioni di dettaglio sono rilevate nella tabella apposita del foglio "Dettaglio CE San" allegata al Bilancio d'Esercizio.

Per le categorie degli **Acquisti di servizi sanitari in mobilità**, l'iscrizione tra i costi è corredata da tutte le informazioni di dettaglio relative agli acquisti per ogni singola azienda pubblica; le informazioni di dettaglio sono rilevate nella tabella apposita del foglio "Cons" allegata al Bilancio d'Esercizio.

PRINCIPALI INFORMAZIONI delle movimentazioni dell'esercizio

L'importo complessivo della voce "Acquisti di servizi non sanitari" è pari a 264.861€. Di seguito il dettaglio delle voci di bilancio:

Nella macro voce "Acquisti di servizi non sanitari" rientrano le seguenti voci di bilancio:

-Servizi non sanitari





		Valore netto al 31/12/2021	Valore netto al 31/12/2022	Variazione	Costi da utilizzo contributi 2022	Costi da contributi 2022
5020201000000	B.2.B.1) Servizi non sanitari -Totale	€ 148.425	168.500	20.075	0	0
COD_COGE_NI	Descrizione	Valore netto al 31/12/2021	Valore netto al 31/12/2022	Variazione	Costi da utilizzo contributi 2022	Costi da contributi 2022
50202010010000	Lavanderia	€ 10.548	13.323	2.775		
50202010020000	Pulizia	€ 51.363	47.143	(4.220)		
50202010030000	Mensa	€ 35.794	34.671	(1.123)	0	0
50202010030010	Mensa dipendenti	€ 35.794	34.671	(1.123)		
50202010030020	Ticket restaurant dipendenti	€ 0	0	0		
50202010030030	Mensa degenti	€ 0	0	0		
50202010040000	Riscaldamento)	€ 0	0	0		
50202010050000	Servizi di elaborazione dati	€ 0	0	0		
50202010060000	Trasporti non sanitari (se non addebitati in fattura dai fornitori di materie e merci)	€ 0	0	0		
50202010070000	Smaltimento rifiuti	€ 634	478	(156)		
50202010080010	Utenze telefoniche	€ 0	0	0		
50202010080020	Utenze elettricità	€ 29.556	35.237	5.681		
50202010080030	Acqua, gas, combustibile)	€ 20.512	37.608	17.096		
50202010080040	Servizi esterni di vigilanza	€ 0	0	0		
50202010080050	Altre Utenze)	€ 0	0	0		
50202010090010	Assicurazioni: Premi per R.C. Professionale)	€ 0	0	0		
50202010090020	Assicurazioni: Altri premi)	€ 0	0	0		
50202010100010	Acquisto di altri servizi non sanitari da ATS/ASST/Fondazioni della Regione	€ 0	0	0		
50202010100020	Acquisto di altri servizi non sanitari da pubblico)	€ 0	0	0		
50202010110010	Servizi postali e telex	€ 0	0	0		
50202010110020	Pubblicità e promozione	€ 0	0	0		
50202010110030	Rimborso spese di viaggio e soggiorno)	€ 0	0	0		
50202010110040	Altri servizi non sanitari acquistati in "Service")	€ 0	0	0		
50202010110050	Altri servizi non sanitari)	€ 18	40	22		

- Consulenze, Collaborazioni, Interinale e altre prestazioni di lavoro non sanitarie

Non sono rilevati valori di bilancio.

- Formazione

COD_COGE_NI	Descrizione	Valore netto al 31/12/2021	Valore netto al 31/12/2022	Variazione	Costi da utilizzo contributi 2022	Costi da contributi 2022
5020203000000	B.2.B.3) Formazione (esternalizzata e non) - Totale	€ 61.480	96.361	34.881	0	50.247
COD_COGE_NI	Descrizione	Valore netto al 31/12/2021	Valore netto al 31/12/2022	Variazione	Costi da utilizzo contributi 2022	Costi da contributi 2022
50202030010000	Formazione esternalizzata da pubblico (Iref, Università, ...)	€ 0	0	0		
50202030020000	Formazione esternalizzata da ATS/ASST/Fondazioni della Regione	€ 0	0	0		
50202030030000	Formazione esternalizzata da privato	€ 61.480	96.361	34.881		50.247
50202030040000	Formazione non esternalizzata da privato	€ 0	0	0		





FATTI DI RILIEVO delle movimentazioni dell'esercizio

Per la suddetta area non si sono verificati fatti di rilievo e/o non sono rilevati valori di bilancio.

20.2 Acquisti di manutenzione ordinaria

B.4) Manutenzione e riparazione

I dati relativi al valore degli acquisti di manutenzione confrontati con quelli dell'anno precedente e la relativa variazione sono riportati nelle tabelle di Nota Integrativa Tabellare e nelle Schede di dettaglio, laddove previste dal D.lgs. 118/2011 e s.m.i.. Le tabelle sono presenti in allegato agli schemi di Stato Patrimoniale e Conto Economico e costituiscono parte integrante del Bilancio d'Esercizio.

PRINCIPALI INFORMAZIONI delle movimentazioni dell'esercizio

L'importo complessivo della voce "Manutenzione e riparazione" è pari a 71.860 €. Di seguito il dettaglio delle voci di bilancio:

COD_COGE_NI	Descrizione	Valore netto al 31/12/2021	Valore netto al 31/12/2022	Variazione	Costi da utilizzo contributi 2022	Costi da contributi 2022
50300000000000	B.3) Manutenzione e riparazione (ordinaria externalizzata) - Totale	€ 112.462	71.860	(40.602)	-	71.860
50310000000000	Manutenzione e riparazione ordinaria externalizzata per immobili e loro pertinenze	€ 37.235		(37.235)		
50320000000000	Manutenzione e riparazione ordinaria externalizzata per impianti e macchinari	€ 43.488	41.824	(1.664)		41.824
50330000000000	Manutenzione e riparazione ordinaria externalizzata per mobili e macchine	€ 0		0		
50340000000000	Manutenzione e riparazione ordinaria externalizzata per attrezzature tecnico-scientifiche sanitarie	€ 31.491	30.036	(1.455)		30.036
50350000000000	Manutenzione e riparazione ordinaria externalizzata per automezzi sanitari	€ 248		(248)		
50360000000000	Manutenzione e riparazione ordinaria externalizzata per automezzi non sanitari	€ 0		0		
50370000000000	Altre manutenzioni e riparazioni	€ 0		0		
50380000000000	Manutenzioni e riparazioni da ATS/ASST/Fondazioni della Regione	€ 0		0		

FATTI DI RILIEVO delle movimentazioni dell'esercizio

Per la suddetta area non si sono verificati fatti di rilievo e/o non sono rilevati valori di bilancio.

20.3 Godimento di beni di terzi

B.5) Godimento di beni di terzi

I dati relativi al valore degli acquisti di manutenzione confrontati con quelli dell'anno precedente e la relativa variazione sono riportati nelle tabelle di Nota Integrativa Tabellare e nelle Schede di dettaglio, laddove previste dal D.lgs. 118/2011 e s.m.i.. Le tabelle sono presenti in allegato agli schemi di Stato Patrimoniale e Conto Economico e costituiscono parte integrante del Bilancio d'Esercizio.





PRINCIPALI INFORMAZIONI delle movimentazioni dell'esercizio

L'importo complessivo della voce "Godimento di beni di terzi" è pari a 3.009 €. Di seguito il dettaglio delle voci di bilancio:

Noleggi

COD_COGE_NI	Descrizione	Valore netto al 31/12/2021	Valore netto al 31/12/2022	Variazione	Costi da utilizzo contributi 2022	Costi da contributi 2022
50400000000000	B.4) Godimento di beni di terzi - Totale	€. 3.237	3.009	(228)		3.009
COD_COGE_NI	Descrizione	Valore netto al 31/12/2021	Valore netto al 31/12/2022	Variazione	Costi da utilizzo contributi 2022	Costi da contributi 2022
50410010000000	Affitti passivi)	€. 0		0		
50410020000000	Spese condominiali	€. 0		0		
50420010000000	Canoni di Noleggio sanitari (esclusa protesica)	€. 0		0		
50420020000000	Canoni di Noleggio sanitari relativi a protesica	€. 0		0		
50420030000000	Canoni di Noleggio non sanitari	€. 3.237	3.009	(228)		3.009
50430010000000	Canoni di leasing sanitari	€. 0		0		
50430020000000	Canoni di leasing non sanitari	€. 0		0		
50440010000000	Canoni di project financing	€. 0		0		
50450010000000	Locazioni e noleggi da ATS/ASST/Fondazioni della Regione	€. 0		0		

Trattasi di noleggio fotocopiatrici.

Leasing

Non sono rilevati valori di bilancio.

Altri costi per godimento beni di terzi

Non sono rilevati valori di bilancio.

FATTI DI RILIEVO delle movimentazioni dell'esercizio

Per la suddetta area non si sono verificati fatti di rilievo e/o non sono rilevati valori di bilancio.

ALTRE INFORMAZIONI RELATIVE AGLI ACQUISTI DI SERVIZI

Inserire SI o NO nella cella in giallo denominata <<Caso presente in azienda?>>:

Cod.	Informazione	Caso presente in azienda?	Se Sì, illustrare
AS01	Sono state rilevate significative variazioni rispetto all'esercizio precedente?	SI	Il decremento più significativo riguarda la voce "Manutenzione e riparazione ordinaria esternalizzata per immobili e loro pertinenze" -37.235 €, in quanto le spese sostenute nell'esercizio precedente riguardavano un intervento specifico (l'approntamento della consolle CREli. Le variazioni in aumento più significative riguardano le seguenti voci:





			<p>- "Assistenza per medicina di base convenzionata: Medici 118" + 33.281 €;</p> <p>- "Formazione esternalizzata da privato" +34.881 €</p> <p>-le voci relative alle utenze per il caro energia + 22.777 €.</p>
AS02	Costi per prestazioni sanitarie da privato. Nell'esercizio sono stati rilevati disallineamenti tra valore fatturato dalla struttura privata e valore di budget autorizzato dalla Regione?	NO	Se Sì, specificare motivazioni, scostamento e azioni intraprese dall'azienda
AS03	Consulenze, Collaborazioni, Interinale e altre prestazioni di lavoro sanitarie e sociosanitarie. Nell'esercizio sono stati rilevati costi per consulenze, collaborazioni, interinale e altre prestazioni di lavoro sanitarie e sociosanitarie relativamente a ...	NO	Se Sì, specificare motivazioni, scostamento e azioni intraprese dall'azienda
AS04	Consulenze, Collaborazioni, Interinale e altre prestazioni di lavoro NON sanitarie. Nell'esercizio sono stati rilevati costi per consulenze, collaborazioni, interinale e altre prestazioni di lavoro sanitarie e sociosanitarie relativamente a ...	NO	Se Sì, specificare motivazioni, scostamento e azioni intraprese dall'azienda
AS05	Manutenzioni e riparazioni. Illustrare i criteri adottati per distinguere tra manutenzioni ordinarie e incrementative.	SI	<p>Sono considerate spese di manutenzione ordinaria quelle sostenute per mantenere in efficienza le immobilizzazioni materiali al fine di garantire la vita utile prevista, la capacità e la produttività originarie, nonché i costi di riparazione di guasti e rotture.</p> <p>Sono considerate manutenzioni incrementative quelle volte ad incrementare la vita utile o la produttività dell'immobilizzazione, quali interventi rivolti all'ampliamento, ammodernamento o miglioramento degli elementi strutturali di un'immobilizzazione.</p>

21. Costi del personale

B.6)Costo del Personale (Totale)

I dati relativi al valore del costo del personale confrontati con quelli dell'anno precedente e la relativa variazione sono riportati nelle tabelle di Nota Integrativa Tabellare e nelle Schede di dettaglio, laddove previste dal D.lgs. 118/2011 e s.m.i.. Le tabelle sono presenti in allegato agli schemi di Stato Patrimoniale e Conto Economico e costituiscono parte integrante del Bilancio d'Esercizio.

Per questa categoria sono previste le seguenti tipologie:

- B.5 Personale del ruolo sanitario - Totale
- B.6 Personale del ruolo professionale – Totale
- B.7 Personale del ruolo tecnico – Totale
- B.8 Personale del ruolo amministrativo – Totale





In particolare, per le categorie dei **Fondi del personale**, se movimentate, l'iscrizione tra i costi è corredata da tutte le informazioni di dettaglio relative agli importi e alla variazioni dei fondi; si rinvia alle apposite tabelle relative al Conto Annuale allegato al Bilancio d'Esercizio.

PRINCIPALI INFORMAZIONI delle movimentazioni dell'esercizio

Di seguito il riepilogo dei costi del personale dipendente:

			Valore netto al 31/12/2021	Valore netto al 31/12/2022	Variazione	Costi da utilizzo contributi 2022	Costi da contributi 2022
504999999999999	4.20.25.00.000.000.00.000	Costo del Personale (Totale)	€ 5.572.471	5.902.928	330.457	0	5.902.928
505000000000000	4.20.25.10.000.000.00.000	B.5 Personale del ruolo sanitario - Totale	€ 5.391.963	5.780.869	388.906	-	5.780.869
507000000000000	4.20.25.30.000.000.00.000	B.7 Personale del ruolo tecnico - Totale	€ 119.661	55.642	(64.019)	-	55.642
508000000000000	4.20.25.40.000.000.00.000	B.8 Personale del ruolo amministrativo - Totale	€ 60.847	66.417	5.570	-	66.417

FATTI DI RILIEVO delle movimentazioni dell'esercizio

Per la suddetta area non si sono verificati fatti di rilievo e/o non sono rilevati valori di bilancio.

ALTRE INFORMAZIONI RELATIVE AL COSTO DEL PERSONALE

Inserire SI o NO nella cella in giallo denominata <<Caso presente in azienda?>>:

Cod.	Informazione	Caso presente in azienda?	Se Sì, illustrare
CP01	I costi del personale hanno registrato significativi incrementi rispetto all'esercizio precedente?	NO	Se Sì, specificare importo e motivazioni

22. Oneri diversi di gestione

B.7) Oneri diversi di gestione

I dati relativi al valore degli oneri diversi di gestione confrontati con quelli dell'anno precedente e la relativa variazione sono riportati nelle tabelle di Nota Integrativa Tabellare e nelle Schede di dettaglio, laddove previste dal D.lgs. 118/2011 e s.m.i.. Le tabelle sono presenti in allegato agli schemi di Stato Patrimoniale e Conto Economico e costituiscono parte integrante del Bilancio d'Esercizio.

PRINCIPALI INFORMAZIONI delle movimentazioni dell'esercizio

Di seguito il dettaglio della voce Oneri diversi di gestione:





COD_COGE_NI	Descrizione		Valore netto al 31/12/2021	Valore netto al 31/12/2022	Variazione		Costi da utilizzo contributi 2022	Costi da contributi 2022
50900000000000	B.9 Oneri diversi di gestione - Totale	€.	280	1.762	1.482			1.762
COD_COGE_NI	Descrizione		Valore netto al 31/12/2021	Valore netto al 31/12/2022	Variazione		Costi da utilizzo contributi 2022	Costi da contributi 2022
50910010000000	Imposte e tasse (escluse Irap e Ires)	€.	0		0			
50950060000000	Altri Oneri diversi di gestione)	€.	280	1.762	1.482			1.762
50960020000000	Altri oneri diversi di gestione da ATS/ASST/IRCCS della Regione	€.	0		0			
50970010000000	Altri oneri diversi di gestione - per Autoassicurazione	€.	0		0			

La voce Altri Oneri diversi di gestione è riferita a Spese abbonamenti, giornali, riviste, internet, libri.

FATTI DI RILIEVO delle movimentazioni dell'esercizio

Per la suddetta area non si sono verificati fatti di rilievo e/o non sono rilevati valori di bilancio.

ALTRE INFORMAZIONI RELATIVE AGLI ONERI DIVERSI DI GESTIONE

Inserire SI o NO nella cella in giallo denominata <<Caso presente in azienda?>>:

Cod.	Informazione	Caso presente in azienda?	Se Sì, illustrare
OG01	Sono state rilevate significative variazioni rispetto all'esercizio precedente?	NO	Se Sì, specificare importo e motivazioni

23. Ammortamenti e svalutazioni

B.8) Ammortamenti

I dati relativi al valore degli ammortamenti confrontati con quelli dell'anno precedente e la relativa variazione sono riportati nelle tabelle di Nota Integrativa Tabellare e nelle Schede di dettaglio, laddove previste dal D.lgs. 118/2011 e s.m.i.. Le tabelle sono presenti in allegato agli schemi di Stato Patrimoniale e Conto Economico e costituiscono parte integrante del Bilancio d'Esercizio.

Per questa categoria sono previste le seguenti tipologie:

- B.8.a) Ammortamenti delle immobilizzazioni immateriali
- B.8.b) Ammortamento dei fabbricati
- B.8.c) Ammortamenti delle altre immobilizzazioni materiali

PRINCIPALI INFORMAZIONI delle movimentazioni dell'esercizio

L'importo complessivo della voce "Ammortamenti" è pari a 4.260 €. Di seguito il dettaglio delle voci di bilancio:

Ammortamento delle immobilizzazioni immateriali

Non sono rilevati valori di bilanci.

Ammortamenti dei fabbricati





Non sono rilevati valori di bilanci.

Ammortamenti delle altre immobilizzazioni materiali

			Valore netto al 31/12/2021	Valore netto al 31/12/2022	Variazione	Costi da utilizzo contributi 2022	Costi da contributi 2022
51200000000000	B.12) Ammortamenti delle altre immobilizzazioni materiali - Totale	€.	4.294	4.294	0	0	0
51210000000000	B.12) (1) Ammortamenti delle altre immobilizzazioni materiali - Totale	€.	4.294	4.294	34	-	-
COD_COGE_NI	Descrizione		Valore netto al 31/12/2021	Valore netto al 31/12/2022	Variazione	Costi da utilizzo contributi 2022	Costi da contributi 2022
51210010000000	Ammortamenti delle altre immobilizzazioni materiali)	€.	4.294	4.260	(34)		
51210020000000	Ammortamenti delle immobilizzazioni materiali - attrezzature protesica)	€.	0		0		

Gli ammortamenti corrispondono alle risultanze del libro cespiti e sono totalmente sterilizzati.

FATTI DI RILIEVO delle movimentazioni dell'esercizio

Per la suddetta area non si sono verificati fatti di rilievo e/o non sono rilevati valori di bilancio.

ALTRE INFORMAZIONI RELATIVE AGLI AMMORTAMENTI

Inserire SI o NO nella cella in giallo denominata <<Caso presente in azienda?>>:

Cod.	Informazione	Caso pre- sente in azienda?	Se Sì, illustrare
AMM01	Sono state rilevate significative variazioni rispetto all'esercizio precedente?	NO	Se Sì, specificare importo e motivazioni

B.9) Svalutazione delle immobilizzazioni e dei crediti

I dati relativi al valore delle svalutazioni confrontati con quelli dell'anno precedente e la relativa variazione sono riportati nelle tabelle di Nota Integrativa Tabellare e nelle Schede di dettaglio, laddove previste dal D.lgs. 118/2011 e s.m.i.. Le tabelle sono presenti in allegato agli schemi di Stato Patrimoniale e Conto Economico e costituiscono parte integrante del Bilancio d'Esercizio.

PRINCIPALI INFORMAZIONI delle movimentazioni dell'esercizio

Non sono rilevati valori di bilanci.

FATTI DI RILIEVO delle movimentazioni dell'esercizio

Per la suddetta area non si sono verificati fatti di rilievo e/o non sono rilevati valori di bilancio.





24. Variazione delle rimanenze

B. 10) Variazione delle rimanenze - Totale

I dati relativi al valore della variazione delle rimanenze confrontati con quelli dell'anno precedente e la relativa variazione sono riportati nelle tabelle di Nota Integrativa Tabellare e nelle Schede di dettaglio, laddove previste dal D.lgs. 118/2011 e s.m.i.. Le tabelle sono presenti in allegato agli schemi di Stato Patrimoniale e Conto Economico e costituiscono parte integrante del Bilancio d'Esercizio.

PRINCIPALI INFORMAZIONI delle movimentazioni dell'esercizio

Non sono rilevati valori di bilanci

FATTI DI RILIEVO delle movimentazioni dell'esercizio

Per la suddetta area non si sono verificati fatti di rilievo e/o non sono rilevati valori di bilancio.

ALTRE INFORMAZIONI RELATIVE ALLE VARIAZIONI DELLE RIMANENZE

Inserire SI o NO nella cella in giallo denominata <<Caso presente in azienda?>>:

Cod.	Informazione	Caso presente in azienda?	Se Sì, illustrare
VRIM01	Sono state rilevate significative variazioni rispetto all'esercizio precedente?	NO	Se Sì, illustrare

25. Accantonamenti

B.11 Accantonamenti tipici dell'esercizio - Totale

I dati relativi al valore degli accantonamenti confrontati con quelli dell'anno precedente e la relativa variazione sono riportati nelle tabelle di Nota Integrativa Tabellare e nelle Schede di dettaglio, laddove previste dal D.lgs. 118/2011 e s.m.i.. Le tabelle sono presenti in allegato agli schemi di Stato Patrimoniale e Conto Economico e costituiscono parte integrante del Bilancio d'Esercizio.

PRINCIPALI INFORMAZIONI delle movimentazioni dell'esercizio

Non sono rilevati valori di bilanci.

FATTI DI RILIEVO delle movimentazioni dell'esercizio

Per la suddetta area non si sono verificati fatti di rilievo e/o non sono rilevati valori di bilancio.





ALTRE INFORMAZIONI RELATIVE AGLI ACCANTONAMENTI

Inserire SI o NO nella cella in giallo denominata <<Caso presente in azienda?>>:

Cod.	Informazione	Caso presente in azienda?	Se Sì, illustrare
AC01	La voce "Altri accantonamenti" è stata movimentata? Se sì, a fronte di quali rischi?	NO	Se Sì, illustrare

26. Proventi e oneri finanziari

26.1 Proventi finanziari

C) PROVENTI FINANZIARI

I dati relativi al valore dei proventi finanziari confrontati con quelli dell'anno precedente e la relativa variazione sono riportati nelle tabelle di Nota Integrativa Tabellare e nelle Schede di dettaglio, laddove previste dal D.lgs. 118/2011 e s.m.i.. Le tabelle sono presenti in allegato agli schemi di Stato Patrimoniale e Conto Economico e costituiscono parte integrante del Bilancio d'Esercizio.

PRINCIPALI INFORMAZIONI delle movimentazioni dell'esercizio

Non sono rilevati valori di bilanci.

FATTI DI RILIEVO delle movimentazioni dell'esercizio

Per la suddetta area non si sono verificati fatti di rilievo e/o non sono rilevati valori di bilancio.

26.2 Oneri finanziari

C) ONERI FINANZIARI

I dati relativi al valore degli oneri finanziari confrontati con quelli dell'anno precedente e la relativa variazione sono riportati nelle tabelle di Nota Integrativa Tabellare e nelle Schede di dettaglio, laddove previste dal D.lgs. 118/2011 e s.m.i.. Le tabelle sono presenti in allegato agli schemi di Stato Patrimoniale e Conto Economico e costituiscono parte integrante del Bilancio d'Esercizio.

PRINCIPALI INFORMAZIONI delle movimentazioni dell'esercizio

Non sono rilevati valori di bilanci.

FATTI DI RILIEVO delle movimentazioni dell'esercizio

Per la suddetta area non si sono verificati fatti di rilievo e/o non sono rilevati valori di bilancio.





ALTRE INFORMAZIONI RELATIVE AI PROVENTI E ONERI FINANZIARI

Inserire SI o NO nella cella in giallo denominata <<Caso presente in azienda?>>:

Cod.	Informazione	Caso presente in azienda?	Se Sì, illustrare
OF01	Sono state rilevate significative variazioni rispetto all'esercizio precedente?	NO	Se Sì, illustrare
OF02	Nell'esercizio sono stati sostenuti oneri finanziari? Se sì, da quale operazione derivano?	NO	Se Sì, illustrare

27. Rettifiche di valore di attività finanziarie

I dati relativi al valore delle rettifiche di valore di attività finanziarie confrontati con quelli dell'anno precedente e la relativa variazione sono riportati nelle tabelle di Nota Integrativa Tabellare e nelle Schede di dettaglio, laddove previste dal D.lgs. 118/2011 e s.m.i.. Le tabelle sono presenti in allegato agli schemi di Stato Patrimoniale e Conto Economico e costituiscono parte integrante del Bilancio d'Esercizio.

PRINCIPALI INFORMAZIONI delle movimentazioni dell'esercizio

Non sono rilevati valori di bilanci.

FATTI DI RILIEVO delle movimentazioni dell'esercizio

Per la suddetta area non si sono verificati fatti di rilievo e/o non sono rilevati valori di bilancio.

ALTRE INFORMAZIONI RELATIVE ALLE RETTIFICHE DI VALORE DI ATTIVITÀ FINANZIARIE

Inserire SI o NO nella cella in giallo denominata <<Caso presente in azienda?>>:

Cod.	Informazione	Caso presente in azienda?	Se Sì, illustrare
RF01	Nell'esercizio sono state rilevate rettifiche di valore di attività finanziarie?	NO	Se Sì, illustrare

28. Proventi e oneri straordinari

28.1 Proventi straordinari

E.1) Proventi straordinari

I dati relativi al valore dei proventi straordinari confrontati con quelli dell'anno precedente e la relativa variazione sono riportati nelle tabelle di Nota Integrativa Tabellare e nelle Schede di dettaglio, laddove previste



dal D.lgs. 118/2011 e s.m.i.. Le tabelle sono presenti in allegato agli schemi di Stato Patrimoniale e Conto Economico e costituiscono parte integrante del Bilancio d'Esercizio.

PRINCIPALI INFORMAZIONI delle movimentazioni dell'esercizio

L'importo complessivo della voce "Proventi straordinari" è pari a 231.771 €. Di seguito il dettaglio delle voci di bilancio:

Plusvalenze

Non sono rilevati valori di bilanci.

Sopravvenienze e insussistenze attive

COD_COGE_NI	Descrizione		Valore netto al 31/12/2021	Valore netto al 31/12/2022	Variazione
81010100010000	Altre sopravvenienze e insussistenze attive v/terzi	€.	0	19.674	19.674
81010100010010	Altre sopravvenienze e insussistenze attive v/terzi	€.	0	19.674	19.674

Le sopravvenienze attive rilevate riguardano per 16.117 € la definizione delle rendicontazioni relative all'attività continuativa convenzionata dal 2019 al 2020 e per 3.557 € la compartecipazione alle spese di soccorso alpino 2021.

Altri proventi straordinari

COD_COGE_NI	Descrizione		Valore netto al 31/12/2021	Valore netto al 31/12/2022	Variazione
81010120000000	Altri proventi Straordinari)	€.	0	212.097	212.097

I proventi straordinari riguardano la definizione del contenzioso con Croce Bianca Bonomelli Bonomelli relativo ai trasporti di emergenza urgenza 118 anni 2009-2011-2013.

FATTI DI RILIEVO delle movimentazioni dell'esercizio

Per la suddetta area non si sono verificati fatti di rilievo e/o non sono rilevati valori di bilancio.

28.2 Oneri straordinari

E.2) Oneri straordinari

I dati relativi al valore degli oneri straordinari confrontati con quelli dell'anno precedente e la relativa variazione sono riportati nelle tabelle di Nota Integrativa Tabellare e nelle Schede di dettaglio, laddove previste dal D.lgs. 118/2011 e s.m.i.. Le tabelle sono presenti in allegato agli schemi di Stato Patrimoniale e Conto Economico e costituiscono parte integrante del Bilancio d'Esercizio.

PRINCIPALI INFORMAZIONI delle movimentazioni dell'esercizio

L'importo complessivo della voce "Oneri straordinari" è pari a 23.844 €. Di seguito il dettaglio delle voci di bilancio:

Minusvalenze

Non sono rilevati valori di bilanci.

Sopravvenienze e insussistenze passive





COD_COGE_NI	Descrizione		Valore netto al 31/12/2021	Valore netto al 31/12/2022	Variazione	Costi da utilizzo contributi 2022	Costi da contributi 2022
82010130010000	Altre sopravvenienze passive v/terzi	€.	0	3.718	3.718	0	0
82010130010010	Altre sopravvenienze passive v/terzi	€.	0	3.718	3.718		

Le sopravvenienze passive rilevate riguardano fatture da ricevere V.A.B. Brembilla anno 2018

Altri oneri straordinari

COD_COGE_NI	Descrizione		Valore netto al 31/12/2021	Valore netto al 31/12/2022	Variazione	Costi da utilizzo contributi 2022	Costi da contributi 2022
82010140010000	Altri oneri Straordinari	€.	0	20.126	20.126		

Gli oneri straordinari, pari a € 20.126, riguardano la definizione del contenzioso con Croce Bianca Bonomelli relativo ai trasporti di emergenza urgenza 118 anni 2009-2011-2013.

FATTI DI RILIEVO delle movimentazioni dell'esercizio

Per la suddetta area non si sono verificati fatti di rilievo e/o non sono rilevati valori di bilancio.

ALTRE INFORMAZIONI RELATIVE AGLI ACQUISTI DI SERVIZI

Inserire SI o NO nella cella in giallo denominata <<Caso presente in azienda?>>:

Cod.	Informazione	Caso presente in azienda?	Se Sì, illustrare
PS01	Plusvalenze/Minusvalenze. Nell'esercizio sono state rilevate plusvalenze/minusvalenze?	NO	Se Sì, illustrare
PS02	Soprapvenienze attive. Illustrare la composizione delle sopravvenienze attive, per anno di riferimento, per soggetto e per evento contabile, indicando quanto di esse è già stato incassato dall'Azienda.	SI	Sono state rilevate sopravvenienze attive per l'importo di 16.117 €, a seguito della definizione delle rendicontazioni relative all'attività continuativa convenzionata dal 2019 al 2020 e per 3.557 € relative alla compartecipazione alle spese di soccorso alpino 2021. I proventi straordinari pari a 212.097 € riguardano la definizione del contenzioso con Croce Bianca Bonomelli Bonomelli relativo ai trasporti di emergenza urgenza 118 anni 2009-2011-2013.
PS03	Insussistenze attive. Illustrare la composizione delle insussistenze attive, per anno di riferimento, per soggetto e per evento contabile.	NO	Se Sì, illustrare



PS04	Soppravvenienze passive. Illustrare la composizione delle soppravvenienze passive, per anno di riferimento, per soggetto e per evento contabile.	SI	Sono state rilevate soppravvenienze passive per l'importo di 3.718 € riguardanti fatture da ricevere V.A.B. Brembilla anno 2018. Gli oneri straordinari, pari a € 20.126, riguardano la definizione del contenzioso con Croce Bianca Bonomelli relativo ai trasporti di emergenza urgenza 118 anni 2009-2011-2013.
PS05	Insussistenze passive. Illustrare la composizione delle insussistenze passive, per anno di riferimento, per soggetto e per evento contabile.	NO	Se Sì, illustrare
PS06	Altro. Esistono altre informazioni che si ritiene necessario fornire per soddisfare la regola generale secondo cui "Se le informazioni richieste da specifiche disposizioni di legge non sono sufficienti a dare una rappresentazione veritiera e corretta, si devono fornire le informazioni complementari necessarie allo scopo" (art 2423 cc)?	NO	Se Sì, illustrare

29. Imposte e tasse

Y. IMPOSTE E TASSE

I dati relativi al valore delle imposte e tasse confrontati con quelli dell'anno precedente e la relativa variazione sono riportati nelle tabelle di Nota Integrativa Tabellare e nelle Schede di dettaglio, laddove previste dal D.lgs. 118/2011 e s.m.i.. Le tabelle sono presenti in allegato agli schemi di Stato Patrimoniale e Conto Economico e costituiscono parte integrante del Bilancio d'Esercizio.

PRINCIPALI INFORMAZIONI delle movimentazioni dell'esercizio

L'importo complessivo del conto "Imposte e tasse" è pari a 428.231 €. Di seguito il dettaglio delle voci di bilancio:

IRAP

			Valore netto al 31/12/2021	Valore netto al 31/12/2022	Variazione	Costi da utilizzo contributi 2022	Costi da contributi 2022
91000000000000	Y. IMPOSTE E TASSE	€.	405.034	428.231	23.197	0	428.231
COD_COGE_NI	Descrizione		Valore netto al 31/12/2021	Valore netto al 31/12/2022	Variazione	Costi da utilizzo contributi 2022	Costi da contributi 2022
91010010000000	IRAP relativa a personale dipendente	€.	392.015	413.248	21.233		413.248
91010020000000	IRAP relativa a collaboratori e personale assimilato a lavoro dipendente	€.	13.019	14.983	1.964		14.983
91010030000000	IRAP relativa ad attività di libera professione (intraoemia)	€.	0		0		
91010040000000	IRAP relativa ad attività commerciali	€.	0		0		

IRES

Non sono rilevati valori di bilanci.

FATTI DI RILIEVO delle movimentazioni dell'esercizio

Per la suddetta area non si sono verificati fatti di rilievo e/o non sono rilevati valori di bilancio.





RL S.C.R.I.B.A.



Table with columns: Codice, SCHIEVA DI CONTO ECONOMICO, Bilancio Consuntivo Consuntivo 2021, Bilancio attività sanitario Consuntivo 2021, Bilancio attività ricerca Consuntivo 2021, Bilancio attività 18 - Consuntivo 2021, Bilancio Consuntivo - Consuntivo 2022, Consuntivo attività sanitaria 2022, Consuntivo attività ricerca 2022, Consuntivo attività 18 - Consuntivo 2022, Consuntivo attività 19 - 2022

Tabelle allegata nota integrativa di: ASST PAPA GIOVANNI XXIII
- Consuntivo 2022

TOTALE

CONTO ECONOMICO - Dati in €

		Valore netto al 31/12/2021	Valore netto al 31/12/2022	Variazione
4000000000000000	4-10-10.00.000.00.00.000	664,169,148	677,563,639	13,394,491
A) VALORE DELLA PRODUZIONE				
4010000000000000	4-10.10.00.000.00.00.000	212,306,206	200,213,152	(12,093,054)
A.1) Contributi in conto esercizio - Totale				
4010100000000000	4-10.10.10.000.00.00.000	196,024,724	184,858,739	(11,165,985)
A.1.A) Contributi da Regione per quota Fondo Sanitario regionale - Totale				
		Valore netto al 31/12/2021	Valore netto al 31/12/2022	Variazione
		0	0	0
4010101000000000	4-10.10.10.010.000.00.000	0	0	0
	Finanziamento di parte corrente (FSR indistinto)			
4010102000000000	4-10.10.10.012.000.00.000	49,400,349	53,279,482	3,879,133
	Finanziamento di parte corrente Territorio (FSR indistinto)			
4010103000000000	4-10.10.10.015.000.00.000	0	0	0
	Finanziamento di parte corrente Territorio (FSR indistinto) [ASSI per ATS]			
4010104000000000	4-10.10.10.016.000.00.000	25,306,493	24,070,593	(1,235,900)
	Funzioni			
4010104001000000	4-10.10.10.016.100.00.000	6,680,023	7,061,283	381,260
	Funzioni - Promotore Soccorso			
4010104002000000	4-10.10.10.016.200.00.000	18,626,470	17,009,304	(1,617,166)
	Funzioni - Altro			
4010104003000000	4-10.10.10.020.000.00.000	0	0	0
	Funzioni non tariffate (FSR indistinto)			
4010104004000000	4-10.10.10.025.000.00.000	0	0	0
	Funzioni non tariffate per presidio servizi territoriali (FSR indistinto)			
4010106000000000	4-10.10.10.041.000.00.000	0	0	0
	Quota finalizzata per il Piano aziendale di cui all'art. 1, comma 528, L. 206/2015			
	Contributo da destinare al finanziamento del PSSR, progetti obiettivi, miglioramento qualità offerta e realizzazione piani di sviluppo regionali (FSR indistinto)			
4010107000000000	4-10.10.10.045.000.00.000	70,385,711	65,493,395	(4,892,316)
	Contributi per obiettivi di piano sanitario nazionale (di parte corrente) (FSR indistinto)			
4010108000000000	4-10.10.10.050.000.00.000	11,085,371	0	(11,085,371)
	Finanziamento di parte corrente (FSR indistinto finalizzato da Regione)			
4010110000000000	4-10.10.10.060.000.00.000	38,747,673	31,323,558	(7,424,115)
	Altri contributi da Regione (FSR indistinto)			
4010111000000000	4-10.10.10.090.000.00.000	0	0	0
	Altri contributi da Regione per servizi socio-sanitari (ASSI)-(FSR indistinto)			
4010112000000000	4-10.10.10.095.000.00.000	1,099,121	10,691,711	9,592,590
	Contributi da Regione (FSR vincolato)			
4010200000000000	4-10.10.20.000.00.00.000	10,264,025	9,312,523	(951,503)
A.1.B) Contributi c/esercizio da enti pubblici (Extra Fondo) - Totale				
		Valore netto al 31/12/2021	Valore netto al 31/12/2022	Variazione
4010201002000000	4-10.10.20.010.020.00.000	0	0	0
	Contributi da Regione (extra fondo) - Altri contributi regionali extra fondo			
4010201004000000	4-10.10.20.010.030.00.000	308,600	0	(308,600)
	Contributi da Regione (extra fondo) - Vincolati			
4010202001000000	4-10.10.20.015.010.00.000	0	0	0
	Contributi da Regione (extra fondo) - Risorse aggiuntive da bilancio regionale a titolo di copertura LEA			
4010203001000000	4-10.10.20.020.005.00.000	0	471,947	471,947
	Contributi da Ministero della Salute (extra fondo)			
4010203002000000	4-10.10.20.020.010.00.000	0	0	0
	Contributi da U.E.			
4010203004000000	4-10.10.20.020.030.00.000	232,294	1,745,780	1,513,486
	Contributi vincolati da enti pubblici (extra fondo) - Vincolati			
4010203004010000	4-10.10.20.020.031.00.000	0	0	0
	Contributi vincolati da MEF - PNRR (Extra fondo) - vincolati			
4010203005000000	4-10.10.20.020.035.00.000	0	0	0
	Contributi da altri enti pubblici (extra fondo) - Altro			
4010203006000000	4-10.10.20.020.036.00.000	0	0	0
	Contributi da altri soggetti pubblici (extra fondo) - in attuazione dell'art.79, comma 1 seves lettera c), del D.L. 112/2008, convertito con legge 133/2008 e della legge 23 dicembre 2009 n. 191			



40102030070000	4-10-10.20.020.040.00.000	Contributi obbligatori L. 210/92 (extra fondo) - Vincolati	€.	0	0	0
40102040010000	4-10-10.20.030.010.00.000	Contributi da ATS/ASST/Fondazioni della Regione (extra fondo) - Vincolati	€.	9.723.132	7.094.796	(2.628.336)
40102040020000	4-10-10.20.030.020.00.000	Contributi da ATS/ASST/Fondazioni della Regione (extra fondo) - Altro	€.	0	0	0
40103000000000	4-10-10.30.000.000.00.000	A.1.C) Contributi c/esercizio da enti privati - Totale	€.	6.017.456	6.041.890	24.434
COD_COGE_NI	COD_COGE_NI_old	Descrizione	Valore netto al 31/12/2021	Valore netto al 31/12/2022	Variazione	
40103010000000	4-10-10.30.010.000.00.000	Contributi da persone giuridiche private - Vincolati	€.	5.911.386	5.934.982	23.596
40103020000000	4-10-10.30.020.000.00.000	Contributi da persone fisiche private - Vincolati	€.	106.070	106.908	838
40103030000000	4-10-10.30.030.000.00.000	Contributo del Tesoriere - Indistinto	€.	0	0	0
40103040000000	4-10-10.30.080.000.00.000	Altri contributi da privati - Indistinto	€.	0	0	0
40110000000000	4-10-11.00.000.000.00.000	A.1.a) Rettifica contributi c/esercizio per destinazione ad investimenti - Totale	€.	745.830	1.626.229	880.399
40110010000000	4-10-11.10.000.000.00.000	A.1.a.A) Rettifica contributi c/esercizio per destinazione ad investimenti	€.	745.830	1.626.229	880.399
COD_COGE_NI	COD_COGE_NI_old	Descrizione	Valore netto al 31/12/2021	Valore netto al 31/12/2022	Variazione	
40110010010000	4-10-11.10.010.000.00.000	Rettifica contributi c/esercizio per destinazione ad investimenti - Contributi da Regione per quota F.S. Regionale)	€.	714.870	1.616.018	901.148
40110010020000	4-10-11.10.015.000.00.000	Rettifica contributi c/esercizio per destinazione ad investimenti - Contributi da ATS/ASST/Fondazioni della Regione)	€.	2.040	0	(2.040)
40110010030000	4-10-11.10.020.000.00.000	Rettifica contributi c/esercizio per destinazione ad investimenti - altri contributi	€.	28.920	10.211	(18.709)
40120000000000	4-10-12.00.000.000.00.000	A.1.b) Utilizzo fondi per quote inutilizzate contributi vincolati di esercizi precedenti - Totale	€.	8.398.983	15.897.389	7.498.406
40120010000000	4-10-12.10.000.000.00.000	A.1.b.A) Utilizzo fondi per quote inutilizzate contributi vincolati di esercizi precedenti	€.	8.398.983	15.897.389	7.498.406
COD_COGE_NI	COD_COGE_NI_old	Descrizione	Valore netto al 31/12/2021	Valore netto al 31/12/2022	Variazione	
40120010010000	4-10-12.10.005.000.00.000	Utilizzo fondi per quote inutilizzate contributi di esercizi precedenti da Regione o Prov. Aut. per quota F.S. regionale indistinto finalizzato	€.	3.155.435	11.788.150	8.632.715
40120010020000	4-10-12.10.010.000.00.000	Utilizzo fondi per quote inutilizzate contributi vincolati esercizi precedenti da Regione per quota FSR Vincolato	€.	0	0	0
40120010030000	4-10-12.10.012.000.00.000	Utilizzo fondi per quote inutilizzate contributi esercizi precedenti da Regione per quota FSR indistinto	€.	996	45.284	44.288
40120010040000	4-10-12.10.013.000.00.000	Utilizzo fondi per quote inutilizzate finanziamento di parte corrente per servizi socio-sanitari (ASSI) da contributi esercizi precedenti da Regione - quota FSR indistinto	€.	0	0	0
40120010050000	4-10-12.10.015.000.00.000	Utilizzo fondi per quote inutilizzate contributi vincolati esercizi precedenti da ATS/ASST/Fondazioni per quota FSR Vincolato	€.	19.990	96.238	76.248
40120010060000	4-10-12.10.018.000.00.000	Utilizzo fondi per quote inutilizzate contributi esercizi precedenti da ATS/ASST/Fondazioni per quota FSR indistinto	€.	0	0	0
40120010070000	4-10-12.10.020.000.00.000	Utilizzo fondi per quote inutilizzate contributi vincolati esercizi precedenti da soggetti pubblici (extra fondo) Vincolati	€.	134.803	83.572	(51.231)
40120010080000	4-10-12.10.025.000.00.000	Utilizzo fondi per quote inutilizzate per servizi socio sanitari (ASSI) di contributi esercizi precedenti da Regione (extra fondo)	€.	0	0	0
40120010080100	4-10-12.10.026.000.00.000	Utilizzo fondi per quote inutilizzate contributi vincolati esercizi precedenti da MEF - PNRB (extra fondo) Vincolati)	€.	0	0	0
40120010130000	4-10-12.10.055.000.00.000	Utilizzo fondi per quote inutilizzate contributi vincolati esercizi precedenti da privati (altro)	€.	5.087.759	3.884.145	(1.203.614)
40200000000000	4-10-20.00.000.000.00.000	A.2) Proventi e ricavi diversi - Totale	€.	398.781.773	418.228.332	19.446.559
40201000000000	4-10-20.10.000.000.00.000	A.2.A) Ricavi per prestazioni sanitarie e socio-sanitarie a rilevanza sanitaria - Totale	€.	395.289.012	414.430.303	19.141.291
Valore netto al 31/12/2021	Valore netto al 31/12/2022	Variazione				



COD_COGE_NI	COD_COGE_NI_old	Descrizione	Valore netto al 31/12/2021	Valore netto al 31/12/2022	Variazione
40201010010000	4-10.20.10.010.010.00.00.00	Ricavi per prestazioni dtg per la ATS di appartenenza	138,277,341	145,142,187	6,864,846
40201010020000	4-10.20.10.010.020.00.00.00	Ricavi per prestazioni dtg per altre ATS lombarde	27,080,780	24,885,065	(2,195,715)
40201010030000	4-10.20.10.010.050.00.00.00	Ricavi per prestazioni dtg extraregionale (Mobilità attiva in compensazione)	10,058,698	10,055,030	(3,668)
40201010040005	4-10.20.10.010.070.01.00.00	Ricavi per prestazioni dtg relativo agli stranieri - codice onere - 7	346,989	589,496	242,507
40201010040010	4-10.20.10.010.070.02.00.00	Ricavi per prestazioni dtg relativo agli stranieri - codice onere - 9	0	170,452	170,452
40201010040020	4-10.20.10.010.070.03.00.00	Ricavi per prestazioni dtg relativo agli stranieri - codice onere - CSCS	0	0	0
40201020010000	4-10.20.10.020.010.00.00.00	Ricavi per prestazioni attività ambulatoriale per la ATS di appartenenza	54,823,446	59,567,107	4,743,661
40201020010010	4-10.20.10.020.010.01.00.00	Ricavi per prestazioni attività ambulatoriale per la ATS di appartenenza - escluso PS non seguito ricovero	47,805,898	51,964,856	4,158,958
40201020010020	4-10.20.10.020.010.02.00.00	Ricavi per prestazioni di pronto soccorso non seguite da ricovero per la ATS di appartenenza	7,017,548	7,602,251	584,703
40201020020000	4-10.20.10.020.020.00.00.00	Ricavi per prestazioni attività ambulatoriale per altre ATS lombarde	5,702,308	6,198,662	496,354
40201020020010	4-10.20.10.020.020.01.00.00	Ricavi per prestazioni attività ambulatoriale per altre ATS lombarde - escluso PS non seguito ricovero	5,219,801	5,713,210	493,409
40201020020020	4-10.20.10.020.020.02.00.00	Ricavi per prestazioni di pronto soccorso non seguite da ricovero per altre ATS lombarde	482,507	485,452	2,945
40201020030000	4-10.20.10.020.050.00.00.00	Ricavi per prestazioni attività ambulatoriale per extra regione (Mobilità attiva in compensazione)	1,797,892	2,033,647	235,755
40201020030010	4-10.20.10.020.050.01.00.00	Ricavi per prestazioni attività ambulatoriale per extra regione (Mobilità attiva in compensazione) - escluso PS non seguito ricovero	1,661,683	1,877,175	215,492
40201020030020	4-10.20.10.020.050.02.00.00	Ricavi per prestazioni di pronto soccorso non seguite da ricovero per extra regione (Mobilità attiva in compensazione)	136,208	156,472	20,263
40201020040010	4-10.20.10.020.070.01.00.00	Ricavi per prestazioni attività ambulatoriale per stranieri - codice onere - 7	17,049	36,773	19,724
40201020040020	4-10.20.10.020.070.02.00.00	Ricavi per prestazioni attività ambulatoriale per stranieri - codice onere - 9	0	59,069	59,069
40201020040030	4-10.20.10.020.070.03.00.00	Ricavi per prestazioni attività ambulatoriale per stranieri - codice onere - CSCS	0	0	0
40201020050000	4-10.20.10.020.075.00.00.00	Ricavi per prestazioni attività ambulatoriale per carcerati)	0	0	0
40201020060010	4-10.20.10.020.110.00.00.00	Ricavi per prestazioni di "screening" ATS di appartenenza	400,469	538,581	138,112
40201020060020	4-10.20.10.020.120.00.00.00	Ricavi per prestazioni di "screening" altre ATS della regione	561	1,023	462
40201020060030	4-10.20.10.020.150.00.00.00	Ricavi per prestazioni di "screening" per extra regione (Mobilità attiva in compensazione)	1,541	1,860	319
40201020060040	4-10.20.10.020.170.00.00.00	Ricavi per prestazioni di "screening" per stranieri)	0	0	0
40201020070010	4-10.20.10.020.210.00.00.00	Ricavi per Neuro-psichiatria Infantile (Unopia) per la ATS di appartenenza)	1,588,614	1,330,990	(257,624)
40201020070011	4-10.20.10.020.210.11.00.00	(ricavi per attività progettuali di Neuro-psichiatria infantile da pubblico)	0	503,000	503,000
40201020070020	4-10.20.10.020.220.00.00.00	Ricavi per Neuro-psichiatria Infantile (Unopia) per altre ATS lombarde	30,397	10,587	(19,810)
40201020070030	4-10.20.10.020.250.00.00.00	Ricavi per Neuro-psichiatria Infantile (Unopia) per Extraregione (Mobilità attiva in compensazione)	1,475	881	(594)
40201020070031	4-10.20.10.020.250.10.00.00	(ricavi per Neuro-psichiatria Infantile (Unopia) per Extraregione (Mobilità attiva non in compensazione))	0	0	0
40201020080010	4-10.20.10.020.270.01.00.00	Ricavi per Neuro-psichiatria Infantile (Unopia) per Stranieri - codice onere - 7)	0	0	0
40201020080020	4-10.20.10.020.270.02.00.00	Ricavi per Neuro-psichiatria Infantile (Unopia) per Stranieri - codice onere - 9	0	0	0
402010300010000	4-10.20.10.030.010.00.00.00	Ricavi per attività di psichiatria (cir. 46/san) per la ATS di appartenenza	5,694,598	5,156,753	(537,845)
402010300020000	4-10.20.10.030.020.00.00.00	Ricavi per attività di psichiatria (cir. 46/san) per altre ATS lombarde	5,631	21,829	16,198
402010300020100	4-10.20.10.030.020.00.100	(ricavi per attività progettuali di psichiatria da pubblico)	0	327,923	327,923
402010300030000	4-10.20.10.030.050.00.00.00	Ricavi per attività di psichiatria (cir. 46/san) per Extraregione (Mobilità non soggetta a compensazione)	8,424	0	(8,424)
402010300030100	4-10.20.10.030.052.00.00.00	(ricavi per attività di psichiatria (cir. 46/san) per Extraregione (Mobilità soggetta a compensazione))	0	5,709	5,709
402010300030200	4-10.20.10.030.054.00.00.00	Subculti a soggetti pubblici extraregione (soggetti a compensazione)	0	33,553	33,553
402010300030300	4-10.20.10.030.056.00.00.00	Nuove Reti Sanitarie a soggetti pubblici extraregione (soggetti a compensazione)	0	0	0
402010300040000	4-10.20.10.030.070.00.00.00	Ricavi per attività di psichiatria (cir. 46/san) stranieri	4,888	1,028	(3,860)

40201040010010	4-10-20.10.040.010.01.00.000	Ricavi per farmaci File F (escluso HCV) per la ATS di appartenenza	€.	79.532.663	88.478.129	8.945.466
40201040010020	4-10-20.10.040.010.02.00.000	Ricavi per farmaci HCV per la ATS di appartenenza	€.	0	0	0
40201040020010	4-10-20.10.040.020.01.00.000	Ricavi per farmaci File F (escluso HCV) per altre ATS lombarde	€.	10.990.617	10.655.221	(335.396)
40201040020020	4-10-20.10.040.020.02.00.000	Ricavi per farmaci HCV per altre ATS lombarde	€.	0	0	0
40201040030010	4-10-20.10.040.050.01.00.000	Ricavi per farmaci File F (escluso HCV) per Extraregione (Mobilità attiva in compensazione)	€.	2.061.688	2.838.731	777.042
40201040030020	4-10-20.10.040.050.02.00.000	Ricavi per farmaci HCV per Extraregione (Mobilità attiva in compensazione)	€.	0	0	0
40201040040010	4-10-20.10.040.070.01.00.000	Ricavi per i farmaci File F (escluso HCV) per stranieri	€.	0	134.419	134.419
40201040040020	4-10-20.10.040.070.02.00.000	Ricavi per i farmaci HCV per stranieri	€.	0	0	0
40201040050010	4-10-20.10.040.080.01.00.000	Ricavi per i farmaci File F (escluso HCV) per carcerati (per conto istituti penitenziari)	€.	206.499	231.496	24.997
40201040050020	4-10-20.10.040.080.02.00.000	Ricavi per i farmaci HCV per carcerati (per conto istituti penitenziari)	€.	0	0	0
40201050010000	4-10-20.10.050.010.00.00.000	Ricavi per farmaci erogati in "Doppio Canale" per ATS di appartenenza	€.	23.314.212	25.971.691	2.657.479
40201050020000	4-10-20.10.050.020.00.00.000	Ricavi per farmaci erogati in "Doppio Canale" per altre ATS lombarde	€.	1.341.167	1.413.273	72.106
40201050030000	4-10-20.10.050.050.00.00.000	Ricavi per farmaci erogati in "Doppio Canale" per Extraregione (Mobilità attiva in compensazione)	€.	211.818	387.882	186.064
40201050040000	4-10-20.10.050.070.00.00.000	Ricavi per farmaci erogati in "Doppio Canale" per stranieri	€.	0	0	0
40201060010000	4-10-20.10.060.010.00.00.000	Ricavi per farmaci erogati in "Primo ciclo" per ATS di appartenenza	€.	120.423	160.193	39.770
40201060020000	4-10-20.10.060.020.00.00.000	Ricavi per farmaci erogati in "Primo ciclo" per altre ATS lombarde	€.	23.237	27.456	4.219
40201060030000	4-10-20.10.060.050.00.00.000	Ricavi per farmaci erogati in "Primo ciclo" per Extraregione (Mobilità attiva in compensazione)	€.	12.468	14.095	1.627
40201060040000	4-10-20.10.060.070.00.00.000	Ricavi per farmaci erogati in "Primo ciclo" per stranieri	€.	0	0	0
40201060050000	4-10-20.10.060.090.00.00.000	Ricavi per Altre prestazioni - codice onere - 7 - File F, Doppio Canale, 1 Ciclo	€.	3.301	249	(3.052)
40201100030010	4-10-20.10.130.021.00.00.000	Prestazioni di assistenza integrativa per ATS di appartenenza	€.	0	0	0
40201100030020	4-10-20.10.130.022.00.00.000	Prestazioni di assistenza integrativa per altre ATS lombarde	€.	0	0	0
40201100040010	4-10-20.10.130.023.00.00.000	Prestazioni di assistenza protesica per ATS di appartenenza	€.	0	0	0
40201100040020	4-10-20.10.130.024.00.00.000	Prestazioni di assistenza protesica per altre ATS lombarde	€.	0	0	0
40201100050010	4-10-20.10.130.025.00.00.000	Prestazioni di assistenza riabilitativa extraospedaliera per ATS di appartenenza	€.	0	0	0
40201100050020	4-10-20.10.130.026.00.00.000	Prestazioni di assistenza riabilitativa extraospedaliera per altre ATS lombarde	€.	0	0	0
40201100060010	4-10-20.10.130.027.00.00.000	Ricavi per cessioni di emocomponenti e cellule staminali di produzione regionale VS ATS, ASST, IRCCS della Regione	€.	0	0	0
40201100060020	4-10-20.10.130.028.00.00.000	Ricavi per cessioni di emocomponenti e cellule staminali NON di produzione regionale VS ATS, ASST, IRCCS della Regione	€.	0	0	0
40201100070010	4-10-20.10.130.029.00.00.000	Prestazioni assistenza domiciliare integrata (ADI) per ATS di appartenenza	€.	0	0	0
40201100070020	4-10-20.10.130.030.00.00.000	Prestazioni assistenza domiciliare integrata (ADI) per altre ATS lombarde	€.	0	0	0
40201110010000	4-10-20.10.190.010.00.00.000	Altre prestazioni sanitarie v/ATS di appartenenza	€.	1.147.172	643.810	(503.362)
40201110010100	4-10-20.10.190.012.00.00.000	Subacuti v/ATS di appartenenza	€.	0	1.027.640	1.027.640
40201110010200	4-10-20.10.190.014.00.00.000	Nuove Reti Sanitarie v/ATS di appartenenza	€.	0	0	0
40201110020000	4-10-20.10.190.020.00.00.000	Altre prestazioni sanitarie verso altre ATS/ASST/Fondazioni lombarde	€.	1.279.859	1.302.361	22.502
40201110030000	4-10-20.10.190.021.00.00.000	Ricavi per prestazioni di cure palliative domiciliari per ATS di appartenenza	€.	191.887	181.363	(10.524)
40201110040000	4-10-20.10.190.022.00.00.000	Ricavi per prestazioni di cure palliative domiciliari per altre ATS lombarde	€.	530	7.859	7.329
40201110043000	4-10-20.10.190.023.00.00.000	Altre prestazioni sanitarie verso altre ATS/ASST/Fondazioni lombarde	€.	896.421	963.688	67.267
40201110046000	4-10-20.10.190.024.00.00.000	Ricavi per prestazioni di cure palliative residenziali per altre ATS lombarde	€.	48.463	15.062	(33.401)
40201110020100	4-10-20.10.190.025.00.00.000	Subacuti v/ATS/ASST/IRCCS	€.	0	33.179	33.179
40201110020200	4-10-20.10.190.026.00.00.000	Nuove Reti Sanitarie v/ATS/ASST/IRCCS	€.	0	0	0
40201110050000	4-10-20.10.190.030.00.00.000	Altre prestazioni sanitarie ad altri soggetti pubblici	€.	691.178	107.040	37.861
40201110060000	4-10-20.10.190.040.00.00.000	Prestazioni assistenza integrativa da pubblico (extraregione) - (soggette a compensazione)	€.	0	0	0
40201110070000	4-10-20.10.190.041.00.00.000	Prestazioni assistenza protesica da pubblico (extraregione) - (soggette a compensazione)	€.	0	0	0
40201110080000	4-10-20.10.190.050.00.00.000	Altre prestazioni sanitarie a soggetti pubblici extraregione (soggette a compensazione)	€.	0	0	0
40201110090000	4-10-20.10.190.055.00.00.000	Altre prestazioni sanitarie a soggetti pubblici extraregione (non in compensazione)	€.	439.099	698.751	259.652
40201120010000	4-10-20.10.200.010.00.00.000	Altre prestazioni socio sanitarie v/ ATS di appartenenza	€.	0	0	0



40201120020000	4-10-20.10.200.015.00.000	Ricavi per Voucher socio-sanitari ATS della Regione	€.	0	0	0	0
40201120030000	4-10-20.10.200.020.00.000	Altre prestazioni socio sanitarie verso altre ATS/ASST/Fondazioni lombarde	€.	0	0	0	0
40201120040000	4-10-20.10.200.030.00.000	Altre prestazioni socio sanitarie ad altri soggetti pubblici	€.	0	0	0	0
40201140010000	4-10-20.10.300.010.00.000	Ricavi per consulenza sanitaria per ATS di appartenenza	€.	0	0	0	0
40201140020000	4-10-20.10.300.020.00.000	Ricavi per consulenza sanitaria v/altre ATS-ASST-Fondazioni della Regione	€.	0	0	0	0
40201140030000	4-10-20.10.300.030.00.000	Ricavi per consulenza sanitaria ad altri soggetti pubblici	€.	0	0	0	0
40201140040000	4-10-20.10.300.055.00.000	Ricavi per consulenza sanitaria ad altri soggetti pubblici Extraregione (non soggette a compensazione)	€.	0	0	0	0
40201140050000	4-10-20.10.300.060.00.000	Ricavi per consulenza sanitaria a privati	€.	0	0	0	0
40201150010000	4-10-20.10.400.010.00.000	Ricavi per prestazioni sanitarie erogate a soggetti privati	€.	2,808,970	2,207,260	(601,710)	0
40201150020000	4-10-20.10.400.110.00.000	Ricavi per prestazioni socio sanitarie a soggetti privati	€.	0	0	0	0
40201160010000	4-10-20.10.500.010.00.000	Ricavi per libera professione ex art. 55 c.1 lett. a) - b) Ccnl - (Area ospedaliera)	€.	2,921,526	3,106,457	184,931	0
40201160020000	4-10-20.10.500.020.00.000	Ricavi per libera professione ex art. 55 c.1 lett. a) - b) Ccnl - (Area specialistica)	€.	10,867,535	11,274,687	407,152	0
40201160030000	4-10-20.10.500.030.00.000	Ricavi per libera professione ex art. 55 c.1 lett. a) - b) Ccnl - (Area sanità pubblica)	€.	0	0	0	0
40201160040000	4-10-20.10.500.110.00.000	Ricavi per servizi di consulenza sanitaria in area pagamento (art. 55 c.1 lett. c) d) ed ex art. 57-58 CCNL	€.	1,614,581	1,782,033	167,452	0
40201160050000	4-10-20.10.500.120.00.000	Ricavi per servizi di consulenza sanitaria in area pagamento (art. 55 c.1 lett. c) d) ed ex art. 57-58 CCNL) verso ATS-ASST-Fondazioni della Regione	€.	378,490	385,656	7,166	0
40201160060000	4-10-20.10.500.210.00.000	Ricavi per prestazioni sanitarie intramoenia - Altro	€.	2,823	0	(2,823)	0
40201160070000	4-10-20.10.500.220.00.000	Ricavi per prestazioni sanitarie intramoenia - Altro verso ATS-ASST-Fondazioni della Regione	€.	153,272	383,572	230,300	0
40201180010000	4-10-20.10.600.210.00.000	Ricavi di ATS per attività di igiene pubblica ed ambientale - certificazioni	€.	531,704	515,003	(16,701)	0
40201180020000	4-10-20.10.600.220.00.000	Ricavi di ATS per attività di igiene pubblica ed ambientale - sanzioni	€.	0	0	0	0
40201220030000	4-10-20.10.650.030.00.000	(Ricavi per Tamponi v/altre ATS-ASST-Fondazioni della Regione)	€.	5,911,624	102,575	(5,809,049)	0
40201220030100	4-10-20.10.650.034.00.000	(Ricavi per tamponi v/ATS di appartenenza)	€.	0	1,907,637	1,907,637	0
40201220040000	4-10-20.10.650.040.00.000	(Ricavi per vaccinazioni v/ATS di appartenenza)	€.	2,366,682	790,830	(1,575,852)	0
40201230010000	4-10-20.10.800.010.00.000	Altri ricavi propri di ATS - a soggetti privati	€.	0	0	0	0

A.2.B) Ricavi per prestazioni non sanitarie - Totale		€.	3,457,766	Valore netto al 31/12/2021	3,752,865	Valore netto al 31/12/2022	295,102	Variazione
40202000000000	4-10-20.20.000.000.00.000							
	Descrizione	€.						
40202010000000	4-10-20.20.010.010.00.000	Ricavi da differenza alberghiera	€.	25,355	32,753	7,398		
40202020000000	4-10-20.20.020.010.00.000	Buoni mensa	€.	588,530	627,000	38,470		
40202030000000	4-10-20.20.030.010.00.000	Proventi da spezzimentazione farmaci	€.	0	0	0		
40202040000000	4-10-20.20.040.010.00.000	Proventi da Rilascio certificati e cartelle cliniche	€.	143,255	152,628	9,373		
40202050010000	4-10-20.20.050.010.00.000	Ricavi per formazione	€.	0	2,000	2,000		
40202050020000	4-10-20.20.050.020.00.000	Ricavi per formazione verso ATS/ASST/Fondazioni della Regione	€.	0	0	0		
40202060000000	4-10-20.20.060.000.00.000	Ricavi da spezzimentazioni gestionali (art. 9-bis, D.Lgs. 502/92)	€.	0	0	0		
40202070010000	4-10-20.20.080.010.00.000	Altri ricavi per prestazioni non sanitarie verso ATS/ASST/Fondazioni della Regione	€.	15,379	17,220	1,841		
40202070020000	4-10-20.20.080.011.00.000	Altri concorsi, recuperi e rimborsi da parte della Regione - GSA	€.	0	0	0		
40202070030000	4-10-20.20.080.030.00.000	Altri ricavi per prestazioni non sanitarie verso altri enti pubblici	€.	0	0	0		
40202070040000	4-10-20.20.080.080.00.000	Altri ricavi per prestazioni non sanitarie verso privati	€.	2,685,247	2,921,267	236,020		
40203000000000	4-10-20.30.000.000.00.000	A.2.C) Altri proventi - Totale	€.	34,995	45,161	10,166		

COD_COGE_NI	COD_COGE_NI_old	Descrizione	Valore netto al 31/12/2021	Valore netto al 31/12/2022	Variazione
40203010000000	4.10.20.30.010.010.00.000	Affitti attivi	33.545	43.711	10.166
40203020000000	4.10.20.30.010.015.00.000	Altri proventi da attività immobiliari	0	0	0
40203030000000	4.10.20.30.010.020.00.000	Altri proventi non sanitari	0	0	0
40203040000000	4.10.20.30.080.010.00.000	Altri proventi diversi verso ATSS/ASTI/Fondazioni della Regione	1.450	1.450	0
40203050000000	4.10.20.30.080.030.00.000	Altri proventi diversi verso altri enti pubblici	0	0	0
40203060000000	4.10.20.30.080.080.00.000	Altri proventi diversi verso privati	0	0	0
40300000000000	4.10.30.00.000.000.00.000	A.3) Concorsi, recuperi, rimborsi per attività tipiche - Totale	8.263.373	8.326.549	63.176
40301000000000	4.10.30.10.000.000.00.000	A.3.A) Rimborsi assicurativi - Totale	320.646	340.812	20.166
COD_COGE_NI	COD_COGE_NI_old	Descrizione	Valore netto al 31/12/2021	Valore netto al 31/12/2022	Variazione
40301010000000	4.10.30.10.010.010.00.000	Rimborsi assicurativi	320.646	340.812	20.166
40302000000000	4.10.30.20.000.000.00.000	A.3.B) Altri concorsi, recuperi e rimborsi per attività tipiche - Totale	7.942.727	7.985.737	43.010
COD_COGE_NI	COD_COGE_NI_old	Descrizione	Valore netto al 31/12/2021	Valore netto al 31/12/2022	Variazione
40302010010000	4.10.30.20.010.010.00.000	Rimborso personale comandato e convenzionato c/o ATSS/ASTI/Fondazioni della Regione	161.323	157.893	(3.430)
40302010020000	4.10.30.20.010.030.00.000	Rimborso personale comandato e convenzionato c/o altri enti pubblici	6.128	0	(6.128)
40302010030000	4.10.30.20.010.060.00.000	Rimborso personale comandato e convenzionato c/o Regione Lombardia	66.557	0	(66.557)
40302020010000	4.10.30.20.020.010.00.000	(Rimborsi per Cessione di farmaci ed emoderivati verso ATSS/ASTI/Fondazioni della Regione fuori dal circuito SRC)	0	0	0
40302020020000	4.10.30.20.020.012.00.000	(Rimborsi per Cessione di farmaci ed emoderivati verso ATSS/ASTI/Fondazioni della Regione nel circuito SRC)	86.125	0	(86.125)
40302020030000	4.10.30.20.020.015.00.000	(Rimborsi per Cessione emoderivati verso Aziende Sanitarie Pubbliche Extraregione nel circuito SRC (non in compensazione))	0	0	0
40302020040000	4.10.30.20.020.030.00.000	Rimborsi per Cessione di farmaci ed emoderivati verso altri enti pubblici	0	0	0
40302020050000	4.10.30.20.020.060.00.000	(Rimborsi per Cessione di farmaci ed emoderivati verso privati fuori dal circuito SRC)	0	78.766	78.766
40302020060000	4.10.30.20.020.065.00.000	(Rimborsi per Cessione di farmaci ed emoderivati verso privati nel circuito SRC)	3.000	0	(3.000)
40302030010000	4.10.30.20.030.010.00.000	(Rimborsi per Cessione di sangue ed emocomponenti verso ATSS/ASTI/Fondazioni della Regione nel circuito SRC)	2.573.538	2.704.925	131.386
40302030010100	4.10.30.20.030.010.00.100	(Rimborsi per Cessione di sangue ed emocomponenti verso ATSS/ASTI/Fondazioni della Regione fuori dal circuito SRC)	0	0	0
40302030010200	4.10.30.20.030.010.00.200	(Rimborsi per cessione di Staminali e tessuti ATSS/ASTI/Fondazioni della Regione)	0	0	0
40302030040000	4.10.30.20.030.035.00.000	(Rimborsi per Cessione di emocomponenti Extraregione)	0	0	0
40302030040100	4.10.30.20.030.035.00.100	(Rimborsi per Cessione di tessuti e cellule staminali Extraregione)	0	0	0
40302030050000	4.10.30.20.030.060.00.000	(Rimborsi per Cessione di sangue ed emocomponenti verso terzi nel circuito SRC)	3.239.883	711.398	(2.528.484)
40302030050100	4.10.30.20.030.060.00.100	(Rimborsi per Cessione di sangue ed emocomponenti verso privati fuori dal circuito SRC)	0	2.190.991	2.190.991
40302030050200	4.10.30.20.030.060.00.200	(Rimborsi per cessione di Staminali e tessuti)	0	0	0
40302030060000	4.10.30.20.030.070.00.000	Rimborsi per vaccinazioni in copagamento	79.192	69.915	(9.277)
40302040010000	4.10.30.20.040.010.00.000	Rimborso per acquisto altri beni da parte di ATSS/ASTI/Fondazioni della Regione	126.845	108.909	(17.936)
40302040020000	4.10.30.20.040.030.00.000	Rimborso per acquisto altri beni da parte di altri enti pubblici	2.574	1.104	(1.470)
40302040030000	4.10.30.20.040.060.00.000	Rimborso per acquisto altri beni verso privati	0	0	0
40302050010000	4.10.30.20.050.010.00.000	Altri concorsi, recuperi e rimborsi per attività tipiche da parte di ATSS/ASTI/Fondazioni della Regione	219.284	337.755	118.471

40302050020000	4.10.30.20.050.000.00.000	Altri concorsi, recuperi e rimborsi per attività tipiche da parte di altri enti pubblici	€.	21.546	5.717	(15.829)
40302050030000	4.10.30.20.050.060.00.000	Altri concorsi, recuperi e rimborsi per attività tipiche da parte di Regione Lombardia	€.	0	266	266
40302050040010	4.10.30.20.050.070.00.000	Ricavi GSA per differenze saldo mobilità interregionale	€.	0	0	0
40302050040020	4.10.30.20.050.075.00.000	Altre prestazioni sanitarie e socio-sanitarie a rilevanza sanitaria erogate a soggetti pubblici Extraregione	€.	0	0	0
40302050040030	4.10.30.20.050.075.00.100	(Rimborsi per Cessione emodermati Extraregione nel circuito SRC (in compensazione))	€.	524.960	524.960	524.960
40302060010000	4.10.30.20.080.010.00.000	Recuperi da personale dipendente (vito, alloggio, ...)	€.	820.832	831.801	10.969
40302060020000	4.10.30.20.080.020.00.000	Concorsi, recuperi, rimborsi da spementazioni gestionali (art. 9bis, DLgs. 502/92)	€.	0	0	0
40302060030000	4.10.30.20.080.025.00.000	Concorsi, recuperi, rimborsi da esternalizzazioni di servizi	€.	0	0	0
40302060060000	4.10.30.20.080.045.00.000	Rette a carico degli ospiti per accesso a servizi socio-sanitari integrati	€.	0	0	0
40302060070000	4.10.30.20.080.050.00.000	Rette a carico dei Comuni per accesso a servizi socio-sanitari integrati	€.	0	0	0
40302060080000	4.10.30.20.080.055.00.000	Rette a carico di altri enti pubblici per accesso a servizi socio-sanitari integrati	€.	0	0	0
40302060110000	4.10.30.20.080.080.00.000	Altri ricavi per concorsi, recuperi e rimborsi verso privati	€.	286.940	281.336	(25.604)
40302070040000	4.10.30.20.080.930.00.000	REGIONE: Rimborsi per Pay back sui dispositivi medici	€.	0	0	0
4040000000000000	4.10.40.00.000.000.00.000	A.9) Compartecipazione alla spesa per prestazioni sanitarie - Totale	€.	5.600.458	5.817.871	217.413

COD_COGE_NI	COD_COGE_NI_old	Descrizione	Valore netto al 31/12/2021	Valore netto al 31/12/2022	Variazione	
4041001000000000	4.10.40.10.000.000.00.000	Ticket sulle prestazioni di specialistica ambulatoriale	€.	5.523.508	5.749.746	226.238
4042001000000000	4.10.40.20.000.000.00.000	Ticket sul prontosecorso	€.	76.950	68.125	(8.825)

4050000000000000	4.10.50.00.000.000.00.000	A.9) Costi capitalizzati - Totale	€.	31.564.185	30.706.575	(857.610)
------------------	---------------------------	-----------------------------------	----	------------	------------	-----------

COD_COGE_NI	COD_COGE_NI_old	Descrizione	Valore netto al 31/12/2021	Valore netto al 31/12/2022	Variazione	
4051001000100000	4.10.50.10.010.010.00.000	Quota contributi c/capitale da utilizzo finanziamenti per investimenti da Regione	€.	28.052.055	26.117.105	(1.934.950)
4051001002000000	4.10.50.10.010.012.00.000	Quota contributi c/capitale da utilizzo finanziamenti per investimenti da Regione Beni di prima donazione	€.	436.188	436.188	0
4051001003000000	4.10.50.10.010.020.00.000	Quota contributi c/capitale da utilizzo finanziamenti per investimenti dallo Stato	€.	187.928	326.725	138.797
4051001003010000	4.10.50.10.010.021.00.000	(Quota contributi c/capitale da utilizzo finanziamenti per investimenti dallo Stato) PNRR/PNC	€.	0	9.602	9.602
4051002001000000	4.10.50.10.015.010.00.000	Quota contributi c/esercizio da contributi FSR destinati a investimenti	€.	1.587.757	2.548.779	961.022
4051002002000000	4.10.50.10.015.020.00.000	Quota contributi c/esercizio da altri contributi destinati a investimenti	€.	0	0	0
4051003000100000	4.10.50.10.020.010.00.000	Costi capitalizzati da utilizzo riserva plusvalenze da reinvestire	€.	46.993	77.988	30.995
4051003002000000	4.10.50.10.020.020.00.000	Costi capitalizzati da utilizzo riserva successioni e donazioni	€.	1.200.786	1.139.941	(60.845)
4051003003000000	4.10.50.10.020.030.00.000	Costi capitalizzati da utilizzo riserva per investimenti	€.	52.477	50.246	(2.231)

COD_COGE_NI	COD_COGE_NI_old	Descrizione	Valore netto al 31/12/2021	Valore netto al 31/12/2022	Variazione	
5000000000000000	4.20.00.00.000.000.00.000	B) COSTI DELLA PRODUZIONE	€.	649.065.935	666.985.107	17.919.172

COD_COGE_NI	COD_COGE_NI_old	Descrizione	Valore netto al 31/12/2021	Valore netto al 31/12/2022	Variazione	
5010000000000000	4.20.05.00.000.000.00.000	B.1) Acquisti di beni - Totale	€.	223.565.737	243.264.541	19.698.804

5010100000000000	4.20.05.10.000.000.00.000	B.1.A) Acquisti di beni sanitari - Totale	€.	221.267.123	241.058.292	19.791.169
------------------	---------------------------	---	----	-------------	-------------	------------

Costi da contributo 2022	Costi da contributo 2022	Costi da contributo DI CUI SOCIO-SAN	Costi da contributo DI CUI SOCIO-SAN
10,877,276	10,877,276	0	0

Costi da utilizzo contributo 2022	Costi da utilizzo contributo 2022	Costi da utilizzo contributo DI CUI SOCIO-SAN	Costi da utilizzo contributo DI CUI SOCIO-SAN
13,660,788	13,660,788	0	0

Costi da utilizzo contributo 2022	Costi da utilizzo contributo 2022	Costi da utilizzo contributo DI CUI SOCIO-SAN	Costi da utilizzo contributo DI CUI SOCIO-SAN
284,105	284,105	201,778	201,778
197,145	197,145	-	-

COD_COGE_NI	COD_COGE_NI_old	Descrizione	Valore netto al 31/12/2021	Valore netto al 31/12/2022	Variazione	Costi da utilizzo contributi DI CUI SOCIO-SAN	Costi da utilizzo contributi 2022	Costi da contributi CUI SOCIO-SAN
50101010010010	4.20.05.10.010.010.01.050	Farmaceutici: Specialità Medicinali (File F escluso HCV)	96.533.981	106.452.509	9.898.528	0	0	0
50101010010020	4.20.05.10.010.010.01.070	Farmaceutici: Specialità Medicinali (HCV)	0	0	0	0	0	0
50101010010030	4.20.05.10.010.010.02.000	Farmaceutici: Specialità Medicinali (altro: farmaci ospedalieri)	10.322.006	15.576.849	5.254.843	8.114	6.539	0
50101010020010	4.20.05.10.010.020.00.000	Farmaceutici: Specialità Medicinali (Doppio Canale ex Nota CUF 37)	22.579.053	25.869.358	3.290.305	0	0	0
50101010030010	4.20.05.10.010.030.00.000	Farmaceutici: Specialità Medicinali (Primo Ciclo terapeutico D.G.R. 10246/02)	157.350	201.993	44.643	0	0	0
50101010040010	4.20.05.10.010.040.00.000	Farmaceutici: Specialità Medicinali da ATS/ASST/Fondazioni della Regione)	356	486	130	0	0	0
50101010040020	4.20.05.10.010.040.00.000	Farmaceutici: Specialità Medicinali (Doppio Canale ex Nota CUF 37) da ATS/ASST/Fondazioni della Regione)	0	0	0	0	0	0
50101020010000	4.20.05.10.020.010.00.000	Farmaceutici: Ossigeno	273.021	235.654	(37.367)	0	208	0
50101020020000	4.20.05.10.020.020.00.000	Farmaceutici: Ossigeno (Doppio Canale)	2.103.028	1.698.992	(404.036)	0	0	0
50101020030000	4.20.05.10.020.030.00.000	Farmaceutici: Ossigeno da ATS/ASST/Fondazioni della Regione)	0	0	0	0	0	0
501010300010000	4.20.05.10.025.010.00.000	Farmaceutici: Specialità Medicinali SENZA AIC)	377.623	524.374	146.751	0	650	0
501010300020000	4.20.05.10.025.020.00.000	Farmaceutici: Galenici e altri medicinali SENZA AIC)	406.238	522.613	116.375	902	848	0
501010300030000	4.20.05.10.025.030.00.000	Farmaceutici: Ossigeno e gas medicinali SENZA AIC)	116.101	115.253	(848)	0	0	0
501010400010010	4.20.05.10.030.010.00.000	Emoderivati	491.284	627.602	136.318	451	0	0
501010400010020	4.20.05.10.030.012.00.000	(Emoderivati di produzione regionale da Privati nel circuito SRC)	0	0	0	0	0	0
501010400010030	4.20.05.10.030.020.00.000	Emoderivati (Doppio Canale ex Nota CUF 37)	187.110	214.496	27.386	0	0	0
501010400030010	4.20.05.10.030.010.00.000	(Emoderivati di produzione regionale da ATS/ASST/IRCCS/Fondazioni della Regione fuori circuito SRC)	0	0	0	0	0	0
501010400030020	4.20.05.10.030.020.00.000	(Emoderivati di produzione regionale da ATS/ASST/IRCCS/Fondazioni della Regione nel circuito SRC)	76.000	72.000	(4.000)	0	0	0
501010400030025	4.20.05.10.030.020.00.100	(Emoderivati da Aziende Pubbliche ExtraRegione (mobilità in compensazione))	0	0	0	0	0	0
501010400030030	4.20.05.10.030.030.00.000	Emoderivati di produzione regionale da altri soggetti	0	0	0	0	0	0
501010500010000	4.20.05.10.040.010.00.000	Prodotti dietetici	2.344.914	2.854.285	509.371	452	0	0
501010600010000	4.20.05.10.050.010.00.000	Dispositivi medici: Cnd W - Materiali Diagnostici in vitro	13.853.855	13.654.059	(199.796)	141.084	84.585	0
501010600020000	4.20.05.10.050.020.00.000	Dispositivi medici: Cnd Z - Materiali diagnostici (materiale per apparecchiature sanitarie e relativi componenti)	4.325.874	4.274.276	(51.598)	0	5.550	0
501010600030000	4.20.05.10.050.030.00.000	Prodotti chimici: Materiali diagnostici (senza Cnd)	3.114.463	3.926.619	812.156	93.235	25.602	0
501010700010000	4.20.05.10.060.011.00.000	Dispositivi Medici: Cnd A - Dispositivi da somministrazione, prelievo e raccolta	5.066.217	4.799.037	(267.180)	1.803	5.950	0
501010700020000	4.20.05.10.060.012.00.000	Dispositivi Medici: Cnd K, L - Strumentario chirurgico	1.864.420	2.256.441	392.021	0	0	0
501010700030000	4.20.05.10.060.013.00.000	Dispositivi Medici: Cnd H - Dispositivi di sutura	1.261.927	1.449.245	187.318	451	9	0
501010700040000	4.20.05.10.060.014.00.000	Dispositivi Medici: Cnd M - Dispositivi per medicazioni generali e specialistiche	1.472.222	1.435.903	(36.319)	0	5.338	0
501010700050000	4.20.05.10.060.015.00.000	Dispositivi Medici: Cnd T - Dispositivi di protezione e ausili per incontinenza (d. lgs. 46/97)	9.029.905	8.825.173	(204.732)	0	4.314	0
501010700060000	4.20.05.10.060.016.00.000	Dispositivi Medici: Cnd Y - Supporti o ausili tecnici per persone disabili	88.606	91.887	3.281	0	5.502	0
501010700070000	4.20.05.10.060.017.00.000	Dispositivi Medici: Cnd B; G; N; Q; R; U - Presidi medico-chirurgici, specialistici	4.379.026	4.669.938	290.912	6.129	12.076	0
501010700080000	4.20.05.10.060.018.00.000	Dispositivi Medici: Cnd D; S; V - Disinfettanti, prodotti per sterilizzazione e dispositivi vari	1.900.432	1.088.950	(801.482)	225	1.788	0
501010700090000	4.20.05.10.060.020.00.000	Dispositivi per appar. Cardiocircolatorio Cnd: C	7.590.593	7.496.449	(94.144)	3.156	30.151	0
501010701000000	4.20.05.10.060.030.00.000	Dispositivi medici con repertorio e senza CND (tipo 2, lit)	2.643.669	1.909.637	(734.032)	0	0	0
501010701100000	4.20.05.10.060.040.00.000	Dispositivi medici non registrati in Italia (senza repertorio e con CND assimilabile)	307.033	301.278	(5.755)	0	771	0
501010900030000	4.20.05.10.080.030.00.000	Dispositivi Medici: Cnd J - Impianti attivi: Materiali protesici (endoprotesi)	4.181.855	3.831.003	(350.852)	0	0	0
501010900040000	4.20.05.10.080.040.00.000	Dispositivi medici: Cnd P - Materiali protesici (endoprotesi non attive)	6.685.217	6.988.292	303.075	2.705	0	0
501011000010000	4.20.05.10.090.010.00.000	Dispositivi Medici: Cnd F - Materiali per emodialisi	1.402.568	1.585.634	183.065	676	0	0



COD_COGE_NI	COD_COGE_NI_old	Descrizione	Valore netto al 31/12/2021	Valore netto al 31/12/2022	Variazione
50101110010000	4.20.05.10.100.010.00.00.00	Materiali per la profilassi igienico-sanitaria: sieri	0	0	0
50101110020000	4.20.05.10.100.020.00.00.00	Materiali per la profilassi igienico-sanitaria: vaccini	9.757,826	10.252,809	494,983
50101110030000	4.20.05.10.120.010.00.00.00	Prodotti farmaceutici per uso veterinario	0	0	0
50101110040000	4.20.05.10.130.010.00.00.00	(Sangue ed emocomponenti da privato nel circuito SRC)	2.410,259	0	(2.410,259)
50101110050000	4.20.05.10.130.010.00.100	(Staminali e tessuti da terzi)	0	0	0
50101110060000	4.20.05.10.130.010.00.200	(Sangue ed emocomponenti da privato fuori dal circuito SRC)	0	3.066,646	3.066,646
50101110070000	4.20.05.10.130.800.00.00.00	Sangue ed emocomponenti acquisite all'Estere regione	0	0	0
50101110080000	4.20.05.10.130.810.00.00.00	(Sangue ed emocomponenti da ATS/ASSI/Fondazioni della Regione nel circuito SRC)	1.970,410	1.904,610	(65,800)
50101110090000	4.20.05.10.130.810.00.100	(Sangue ed emocomponenti da ATS/ASSI/Fondazioni della Regione fuori dal circuito SRC)	0	0	0
50101110100000	4.20.05.10.130.810.00.200	(Staminali e tessuti da ATS/ASSI/Fondazioni della Regione)	0	0	0
50101110110000	4.20.05.10.800.010.00.00.00	Altri beni e prodotti sanitari (PRODOTTI SENZA REPERTORIO E/O CND)	1.912,680	2.283,942	371,262
50101110120000	4.20.05.10.800.010.00.00.00	Altri beni e prodotti sanitari da ATS/ASSI/Fondazioni della Regione	0	0	0
50101110130000	4.20.05.10.800.811.00.00.00	Altri beni e prodotti sanitari (Prodotti farmaceutici ed emoderivati) da ATS/ASSI/Fondazioni della Regione	0	0	0
50101110140000	4.20.05.10.800.813.00.00.00	Altri beni e prodotti sanitari (Dispositivi Medici) da ATS/ASSI/Fondazioni della Regione	0	0	0
50101110150000	4.20.05.10.800.814.00.00.00	Altri beni e prodotti sanitari (Prodotti dietetici) da ATS/ASSI/Fondazioni della Regione	0	0	0
50101110160000	4.20.05.10.800.815.00.00.00	Altri beni e prodotti sanitari (Materiali per la profilassi - vaccini) da ATS/ASSI/Fondazioni della Regione	0	0	0
50101110170000	4.20.05.10.800.816.00.00.00	Altri beni e prodotti sanitari (Prodotti chimici) da ATS/ASSI/Fondazioni della Regione	0	0	0
50101110180000	4.20.05.10.800.817.00.00.00	Altri beni e prodotti sanitari (Materiali e prodotti per uso veterinario) da ATS/ASSI/Fondazioni della Regione	0	0	0
50101110190000	4.20.05.10.800.818.00.00.00	Altri beni e prodotti sanitari (Altri beni e prodotti sanitari) da ATS/ASSI/Fondazioni della Regione	0	0	0
50102000000000	4.20.05.20.000.000.00.00.00	(B.1.B) Acquisti di beni non sanitari - Totale	2.298.614	2.206.249	(92.365)

Costi da utilizzo contributi 2022	21,492
Costi da contributo DI CUI SOCIO-SAN	4,633

COD_COGE_NI	COD_COGE_NI_old	Descrizione	Valore netto al 31/12/2021	Valore netto al 31/12/2022	Variazione
50102010000000	4.20.05.20.010.010.00.00.00	Prodotti alimentari	1,067	1,462	395
50102020000000	4.20.05.20.020.010.00.00.00	Materiale di guardacaroba, di pulizia e di convivenza in genere	1,107,120	1,066,082	(41,038)
501020300010000	4.20.05.20.030.010.00.00.00	Carburanti e lubrificanti	151,190	198,903	47,713
501020300020000	4.20.05.20.030.020.00.00.00	Combustibili	0	0	0
501020400000000	4.20.05.20.040.010.00.00.00	Cancelleria e stampati	385,378	436,077	50,698
501020500000000	4.20.05.20.050.010.00.00.00	Supporti informatici e materiale per EDP	370,212	218,643	(151,569)
501020600010000	4.20.05.20.060.010.00.00.00	Materiale per manutenzioni e riparazioni immobili e loro pertinenze	68,262	48,116	(20,146)
501020600020000	4.20.05.20.060.020.00.00.00	Materiale per manutenzioni e riparazioni mobili e macchine	0	0	0
501020600030000	4.20.05.20.060.030.00.00.00	Materiale per manutenzioni e riparazioni attrezzature tecnico scientifico sanitarie	26,880	28,949	2,069
501020600040000	4.20.05.20.060.040.00.00.00	Materiale per manutenzioni e riparazioni attrezzature tecnico economici	0	0	0
501020600050000	4.20.05.20.060.050.00.00.00	Materiale per manutenzioni e riparazioni automezzi (sanitari e non)	0	0	0
501020600060000	4.20.05.20.060.060.00.00.00	Materiale per manutenzioni e riparazioni - Altro	0	0	0
501020700010000	4.20.05.20.800.010.00.00.00	Altri beni non sanitari	188,504	208,017	19,513
50102070020000	4.20.05.20.800.010.00.00.00	Altri beni non sanitari da ATS/ASSI/Fondazioni della Regione	0	0	0

Costi da utilizzo contributi 2022	21,492
Costi da contributo DI CUI SOCIO-SAN	4,633

COD_COGE_NI	COD_COGE_NI_old	Descrizione	Valore netto al 31/12/2021	Valore netto al 31/12/2022	Variazione
50102080000000	4.20.05.20.000.000.00.00.00	Totale	2.298.614	2.206.249	(92.365)

Costi da contributo 2022	4,633
Costi da contributo DI CUI SOCIO-SAN	0

Costi da utilizzo contributi 2022	16,417
Costi da contributo DI CUI SOCIO-SAN	1,022

Valore netto al 31/12/2021	2.298.614	2.206.249	(92.365)
Valore netto al 31/12/2022	2.206.249	2.206.249	0
Variazione			





50201000000000		4.20.10.10.000.000.00.000		B.2) Acquisti di servizi - Totale		€.		113.471.742		110.310.359		(3.161.383)	
50201000000000		4.20.10.10.000.000.00.000		B.2.A) Acquisti di servizi sanitari - Totale		€.		52.549.182		47.472.386		(5.076.794)	
50201010000000		4.20.10.10.010.000.00.000		B.2.A.1) Acquisti di servizi sanitari per medicina di base - Totale		€.		162.460		195.741		33.281	
COD_COGE_NI	COD_COGE_NI_old	Descrizione		Valore netto al 31/12/2021		Valore netto al 31/12/2022		Variazione					
50201010040000	4.20.10.10.010.040.00.000	Assistenza per medicina di base convenzionata: Medicina dei servizi		0	0	0	0	0	0				
50201010050000	4.20.10.10.010.050.00.000	Assistenza per medicina di base convenzionata: Psicologi		0	0	0	0	0	0				
50201010060000	4.20.10.10.010.060.00.000	Assistenza per medicina di base convenzionata: Medici 118		162.460	195.741	33.281							
50201010070010	4.20.10.10.010.110.00.000	Assistenza per medicina di base convenzionata: da strutture pubbliche ubicate nel proprio territorio: ASST/Fondazioni pubbliche		0	0	0	0	0	0				
50201010070020	4.20.10.10.010.120.00.000	Assistenza per medicina di base convenzionata: da strutture pubbliche ubicate in altre province della Regione: ATS/ASST/Fondazioni pubbliche		0	0	0	0	0	0				
50201020000000	4.20.10.10.020.000.00.000	B.2.A.2) Acquisti di servizi sanitari per farmaceutica - Totale		-	-	0							
COD_COGE_NI	COD_COGE_NI_old	Descrizione		Valore netto al 31/12/2021		Valore netto al 31/12/2022		Variazione					
50201030000000	4.20.10.10.030.000.00.000	B.2.A.3) Acquisti di servizi sanitari per assistenza specialistica ambulatoriale - Totale		3.967.215	3.987.478	20.263							
COD_COGE_NI	COD_COGE_NI_old	Descrizione		Valore netto al 31/12/2021		Valore netto al 31/12/2022		Variazione					
50201030080030	4.20.10.10.030.010.20.043	Acquisto di prestazioni ambulatoriali da strutture private ubicate nel proprio territorio: strutture accreditate) - Mobilità Intenzionale		0	0	0	0	0	0				
50201030090000	4.20.10.10.030.010.20.110	Acquisto di prestazioni ambulatoriali in strutture private ubicate in altre province della Lombardia: IRCCS privati		0	0	0	0	0	0				
50201030110010	4.20.10.10.030.010.20.131	Acquisto di prestazioni ambulatoriali in strutture private ubicate in altre province della Lombardia: case di cura private - escluso PS non seguito da ricovero		0	0	0	0	0	0				
50201030110020	4.20.10.10.030.010.20.132	Acquisto di prestazioni di pronto soccorso non seguite da ricovero in strutture private ubicate in altre province della Lombardia: case di cura private		0	0	0	0	0	0				
50201030120000	4.20.10.10.030.010.20.140	Acquisto di prestazioni ambulatoriali in strutture private ubicate in altre province della Lombardia: strutture accreditate		0	0	0	0	0	0				
50201030120010	4.20.10.10.030.010.20.141	Acquisto di prestazioni ambulatoriali in strutture private ubicate in altre province della Lombardia: strutture accreditate - escluso PS non seguito da ricovero		0	0	0	0	0	0				
50201030120020	4.20.10.10.030.010.20.142	Acquisto di prestazioni di pronto soccorso non seguite da ricovero in strutture private ubicate in altre province della Lombardia: strutture accreditate		0	0	0	0	0	0				
50201030130000	4.20.10.10.030.010.30.010	Acquisto di prestazioni ambulatoriali in strutture ubicate fuori Regione (mobilità passiva in compensazione)		0	0	0	0	0	0				
50201030130010	4.20.10.10.030.010.30.011	Acquisto di prestazioni ambulatoriali in strutture ubicate fuori Regione (mobilità passiva in compensazione) - escluso PS non seguito da ricovero		0	0	0	0	0	0				
50201030130020	4.20.10.10.030.010.30.012	Acquisto di prestazioni di pronto soccorso non seguite da ricovero in strutture ubicate fuori Regione (mobilità passiva in compensazione)		0	0	0	0	0	0				
50201030140000	4.20.10.10.030.020.10.010	Assistenza medico specialistica convenzionata interna (SUMA)		3.987.215	3.987.478	20.263							
50201040000000	4.20.10.10.040.000.00.000	B.2.A.4) Acquisti di servizi sanitari per assistenza riabilitativa - Totale		-	-	0							
COD_COGE_NI	COD_COGE_NI_old	Descrizione		Valore netto al 31/12/2021		Valore netto al 31/12/2022		Variazione					
50201050000000	4.20.10.10.050.000.00.000	B.2.A.5) Acquisti servizi sanitari per assistenza integrativa e protesica - Totale		6.918.564	7.213.269	294.705							
COD_COGE_NI	COD_COGE_NI_old	Descrizione		Valore netto al 31/12/2021		Valore netto al 31/12/2022		Variazione					

50201000000000		4.20.10.10.000.000.00.000		B.2) Acquisti di servizi - Totale		€.		113.471.742		110.310.359		(3.161.383)	
COD_COGE_NI	COD_COGE_NI_old	Descrizione		Valore netto al 31/12/2021		Valore netto al 31/12/2022		Variazione					
50201010040000	4.20.10.10.010.040.00.000	Assistenza per medicina di base convenzionata: Medicina dei servizi		0	0	0	0	0	0				
50201010050000	4.20.10.10.010.050.00.000	Assistenza per medicina di base convenzionata: Psicologi		0	0	0	0	0	0				
50201010060000	4.20.10.10.010.060.00.000	Assistenza per medicina di base convenzionata: Medici 118		162.460	195.741	33.281							
50201010070010	4.20.10.10.010.110.00.000	Assistenza per medicina di base convenzionata: da strutture pubbliche ubicate nel proprio territorio: ASST/Fondazioni pubbliche		0	0	0	0	0	0				
50201010070020	4.20.10.10.010.120.00.000	Assistenza per medicina di base convenzionata: da strutture pubbliche ubicate in altre province della Regione: ATS/ASST/Fondazioni pubbliche		0	0	0	0	0	0				
50201020000000	4.20.10.10.020.000.00.000	B.2.A.2) Acquisti di servizi sanitari per farmaceutica - Totale		-	-	0							
50201030000000	4.20.10.10.030.000.00.000	B.2.A.3) Acquisti di servizi sanitari per assistenza specialistica ambulatoriale - Totale		3.967.215	3.987.478	20.263							
50201030080030	4.20.10.10.030.010.20.043	Acquisto di prestazioni ambulatoriali da strutture private ubicate nel proprio territorio: strutture accreditate) - Mobilità Intenzionale		0	0	0	0	0	0				
50201030090000	4.20.10.10.030.010.20.110	Acquisto di prestazioni ambulatoriali in strutture private ubicate in altre province della Lombardia: IRCCS privati		0	0	0	0	0	0				
50201030110010	4.20.10.10.030.010.20.131	Acquisto di prestazioni ambulatoriali in strutture private ubicate in altre province della Lombardia: case di cura private - escluso PS non seguito da ricovero		0	0	0	0	0	0				
50201030110020	4.20.10.10.030.010.20.132	Acquisto di prestazioni di pronto soccorso non seguite da ricovero in strutture private ubicate in altre province della Lombardia: case di cura private		0	0	0	0	0	0				
50201030120000	4.20.10.10.030.010.20.140	Acquisto di prestazioni ambulatoriali in strutture private ubicate in altre province della Lombardia: strutture accreditate		0	0	0	0	0	0				
50201030120010	4.20.10.10.030.010.20.141	Acquisto di prestazioni ambulatoriali in strutture private ubicate in altre province della Lombardia: strutture accreditate - escluso PS non seguito da ricovero		0	0	0	0	0	0				
50201030120020	4.20.10.10.030.010.20.142	Acquisto di prestazioni di pronto soccorso non seguite da ricovero in strutture private ubicate in altre province della Lombardia: strutture accreditate		0	0	0	0	0	0				
50201030130000	4.20.10.10.030.010.30.010	Acquisto di prestazioni ambulatoriali in strutture ubicate fuori Regione (mobilità passiva in compensazione)		0	0	0	0	0	0				
50201030130010	4.20.10.10.030.010.30.011	Acquisto di prestazioni ambulatoriali in strutture ubicate fuori Regione (mobilità passiva in compensazione) - escluso PS non seguito da ricovero		0	0	0	0	0	0				
50201030130020	4.20.10.10.030.010.30.012	Acquisto di prestazioni di pronto soccorso non seguite da ricovero in strutture ubicate fuori Regione (mobilità passiva in compensazione)		0	0	0	0	0	0				
50201030140000	4.20.10.10.030.020.10.010	Assistenza medico specialistica convenzionata interna (SUMA)		3.987.215	3.987.478	20.263							
50201040000000	4.20.10.10.040.000.00.000	B.2.A.4) Acquisti di servizi sanitari per assistenza riabilitativa - Totale		-	-	0							
50201050000000	4.20.10.10.050.000.00.000	B.2.A.5) Acquisti servizi sanitari per assistenza integrativa e protesica - Totale		6.918.564	7.213.269	294.705							



50201050040010	4.20.10.10.050.310.00.00.00	Assistenza protesica non erogata tramite Farmaceutica Convenzionata (ex art. 8, c. 2, D.Lgs. 502/92) c.d. protesica "Maggiore"	€.	4.863.412	5.254.803	397.391	0	0	0
50201050040030	4.20.10.10.050.330.00.00.00	Assistenza protesica non erogata tramite Farmaceutica Convenzionata (ex art. 8, c. 2, D.Lgs. 502/92) - Costi di gestione magazzino	€.	986.252	968.368	(17.884)	0	0	0
50201050050010	4.20.10.10.050.332.00.00.00	Acquisto di prestazioni relative all'Assistenza Integrativa - Nutrizione Artificiale Enterale	€.	1.068.900	990.098	(78.802)	0	0	0
50201050050020	4.20.10.10.050.334.00.00.00	Acquisto di prestazioni relative all'Assistenza Integrativa (SOLO Servizio Distributivo da privato)	€.	0	0	0	0	0	0
50201050060010	4.20.10.10.050.336.00.00.00	Acquisto di prestazioni relative all'Assistenza Protesica (SOLO Servizio Distributivo da privato)	€.	0	0	0	0	0	0
50201050070000	4.20.10.10.050.450.00.00.00	Acquisto di prestazioni relative all'Assistenza Integrativa Extraregionale	€.	0	0	0	0	0	0
50201050080010	4.20.10.10.050.460.00.00.00	Acquisto di prestazioni relative all'Assistenza Integrativa da strutture pubbliche ubicate nel proprio territorio: ATIS/ASST/Fondazioni pubbliche	€.	0	0	0	0	0	0
50201050080020	4.20.10.10.050.470.00.00.00	Acquisto di prestazioni relative all'Assistenza Integrativa da strutture pubbliche ubicate in altre province della Regione: ATIS/ASST/Fondazioni pubbliche	€.	0	0	0	0	0	0
50201050080030	4.20.10.10.050.480.00.00.00	Acquisto di prestazioni relative all'Assistenza Integrativa da altre strutture pubbliche della Regione	€.	0	0	0	0	0	0
50201050080040	4.20.10.10.050.480.00.00.00	Acquisto di prestazioni relative all'Assistenza Integrativa da altri soggetti pubblici della Regione	€.	0	0	0	0	0	0
50201050090010	4.20.10.10.050.500.00.00.00	Acquisto di prestazioni relative all'Assistenza Integrativa in strutture ubicate fuori Regione	€.	0	0	0	0	0	0
50201060000000	4.20.10.10.060.000.00.00.00	B.2.A.6) Acquisti servizi sanitari per assistenza ospedaliera - Totale	€.	-	-	0	-	-	0
COD_COGE_NI	COD_COGE_NI_old	Descrizione		Valore netto al 31/12/2021	Valore netto al 31/12/2022	Variazione	Costi da utilizzo contributi 2022	Costi da utilizzo contributi DI CUI SOCIO-SAN	Costi da contributi DI CUI SOCIO-SAN
50201060030050	4.20.10.10.060.900.45.00.00	REGIONE: Funzioni non tariffate altri privati + Altro - Ricoveri)	€.	0	0	0	0	0	0
50.20.11.060.030.060	4.20.10.10.060.900.50.00.00	(acquisto di DRG da strutture private ubicate nel proprio territorio: strutture accreditate) - Mobilità Internazionale	€.	0	0	0	0	0	0
50201070000000	4.20.10.10.070.000.00.00.00	B.2.A.7) Acquisto prestazioni di psichiatria residenziale e semiresidenziale - Totale	€.	-	-	0	-	-	-
COD_COGE_NI	COD_COGE_NI_old	Descrizione		Valore netto al 31/12/2021	Valore netto al 31/12/2022	Variazione	Costi da utilizzo contributi 2022	Costi da utilizzo contributi DI CUI SOCIO-SAN	Costi da contributi DI CUI SOCIO-SAN
50201080000000	4.20.10.10.080.000.00.00.00	B.2.A.8) Acquisto prestazioni di distribuzione farmaci e File F - Totale	€.	-	-	0	-	-	-
COD_COGE_NI	COD_COGE_NI_old	Descrizione		Valore netto al 31/12/2021	Valore netto al 31/12/2022	Variazione	Costi da utilizzo contributi 2022	Costi da utilizzo contributi DI CUI SOCIO-SAN	Costi da contributi DI CUI SOCIO-SAN
50201080020070	4.20.10.10.080.020.70.00.00	(acquisto di file F, Doppio Canale e Primo Ciclo da strutture private ubicate nel proprio territorio: strutture accreditate) - Mobilità Internazionale	€.	0	0	0	0	0	0
50201090000000	4.20.10.10.090.000.00.00.00	B.2.A.9) Acquisto prestazioni termali in convenzione - Totale	€.	-	-	0	-	-	-
COD_COGE_NI	COD_COGE_NI_old	Descrizione		Valore netto al 31/12/2021	Valore netto al 31/12/2022	Variazione	Costi da utilizzo contributi 2022	Costi da utilizzo contributi DI CUI SOCIO-SAN	Costi da contributi DI CUI SOCIO-SAN
50201100000000	4.20.10.10.100.000.00.00.00	B.2.A.10) Acquisto prestazioni trasporto sanitari - Totale	€.	4.842.598	2.114.227	(2.728.371)	-	-	-
COD_COGE_NI	COD_COGE_NI_old	Descrizione		Valore netto al 31/12/2021	Valore netto al 31/12/2022	Variazione	Costi da utilizzo contributi 2022	Costi da utilizzo contributi DI CUI SOCIO-SAN	Costi da contributi DI CUI SOCIO-SAN
50201100010000	4.20.10.10.100.010.10.00.00	Trasporti sanitari per emergenza da pubblico (118)	€.	0	0	0	0	0	0
50201100020000	4.20.10.10.100.010.20.00.00	Altri Trasporti sanitari da pubblico	€.	1.198	0	(1.198)	0	0	0
50201100040000	4.20.10.10.100.010.40.00.00	Acquisto di prestazioni trasporto sanitario da strutture pubbliche ubicate in altre province della Regione: ATIS/ASST/Fondazioni pubbliche	€.	0	13.833	13.833	0	0	0
50201100060000	4.20.10.10.100.020.10.00.00	Trasporti sanitari per emergenza da privato (118)	€.	2.834.737	0	(2.834.737)	0	0	0
50201100070000	4.20.10.10.100.020.20.00.00	Altri Trasporti sanitari da privato	€.	2.006.662	2.100.394	93.732	0	0	0
50201110000000	4.20.10.10.110.000.00.00.00	B.2.A.11) Acquisto prestazioni Socio-Sanitaria e rilevanza sanitaria - Totale	€.	-	-	0	-	-	-

COD_COGE_NI	COD_COGE_NI_old	Descrizione	Valore netto al 31/12/2021	Valore netto al 31/12/2022	Variazione
50201110040020	4.20.10.10.110.010.40.020	Acquisto di servizi di assistenza domiciliare integrata ADI) da pubblico	0	0	0
50201110040040	4.20.10.10.110.010.40.040	Acquisto servizi socio assistenziali da pubblico	0	0	0
50201110050020	4.20.10.10.110.010.80.020	Altri costi per prestazioni di servizi socio sanitari da pubblico	0	0	0
50201110060030	4.20.10.10.110.020.10.050	Acquisto di prestazioni socio sanitarie integrate da strutture ubicate nel proprio territorio, di cui da C.D.L. privati	0	0	0
50201110090010	4.20.10.10.110.020.40.010	Acquisto di servizi di assistenza domiciliare integrata ADI) da privato)	0	0	0
50201120000000	4.20.10.10.120.000.00.000	B.2.A.12) Compartecipazione al personale per art. Libero-prof. (inramoemia) - Totale	14.228.290	14.111.755	(116.535)

COD_COGE_NI	COD_COGE_NI_old	Descrizione	Valore netto al 31/12/2021	Valore netto al 31/12/2022	Variazione
50201120010000	4.20.10.10.120.010.00.000	Compart. al personale att. libera professione ex art. 55 c.1 lett. a) - b) Ccnl - Area Ospedaliera	1.757.578	1.829.286	71.708
50201120020000	4.20.10.10.120.012.00.000	Compart. al personale att. libera professione ex art. 55 c.1 lett. a) - b) Ccnl - Area Specialistica	7.121.269	7.743.352	622.083
50201120030000	4.20.10.10.120.015.00.000	Compart. al personale att. libera professione ex art. 55 c.1 lett. a) - b) Ccnl - Area sanità pubblica	0	0	0
50201120040000	4.20.10.10.120.020.00.000	Servizi di consulenza sanitaria in area pagamento (art. 55 c.1 lett. c) d) ed ex art. 57-58 CCNL	1.620.049	1.768.040	147.991
50201120050000	4.20.10.10.120.025.00.000	Servizi di consulenza sanitaria in area pagamento (art. 55 c.1 lett. c) d) ed ex art. 57-58 CCNL) - attività v/ATS-ASSI-Fondazioni della Regione	0	0	0
50201120060000	4.20.10.10.120.030.00.000	Servizi di consulenza sanitaria in area pagamento (art. 55 c.2 CCNL)	3.729.394	2.771.077	(958.317)
50201120070000	4.20.10.10.120.035.00.000	Servizi di consulenza sanitaria in area pagamento (art. 55 c.2 CCNL) v/ATS-ASSI-Fondazioni della Regione	0	0	0
50201120090000	4.20.10.10.120.045.00.000	Costi per prestazioni sanitarie inramoemia - Altro	0	0	0

COD_COGE_NI	COD_COGE_NI_old	Descrizione	Valore netto al 31/12/2021	Valore netto al 31/12/2022	Variazione
50201130000000	4.20.10.10.130.000.00.000	B.2.A.13) Rimborsi, assegni e contributi sanitari - Totale	361.027	484.501	123.474

COD_COGE_NI	COD_COGE_NI_old	Descrizione	Valore netto al 31/12/2021	Valore netto al 31/12/2022	Variazione
50201130010010	4.20.10.10.130.010.10.000	Contributi ad associazioni di volontariato	0	0	0
50201130010020	4.20.10.10.130.010.15.000	Contributi/Rimborsi per cure all'estero	0	0	0
50201130010030	4.20.10.10.130.010.20.000	Contributi/Rimborsi per assistenza indiretta	154.642	146.285	(8.357)
50201130010040	4.20.10.10.130.010.25.000	Contributi obbligatori Legge 210/92	0	0	0
50201130010050	4.20.10.10.130.010.30.000	Altre Contribuzioni Passive e sussidi)	200.685	178.835	(21.850)
50201130010060	4.20.10.10.130.010.35.000	Altre Contribuzioni Passive e sussidi verso altre ATS/ASSI/Fondazioni della Regione	5.700	159.381	153.681
50201140000000	4.20.10.10.140.000.00.000	B.2.A.14) Consulenze, Collaborazioni, interinale e altre prestazioni di lavoro sanitarie e socio-sanitarie - Totale	10.081.890	6.384.200	(3.697.690)

COD_COGE_NI	COD_COGE_NI_old	Descrizione	Valore netto al 31/12/2021	Valore netto al 31/12/2022	Variazione
50201140010010	4.20.10.10.140.010.10.000	Consulenze sanitarie da ATS/ASSI/Fondazioni della Regione	0	0	0
50201140010040	4.20.10.10.140.010.25.000	Consulenze sanitarie da altri enti pubblici	0	0	0
50201140010050	4.20.10.10.140.010.30.000	Consulenze socio-sanitarie da altri enti pubblici	0	0	0
50201140010070	4.20.10.10.140.010.40.000	Consulenze sanitarie da terzi	6.622.224	4.363.868	(2.258.356)
50201140010090	4.20.10.10.140.010.45.000	Consulenze socio-sanitarie da terzi	0	0	0
50201140020010	4.20.10.10.140.020.10.000	Collaborazioni coordinate e continuative - area sanitaria	350.664	185.832	(164.832)
50201140020020	4.20.10.10.140.020.15.000	Collaborazioni coordinate e continuative - area territorio	0	0	0

COD_COGE_NI	COD_COGE_NI_old	Costi da utilizzo contributi 2022	Costi da utilizzo contributi DI CUI SOCIO-SAN
50201110040020	4.20.10.10.110.010.40.020	0	0
50201110040040	4.20.10.10.110.010.40.040	0	0
50201110050020	4.20.10.10.110.010.80.020	0	0
50201110060030	4.20.10.10.110.020.10.050	0	0
50201110090010	4.20.10.10.110.020.40.010	0	0
50201120000000	4.20.10.10.120.000.00.000	738.335	541.910

COD_COGE_NI	COD_COGE_NI_old	Costi da utilizzo contributi 2022	Costi da utilizzo contributi DI CUI SOCIO-SAN
50201120010000	4.20.10.10.120.010.00.000	0	0
50201120020000	4.20.10.10.120.012.00.000	0	0
50201120030000	4.20.10.10.120.015.00.000	0	0
50201120040000	4.20.10.10.120.020.00.000	0	0
50201120050000	4.20.10.10.120.025.00.000	0	0
50201120060000	4.20.10.10.120.030.00.000	738.335	541.910
50201120070000	4.20.10.10.120.035.00.000	0	0
50201120090000	4.20.10.10.120.045.00.000	0	0

COD_COGE_NI	COD_COGE_NI_old	Costi da utilizzo contributi 2022	Costi da utilizzo contributi DI CUI SOCIO-SAN
50201130000000	4.20.10.10.130.000.00.000	141.893	207.046

COD_COGE_NI	COD_COGE_NI_old	Costi da utilizzo contributi 2022	Costi da utilizzo contributi DI CUI SOCIO-SAN
50201130010010	4.20.10.10.130.010.10.000	0	0
50201130010020	4.20.10.10.130.010.15.000	0	0
50201130010030	4.20.10.10.130.010.20.000	1.893	47.665
50201130010040	4.20.10.10.130.010.25.000	0	0
50201130010050	4.20.10.10.130.010.30.000	140.000	0
50201130010060	4.20.10.10.130.010.35.000	0	159.381
50201140000000	4.20.10.10.140.000.00.000	3.071.477	130.740

COD_COGE_NI	COD_COGE_NI_old	Costi da utilizzo contributi 2022	Costi da utilizzo contributi DI CUI SOCIO-SAN
50201140010010	4.20.10.10.140.010.10.000	0	0
50201140010040	4.20.10.10.140.010.25.000	0	0
50201140010050	4.20.10.10.140.010.30.000	0	0
50201140010070	4.20.10.10.140.010.40.000	2.202.163	106.785
50201140010090	4.20.10.10.140.010.45.000	0	0
50201140020010	4.20.10.10.140.020.10.000	165.832	0
50201140020020	4.20.10.10.140.020.15.000	0	0



COD_COGE_NI	COD_COGE_NI_old	Descrizione	Valore netto al 31/12/2021	Valore netto al 31/12/2022	Variazione	
50201140020050	4.20.10.10.140.020.30.000	Indennità al personale universitario - area sanitaria	€.	627,415	929,494	302,079
50201140020060	4.20.10.10.140.020.35.000	Prestazioni lavoro infernale (sanitario) - da terzi	€.	1.877,095	262,227	(1,614,828)
50201140020070	4.20.10.10.140.020.40.000	Prestazioni lavoro infernale (assi) - da terzi	€.	0	0	0
50201140020100	4.20.10.10.140.020.55.000	Prestazioni occasionali e altre prestazioni di lavoro sanitarie da terzi	€.	604,532	662,779	58,247
50201140020110	4.20.10.10.140.020.60.000	Prestazioni occasionali e altre prestazioni di lavoro socio-sanitarie da terzi	€.	0	0	0
50201140030010	4.20.10.10.140.030.10.000	Rimborso degli oneri stipendiali del personale sanitario che presta servizio in azienda in posizione di comando in ATS/ASST/Fondazioni della Regione)	€.	0	0	0
50201140030020	4.20.10.10.140.030.20.000	Rimborso degli oneri stipendiali del personale sanitario che presta servizio in azienda in posizione di comando in altri Enti pubblici e Università)	€.	0	0	0
50201140030030	4.20.10.10.140.030.30.000	Rimborso degli oneri stipendiali del personale sanitario che presta servizio in azienda in posizione di comando dalla Regione Lombardia)	€.	0	0	0
50201140030040	4.20.10.10.140.030.40.000	Rimborso degli oneri stipendiali del personale sanitario che presta servizio in azienda in posizione di comando da Aziende di altre Regioni)	€.	0	0	0

B.2.A.15) Altri servizi sanitari e socio-sanitari a rilevanza sanitaria - Totale			11.987.138	12.981.217	994.079
---	--	--	-------------------	-------------------	----------------

COD_COGE_NI	COD_COGE_NI_old	Descrizione	Valore netto al 31/12/2021	Valore netto al 31/12/2022	Variazione	
502011500010010	4.20.10.10.150.010.10.000	Altre prestazioni per servizi sanitari da ATS/ASST/Fondazioni della Regione	€.	564,998	628,078	63,080
502011500010020	4.20.10.10.150.010.15.000	Altre prestazioni per servizi socio sanitari da ATS/ASST/Fondazioni della Regione	€.	0	0	0
502011500010035	4.20.10.10.150.010.18.000	(Acquisto di servizi di ossigenoterapia domiciliare)	€.	0	388,417	388,417
502011500010040	4.20.10.10.150.010.20.000	Altre prestazioni per servizi sanitari da pubblico	€.	524,240	872,963	348,723
502011500010041	4.20.10.10.150.010.21.000	(Costi per tamponi v/ATS/ASST/IRCCS)	€.	0	0	0
502011500010042	4.20.10.10.150.010.22.000	(Costi per vaccinazioni v/ASST/IRCCS del territorio)	€.	0	0	0
502011500010050	4.20.10.10.150.010.25.000	Altre prestazioni per servizi socio sanitari da pubblico	€.	0	0	0
502011500010070	4.20.10.10.150.010.35.000	Altre prestazioni per servizi sanitari da Estratergiene	€.	126,522	106,093	(20,429)
502011500020010	4.20.10.10.150.020.10.000	Altre prestazioni per servizi sanitari da terzi	€.	1.127,631	1.332,901	205,270
502011500020020	4.20.10.10.150.020.15.000	Altre prestazioni per servizi socio sanitari da terzi	€.	0	0	0
502011500020050	4.20.10.10.150.020.30.000	Servizi sanitari appaltati o in "service" da terzi	€.	9.643,747	9.682,765	39,018
502011500020060	4.20.10.10.150.020.35.000	Assegni di studio scuole infermieri	€.	0	0	0

B.2.B) Acquisti di servizi non sanitari - Totale			60.922.560	62.837.971	1.915.411
B.2.B.1) Servizi non sanitari - Totale			56.259.532	60.507.657	2.248.125

COD_COGE_NI	COD_COGE_NI_old	Descrizione	Valore netto al 31/12/2021	Valore netto al 31/12/2022	Variazione	
50202010010000	4.20.10.20.010.010.10.000	Lavanderia	€.	3.749.720	3.798.716	(11,004)
50202010020000	4.20.10.20.010.010.15.000	Pulizia	€.	7.018.490	6.510.856	(507,634)
50202010030000	4.20.10.20.010.010.20.000	Mensa	€.	7.436.733	7.957.838	521,105
50202010030010	4.20.10.20.010.010.21.000	Mensa dipendenti	€.	2.470.834	2.718.064	247,230
50202010030020	4.20.10.20.010.010.22.000	Ticket restaurant dipendenti	€.	486.897	523.288	36.391
50202010030030	4.20.10.20.010.010.23.000	Mensa degeniti	€.	4.479.002	4.716.486	237,484
50202010040000	4.20.10.20.010.010.25.000	Riscaldamento	€.	0	0	0
50202010050000	4.20.10.20.010.010.30.000	Servizi di elaborazione dati	€.	1.312,307	1.842,824	530,517

Costi da contributi	27,716	0
Costi da contributi DI CUI/SOCIO-SAN	37,457	0
Costi da contributi	0	0
Costi da contributi DI CUI/SOCIO-SAN	638,309	23,955
Costi da contributi	0	0
Costi da contributi DI CUI/SOCIO-SAN	0	0
Costi da contributi	0	0
Costi da contributi DI CUI/SOCIO-SAN	0	0
Totale	71,615	11,445

Costi da utilizzo contributi 2022	1,159,140	0
Costi da utilizzo contributi DI CUI/SOCIO-SAN	374,589	38,141

Costi da contributi	Costi da contributi DI CUI/SOCIO-SAN
0	0
0	0
0	0
0	0
50,900	0
0	0
0	0
0	0
0	0
0	0
0	0
7,840	11,445
0	0
0	0
12,875	0
0	0
0	0
40,943	0

Costi da contributi	132,123	0
Costi da contributi DI CUI/SOCIO-SAN	38,141	0

Costi da contributi	Costi da contributi DI CUI/SOCIO-SAN
0	0
9,857	0
0	0
0	0
0	0
0	0
0	0
0	0
0	0
40,943	0





COD_COGE_NI	COD_COGE_NI_old	Descrizione	Valore netto al 31/12/2021	Valore netto al 31/12/2022	Variazione
50202010060000	4.20.10.20.010.010.35.000	Trasporti non sanitari (se non addebitati in fattura dai fornitori di materie e merci)	175.994	173.387	(2.607)
50202010070000	4.20.10.20.010.010.40.000	Smaltimento rifiuti	4.567.105	4.920.155	353.050
50202010080010	4.20.10.20.010.020.10.000	Utenze telefoniche	285.190	174.497	(110.693)
50202010080020	4.20.10.20.010.020.20.000	Utenze elettricità	11.473.051	9.663.811	(1.809.240)
50202010080030	4.20.10.20.010.020.30.000	Acqua, gas, combustibile	4.507.336	8.252.819	3.745.483
50202010080040	4.20.10.20.010.020.40.000	Servizi esterni di vigilanza	1.526.251	1.397.597	(128.654)
50202010080050	4.20.10.20.010.020.80.000	Altre Utenze	0	0	0
50202010090010	4.20.10.20.010.030.10.000	Assicurazioni: Premi per R.C. Professionale	2.592.000	2.592.000	0
50202010090020	4.20.10.20.010.030.20.000	Assicurazioni: Altri premi	355.602	358.431	2.829
50202010100010	4.20.10.20.010.040.10.000	Acquisto di altri servizi non sanitari da ATS/ASST/Fondazioni della Regione	262.811	89.606	(173.205)
50202010100020	4.20.10.20.010.040.20.000	Acquisto di altri servizi non sanitari da pubblico	1.662	22.239	20.577
50202010110010	4.20.10.20.010.050.10.000	Servizi postali e telex	104.568	87.447	(17.121)
50202010110020	4.20.10.20.010.050.15.000	Pubblicità e promozione	38.475	29.546	(8.929)
50202010110030	4.20.10.20.010.050.20.000	Rimborso spese di viaggio e soggiorno	67.748	81.784	14.036
50202010110040	4.20.10.20.010.050.25.000	Altri servizi non sanitari acquistati in "Service"	0	0	0
50202010110050	4.20.10.20.010.050.80.000	Altri servizi non sanitari	12.784.489	12.614.104	(170.385)
50202020000000	4.20.10.20.020.000.00.000	B.2.B.2) Consulenze, Collaborazioni, Interinale e altre prestazioni di lavoro non sanitarie - Totale	1.902.924	1.421.223	(481.701)

COD_COGE_NI	COD_COGE_NI_old	Descrizione	Valore netto al 31/12/2021	Valore netto al 31/12/2022	Variazione
50202020010010	4.20.10.20.020.010.10.010	Consulenze non sanitarie da ATS/ASST/Fondazioni della Regione	0	0	0
50202020010020	4.20.10.20.020.010.10.020	Consulenze non sanitarie da altri enti pubblici	0	0	0
50202020020010	4.20.10.20.020.010.20.010	Servizi per consulenze Amministrative - da privato	77.612	117.967	40.355
50202020020020	4.20.10.20.020.010.20.020	Servizi per consulenze Tecniche - da privato	618.939	590.478	(28.461)
50202020020030	4.20.10.20.020.010.20.030	Servizi per consulenze Legali - da privato	181.758	118.534	(63.225)
50202020020040	4.20.10.20.020.010.20.040	Servizi per consulenze Notarili - da privato	17.245	5.261	(11.984)
50202020030010	4.20.10.20.020.020.10.000	Spese per collaborazioni coordinate e continuative Amministrative - da privato	0	0	0
50202020030020	4.20.10.20.020.020.20.000	Spese per collaborazioni coordinate e continuative Tecniche - da privato	0	0	0
50202020030040	4.20.10.20.020.020.30.000	Prestazioni lavoro interinale Amministrativo (non sanitario) - da privato	763.377	285.426	(477.951)
50202020030050	4.20.10.20.020.020.40.000	Prestazioni lavoro interinale Tecnico (non sanitario) - da privato	61	48.680	48.619
50202020030060	4.20.10.20.020.020.50.000	Prestazioni occasionali e altre prestazioni di lavoro non sanitarie - da privato	113.327	124.925	11.598
50202020030070	4.20.10.20.020.020.60.000	Personale religioso	130.604	129.952	(652)
50202020030080	4.20.10.20.020.020.61.000	Altre Consulenze non sanitarie da privato - in attuazione dell'art.79, comma 1 sexies lettera c), del D.L. 112/2008, convertito con legge 133/2008 e della legge 23 dicembre 2009 n. 191	0	0	0
50202020040010	4.20.10.20.020.030.10.000	Rimborso degli oneri stipendiali del personale non sanitario che presta servizio in azienda in posizione di comando in ATS/ASST/Fondazioni della Regione)	0	0	0
50202020040020	4.20.10.20.020.030.20.000	Rimborso degli oneri stipendiali del personale non sanitario che presta servizio in azienda in posizione di comando in altri Enti pubblici e Università)	0	0	0
50202020040030	4.20.10.20.020.030.30.000	Rimborso degli oneri stipendiali del personale non sanitario che presta servizio in azienda in posizione di comando dalla Regione Lombardia)	0	0	0
50202030000000	4.20.10.20.030.000.00.000	B.2.B.3) Formazione (esternalizzata e non) - Totale	760.104	909.091	148.987

COD_COGE_NI	COD_COGE_NI_old	Costi da utilizzo contributi 2022	Costi da utilizzo contributi DI CUI SOCIO-SAN	Costi da contributi CUI SOCIO-SAN
50202010060000	4.20.10.20.010.010.35.000	10,770	0	0
50202010070000	4.20.10.20.010.010.40.000	0	0	0
50202010080010	4.20.10.20.010.020.10.000	0	0	0
50202010080020	4.20.10.20.010.020.20.000	0	0	0
50202010080030	4.20.10.20.010.020.30.000	0	0	0
50202010080040	4.20.10.20.010.020.40.000	0	0	0
50202010080050	4.20.10.20.010.020.80.000	0	0	0
50202010090010	4.20.10.20.010.030.10.000	7,856	0	0
50202010090020	4.20.10.20.010.030.20.000	0	0	0
50202010100010	4.20.10.20.010.040.10.000	0	0	0
50202010100020	4.20.10.20.010.040.20.000	0	0	0
50202010110010	4.20.10.20.010.050.10.000	0	0	0
50202010110020	4.20.10.20.010.050.15.000	0	0	0
50202010110030	4.20.10.20.010.050.20.000	20,133	0	371
50202010110040	4.20.10.20.010.050.25.000	0	0	0
50202010110050	4.20.10.20.010.050.80.000	285,030	0	37,770
50202020000000	4.20.10.20.020.000.00.000	645,179	-	16,542

COD_COGE_NI	COD_COGE_NI_old	Costi da utilizzo contributi 2022	Costi da utilizzo contributi DI CUI SOCIO-SAN	Costi da contributi CUI SOCIO-SAN
50202020010010	4.20.10.20.020.010.10.010	0	0	0
50202020010020	4.20.10.20.020.010.10.020	0	0	0
50202020020010	4.20.10.20.020.010.20.010	83,464	0	0
50202020020020	4.20.10.20.020.010.20.020	428,495	0	0
50202020020030	4.20.10.20.020.010.20.030	0	0	0
50202020020040	4.20.10.20.020.010.20.040	0	0	0
50202020030010	4.20.10.20.020.020.10.000	0	0	0
50202020030020	4.20.10.20.020.020.20.000	0	0	0
50202020030040	4.20.10.20.020.020.30.000	19,928	0	14,422
50202020030050	4.20.10.20.020.020.40.000	0	0	0
50202020030060	4.20.10.20.020.020.50.000	113,292	0	2,120
50202020030070	4.20.10.20.020.020.60.000	0	0	0
50202020030080	4.20.10.20.020.020.61.000	0	0	0
50202020040010	4.20.10.20.020.030.10.000	0	0	0
50202020040020	4.20.10.20.020.030.20.000	0	0	0
50202020040030	4.20.10.20.020.030.30.000	0	0	0
50202030000000	4.20.10.20.030.000.00.000	133,372	-	77,440



COD_COGE_NI	COD_COGE_NI_old	Descrizione	Valore netto al 31/12/2021	Valore netto al 31/12/2022	Variazione
50202030010000	4.20.10.20.030.010.00.000	Formazione externalizzata da pubblico (Iref, Università, ...)	102.395	163.632	61.237
50202030020000	4.20.10.20.030.020.00.000	Formazione externalizzata da ATS/ASST/Fondazioni della Regione	11.400	0	(11.400)
50202030030000	4.20.10.20.030.110.00.000	Formazione externalizzata da privato	646.309	745.459	99.150
50202030040000	4.20.10.20.030.120.00.000	Formazione non externalizzata da privato	0	0	0

B.3) Manutenzione e riparazione (ordinaria externalizzata) - Totale					
COD_COGE_NI	COD_COGE_NI_old	Descrizione	Valore netto al 31/12/2021	Valore netto al 31/12/2022	Variazione
50300000000000	4.20.15.00.000.000.00.000		16.848,065	14.860,957	(1.987,108)
50310000000000	4.20.15.10.000.000.00.000	Manutenzione e riparazione ordinaria externalizzata per immobili e loro pertinenze	2.331.906	738.406	(1.593.500)
50320000000000	4.20.15.15.000.000.00.000	Manutenzione e riparazione ordinaria externalizzata per impianti e macchinari	6.802.482	6.174.734	(627.748)
50330000000000	4.20.15.20.000.000.00.000	Manutenzione e riparazione ordinaria externalizzata per mobili e macchine	356.518	403.904	47.386
50340000000000	4.20.15.30.000.000.00.000	Manutenzione e riparazione ordinaria externalizzata per attrezzature tecnico-scientifiche sanitarie	5.161.208	5.200.056	38.848
50350000000000	4.20.15.40.000.000.00.000	Manutenzione e riparazione ordinaria externalizzata per automezzi sanitari	248	0	(248)
50360000000000	4.20.15.50.000.000.00.000	Manutenzione e riparazione ordinaria externalizzata per automezzi non sanitari	8.355	12.106	3.751
50370000000000	4.20.15.80.000.000.00.000	Altre manutenzioni e riparazioni	2.184.335	2.324.667	140.332
50380000000000	4.20.15.90.000.000.00.000	Manutenzioni e riparazioni da ATS/ASST/Fondazioni della Regione	3.013	7.084	4.071

B.4) Godimento di beni di terza - Totale					
COD_COGE_NI	COD_COGE_NI_old	Descrizione	Valore netto al 31/12/2021	Valore netto al 31/12/2022	Variazione
50400000000000	4.20.20.00.000.000.00.000		11.515,932	15.723,892	4.207,960

COD_COGE_NI	COD_COGE_NI_old	Descrizione	Valore netto al 31/12/2021	Valore netto al 31/12/2022	Variazione
50410010000000	4.20.20.10.010.000.00.000	Affitti passivi	366.918	363.757	(3.161)
50410020000000	4.20.20.10.020.000.00.000	Spese condominiali	115.451	96.149	(19.302)
50420010000000	4.20.20.20.010.000.00.000	Canoni di Noleggio sanitari (esclusa protesica)	3.791.751	4.349.270	557.519
50420020000000	4.20.20.20.015.000.00.000	Canoni di Noleggio sanitari relativi a protesica	5.491.245	9.688.693	4.177.448
50420030000000	4.20.20.20.020.000.00.000	Canoni di Noleggio non sanitari	692.565	877.437	184.872
50430010000000	4.20.20.30.010.000.00.000	Canoni di leasing sanitari	1.058.002	368.686	(689.416)
50430020000000	4.20.20.30.020.000.00.000	Canoni di leasing non sanitari	0	0	0
50440010000000	4.20.20.40.010.000.00.000	Canoni di project financing	0	0	0
50450010000000	4.20.20.80.010.000.00.000	Locazioni e noleggi da ATS/ASST/Fondazioni della Regione	0	0	0

Costo del Personale (Totale)					
COD_COGE_NI	COD_COGE_NI_old	Descrizione	Valore netto al 31/12/2021	Valore netto al 31/12/2022	Variazione
50499999999999	4.20.25.00.000.000.00.000		224.230,426	233.108,521	8.878,095

B.5 Personale del ruolo sanitario - Totale					
COD_COGE_NI	COD_COGE_NI_old	Descrizione	Valore netto al 31/12/2021	Valore netto al 31/12/2022	Variazione
50500000000000	4.20.25.10.000.000.00.000		185.833,106	190.404,870	4.571,764

COD_COGE_NI	COD_COGE_NI_old	Descrizione	Valore netto al 31/12/2021	Valore netto al 31/12/2022	Variazione
50510010010000	4.20.25.10.010.010.00.000	Ruolo Sanitario - T.I.NDE/TERMINATO - - Personale dirigente medico / veterinario - Competenze (fisse)	39.153,513	40.460,822	1.307,309

COD_COGE_NI	COD_COGE_NI_old	Costi da utilizzo contributi 2022	Costi da utilizzo contributi DI CUI SOCIO-SAN	Costi da contributi DI CUI SOCIO-SAN 2022	Costi da contributi DI CUI SOCIO-SAN
50202030010000	4.20.10.20.030.010.00.000	130,132	0	25,000	0
50202030020000	4.20.10.20.030.020.00.000	0	0	0	0
50202030030000	4.20.10.20.030.110.00.000	9,240	0	52,440	0
50202030040000	4.20.10.20.030.120.00.000	0	0	0	0

B.3) Manutenzione e riparazione (ordinaria externalizzata) - Totale					
COD_COGE_NI	COD_COGE_NI_old	Costi da utilizzo contributi 2022	Costi da utilizzo contributi DI CUI SOCIO-SAN	Costi da contributi DI CUI SOCIO-SAN 2022	Costi da contributi DI CUI SOCIO-SAN
50300000000000	4.20.15.00.000.000.00.000	77,934	-	71,860	-

COD_COGE_NI	COD_COGE_NI_old	Costi da utilizzo contributi 2022	Costi da utilizzo contributi DI CUI SOCIO-SAN	Costi da contributi DI CUI SOCIO-SAN 2022	Costi da contributi DI CUI SOCIO-SAN
50310000000000	4.20.15.10.000.000.00.000	19,313	0	0	0
50320000000000	4.20.15.15.000.000.00.000	0	0	41,824	0
50330000000000	4.20.15.20.000.000.00.000	0	0	0	0
50340000000000	4.20.15.30.000.000.00.000	0	0	30,036	0
50350000000000	4.20.15.40.000.000.00.000	0	0	0	0
50360000000000	4.20.15.50.000.000.00.000	0	0	0	0
50370000000000	4.20.15.80.000.000.00.000	58,621	0	0	0
50380000000000	4.20.15.90.000.000.00.000	0	0	0	0

B.4) Godimento di beni di terza - Totale					
COD_COGE_NI	COD_COGE_NI_old	Costi da utilizzo contributi 2022	Costi da utilizzo contributi DI CUI SOCIO-SAN	Costi da contributi DI CUI SOCIO-SAN 2022	Costi da contributi DI CUI SOCIO-SAN
50400000000000	4.20.20.00.000.000.00.000	397,337	-	3,009	-

COD_COGE_NI	COD_COGE_NI_old	Costi da utilizzo contributi 2022	Costi da utilizzo contributi DI CUI SOCIO-SAN	Costi da contributi DI CUI SOCIO-SAN 2022	Costi da contributi DI CUI SOCIO-SAN
50410010000000	4.20.20.10.010.000.00.000	0	0	0	0
50410020000000	4.20.20.10.020.000.00.000	0	0	0	0
50420010000000	4.20.20.20.010.000.00.000	128,815	0	0	0
50420020000000	4.20.20.20.015.000.00.000	0	0	0	0
50420030000000	4.20.20.20.020.000.00.000	268,522	0	3,009	0
50430010000000	4.20.20.30.010.000.00.000	0	0	0	0
50430020000000	4.20.20.30.020.000.00.000	0	0	0	0
50440010000000	4.20.20.40.010.000.00.000	0	0	0	0
50450010000000	4.20.20.80.010.000.00.000	0	0	0	0

Costo del Personale (Totale)					
COD_COGE_NI	COD_COGE_NI_old	Costi da utilizzo contributi 2022	Costi da utilizzo contributi DI CUI SOCIO-SAN	Costi da contributi DI CUI SOCIO-SAN 2022	Costi da contributi DI CUI SOCIO-SAN
50499999999999	4.20.25.00.000.000.00.000	7,617,161	-	6,647,201	-

B.5 Personale del ruolo sanitario - Totale					
COD_COGE_NI	COD_COGE_NI_old	Costi da utilizzo contributi 2022	Costi da utilizzo contributi DI CUI SOCIO-SAN	Costi da contributi DI CUI SOCIO-SAN 2022	Costi da contributi DI CUI SOCIO-SAN
50500000000000	4.20.25.10.000.000.00.000	6,588,128	-	6,411,214	-

COD_COGE_NI	COD_COGE_NI_old	Costi da utilizzo contributi 2022	Costi da utilizzo contributi DI CUI SOCIO-SAN	Costi da contributi DI CUI SOCIO-SAN 2022	Costi da contributi DI CUI SOCIO-SAN
50510010010000	4.20.25.10.010.010.00.000	363,433	0	2,456,007	0

50510010020000	4.20.25.10.010.020.00.000	Ruolo Sanitario - T.INDETERMINATO - Personale dirigente medico / veterinario - Straordinario	€.	2.561.278	2.660.570	99.292	26.266	137.155	0
50510010030000	4.20.25.10.010.025.00.000	Ruolo Sanitario - T.INDETERMINATO - Personale dirigente medico / veterinario - Retr. Posizione	€.	13.366.486	13.527.580	161.094	158.434	374.961	0
50510010040000	4.20.25.10.010.030.00.000	Ruolo Sanitario - T.INDETERMINATO - Personale dirigente medico / veterinario - Indennità varie	€.	300.458	64.844	(2.35.614)	0	0	0
50510010050000	4.20.25.10.010.040.00.000	Ruolo Sanitario - T.INDETERMINATO - Personale dirigente medico / veterinario - Competenze personale comandante	€.	152.828	87.683	(65.145)	0	0	0
50510010060000	4.20.25.10.010.050.00.000	Ruolo Sanitario - T.INDETERMINATO - Personale dirigente medico / veterinario - Incentivazione (retribuzione di risultato)	€.	2.339.248	2.673.450	334.201	26.478	116.152	0
50510010070000	4.20.25.10.010.060.00.000	Ruolo Sanitario - T.INDETERMINATO - Personale dirigente medico / veterinario - Risorse aggiuntive regionali	€.	659.849	726.520	66.671	0	24.777	0
50510010080000	4.20.25.10.010.110.00.000	Ruolo Sanitario - T.INDETERMINATO - Personale dirigente medico / veterinario - Oneri sociali	€.	16.425.019	15.867.841	(557.178)	151.506	557.639	0
50510010090000	4.20.25.10.010.210.00.000	Ruolo Sanitario - T.INDETERMINATO - Personale dirigente medico / veterinario - Accantonamento a TFR	€.	0	0	0	0	0	0
50510010100000	4.20.25.10.010.800.00.000	Ruolo Sanitario - T.DETERMINATO - Personale dirigente medico / veterinario - Altri costi del personale	€.	3.048.175	2.043.410	(1.004.765)	760.601	0	0
50510020010000	4.20.25.10.012.010.00.000	Competenze fisse	€.	0	0	0	0	0	0
50510020020000	4.20.25.10.012.020.00.000	Ruolo Sanitario - T.DETERMINATO - Personale dirigente medico / veterinario - Straordinario	€.	178.564	161.167	(17.397)	45.502	0	0
50510020030000	4.20.25.10.012.025.00.000	Ruolo Sanitario - T.DETERMINATO - Personale dirigente medico / veterinario - Retr. Posizione	€.	609.374	556.521	(52.853)	306.993	0	0
50510020040000	4.20.25.10.012.030.00.000	Ruolo Sanitario - T.DETERMINATO - Personale dirigente medico / veterinario - Indennità varie	€.	0	0	0	0	0	0
50510020060000	4.20.25.10.012.050.00.000	Ruolo Sanitario - T.DETERMINATO - Personale dirigente medico / veterinario - Incentivazione (retribuzione di risultato)	€.	85.932	108.406	22.474	55.828	0	0
50510020070000	4.20.25.10.012.060.00.000	Ruolo Sanitario - T.DETERMINATO - Personale dirigente medico / veterinario - Risorse aggiuntive regionali	€.	11.306	20.530	9.224	0	0	0
50510020080000	4.20.25.10.012.110.00.000	Ruolo Sanitario - T.DETERMINATO - Personale dirigente medico / veterinario - Oneri sociali	€.	1.152.461	764.443	(388.018)	311.067	0	0
50510020120000	4.20.25.10.012.800.00.000	Ruolo Sanitario - T.INDETERMINATO - Personale dirigente non medico - Altri costi del personale	€.	0	0	0	0	0	0
50520010010000	4.20.25.10.020.010.00.000	Ruolo Sanitario - T.INDETERMINATO - Personale dirigente non medico - Competenze fisse	€.	5.102.947	4.915.191	(187.756)	0	16.617	0
50520010020000	4.20.25.10.020.020.00.000	Ruolo Sanitario - T.INDETERMINATO - Personale dirigente non medico - Straordinario	€.	75.622	75.409	(213)	0	0	0
50520010030000	4.20.25.10.020.025.00.000	Ruolo Sanitario - T.INDETERMINATO - Personale dirigente non medico - Retr. Posizione	€.	849.862	820.359	(29.503)	0	0	0
50520010040000	4.20.25.10.020.030.00.000	Ruolo Sanitario - T.INDETERMINATO - Personale dirigente non medico - Indennità varie	€.	34.925	341	(34.584)	0	0	0
50520010050000	4.20.25.10.020.040.00.000	Ruolo Sanitario - T.INDETERMINATO - Personale dirigente non medico - Competenze personale comandante	€.	0	0	0	0	0	0
50520010060000	4.20.25.10.020.050.00.000	Ruolo Sanitario - T.INDETERMINATO - Personale dirigente non medico - Incentivazione (retribuzione di risultato)	€.	704.801	776.424	71.623	0	0	0
50520010070000	4.20.25.10.020.060.00.000	Ruolo Sanitario - T.INDETERMINATO - Personale dirigente non medico - Risorse aggiuntive regionali	€.	85.186	93.026	7.840	0	0	0
50520010090000	4.20.25.10.020.110.00.000	Ruolo Sanitario - T.INDETERMINATO - Personale dirigente non medico - Oneri sociali	€.	1.958.176	1.775.698	(182.478)	0	4.434	0
50520010100000	4.20.25.10.020.210.00.000	Ruolo Sanitario - T.INDETERMINATO - Personale dirigente non medico - Accantonamento a TFR	€.	0	0	0	0	0	0
50520010120000	4.20.25.10.020.800.00.000	Ruolo Sanitario - T.INDETERMINATO - Personale dirigente non medico - Altri costi del personale	€.	0	0	0	0	0	0
50520020010000	4.20.25.10.022.010.00.000	Ruolo Sanitario - T.DETERMINATO - Personale dirigente non medico - Competenze fisse	€.	346.557	278.866	(67.691)	135.845	0	0
50520020020000	4.20.25.10.022.020.00.000	Ruolo Sanitario - T.DETERMINATO - Personale dirigente non medico - Straordinario	€.	14.341	10.767	(3.574)	9.741	0	0
50520020030000	4.20.25.10.022.025.00.000	Ruolo Sanitario - T.DETERMINATO - Personale dirigente non medico - Retr. Posizione	€.	12.908	12.308	(600)	8.598	0	0
50520020040000	4.20.25.10.022.030.00.000	Ruolo Sanitario - T.DETERMINATO - Personale dirigente non medico - Indennità varie	€.	0	0	0	0	0	0
50520020060000	4.20.25.10.022.050.00.000	Ruolo Sanitario - T.DETERMINATO - Personale dirigente non medico - Incentivazione (retribuzione di risultato)	€.	31.509	20.085	(11.424)	16.644	0	0
50520020070000	4.20.25.10.022.060.00.000	Ruolo Sanitario - T.DETERMINATO - Personale dirigente non medico - Risorse aggiuntive regionali	€.	4.282	660	(3.622)	0	0	0
50520020080000	4.20.25.10.022.110.00.000	Ruolo Sanitario - T.DETERMINATO - Personale dirigente non medico - Oneri sociali	€.	114.051	90.024	(24.027)	49.809	0	0
50520020120000	4.20.25.10.022.800.00.000	Ruolo Sanitario - T.DETERMINATO - Personale dirigente non medico - Altri costi del personale	€.	0	0	0	0	0	0
50530010010000	4.20.25.10.110.010.00.000	Ruolo Sanitario - T.INDETERMINATO - Personale comparto - Competenze fisse	€.	50.677.613	54.654.706	3.977.093	1.713.286	1.626.559	0
50530010020000	4.20.25.10.110.020.00.000	Ruolo Sanitario - T.INDETERMINATO - Personale comparto - Straordinario	€.	8.351.400	8.900.966	549.566	205.164	230.844	0
50530010030000	4.20.25.10.110.030.00.000	Ruolo Sanitario - T.INDETERMINATO - Personale comparto - Indennità varie	€.	1.159.432	663.412	(496.020)	0	2.363	0
50530010040000	4.20.25.10.110.035.00.000	Ruolo Sanitario - T.INDETERMINATO - Personale comparto - Incentivazione alla produttività collettiva	€.	10.238.115	10.852.387	614.272	266.957	242.093	0

COD. COGE_NI	COD. COGE_NI_old	Descrizione	Valore netto al 31/12/2021	Valore netto al 31/12/2022	Variazione
50530010050000	4.20.25.10.110.040.00.000	Ruolo Sanitario - T.INDETERMINATO - Personale comparto - Competenze personale comandato)	1,878	0	(1,878)
50530010060000	4.20.25.10.110.050.00.000	Ruolo Sanitario - T.INDETERMINATO - Personale comparto - Risorse aggiuntive regionali)	1,899,002	1,971,992	72,990
50530010080000	4.20.25.10.110.110.00.000	Ruolo Sanitario - T.INDETERMINATO - Personale comparto - Oneri sociali*)	19,709,930	20,663,305	953,375
50530010090000	4.20.25.10.110.210.00.000	Ruolo Sanitario - T.INDETERMINATO - Personale comparto - Accantonamento a TFR)	0	0	0
50530010110000	4.20.25.10.110.800.00.000	Ruolo Sanitario - T.INDETERMINATO - Personale comparto - Altri costi del personale)	0	0	0
50530020010000	4.20.25.10.112.010.00.000	Ruolo Sanitario - T.DETERMINATO - Personale comparto - Competenze fisse)	2,793,425	2,558,528	(224,897)
50530020020000	4.20.25.10.112.020.00.000	Ruolo Sanitario - T.DETERMINATO - Personale comparto - Straordinario)	466,005	408,958	(57,047)
50530020030000	4.20.25.10.112.030.00.000	Ruolo Sanitario - T.DETERMINATO - Personale comparto - Indennità varie)	5,475	0	(5,475)
50530020040000	4.20.25.10.112.035.00.000	Ruolo Sanitario - T.DETERMINATO - Personale comparto - Incentivazione alla produttività collettiva)	202,259	237,036	34,777
50530020060000	4.20.25.10.112.050.00.000	Ruolo Sanitario - T.DETERMINATO - Personale comparto - Risorse aggiuntive regionali)	54,498	40,293	(14,205)
50530020080000	4.20.25.10.112.110.00.000	Ruolo Sanitario - T.DETERMINATO - Personale comparto - Oneri sociali*)	904,415	860,342	(44,073)
50530020110000	4.20.25.10.112.800.00.000	Ruolo Sanitario - T.DETERMINATO - Personale comparto - Altri costi del personale)	0	0	0
5060000000000000	4.20.25.20.020.000.00.000	B.6 Personale del ruolo professionale - Totale	609,910	531,623	(78,287)

COD. COGE_NI	COD. COGE_NI_old	Descrizione	Valore netto al 31/12/2021	Valore netto al 31/12/2022	Variazione
50640010010000	4.20.25.20.020.010.00.000	Ruolo professionale - T.INDETERMINATO - Personale dirigente - Competenze fisse)	264,353	234,929	(29,424)
50640010020000	4.20.25.20.020.020.00.000	Ruolo professionale - T.INDETERMINATO - Personale dirigente - Straordinario)	0	0	0
50640010030000	4.20.25.20.020.025.00.000	Ruolo professionale - T.INDETERMINATO - Personale dirigente - Retir. Posizione)	142,756	114,784	(27,972)
50640010040000	4.20.25.20.020.030.00.000	Ruolo professionale - T.INDETERMINATO - Personale dirigente - Indennità varie)	9,412	1,866	(7,526)
50640010050000	4.20.25.20.020.040.00.000	Ruolo professionale - T.INDETERMINATO - Personale dirigente - Competenze Personale comandato)	0	0	0
50640010060000	4.20.25.20.020.050.00.000	Ruolo professionale - T.INDETERMINATO - Personale dirigente - Incentivazione (retribuzione di risultato)	64,084	65,901	1,817
50640010070000	4.20.25.20.020.060.00.000	Ruolo professionale - T.INDETERMINATO - Personale dirigente - Risorse aggiuntive regionali)	5,586	4,730	(856)
50640010080000	4.20.25.20.020.110.00.000	Ruolo professionale - T.INDETERMINATO - Personale dirigente - Oneri sociali*)	123,719	109,398	(14,321)
50640010120000	4.20.25.20.020.800.00.000	Ruolo professionale - T.INDETERMINATO - Personale dirigente - Altri costi del personale)	0	0	0
50640020010000	4.20.25.20.022.010.00.000	Ruolo professionale - T.DETERMINATO - Personale dirigente - Competenze fisse)	0	0	0
50640020030000	4.20.25.20.022.025.00.000	Ruolo professionale - T.DETERMINATO - Personale dirigente - Retir. Posizione)	0	0	0
50640020040000	4.20.25.20.022.030.00.000	Ruolo professionale - T.DETERMINATO - Personale dirigente - Indennità varie)	0	0	0
50640020060000	4.20.25.20.022.050.00.000	Ruolo professionale - T.DETERMINATO - Personale dirigente - Incentivazione (retribuzione di risultato)	0	0	0
50640020070000	4.20.25.20.022.060.00.000	Ruolo professionale - T.DETERMINATO - Personale dirigente - Risorse aggiuntive regionali)	0	0	0
50640020080000	4.20.25.20.022.110.00.000	Ruolo professionale - T.DETERMINATO - Personale dirigente - Oneri sociali*)	0	0	0
50640020120000	4.20.25.20.022.800.00.000	Ruolo professionale - T.DETERMINATO - Personale dirigente - Altri costi del personale)	0	0	0
50645010010000	4.20.25.20.110.010.00.000	Ruolo professionale - T.INDETERMINATO - Personale comparto - Competenze fisse)	0	0	0
50645010020000	4.20.25.20.110.020.00.000	Ruolo professionale - T.INDETERMINATO - Personale comparto - Straordinario)	0	0	0
50645010030000	4.20.25.20.110.030.00.000	Ruolo professionale - T.INDETERMINATO - Personale comparto - Indennità varie)	0	0	0
50645010040000	4.20.25.20.110.035.00.000	Ruolo professionale - T.INDETERMINATO - Personale comparto - Incentivazione alla produttività collettiva)	0	0	0
50645010050000	4.20.25.20.110.040.00.000	Ruolo professionale - T.INDETERMINATO - Personale comparto - Competenze Personale comandato)	0	0	0
50645010060000	4.20.25.20.110.050.00.000	Ruolo professionale - T.INDETERMINATO - Personale comparto - Risorse aggiuntive regionali)	0	0	0
50645010080000	4.20.25.20.110.110.00.000	Ruolo professionale - T.INDETERMINATO - Personale comparto - Oneri sociali*)	0	0	0

COD. COGE_NI	COD. COGE_NI_old	Descrizione	Costi da utilizzo contributi 2022	Costi da utilizzo contributi DI CUI SOCIO-SAN	Costi da contributi 2022	Costi da contributi DI CUI SOCIO-SAN
50530010050000	4.20.25.10.110.040.00.000	Ruolo Sanitario - T.INDETERMINATO - Personale comparto - Competenze personale comandato)	0	0	0	0
50530010060000	4.20.25.10.110.050.00.000	Ruolo Sanitario - T.INDETERMINATO - Personale comparto - Risorse aggiuntive regionali)	0	0	40,055	0
50530010080000	4.20.25.10.110.110.00.000	Ruolo Sanitario - T.INDETERMINATO - Personale comparto - Oneri sociali*)	594,827	0	594,827	0
50530010090000	4.20.25.10.110.210.00.000	Ruolo Sanitario - T.INDETERMINATO - Personale comparto - Accantonamento a TFR)	0	0	0	0
50530010110000	4.20.25.10.110.800.00.000	Ruolo Sanitario - T.INDETERMINATO - Personale comparto - Altri costi del personale)	0	0	0	0
50530020010000	4.20.25.10.112.010.00.000	Ruolo Sanitario - T.DETERMINATO - Personale comparto - Competenze fisse)	811,745	0	811,745	0
50530020020000	4.20.25.10.112.020.00.000	Ruolo Sanitario - T.DETERMINATO - Personale comparto - Straordinario)	129,824	0	129,824	0
50530020030000	4.20.25.10.112.030.00.000	Ruolo Sanitario - T.DETERMINATO - Personale comparto - Indennità varie)	0	0	0	0
50530020040000	4.20.25.10.112.035.00.000	Ruolo Sanitario - T.DETERMINATO - Personale comparto - Incentivazione alla produttività collettiva)	149,461	0	149,461	0
50530020060000	4.20.25.10.112.050.00.000	Ruolo Sanitario - T.DETERMINATO - Personale comparto - Risorse aggiuntive regionali)	0	0	0	0
50530020080000	4.20.25.10.112.110.00.000	Ruolo Sanitario - T.DETERMINATO - Personale comparto - Oneri sociali*)	288,099	0	288,099	0
50530020110000	4.20.25.10.112.800.00.000	Ruolo Sanitario - T.DETERMINATO - Personale comparto - Altri costi del personale)	0	0	0	0
5060000000000000	4.20.25.20.020.000.00.000	B.6 Personale del ruolo professionale - Totale	1,860	-	1,860	-

COD. COGE_NI	COD. COGE_NI_old	Descrizione	Costi da utilizzo contributi 2022	Costi da utilizzo contributi DI CUI SOCIO-SAN	Costi da contributi 2022	Costi da contributi DI CUI SOCIO-SAN
50640010010000	4.20.25.20.020.010.00.000	Ruolo professionale - T.INDETERMINATO - Personale dirigente - Competenze fisse)	0	0	1,468	0
50640010020000	4.20.25.20.020.020.00.000	Ruolo professionale - T.INDETERMINATO - Personale dirigente - Straordinario)	0	0	0	0
50640010030000	4.20.25.20.020.025.00.000	Ruolo professionale - T.INDETERMINATO - Personale dirigente - Retir. Posizione)	0	0	0	0
50640010040000	4.20.25.20.020.030.00.000	Ruolo professionale - T.INDETERMINATO - Personale dirigente - Indennità varie)	0	0	0	0
50640010050000	4.20.25.20.020.040.00.000	Ruolo professionale - T.INDETERMINATO - Personale dirigente - Competenze Personale comandato)	0	0	0	0
50640010060000	4.20.25.20.020.050.00.000	Ruolo professionale - T.INDETERMINATO - Personale dirigente - Incentivazione (retribuzione di risultato)	0	0	0	0
50640010070000	4.20.25.20.020.060.00.000	Ruolo professionale - T.INDETERMINATO - Personale dirigente - Risorse aggiuntive regionali)	0	0	0	0
50640010080000	4.20.25.20.020.110.00.000	Ruolo professionale - T.INDETERMINATO - Personale dirigente - Oneri sociali*)	0	0	392	0
50640010120000	4.20.25.20.020.800.00.000	Ruolo professionale - T.INDETERMINATO - Personale dirigente - Altri costi del personale)	0	0	0	0
50640020010000	4.20.25.20.022.010.00.000	Ruolo professionale - T.DETERMINATO - Personale dirigente - Competenze fisse)	0	0	0	0
50640020030000	4.20.25.20.022.025.00.000	Ruolo professionale - T.DETERMINATO - Personale dirigente - Retir. Posizione)	0	0	0	0
50640020040000	4.20.25.20.022.030.00.000	Ruolo professionale - T.DETERMINATO - Personale dirigente - Indennità varie)	0	0	0	0
50640020060000	4.20.25.20.022.050.00.000	Ruolo professionale - T.DETERMINATO - Personale dirigente - Incentivazione (retribuzione di risultato)	0	0	0	0
50640020070000	4.20.25.20.022.060.00.000	Ruolo professionale - T.DETERMINATO - Personale dirigente - Risorse aggiuntive regionali)	0	0	0	0
50640020080000	4.20.25.20.022.110.00.000	Ruolo professionale - T.DETERMINATO - Personale dirigente - Oneri sociali*)	0	0	0	0
50640020120000	4.20.25.20.022.800.00.000	Ruolo professionale - T.DETERMINATO - Personale dirigente - Altri costi del personale)	0	0	0	0
50645010010000	4.20.25.20.110.010.00.000	Ruolo professionale - T.INDETERMINATO - Personale comparto - Competenze fisse)	0	0	0	0
50645010020000	4.20.25.20.110.020.00.000	Ruolo professionale - T.INDETERMINATO - Personale comparto - Straordinario)	0	0	0	0
50645010030000	4.20.25.20.110.030.00.000	Ruolo professionale - T.INDETERMINATO - Personale comparto - Indennità varie)	0	0	0	0
50645010040000	4.20.25.20.110.035.00.000	Ruolo professionale - T.INDETERMINATO - Personale comparto - Incentivazione alla produttività collettiva)	0	0	0	0
50645010050000	4.20.25.20.110.040.00.000	Ruolo professionale - T.INDETERMINATO - Personale comparto - Competenze Personale comandato)	0	0	0	0
50645010060000	4.20.25.20.110.050.00.000	Ruolo professionale - T.INDETERMINATO - Personale comparto - Risorse aggiuntive regionali)	0	0	0	0
50645010080000	4.20.25.20.110.110.00.000	Ruolo professionale - T.INDETERMINATO - Personale comparto - Oneri sociali*)	0	0	0	0



50645010110000	4.20.25.20.110.800.00.000	Ruolo professionale - T.INDETERMINATO - Personale comparto - Altri costi del personale)	€.	0	0	0
50645020010000	4.20.25.20.112.010.00.000	Ruolo professionale - T.DETERMINATO - Personale comparto - Competenze fisse)	€.	0	0	0
50645020020000	4.20.25.20.112.020.00.000	Ruolo professionale - T.DETERMINATO - Personale comparto - Straordinario)	€.	0	0	0
50645020030000	4.20.25.20.112.030.00.000	Ruolo professionale - T.DETERMINATO - Personale comparto - Indennità varie)	€.	0	0	0
50645020040000	4.20.25.20.112.035.00.000	Ruolo professionale - T.DETERMINATO - Personale comparto - Incentivazione alla produttività collettiva)	€.	0	0	0
50645020060000	4.20.25.20.112.050.00.000	Ruolo professionale - T.DETERMINATO - Personale comparto - Risorse aggiuntive regionali)	€.	0	0	0
50645020080000	4.20.25.20.112.110.00.000	Ruolo professionale - T.DETERMINATO - Personale comparto - Oneri sociali*)	€.	0	0	0

5070000000000000	4.20.25.30.000.000.00.000	B.7 Personale del ruolo tecnico - Totale	€.	21.705.362	24.004.285	2.298.923
------------------	---------------------------	---	----	-------------------	-------------------	------------------

COD_COGE_NI	COD_COGE_NI_04d	Descrizione	Valore netto al 31/12/2021	Valore netto al 31/12/2022	Variazione
50750010010000	4.20.25.30.020.010.00.000	Ruolo tecnico - T.INDETERMINATO - Personale dirigente - Competenze fisse)	43.966	47.566	3.600
50750010020000	4.20.25.30.020.020.00.000	Ruolo tecnico - T.INDETERMINATO - Personale dirigente - Straordinario)	0	0	0
50750010030000	4.20.25.30.020.025.00.000	Ruolo tecnico - T.INDETERMINATO - Personale dirigente - Retri. Posizione)	14.013	14.745	732
50750010040000	4.20.25.30.020.030.00.000	Ruolo tecnico - T.INDETERMINATO - Personale dirigente - Indennità varie)	0	0	0
50750010050000	4.20.25.30.020.040.00.000	Ruolo tecnico - T.INDETERMINATO - Personale dirigente - Competenze Ruolo tecnico - Personale comando)	0	0	0
50750010060000	4.20.25.30.020.050.00.000	Ruolo tecnico - T.INDETERMINATO - Personale dirigente - Incentivazione (ritribuzione di risultato)	10.941	10.253	(688)
50750010070000	4.20.25.30.020.060.00.000	Ruolo tecnico - T.INDETERMINATO - Personale dirigente - Risorse aggiuntive regionali)	978	1.100	122
50750010090000	4.20.25.30.020.110.00.000	Ruolo tecnico - T.INDETERMINATO - Personale dirigente - Oneri sociali*)	17.828	19.188	1.361
50750010120000	4.20.25.30.020.800.00.000	Ruolo tecnico - T.INDETERMINATO - Personale dirigente - Altri costi del ruolo tecnico)	0	0	0
50750020010000	4.20.25.30.022.010.00.000	Ruolo tecnico - T.DETERMINATO - Personale dirigente - Competenze fisse)	0	0	0
50750020020000	4.20.25.30.022.020.00.000	Ruolo tecnico - T.DETERMINATO - Personale dirigente - Straordinario)	0	0	0
50750020030000	4.20.25.30.022.025.00.000	Ruolo tecnico - T.DETERMINATO - Personale dirigente - Retri. Posizione)	0	0	0
50750020030000	4.20.25.30.022.030.00.000	Ruolo tecnico - T.DETERMINATO - Personale dirigente - Indennità varie)	0	0	0
50750020050000	4.20.25.30.022.050.00.000	Ruolo tecnico - T.DETERMINATO - Personale dirigente - Incentivazione (ritribuzione di risultato)	0	0	0
50750020060000	4.20.25.30.022.060.00.000	Ruolo tecnico - T.DETERMINATO - Personale dirigente - Risorse aggiuntive regionali)	0	0	0
50750020080000	4.20.25.30.022.110.00.000	Ruolo tecnico - T.DETERMINATO - Personale dirigente - Oneri sociali*)	0	0	0
50750020110000	4.20.25.30.022.800.00.000	Ruolo tecnico - T.DETERMINATO - Personale dirigente - Altri costi del ruolo tecnico)	0	0	0
50755010010000	4.20.25.30.110.010.00.000	Ruolo tecnico - T.INDETERMINATO - Personale comparto - Competenze fisse)	11.461.826	11.521.612	59.786
50755010020000	4.20.25.30.110.020.00.000	Ruolo tecnico - T.INDETERMINATO - Personale comparto - Straordinario)	1.231.777	1.265.630	33.853
50755010040000	4.20.25.30.110.030.00.000	Ruolo tecnico - T.INDETERMINATO - Personale comparto - Indennità varie)	285.296	223.810	(61.486)
50755010050000	4.20.25.30.110.035.00.000	Ruolo tecnico - T.INDETERMINATO - Personale comparto - Incentivazione alla produttività collettiva)	1.749.157	2.178.259	429.102
50755010060000	4.20.25.30.110.040.00.000	Ruolo tecnico - T.INDETERMINATO - Personale comparto - Competenze aggiuntive regionali)	0	0	0
50755010070000	4.20.25.30.110.050.00.000	Ruolo tecnico - T.INDETERMINATO - Personale comparto - Risorse aggiuntive regionali)	379.527	368.031	(11.496)
50755010090000	4.20.25.30.110.110.00.000	Ruolo tecnico - T.INDETERMINATO - Personale comparto - Oneri sociali*)	4.130.247	4.195.844	65.597
50755010100000	4.20.25.30.110.210.00.000	Ruolo tecnico - T.INDETERMINATO - Personale comparto - Accantonamento a TFR)	0	0	0
50755010120000	4.20.25.30.110.800.00.000	Ruolo tecnico - T.INDETERMINATO - Personale comparto - Altri costi del personale)	0	0	0
50755020010000	4.20.25.30.112.010.00.000	Ruolo tecnico - T.DETERMINATO - Personale comparto - Competenze fisse)	1.532.161	2.744.819	1.212.658
50755020020000	4.20.25.30.112.020.00.000	Ruolo tecnico - T.DETERMINATO - Personale comparto - Straordinario)	146.642	267.984	121.342

0	0	0
0	0	0
0	0	0
0	0	0
0	0	0
0	0	0
0	0	0
0	0	0
0	0	0
0	0	0
0	0	0

757,760	120,598
---------	---------

Costi da utilizzo contributi 2022	Costi da utilizzo contributi DI CUI SOCIO-SAN	Costi da contributi CU/SOCIO-SAN
0	0	2,16
0	0	0
0	0	0
0	0	0
0	0	0
0	0	0
0	0	0
0	0	0
0	0	0
0	0	0
0	0	0
0	0	0
0	0	57
0	0	0
0	0	0
0	0	0
0	0	0
0	0	0
0	0	0
0	0	0
0	0	0
0	0	0
0	0	0
0	0	0
0	0	84,242
0	0	4,443
0	0	0
0	0	0
0	0	3,160
0	0	0
0	0	0
0	0	1,218
0	0	27,262
0	0	0
0	0	0
0	0	0
464,279	58,018	0
58,018	0	0



COD_COGE_NI	COD_COGE_NI_old	Descrizione	Valore netto al 31/12/2021	Valore netto al 31/12/2022	Variazione
50865020060000	4.20.25.40.112.050.00.000	Ruolo amministrativo - T.DETERMINATO - Personale comparto - Risorse aggiuntive regionali	4,498	3,405	(1,091)
50865020080000	4.20.25.40.112.110.00.000	Ruolo amministrativo - T.DETERMINATO - Personale comparto - Oneri sociali (*)	76,095	98,746	22,651
50865020110000	4.20.25.40.112.800.00.000	Ruolo amministrativo - T.DETERMINATO - Personale comparto - Altri costi del personale	0	0	0

B.9 Oneri diversi di gestione - Totale		€.	2,414,376	2,449,558	35,182
--	--	----	-----------	-----------	--------

COD_COGE_NI	COD_COGE_NI_old	Descrizione	Valore netto al 31/12/2021	Valore netto al 31/12/2022	Variazione
50910010000000	4.20.30.10.010.000.00.000	Imposte e tasse (escluse Irap e Ires)	1,013,057	1,106,890	93,833
50920020000000	4.20.30.20.010.000.00.000	Perdite su crediti	0	0	0
50930030000000	4.20.30.30.010.000.00.000	Rimborso spese organi societari	0	0	0
50940010000000	4.20.30.40.010.000.00.000	Indennità, rimborso spese e oneri sociali per il direttore generale, direttore sanitario, direttore amministrativo e componenti del collegio sindacale	734,903	587,672	(147,231)
50940020000000	4.20.30.40.012.000.00.000	Indennità, rimborso spese e oneri sociali per il direttore generale, direttore sanitario, direttore amministrativo e componenti del collegio sindacale v/ATS, ASSI, Fondazioni d'Regione	38,972	38,972	0
50950010000000	4.20.30.50.010.000.00.000	Multa, ammende, penalità, arbitraggi, risarcimenti	16,213	19,154	2,941
50950020000000	4.20.30.50.020.000.00.000	Sanzioni verso ATS della Regione	0	18,000	18,000
50950030000000	4.20.30.50.030.000.00.000	Commissioni e spese bancarie	259,079	286,126	27,047
50950040000000	4.20.30.50.040.000.00.000	Abbonamenti, acquisti di libri, riviste e giornali	295,588	321,850	26,262
50950050000000	4.20.30.50.050.000.00.000	Oneri per sperimentazioni gestionali (art. 9-bis, D.Lgs. 502/92)	0	0	0
50950060000000	4.20.30.50.080.000.00.000	Altri Oneri diversi di gestione	56,564	70,842	14,278
50950070000000	4.20.30.50.085.000.00.000	Altri Oneri diversi di gestione servizi socio-sanitari ASSI)	0	0	0
50960020000000	4.20.30.90.095.000.00.000	Altri oneri diversi di gestione da ATS/ASSI/IRCCS della Regione	0	52	52
50970010000000	4.20.30.90.100.000.00.000	Altri oneri diversi di gestione - per Autoassicurazione	0	0	0

B.10-13 Totale Ammortamenti e svalutazioni		€.	39,101,936	37,298,090	(1,803,846)
--	--	----	------------	------------	-------------

B.10-13 Totale Ammortamenti e svalutazioni		€.	39,101,936	37,298,090	(1,803,846)
--	--	----	------------	------------	-------------

B.10 Ammortamenti delle immobilizzazioni immateriali - Totale		€.	531,779	655,763	123,984
---	--	----	---------	---------	---------

B.10 (1) Ammortamenti immobilizzazioni immateriali - Totale		€.	531,779	655,763	123,984
---	--	----	---------	---------	---------

COD_COGE_NI	COD_COGE_NI_old	Descrizione	Valore netto al 31/12/2021	Valore netto al 31/12/2022	Variazione
51010010000000	4.20.40.10.010.010.00.000	Ammortamenti immobilizzazioni immateriali	531,779	655,763	123,984

B.10 (2) Svalutazione immobilizzazioni immateriali - Totale		€.	0	0	0
---	--	----	---	---	---

COD_COGE_NI	COD_COGE_NI_old	Descrizione	Valore netto al 31/12/2021	Valore netto al 31/12/2022	Variazione
51020010000000	4.20.40.10.020.010.00.000	Svalutazione immobilizzazioni immateriali	0	0	0

Costi da utilizzo contributi 2022		52,086	11,433	-
-----------------------------------	--	--------	--------	---

Costi da utilizzo contributi DI CUI SOCIO-SAN		0	0	0
---	--	---	---	---

COD_COGE_NI	COD_COGE_NI_old	Descrizione	Valore netto al 31/12/2021	Valore netto al 31/12/2022	Variazione
50910010000000	4.20.30.10.010.000.00.000	Imposte e tasse (escluse Irap e Ires)	1,013,057	1,106,890	93,833
50920020000000	4.20.30.20.010.000.00.000	Perdite su crediti	0	0	0
50930030000000	4.20.30.30.010.000.00.000	Rimborso spese organi societari	0	0	0
50940010000000	4.20.30.40.010.000.00.000	Indennità, rimborso spese e oneri sociali per il direttore generale, direttore sanitario, direttore amministrativo e componenti del collegio sindacale	734,903	587,672	(147,231)
50940020000000	4.20.30.40.012.000.00.000	Indennità, rimborso spese e oneri sociali per il direttore generale, direttore sanitario, direttore amministrativo e componenti del collegio sindacale v/ATS, ASSI, Fondazioni d'Regione	38,972	38,972	0
50950010000000	4.20.30.50.010.000.00.000	Multa, ammende, penalità, arbitraggi, risarcimenti	16,213	19,154	2,941
50950020000000	4.20.30.50.020.000.00.000	Sanzioni verso ATS della Regione	0	18,000	18,000
50950030000000	4.20.30.50.030.000.00.000	Commissioni e spese bancarie	259,079	286,126	27,047
50950040000000	4.20.30.50.040.000.00.000	Abbonamenti, acquisti di libri, riviste e giornali	295,588	321,850	26,262
50950050000000	4.20.30.50.050.000.00.000	Oneri per sperimentazioni gestionali (art. 9-bis, D.Lgs. 502/92)	0	0	0
50950060000000	4.20.30.50.080.000.00.000	Altri Oneri diversi di gestione	56,564	70,842	14,278
50950070000000	4.20.30.50.085.000.00.000	Altri Oneri diversi di gestione servizi socio-sanitari ASSI)	0	0	0
50960020000000	4.20.30.90.095.000.00.000	Altri oneri diversi di gestione da ATS/ASSI/IRCCS della Regione	0	52	52
50970010000000	4.20.30.90.100.000.00.000	Altri oneri diversi di gestione - per Autoassicurazione	0	0	0

Costi da utilizzo contributi DI CUI SOCIO-SAN		0	0	0
---	--	---	---	---

Costi da utilizzo contributi 2022		28,643	171	0
-----------------------------------	--	--------	-----	---

Costi da utilizzo contributi DI CUI SOCIO-SAN		0	0	0
---	--	---	---	---

Costi da utilizzo contributi 2022		23,443	11,262	0
-----------------------------------	--	--------	--------	---

Costi da utilizzo contributi DI CUI SOCIO-SAN		0	0	0
---	--	---	---	---

Costi da utilizzo contributi 2022		0	0	0
-----------------------------------	--	---	---	---

Costi da utilizzo contributi DI CUI SOCIO-SAN		0	0	0
---	--	---	---	---

		Valore netto al 31/12/2021	Valore netto al 31/12/2022	Variazione	Costi da utilizzo contributi 2022	Costi da utilizzo contributi DI CUI SOCIO-SAN	Costi da contributi CUI/SOCIO-SAN
5110000000000000	B.11 Ammortamento dei fabbricati - Totale	€.	27.903.825	27.988.309	84.484	0	0
5111000000000000	B.11 (1) Ammortamenti dei fabbricati - Totale	€.	27.903.825	27.988.309	84.484	-	-
	Descrizione		Valore netto al 31/12/2021	Valore netto al 31/12/2022	Variazione	Costi da utilizzo contributi 2022	Costi da contributi DI CUI/SOCIO-SAN
5111001000000000	AMMORTAMENTO DEI FABBRICATI DISPONIBILI	€.	485.558	450.988	(14.570)	0	0
5111002000000000	AMMORTAMENTO DEI FABBRICATI INDISPONIBILI	€.	27.418.267	27.537.321	99.054	0	0
5112000000000000	B.11 (2) Svalutazione dei fabbricati - Totale	€.	-	-	0	-	-
	Descrizione		Valore netto al 31/12/2021	Valore netto al 31/12/2022	Variazione	Costi da utilizzo contributi 2022	Costi da contributi DI CUI/SOCIO-SAN
5120000000000000	B.12 Ammortamenti delle altre immobilizzazioni materiali - Totale	€.	9.403.420	8.329.341	(1.074.079)	0	0
5121000000000000	B.12 (1) Ammortamenti delle altre immobilizzazioni materiali - Totale	€.	9.403.420	8.329.341	(1.074.079)	0	0
	Descrizione		Valore netto al 31/12/2021	Valore netto al 31/12/2022	Variazione	Costi da utilizzo contributi 2022	Costi da contributi DI CUI/SOCIO-SAN
5121001000000000	AMMORTAMENTI DELLE ALTRE IMMOBILIZZAZIONI MATERIALI	€.	5.036.861	6.177.482	1.140.621	0	0
5121002000000000	AMMORTAMENTI DELLE IMMOBILIZZAZIONI MATERIALI - ATTREZZATURE PROTETTIVE	€.	4.366.559	2.151.859	(2.214.700)	0	0
5122000000000000	B.12 (2) Svalutazione delle altre immobilizzazioni materiali - Totale	€.	-	-	-	-	-
	Descrizione		Valore netto al 31/12/2021	Valore netto al 31/12/2022	Variazione	Costi da utilizzo contributi 2022	Costi da contributi DI CUI/SOCIO-SAN
5130000000000000	B.13 Svalutazione dei crediti - Totale	€.	1.262.912	324.677	(938.235)	0	0
	Descrizione		Valore netto al 31/12/2021	Valore netto al 31/12/2022	Variazione	Costi da utilizzo contributi 2022	Costi da contributi DI CUI/SOCIO-SAN
5131001000000000	SVALUTAZIONE DEI CREDITI	€.	1.262.912	324.677	(938.235)	0	0
5140000000000000	B.14 Variazione delle rimanenze - Totale	€.	(1.254.707)	(5.169.407)	(3.914.700)	0	0
5141000000000000	B.14.A Variazione rimanenze sanitarie - Totale	€.	1.181.379	4.930.273	(3.748.894)	-	-





COD_COGE_NI	COD_COGE_NI_old	Descrizione	Valore netto al 31/12/2021	Valore netto al 31/12/2022	Variazione
51410010010010	4.20.50.10.005.010.01.050	Farmaceutici: Specialità Medicinali (File F escluso HCV)	(3.762,428)	(4.135,513)	(373,085)
51410010010020	4.20.50.10.005.010.01.070	Farmaceutici: Specialità Medicinali (HCV)	0	0	0
51410010020010	4.20.50.10.005.010.02.000	Farmaceutici: Specialità Medicinali (altro: farmaci ospedalieri)	3.028,543	(431,418)	(3.459,961)
51410010020020	4.20.50.10.005.020.00.000	Farmaceutici: Specialità Medicinali (Doppio Canale ex Nota CUF 37)	0	0	0
51410010030010	4.20.50.10.005.030.00.000	Farmaceutici: Specialità Medicinali (Primo Ciclo terapeutico D.G.R. 10246/02)	0	0	0
51410020010000	4.20.50.10.010.010.00.000	Farmaceutici: Ossigeno	(824)	9.060	9.884
51410030010010	4.20.50.10.012.010.00.000	Farmaceutici: Specialità Medicinali SENZA AIC	152,746	(12,983)	(165,729)
51410030010020	4.20.50.10.012.020.00.000	Farmaceutici: Galenici e altri medicinali SENZA AIC	8,076	13,769	5,693
51410030010030	4.20.50.10.012.030.00.000	Farmaceutici: Ossigeno e gas medicali SENZA AIC	0	0	0
51410040010010	4.20.50.10.015.010.00.000	(E)moderativi acquistati sul mercato	(26,662)	(108,905)	(82,243)
51410040010020	4.20.50.10.015.012.00.000	(E)moderativi di produzione regionale nel circuito SRC)	0	0	0
51410040010030	4.20.50.10.015.020.00.000	Emoderativi (Doppio Canale ex Nota CUF 37)	0	0	0
51410050010010	4.20.50.10.020.010.00.000	Prodotti dietetici	7.165	(70,151)	(77,316)
51410050010020	4.20.50.10.025.010.00.000	Dispositivi medici: Cnd W - Materiali Diagnostici in vitro	40,682	(420,325)	(461,007)
51410060010010	4.20.50.10.030.010.00.000	Dispositivi medici: Cnd Z - Materiali diagnostici (materiale per apparecchiature sanitarie e relativi componenti)	(33,261)	32,348	65,609
51410060010020	4.20.50.10.030.020.00.000	Prodotti chimici: Materiali diagnostici (senza Cnd)	(6,995)	(212,180)	(205,185)
51410070010010	4.20.50.10.035.011.00.000	Dispositivi Medici: Cnd A - Dispositivi da somministrazione, prelievo e raccolta	47,719	9,052	(38,667)
51410070010020	4.20.50.10.035.012.00.000	Dispositivi Medici: Cnd K, L - Strumentario chirurgico	(40,614)	(14,398)	26,216
51410070010030	4.20.50.10.035.013.00.000	Dispositivi Medici: Cnd H - Dispositivi di sutura	(699)	(12,117)	(11,418)
51410070010040	4.20.50.10.035.014.00.000	Dispositivi Medici: Cnd M - Dispositivi per medicazioni generali e specialistiche	(72,806)	19,504	92,310
51410070010050	4.20.50.10.035.015.00.000	Dispositivi Medici: Cnd T - Dispositivi di protezione e ausili per incontinenza (d. lgs. 46/97)	(161,094)	283,329	454,423
51410070010060	4.20.50.10.035.016.00.000	Dispositivi Medici: Cnd Y - Supporti o ausili tecnici per persone disabili	(3,829)	2,941	6,770
51410070010070	4.20.50.10.035.017.00.000	Dispositivi Medici: Cnd B; G; N; Q; R; U - Presidi medico-chirurgici specialistici	76,481	(27,963)	(104,444)
51410070010080	4.20.50.10.035.018.00.000	Dispositivi Medici: Cnd; D; S; V - Disinfettanti, prodotti per sterilizzazione e dispositivi vari	(66,845)	81,268	148,113
51410070010090	4.20.50.10.035.020.00.000	Dispositivi medici: Cnd C - Dispositivi per appar. Cardiociclatorio	(225,864)	57,217	283,081
51410070010100	4.20.50.10.035.030.00.000	Dispositivi medici con repertorio e senza CND (tipo 2, kit)	86,104	27,273	(58,831)
51410070010110	4.20.50.10.035.040.00.000	Dispositivi medici: Cnd C - Dispositivi per appar. Cardiociclatorio	9,066	(3,128)	(12,192)
51410070020010	4.20.50.10.040.010.00.000	Materiale chirurgico per uso veterinario	0	0	0
51410070030030	4.20.50.10.045.030.00.000	Dispositivi Medici: Cnd J - Implantabili attivi: Materiali protesici (endoprotesi)	(14,713)	(17,281)	(2,568)
51410070030040	4.20.50.10.045.035.00.000	Dispositivi medici: Cnd P - Materiali protesici (endoprotesi non attive)	(76,439)	13,926	90,365
51410070040010	4.20.50.10.050.010.00.000	Dispositivi Medici: Cnd F - Materiali per emodialisi	(97,636)	26,589	124,225
51410070050010	4.20.50.10.055.010.00.000	Materiali per la profilassi igienico-sanitaria: sieri	0	0	0
51410070050020	4.20.50.10.055.020.00.000	Materiali per la profilassi igienico-sanitaria: vaccini	(4,390)	(193,494)	(189,104)
51410070070010	4.20.50.10.065.010.00.000	Sangue ed emocomponenti	(75,702)	154,230	229,932
51410070080010	4.20.50.10.080.010.00.000	Altri beni e prodotti sanitari (PRODOTTI SENZA REPERTORIO E/O CND)	32,840	(10,925)	(43,765)
51420000000000	4.20.50.20.000.000.00.000	B.14.B Variazione rimanenze non sanitarie - Totale	73,528	239,134	(165,606)

COD_COGE_NI	COD_COGE_NI_old	Descrizione	Valore netto al 31/12/2021	Valore netto al 31/12/2022	Variazione
5155501400000000	4.20.60.50.090.000.00.000	Accantonamenti per quote inutilizzate contributi da soggetti privati per ricerca	0	0	0
5156001000000000	4.20.60.80.010.000.00.000	Altri accantonamenti	1.024.746	1.277.037	252.291
5156001010000000	4.20.60.80.010.100.00.000	Accantonamenti libera professione	1.024.746	1.218.529	193.783
5156001020000000	4.20.60.80.010.200.00.000	Altri accantonamenti altro	0	58.508	58.508
5156002000000000	4.20.60.80.015.000.00.000	Altri accantonamenti ASSI	0	0	0

0	0	0
0	0	0
0	0	0
0	0	0
0	0	0
0	0	0

C) PROVENTI ED ONERI FINANZIARI	Valore netto al 31/12/2021	Valore netto al 31/12/2022	Variazione
6000000000000000	5,622	3,736	(1,886)

C) PROVENTI FINANZIARI (Parziale)	Valore netto al 31/12/2021	Valore netto al 31/12/2022	Variazione
6059999999999999	20,026	13,888	(6,138)

C.1 Interessi attivi - Totale	Valore netto al 31/12/2021	Valore netto al 31/12/2022	Variazione		
5101000000000000	327	9,991	9,664		
COD_COGE_NI	COD_COGE_NI_old	Descrizione	Valore netto al 31/12/2021	Valore netto al 31/12/2022	Variazione
6101001000000000	5.10.10.10.010.000.00.000	Interessi attivi su ctesoreria	2	2	0
6103001000000000	5.10.10.30.010.000.00.000	Interessi attivi su titoli	0	0	0
6103002000000000	5.10.10.30.020.000.00.000	Interessi attivi su crediti commerciali	9,989	9,989	0
6104001000000000	5.10.10.30.080.000.00.000	Altri interessi attivi	325	0	(325)
6105001000000000	5.10.10.30.090.000.00.000	Interessi attivi verso ATS-ASST-Fondazioni della Regione	0	0	0

C.2 Altri proventi finanziari - Totale	Valore netto al 31/12/2021	Valore netto al 31/12/2022	Variazione
5102000000000000	19,699	3,897	(15,802)

COD_COGE_NI	COD_COGE_NI_old	Descrizione	Valore netto al 31/12/2021	Valore netto al 31/12/2022	Variazione
6201000000000000	5.10.20.10.000.000.00.000	Proventi da partecipazioni	0	0	0
6202000000000000	5.10.20.20.000.000.00.000	Proventi finanziari da crediti iscritti nelle immobilizzazioni	0	0	0
6203000000000000	5.10.20.30.000.000.00.000	Proventi finanziari da titoli iscritti nelle immobilizzazioni	8,405	3,362	(5,043)
6204000000000000	5.10.20.40.000.000.00.000	Altri proventi finanziari diversi dai precedenti	11,284	0	(11,284)
6205000000000000	5.10.20.50.000.000.00.000	Utli su cambi	10	535	525

C) ONERI FINANZIARI (Parziale)	Valore netto al 31/12/2021	Valore netto al 31/12/2022	Variazione
6259999999999999	14,404	10,152	(4,252)

C.3 Interessi passivi - Totale	Valore netto al 31/12/2021	Valore netto al 31/12/2022	Variazione
5201000000000000	13,451	9,880	(3,571)

COD_COGE_NI	COD_COGE_NI_old	Descrizione	Valore netto al 31/12/2021	Valore netto al 31/12/2022	Variazione
6301001000000000	5.20.10.10.010.000.00.000	Interessi passivi su c/c tesoreria	0	0	0
6302001000000000	5.20.10.20.010.000.00.000	Interessi passivi su mutui	0	0	0

Costi da utilizzo contributi 2022	Costi da utilizzo contributi DI CUI SOCIO-SAN	Costi da contributi DI CUI SOCIO-SAN
0	0	0

0	0	0
---	---	---

Costi da utilizzo contributi 2022	Costi da utilizzo contributi DI CUI SOCIO-SAN	Costi da contributi DI CUI SOCIO-SAN
0	0	0
0	0	0

6302002000000000	5.20.10.20.020.000.00.000	Commissioni su fidejussioni	€.	13.451	9.718	(3.733)
6303001000000000	5.20.10.30.010.000.00.000	Interessi passivi verso fornitori	€.	0	0	0
6303002000000000	5.20.10.30.020.000.00.000	Interessi passivi di mora	€.	0	0	0
6303003000000000	5.20.10.30.030.000.00.000	Interessi passivi canoni di leasing	€.	0	0	0
6303004000000000	5.20.10.30.070.000.00.000	Altri interessi passivi	€.	0	162	162
6303005000000000	5.20.10.30.080.000.00.000	Interessi passivi verso ATS-ASST-Fondazioni della Regione	€.	0	0	0
6400000000000000	5.20.20.00.000.000.00.000	C.4 Altri oneri finanziari - Totale	€.	953	272	(681)

COD_COGE_NI	COD_COGE_NI_old	Descrizione	Valore netto al 31/12/2021	Valore netto al 31/12/2022	Variazione
6401000000000000	5.20.20.10.000.000.00.000	Altri oneri finanziari	€.	334	0
6402000000000000	5.20.20.20.000.000.00.000	Perdite su cambi	€.	619	272
					(394)
					(347)

Valore netto al 31/12/2021	Valore netto al 31/12/2022	Variazione
€.	0	0
D) RETTIFICHE DI VALORE DI ATTIVITA FINANZIARIE		
€.	0	0
D.1 Rivalutazioni - Totale		
€.	-	-
€.	0	0

COD_COGE_NI	COD_COGE_NI_old	Descrizione	Valore netto al 31/12/2021	Valore netto al 31/12/2022	Variazione
7101000000000000	6.10.10.00.000.000.00.000	Di partecipazioni	€.	0	0
7102000000000000	6.10.20.00.000.000.00.000	Di immobilizzazioni finanziarie che non costituiscono immobilizzazioni	€.	0	0
7103000000000000	6.10.80.00.000.000.00.000	Altro	€.	0	0
7200000000000000	6.20.00.00.000.000.00.000	D.2 Svalutazioni - Totale	€.	-	0

COD_COGE_NI	COD_COGE_NI_old	Descrizione	Valore netto al 31/12/2021	Valore netto al 31/12/2022	Variazione
7201000000000000	6.20.10.00.000.000.00.000	Di partecipazioni	€.	0	0
7202000000000000	6.20.20.00.000.000.00.000	Di immobilizzazioni finanziarie che non costituiscono immobilizzazioni	€.	0	0
7203000000000000	6.20.80.00.000.000.00.000	Altro	€.	0	0
8000000000000000	7.00.00.00.000.000.00.000	E) PROVENTI E ONERI STRAORDINARI	€.	6.033.933	4.915,125
8100000000000000	7.10.00.00.000.000.00.000	E.1) Proventi Straordinari - Totale	€.	7.945,010	5.416,736

COD_COGE_NI	COD_COGE_NI_old	Descrizione	Valore netto al 31/12/2021	Valore netto al 31/12/2022	Variazione
8101000050100000	7.10.10.10.000.000.00.000	Plusvalenze da cessione di beni	€.	0	0
8101000050200000	7.10.10.20.000.000.00.000	Plusvalenze da ATS-ASST-Fondazioni della Regione	€.	0	0
8101000050300000	7.10.10.80.000.000.00.000	Altre plusvalenze	€.	0	0
8101001000100000	7.10.20.10.000.000.00.000	Proventi da donazioni e liberalità diverse	€.	0	0
8101002000200000	7.10.20.20.000.000.00.000	Sopravvenienze attive per quote F.S. vincolate	€.	0	0
8101003000100000	7.10.30.10.000.000.00.000	Sopravvenienze e insussistenze attive verso ATS/ASST/Fondazioni della Regione	€.	5.841	144,164
8101003000100100	7.10.30.10.100.000.00.000	Sopravvenienze attive verso ATS/ASST/Fondazioni della Regione	€.	5.841	144,164

0	0	0
0	0	0
0	0	0
0	0	0
0	0	0
0	0	0
0	0	0

0	0	0
---	---	---

Costi da utilizzo contributi 2022	Costi da utilizzo contributi DI CUI SOCIO-SAN	Costi da contributi CUI SOCIO-SAN
0	0	0
0	0	0

-	-	-
---	---	---

Costi da utilizzo contributi 2022	Costi da utilizzo contributi DI CUI SOCIO-SAN	Costi da contributi CUI SOCIO-SAN
0	0	0
0	0	0



COD_COGE_NI	COD_COGE_NI_old	Descrizione	Valore netto al 31/12/2021	Valore netto al 31/12/2022	Variazione
81010030010020	71030.10.200.000.00.000	Insussistenze attive verso ATS/ASSI/Fondazioni della Regione	0	0	0
81010040010010	71030.20.100.000.00.000	Soppravvenienze attive v/terzi relative alla mobilità extraregionale	0	0	0
81010040010020	71030.20.200.000.00.000	Insussistenze attive v/terzi relative alla mobilità extraregionale	0	0	0
81010050010000	71030.30.000.000.00.000	Soppravvenienze e insussistenze attive v/terzi relative al personale	15.960	138.233	122.273
81010050010010	71030.30.100.000.00.000	Soppravvenienze attive v/terzi relative al personale	15.960	138.233	122.273
81010060010000	71030.40.000.000.00.000	Insussistenze e insussistenze attive v/terzi relative alle convenzioni con medici di base	0	0	0
81010060010010	71030.40.100.000.00.000	Soppravvenienze attive v/terzi relative alle convenzioni con medici di base	0	0	0
81010060010020	71030.40.200.000.00.000	Insussistenze attive v/terzi relative alle convenzioni con medici di base	0	0	0
81010070010000	71030.50.000.000.00.000	Soppravvenienze e insussistenze attive v/terzi relative alle convenzioni per la specialistica	153.230	0	(153.230)
81010070010010	71030.50.100.000.00.000	Soppravvenienze attive v/terzi relative alle convenzioni per la specialistica	153.230	0	(153.230)
81010070010020	71030.50.200.000.00.000	Insussistenze attive v/terzi relative alle convenzioni per la specialistica	0	0	0
81010080010000	71030.60.000.000.00.000	Soppravvenienze e insussistenze attive v/terzi relative all'acquisto prestazioni Sanitarie da operatori accreditati	0	0	0
81010080010010	71030.60.100.000.00.000	Soppravvenienze attive v/terzi relative all'acquisto prestazioni Sanitarie da operatori accreditati	0	0	0
81010080010020	71030.60.200.000.00.000	Insussistenze attive v/terzi relative all'acquisto di beni e servizi	0	0	0
81010090010000	71030.70.000.000.00.000	Soppravvenienze e insussistenze attive v/terzi relative all'acquisto di beni e servizi	1.586.274	841.391	(744.883)
81010090010010	71030.70.100.000.00.000	Soppravvenienze attive v/terzi relative all'acquisto di beni e servizi	1.586.274	841.391	(744.883)
81010090010020	71030.70.200.000.00.000	Insussistenze attive v/terzi relative all'acquisto di beni e servizi	0	0	0
81010100010000	71030.80.000.000.00.000	Altre sopravvenienze e insussistenze attive v/terzi	161.848	6.008.957	5.847.109
81010100010010	71030.80.100.000.00.000	Altre sopravvenienze e insussistenze attive v/terzi	161.848	6.008.957	5.847.109
81010100010020	71030.80.200.000.00.000	Altre insussistenze attive v/terzi	0	0	0
81010110000000	71050.10.000.000.00.000	Rivalutazioni economiche	0	0	0
81010120000000	71080.10.000.000.00.000	Altri proventi Straordinari	605.121	806.424	201.303
8200100000000000	72000.00.000.000.00.000	E.3) Oneri Straordinari - Totale	1.409.466	1.911.077	501.611

COD_COGE_NI	COD_COGE_NI_old	Descrizione	Valore netto al 31/12/2021	Valore netto al 31/12/2022	Variazione
82010050010000	72010.10.000.000.00.000	Minusvalenze	262.846	272.095	9.246
82010050020000	72010.20.000.000.00.000	Minusvalenze da ATS-ASSI-Fondazioni della Regione	0	0	0
82010010010000	72020.10.000.000.00.000	Oneri tributari da esercizi precedenti	7.316	75	(7.241)
82010020010000	72030.10.000.000.00.000	Oneri da cause civili	0	0	0
82010030010010	72040.10.100.000.00.000	Soppravvenienze passive verso ATS/ASSI/Fondazioni della Regione relative alla mobilità intraregionale	0	0	0
82010030010020	72040.10.200.000.00.000	Insussistenze passive verso ATS/ASSI/Fondazioni della Regione relative alla mobilità intraregionale	0	0	0
82010040010000	72040.15.000.000.00.000	Altre sopravvenienze e insussistenze passive verso ATS/ASSI/Fondazioni della Regione	58.408	18.220	(40.188)
82010040010010	72040.15.100.000.00.000	Altre sopravvenienze passive verso ATS/ASSI/Fondazioni della Regione	58.408	18.220	(40.188)
82010050010010	72040.20.100.000.00.000	Soppravvenienze passive v/terzi relative alla mobilità extraregionale	0	0	0
82010050010020	72040.20.200.000.00.000	Insussistenze passive v/terzi relative alla mobilità extraregionale	0	0	0
82010060010000	72040.25.000.000.00.000	Soppravvenienze e insussistenze passive v/terzi relative al personale - dirigenza medica	303	0	(303)
82010060010010	72040.25.100.000.00.000	Soppravvenienze passive v/terzi relative al personale - dirigenza medica	303	0	(303)
82010060010020	72040.25.200.000.00.000	Insussistenze passive v/terzi relative al personale - dirigenza medica	0	0	0
82010070010000	72040.30.000.000.00.000	Soppravvenienze e insussistenze passive v/terzi relative al personale - dirigenza non medica	1.485	594	(891)
82010070010010	72040.30.100.000.00.000	Soppravvenienze passive v/terzi relative al personale - dirigenza non medica	1.485	594	(891)
82010070010020	72040.30.200.000.00.000	Insussistenze passive v/terzi relative al personale - dirigenza non medica	0	0	0
82010080010000	72040.35.000.000.00.000	Soppravvenienze e insussistenze passive v/terzi relative al personale - comparto	25.937	28.513	2.576
82010080010010	72040.35.100.000.00.000	Soppravvenienze passive v/terzi relative al personale - comparto	25.937	28.513	2.576
82010080010020	72040.35.200.000.00.000	Insussistenze passive v/terzi relative al personale - comparto	0	0	0
82010090010000	72040.40.000.000.00.000	Soppravvenienze e insussistenze passive v/terzi relative alle convenzioni con medici di base	0	0	0
82010090010010	72040.40.100.000.00.000	Soppravvenienze passive v/terzi relative alle convenzioni con medici di base	0	0	0
82010090010020	72040.40.200.000.00.000	Insussistenze passive v/terzi relative alle convenzioni con medici di base	0	0	0
82010100010000	72040.45.000.000.00.000	Soppravvenienze e insussistenze passive v/terzi relative alle convenzioni per la specialistica	7.079	0	(7.079)
82010100010010	72040.45.100.000.00.000	Soppravvenienze passive v/terzi relative alle convenzioni per la specialistica	7.079	0	(7.079)



82010100010020	7.20.40.45.200.000.00.000	Insusistenze passive v/terzi relative alle convenzioni per la specialistica	€.	0	0	0
82010110010010	7.20.40.50.100.000.00.000	Soppravvenienze passive v/terzi relative all'acquisto prestaz. sanitarie da operatori accreditati	€.	0	0	0
82010110010020	7.20.40.50.200.000.00.000	Insusistenze passive v/terzi relative all'acquisto prestaz. sanitarie da operatori accreditati	€.	0	0	0
82010120010000	7.20.40.60.000.000.00.000	Sopravvenienze e insusistenze passive v/terzi relative all'acquisto di beni e servizi	€.	855.965	634.696	(221.269)
82010120010010	7.20.40.60.100.000.00.000	Sopravvenienze passive v/terzi relative all'acquisto di beni e servizi	€.	855.965	634.696	(221.269)
82010120010020	7.20.40.60.200.000.00.000	Insusistenze passive v/terzi relative all'acquisto di beni e servizi	€.	0	0	0
82010130010000	7.20.40.80.000.000.00.000	Altre soppravvenienze passive v/terzi	€.	189.806	936.464	746.658
82010130010010	7.20.40.80.100.000.00.000	Altre soppravvenienze passive v/terzi	€.	189.806	936.464	746.658
82010130010020	7.20.40.80.200.000.00.000	Altre insusistenze passive v/terzi	€.	0	0	0
82010130010030	7.20.40.90.000.000.00.000	Insusistenze passive per quote F.S. vincolato	€.	0	0	0
82010140010000	7.20.80.10.000.000.00.000	Altri oneri Straordinari	€.	318	20.420	20.102

		Valore netto al 31/12/2021	Valore netto al 31/12/2022	Variazione
Y. IMPOSTE E TASSE		16.227.643	16.616.201	388.558

COD_COGE_NI	COD_COGE_NI_old	Descrizione	Valore netto al 31/12/2021	Valore netto al 31/12/2022	Variazione
910100100000000	8.20.10.10.000.000.00.000	IRAP relativa a personale dipendente	14.261.168	14.891.058	629.890
910100200000000	8.20.10.20.000.000.00.000	IRAP relativa a collaboratori e personale assimilato a lavoro dipendente	946.032	630.824	(315.208)
910100300000000	8.20.10.30.000.000.00.000	IRAP relativa ad attività di libera professione (intraoemia)	858.613	932.432	73.819
910100400000000	8.20.10.40.000.000.00.000	IRAP relativa ad attività commerciali	0	0	0
910200100000000	8.20.20.10.000.000.00.000	IRES su attività istituzionale	145.450	161.887	16.437
910200200000000	8.20.20.20.000.000.00.000	IRES su attività commerciale	16.380	0	(16.380)
910200300000000	8.20.30.10.000.000.00.000	Accantonamento a F.do Imposte Accertamenti, condoni, ecc.)	0	0	0

TOTALE RICAVI	€.	666.717.448	685.522.537	18.805.089
- Costi capitalizzati	€.	39.963.168	46.603.964	6.640.796
TOTALE RICAVI (al netto dei Costi capitalizzati)	€.	626.754.280	638.918.573	12.164.293
TOTALE COSTI	€.	666.717.448	685.522.537	18.805.089
- Costi capitalizzati	€.	39.963.168	46.603.964	6.640.796
TOTALE COSTI (al netto dei Costi capitalizzati)	€.	626.754.280	638.918.573	12.164.293
RISULTATO ECONOMICO	€.	-	-	-

0	0	0
0	0	0
0	0	0
0	0	0
441	441	0
0	0	0
0	0	0
0	0	0
0	0	0
0	0	0
0	0	0
0	0	0

Costi da utilizzo contributi 2022	Costi da utilizzo contributi DI CUI SOCIO-SAN	Costi da contributi CUI SOCIO-SAN
620.142	0	0

Costi da utilizzo contributi 2022	Costi da utilizzo contributi DI CUI SOCIO-SAN	Costi da contributi CUI SOCIO-SAN
488.312	0	0
131.830	0	0
0	0	0
0	0	0
0	0	0
0	0	0
0	0	0
0	0	0
449.664	0	0
47.166	0	0

14.281.371 - -

11.374.106 - -

Codice Conto	Codice Conto old	PRESTAZIONI SANITARIE EROGATE IN REGIME DI INTRAMOENIA - TOTALI	Valore netto al 31/12/2021	Valore netto al 31/12/2022	Variazione
40201160010000	4.10.20.10.500.010.00.000	Ricavi per prestazioni sanitarie intramoenia - Area ospedaliera	2,921,526	3,106,457	184,931
40201160020000	4.10.20.10.500.020.00.000	Ricavi per prestazioni sanitarie intramoenia - Area specialistica	10,867,535	11,274,687	407,152
40201160030000	4.10.20.10.500.030.00.000	Ricavi per prestazioni sanitarie intramoenia - Area sanità pubblica	0	0	0
40201160040000	4.10.20.10.500.110.00.000	Ricavi per prestazioni sanitarie intramoenia - Consulenze (ex art. 55 c.1 lett. c), d) ed ex art. 57-58)	1,614,581	1,782,033	167,452
40201160050000	4.10.20.10.500.120.00.000	Ricavi per prestazioni sanitarie intramoenia - Consulenze (ex art. 55 c.1 lett. c), d) ed ex art. 57-58) (Aziende sanitarie pubbliche della Regione)	378,490	385,656	7,166
40201160060000	4.10.20.10.500.210.00.000	Ricavi per prestazioni sanitarie intramoenia - Altro	2,823	0	-2,823
40201160070000	4.10.20.10.500.220.00.000	Ricavi per prestazioni sanitarie intramoenia - Altro (Aziende sanitarie pubbliche della Regione)	153,272	383,572	230,300
		TOTALE RICAVI INTRAMOENIA - TOTALI	15,939,227	16,932,405	994,178
50201120010000	4.20.10.10.120.010.00.000	Partecipazione al personale per att. libero professionale intramoenia - Area ospedaliera	1,757,578	1,829,286	71,708
50201120020000	4.20.10.10.120.012.00.000	Partecipazione al personale per att. libero professionale intramoenia- Area specialistica	7,121,269	7,743,352	622,083
50201120030000	4.20.10.10.120.015.00.000	Partecipazione al personale per att. libero professionale intramoenia - Area sanità pubblica	0	0	0
50201120040000	4.20.10.10.120.020.00.000	Servizi di consulenza sanitaria in area pagamento (art. 55 c.1 lett. c) d) ed ex art. 57-58 CCNL)	1,620,049	1,768,040	147,991
50201120050000	4.20.10.10.120.025.00.000	Servizi di consulenza sanitaria in area pagamento (art. 55 c.1 lett. c) d) ed ex art. 57-58 CCNL) - attività v/ATS-ASST-Fondazioni della Regione	0	0	0
50201120080000	4.20.10.10.120.040.00.000	Costi per prestazioni sanitarie intramoenia - Altro verso AT S-ASST-Fondazioni della Regione	0	0	0
		TOTALE QUOTE RETROCESSE AL PERSONALE (ESCLUSO IRAP) - TOTALI	10,498,896	11,340,678	841,782
		IRAP relativa ad attività di libera professione (intramoenia)	858,613	932,432	73,819
		Accantonamento L. Balduzzi	572,399	626,443	54,044
		Accantonamento al Fondo di perequazione	452,347	592,086	139,739
		Altri accantonamenti per Libera Professione	0	0	0
		TOTALE COSTI INTRAMOENIA - TOTALI	12,382,255	13,491,639	1,109,384
		PRIMO MARGINE LIBERA PROFESSIONE - TOTALI	3,555,972	3,440,766	-115,206
		Indennità di esclusività medica per attività di libera professione	4,397,025	4,547,743	150,718
		Costi diretti aziendali	422,617	384,761	-37,856
		Costi generali aziendali	1,487,266	1,580,037	92,771
		TOTALE ALTRI COSTI INTRAMOENIA - TOTALI	6,306,908	6,512,541	205,633



Tabella allegata nota integrativa di: ASST PAPA GIOVANNI XXIII - Consuntivo 2022
ATTIVITA' SANITARIA

CONTO ECONOMICO - Dati in €.

	Valore netto al 31/12/2021	Valore netto al 31/12/2022	Variazione		
4000000000000000	€.	610.258.417	14.351.578		
A) VALORE DELLA PRODUZIONE	€.	610.258.417	14.351.578		
4101000000000000	€.	595.906.839			
A.1) Contributi in conto esercizio - Totale	€.	139.302.514	(11.458.836)		
4101010000000000	€.	150.761.350			
A.1.A) Contributi da Regione per quota Fondo Sanitario regionale - Totale	€.	131.579.257	(12.203.955)		
4101010000000000	€.	143.783.192			
COD_COGE_NI	COD_COGE_old	Descrizione	Valore netto al 31/12/2021	Valore netto al 31/12/2022	Variazione
4010101000000000	41010101001000000000	Finanziamento di parte corrente (FSR indistinto)	0	0	0
4010103000000000	41010101015000000000	Finanziamento di parte corrente - Territorio (FSR indistinto) [ASSI per ATS]	0	0	0
4010104000000000	41010101016000000000	Funzioni	25.306.498	24.070.593	(1.235.906)
4010104001000000	41010101016100000000	Funzioni - Pronto Soccorso	6.680.029	7.081.289	381.260
4010104002000000	41010101016200000000	Funzioni - Altro	18.626.470	17.000.304	(1.617.166)
4010104003000000	41010101010200000000	Funzioni non tariffate (FSR indistinto)	0	0	0
4010104004000000	41010101010250000000	Funzioni non tariffate per presidio servizi territoriali (FSR indistinto)	0	0	0
4010106000000000	41010101004100000000	Quota finalizzata per il Piano aziendale di cui all'art. 1, comma 528, L. 208/2015	0	0	0
4010107000000000	41010101004500000000	Contributo da destinare al finanziamento del PSSR, progetti obiettivi, miglioramento qualità offerta e realizzazione piani di sviluppo regionali (FSR indistinto)	70.385.711	65.483.395	(4.892.316)
4010108000000000	41010101005000000000	Contributi per obiettivi di piano sanitario nazionale (di parte corrente) (FSR indistinto)	0	0	0
4010110000000000	41010101006000000000	Finanziamento di parte corrente (FSR indistinto finalizzato da Regione)	8.244.188		(8.244.188)
4010111000000000	41010101009000000000	Altri contributi da Regione (FSR indistinto)	38.747.673	31.323.558	(7.424.115)
4010112000000000	41010101009500000000	Altri contributi da Regione per servizi socio-sanitari (ASSI)-(FSR indistinto)	0	0	0
4010113000000000	41010101021000000000	Contributi da Regione (FSR vincolato)	1.099.121	10.691.711	9.592.590
4010200000000000	41010102000000000000	A.1.B) Contributi c/esercizio da enti pubblici (Extra Fondo) - Totale	960.702	1.711.397	750.695
4010201002000000	4101010200100200000000	Contributi da Regione (extra fondo) - Altri contributi regionali extra fondo	0	0	0
4010201004000000	4101010200100300000000	Contributi da Regione (extra fondo) - Vincolati	308.600	0	(308.600)
4010202001000000	4101010200100100000000	Contributi da Regione (extra fondo) - Risorse aggiuntive da bilancio regionale a titolo di copertura LEA	0	0	0
4010203001000000	4101010200200050000000	Contributi da Ministero della Salute (extra fondo)	0	471.947	471.947

40102030020000	4.10.10.20.020.010.00.00.00	Contributi da U.E.	€.	0		0
40102030040000	4.10.10.20.020.030.00.00.00	Contributi vincolati da enti pubblici (extra fondo) - Vincolati	€.	216,777	1,095,658	878,881
40102030040100	4.10.10.20.020.031.00.00.00	Contributi vincolati da MEF - PNRR (Extra fondo) - vincolati	€.	0		0
40102030050000	4.10.10.20.020.035.00.00.00	Contributi da altri enti pubblici (extra fondo) - Altro	€.	0		0
40102030060000	4.10.10.20.020.036.00.00.00	Contributi da altri soggetti pubblici (extra fondo) - in attuazione dell'art.79, comma 1 sexies lettera c) del D.L. 112/2008, convertito con legge 133/2008 e della legge 23 dicembre 2009 n. 191	€.	0		0
40102030070000	4.10.10.20.020.040.00.00.00	Contributi obbligatori L. 210/92 (extra fondo) - Vincolati	€.	0		0
40102040010000	4.10.10.20.030.010.00.00.00	Contributi da ATS/ASST/Fondazioni della Regione (extra fondo) - Vincolati	€.	435,325	143,792	(291,533)
40102040020000	4.10.10.20.030.020.00.00.00	Contributi da ATS/ASST/Fondazioni della Regione (extra fondo) - Altro	€.	0		0
40103000000000	4.10.10.30.000.000.00.00.00	A.1.C) Contributi c/esercizio da enti privati - Totale	€.	6,017,456	6,017,860	(5,996)
COD_COGE_MI	COD_COGE_old	Descrizione		Valore netto al 31/12/2021	Valore netto al 31/12/2022	Variazione
40103010000000	4.10.10.30.010.000.00.00.00	Contributi da persone giuridiche private - Vincolati	€.	5,911,358	5,904,982	(6,404)
40103020000000	4.10.10.30.020.000.00.00.00	Contributi da persone fisiche private - Vincolati	€.	106,070	106,878	808
40103030000000	4.10.10.30.030.000.00.00.00	Contributo del Tesoriere - Indistinto	€.	0		0
40103040000000	4.10.10.30.080.000.00.00.00	Altri contributi da privati - Indistinto	€.	0		0
40110000000000	4.10.11.00.000.000.00.00.00	A.1.a) Rettifica contributi c/esercizio per destinazione ad investimenti - Totale	€.	743,790	1,626,229	882,439
40110010000000	4.10.11.10.000.000.00.00.00	A.1.a.A) Rettifica contributi c/esercizio per destinazione ad investimenti	€.	743,790	1,626,229	882,439
COD_COGE_MI	COD_COGE_old	Descrizione		Valore netto al 31/12/2021	Valore netto al 31/12/2022	Variazione
40110010010000	4.10.11.10.010.000.00.00.00	Rettifica contributi c/esercizio per destinazione ad investimenti - Contributi da Regione per quota F.S. Regionale)	€.	714,870	1,616,018	901,148
40110010020000	4.10.11.10.015.000.00.00.00	Rettifica contributi c/esercizio per destinazione ad investimenti - Contributi da ATS/ASST/Fondazioni della Regione)	€.	0		0
40110010030000	4.10.11.10.020.000.00.00.00	Rettifica contributi c/esercizio per destinazione ad investimenti - altri contributi	€.	28,920	10,211	(18,709)
40120000000000	4.10.12.00.000.000.00.00.00	A.1.b) Utilizzo fondi per quote inutilizzate contributi vincolati di esercizi precedenti - Totale	€.	7,406,538	12,874,226	5,567,688
40120010000000	4.10.12.10.000.000.00.00.00	A.1.b.A) Utilizzo fondi per quote inutilizzate contributi vincolati di esercizi precedenti	€.	7,406,538	12,874,226	5,567,688
COD_COGE_MI	COD_COGE_old	Descrizione		Valore netto al 31/12/2021	Valore netto al 31/12/2022	Variazione
40120010010000	4.10.12.10.005.000.00.00.00	Utilizzo fondi per quote inutilizzate contributi di esercizi precedenti da Regione o Prov. Aut. per quota F.S. regionale indistinto finalizzato	€.	2,215,768	8,916,750	6,700,981



COD_COGE_NI	COD_COGE_OLD	Descrizione	Valore netto al 31/12/2021	Valore netto al 31/12/2022	Variazione
40120010020000	4.10.12.10.010.000.00.000	Utilizzo fondi per quote inutilizzate contributi vincolati esercizi precedenti da Regione per quota FSR Vincolato	0	0	0
40120010030000	4.10.12.10.012.000.00.000	Utilizzo fondi per quote inutilizzate contributi esercizi precedenti da Regione per quota FSR indistinto	996	45,284	44,288
40120010040000	4.10.12.10.013.000.00.000	Utilizzo fondi per quote inutilizzate finanziamento di parte corrente per servizi socio-sanitari (ASSI) da contributi esercizi precedenti da Regione - quota FSR indistinto	0	0	0
40120010050000	4.10.12.10.015.000.00.000	Utilizzo fondi per quote inutilizzate contributi vincolati esercizi precedenti da ATS/ASST/Fondazioni per quota FSR Vincolato	3,760	45,018	41,258
40120010060000	4.10.12.10.018.000.00.000	Utilizzo fondi per quote inutilizzate contributi esercizi precedenti da ATS/ASST/Fondazioni per quota FSR indistinto	0	0	0
40120010070000	4.10.12.10.020.000.00.000	Utilizzo fondi per quote inutilizzate contributi vincolati esercizi precedenti da soggetti pubblici (extra fondo) Vincolati	98,254	83,029	(15,225)
40120010080000	4.10.12.10.025.000.00.000	Utilizzo fondi per quote inutilizzate per servizi socio sanitari (ASSI) di contributi esercizi precedenti da Regione (extra fondo)	0	0	0
40120010080100	4.10.12.10.026.000.00.000	Utilizzo fondi per quote inutilizzate contributi vincolati esercizi precedenti da MIEF - PNRR (extra fondo) Vincolati	0	0	0
40120010130000	4.10.12.10.055.000.00.000	Utilizzo fondi per quote inutilizzate contributi vincolati esercizi precedenti da privati (altro)	5,087,759	3,884,145	(1,203,614)
A.2) Proventi e ricavi diversi - Totale			398,058,758	417,507,340	19,448,582
A.2.A) Ricavi per prestazioni sanitarie e socio-sanitarie a rilevanza sanitaria - Totale			394,566,139	413,705,320	19,143,181
COD_COGE_NI	COD_COGE_OLD	Descrizione	Valore netto al 31/12/2021	Valore netto al 31/12/2022	Variazione
40201010010000	4.10.20.10.010.010.00.000	Ricavi per prestazioni drg per la ATS di appartenenza	138,277,341	145,142,187	6,864,846
40201010020000	4.10.20.10.010.020.00.000	Ricavi per prestazioni drg per altre ATS lombarde	27,080,780	24,885,065	(2,195,715)
40201010030000	4.10.20.10.010.050.00.000	Ricavi per prestazioni drg extraregionale (Mobilità attiva in compensazione)	10,058,698	10,055,030	(3,668)
40201010040005	4.10.20.10.010.070.01.000	Ricavi per prestazioni drg relativo agli stranieri - codice onere - 7	346,989	589,496	242,507
40201010040010	4.10.20.10.010.070.02.000	Ricavi per prestazioni drg relativo agli stranieri - codice onere - 9	0	170,462	170,462
40201010040020	4.10.20.10.010.070.03.000	Ricavi per prestazioni drg relativo agli stranieri - codice onere - CSCS	0	0	0
40201020010000	4.10.20.10.020.010.00.000	Ricavi per prestazioni attività ambulatoriale per la ATS di appartenenza	54,823,446	59,567,107	4,743,661
40201020010010	4.10.20.10.020.010.01.000	Ricavi per prestazioni attività ambulatoriale per la ATS di appartenenza - escluso PS non seguito ricovero	47,805,898	51,984,856	4,168,958
40201020010020	4.10.20.10.020.010.02.000	Ricavi per prestazioni di pronto soccorso non seguite da ricovero per la ATS di appartenenza	7,017,548	7,602,251	584,703
40201020020000	4.10.20.10.020.020.00.000	Ricavi per prestazioni attività ambulatoriale per altre ATS lombarde	5,702,308	6,198,682	496,354
40201020020010	4.10.20.10.020.020.01.000	Ricavi per prestazioni attività ambulatoriale per altre ATS lombarde - escluso PS non seguito ricovero	5,219,801	5,713,210	493,409
40201020020020	4.10.20.10.020.020.02.000	Ricavi per prestazioni di pronto soccorso non seguite da ricovero per altre ATS lombarde	482,507	485,452	2,945
40201020030000	4.10.20.10.020.050.00.000	Ricavi per prestazioni attività ambulatoriale per extra regione (Mobilità attiva in compensazione)	1,797,892	2,033,647	235,755
40201020030010	4.10.20.10.020.050.01.000	Ricavi per prestazioni attività ambulatoriale per extra regione (Mobilità attiva in compensazione) - escluso PS non seguito ricovero	1,661,683	1,877,175	215,492
40201020030020	4.10.20.10.020.050.02.000	Ricavi per prestazioni di pronto soccorso non seguite da ricovero per extra regione (Mobilità attiva in compensazione)	136,209	156,472	20,263
40201020040010	4.10.20.10.020.070.01.000	Ricavi per prestazioni attività ambulatoriale per stranieri - codice onere - 7	17,049	36,773	19,724





40201020040020	4.10.20.10.020.070.02.000	Ricavi per prestazioni attivita' ambulatoriale per stranieri - codice onere - 9	€.	0	59,069	59,069
40201020040030	4.10.20.10.020.070.03.000	Ricavi per prestazioni attivita' ambulatoriale per stranieri - codice onere - CSCS	€.	0	0	0
40201020050000	4.10.20.10.020.075.00.000	Ricavi per prestazioni attivita' ambulatoriale per carcerati	€.	0	0	0
40201020060010	4.10.20.10.020.110.00.000	Ricavi per prestazioni di "screening" ATS di appartenenza	€.	400,469	538,581	138,112
40201020060020	4.10.20.10.020.120.00.000	Ricavi per prestazioni di "screening" altre ATS della regione	€.	561	1,023	462
40201020060030	4.10.20.10.020.150.00.000	Ricavi per prestazioni di "screening" per extra regione (Mobilita' attiva in compensazione)	€.	1,541	1,660	119
40201020060040	4.10.20.10.020.170.00.000	Ricavi per prestazioni di "screening" per stranieri	€.	0	0	0
40201020070010	4.10.20.10.020.210.00.000	Ricavi per Neuro-psichiatria Infantile (Unoplia) per la ATS di appartenenza	€.	1,588,614	1,330,990	(257,624)
40201020070011	4.10.20.10.020.210.11.000	(ricavi per attivita' progettuali di Neuro-psichiatria Infantile da pubblico)	€.	0	503,000	503,000
40201020070020	4.10.20.10.020.220.00.000	Ricavi per Neuro-psichiatria Infantile (Unoplia) per altre ATS lombarde	€.	30,397	10,587	(19,810)
40201020070030	4.10.20.10.020.250.00.000	Ricavi per Neuro-psichiatria Infantile (Unoplia) per Extraregione (Mobilita' attiva in compensazione)	€.	1,475	881	(594)
40201020070031	4.10.20.10.020.250.10.000	(ricavi per Neuro-psichiatria Infantile (Unoplia) per Extraregione (Mobilita' attiva non in compensazione))	€.	0	0	0
40201020080010	4.10.20.10.020.270.01.000	Ricavi per Neuro-psichiatria Infantile (Unoplia) per Stranieri - codice onere - 7)	€.	0	0	0
40201020080020	4.10.20.10.020.270.02.000	Ricavi per Neuro-psichiatria Infantile (Unoplia) per Stranieri - codice onere - 9	€.	0	0	0
40201030010000	4.10.20.10.030.010.00.000	Ricavi per attivita' di psichiatria (cir. 46/san) per la ATS di appartenenza	€.	5,694,598	5,156,753	(537,845)
40201030020000	4.10.20.10.030.020.00.000	Ricavi per attivita' di psichiatria (cir. 46/san) per altre ATS lombarde	€.	5,631	21,829	16,198
40201030020100	4.10.20.10.030.020.00.100	(ricavi per attivita' progettuali di psichiatria da pubblico)	€.	0	327,923	327,923
40201030030000	4.10.20.10.030.050.00.000	Ricavi per attivita' di psichiatria (cir. 46/san) per Extraregione (Mobilita' non soggetta a compensazione)	€.	8,424	0	(8,424)
40201030030100	4.10.20.10.030.052.00.000	(ricavi per attivita' di psichiatria (cir. 46/san) per Extraregione (Mobilita' soggetta a compensazione))	€.	0	5,709	5,709
40201030030200	4.10.20.10.030.054.00.000	Subacuti a soggetti pubblici extraregione (soggetti a compensazione)	€.	0	33,553	33,553
40201030030300	4.10.20.10.030.056.00.000	Nuove Reti Sanitarie a soggetti pubblici extraregione (soggetti a compensazione)	€.	0	0	0
40201030040000	4.10.20.10.030.070.00.000	Ricavi per attivita' di psichiatria (cir. 46/san) stranieri	€.	4,888	1,028	(3,860)
40201040010010	4.10.20.10.040.010.01.000	Ricavi per farmaci File F (escluso HCV) per la ATS di appartenenza	€.	79,532,663	88,478,129	8,945,466
40201040010020	4.10.20.10.040.010.02.000	Ricavi per farmaci HCV per la ATS di appartenenza	€.	0	0	0
40201040020010	4.10.20.10.040.020.01.000	Ricavi per farmaci File F (escluso HCV) per altre ATS lombarde	€.	10,990,617	10,655,221	(335,396)
40201040020020	4.10.20.10.040.020.02.000	Ricavi per farmaci HCV per altre ATS lombarde	€.	0	0	0
40201040030010	4.10.20.10.040.050.01.000	Ricavi per farmaci File F (escluso HCV) per Extraregione (Mobilita' attiva in compensazione)	€.	2,061,689	2,838,731	777,042
40201040030020	4.10.20.10.040.050.02.000	Ricavi per farmaci HCV per Extraregione (Mobilita' attiva in compensazione)	€.	0	0	0



40201040040010	4.10.20-10.040.070.01.000	Ricavi per i farmaci File F (escluso HCv) per stranieri	€.	0	134,419	134,419
40201040040020	4.10.20-10.040.070.02.000	Ricavi per i farmaci HCv per stranieri	€.	0	0	0
40201040050010	4.10.20-10.040.080.01.000	Ricavi per i farmaci File F (escluso HCv) per carcerati (per conto Istituti penitenziari)	€.	206,499	231,496	24,997
40201040050020	4.10.20-10.040.080.02.000	Ricavi per i farmaci HCv per carcerati (per conto Istituti penitenziari)	€.	0	0	0
40201050010000	4.10.20-10.050.010.00.000	Ricavi per farmaci erogati in "Doppio Canale" per ATS di appartenenza	€.	23,314,212	25,971,691	2,657,479
40201050020000	4.10.20-10.050.020.00.000	Ricavi per farmaci erogati in "Doppio Canale" per altre ATS lombarde	€.	1,341,167	1,413,273	72,106
40201050030000	4.10.20-10.050.050.00.000	Ricavi per farmaci erogati in "Doppio Canale" per Extraregione (Mobilità attiva in compensazione)	€.	211,818	397,892	186,064
40201050040000	4.10.20-10.050.070.00.000	Ricavi per farmaci erogati in "Doppio Canale" per stranieri	€.	0	0	0
40201060010000	4.10.20-10.060.010.00.000	Ricavi per farmaci erogati in "Primo ciclo" per ATS di appartenenza	€.	120,423	160,193	39,770
40201060020000	4.10.20-10.060.020.00.000	Ricavi per farmaci erogati in "Primo ciclo" per altre ATS lombarde	€.	23,237	27,456	4,219
40201060030000	4.10.20-10.060.050.00.000	Ricavi per farmaci erogati in "Primo ciclo" per Extraregione (Mobilità attiva in compensazione)	€.	12,468	14,095	1,627
40201060040000	4.10.20-10.060.070.00.000	Ricavi per farmaci erogati in "Primo ciclo" per stranieri	€.	0	0	0
40201060050000	4.10.20-10.060.090.00.000	Ricavi per Altre prestazioni - codice onere - 7 - File F - Doppio Canale, I Ciclo	€.	3,301	249	(3,052)
40201100030010	4.10.20-10.130.021.00.000	Prestazioni di assistenza integrativa per ATS di appartenenza	€.	0	0	0
40201100030020	4.10.20-10.130.022.00.000	Prestazioni di assistenza integrativa per altre ATS lombarde	€.	0	0	0
40201100040010	4.10.20-10.130.023.00.000	Prestazioni di assistenza protesica per ATS di appartenenza	€.	0	0	0
40201100040020	4.10.20-10.130.024.00.000	Prestazioni di assistenza protesica per altre ATS lombarde	€.	0	0	0
40201100050010	4.10.20-10.130.025.00.000	Prestazioni di assistenza riabilitativa extraospedaliera per ATS di appartenenza	€.	0	0	0
40201100050020	4.10.20-10.130.026.00.000	Prestazioni di assistenza riabilitativa extraospedaliera per altre ATS lombarde	€.	0	0	0
40201100060010	4.10.20-10.130.027.00.000	Ricavi per cessioni di emocomponenti e cellule staminali di produzione regionale VS ATS, ASST, IRCCS della Regione	€.	0	0	0
40201100060020	4.10.20-10.130.028.00.000	Ricavi per cessioni di emocomponenti e cellule staminali NON di produzione regionale VS ATS, ASST, IRCCS della Regione	€.	0	0	0
40201100070010	4.10.20-10.130.029.00.000	Prestazioni assistenza domiciliare integrata (ADI) per ATS di appartenenza	€.	0	0	0
40201100070020	4.10.20-10.130.030.00.000	Prestazioni assistenza domiciliare integrata (ADI) per altre ATS lombarde	€.	0	0	0
40201100100000	4.10.20-10.190.010.00.000	Altre prestazioni sanitarie v/ATS di appartenenza	€.	1,147,022	643,810	(503,212)
40201100101000	4.10.20-10.190.012.00.000	Subacuti v/ATS di appartenenza	€.	0	1,027,640	1,027,640
40201100102000	4.10.20-10.190.014.00.000	Nuove Reti Sanitarie v/ATS di appartenenza	€.	0	0	0
40201100200000	4.10.20-10.190.020.00.000	Altre prestazioni sanitarie verso altre ATS/ASST/Fondazioni lombarde	€.	1,162,767	1,182,826	20,059
40201100300000	4.10.20-10.190.021.00.000	Ricavi per prestazioni di cure palliative domiciliari per ATS di appartenenza	€.	191,887	181,363	(10,524)
40201100400000	4.10.20-10.190.022.00.000	Ricavi per prestazioni di cure palliative domiciliari per altre ATS lombarde	€.	530	7,859	7,329
40201100430000	4.10.20-10.190.023.00.000	Ricavi per prestazioni di cure palliative residenziali per ATS di appartenenza	€.	896,421	963,688	67,267
40201100460000	4.10.20-10.190.024.00.000	Ricavi per prestazioni di cure palliative residenziali per altre ATS lombarde	€.	48,463	15,062	(33,401)
40201100201000	4.10.20-10.190.025.00.000	Subacuti v/ATS/ASST/IRCCS	€.	0	33,179	33,179
40201100202000	4.10.20-10.190.026.00.000	Nuove Reti Sanitarie v/ATS/ASST/IRCCS	€.	0	0	0
40201100500000	4.10.20-10.190.030.00.000	Altre prestazioni sanitarie ad altri soggetti pubblici	€.	69,179	107,040	37,861
40201100600000	4.10.20-10.190.040.00.000	Prestazioni assistenza integrativa da pubblico (extraregione) - (soggette a compensazione)	€.	0	0	0
40201100700000	4.10.20-10.190.041.00.000	Prestazioni assistenza protesica da pubblico (extraregione) - (soggette a compensazione)	€.	0	0	0
40201100800000	4.10.20-10.190.050.00.000	Altre prestazioni sanitarie a soggetti pubblici extraregione (soggette a compensazione)	€.	0	0	0





4020110090000	4.10.20.10.190.055.00.000	Altre prestazioni sanitarie a soggetti pubblici extraregione (non in compensazione)	€.	439,099	698,751	259,652
402011200100000	4.10.20.10.200.010.00.000	Altre prestazioni socio sanitarie v/ ATS di appartenenza	€.	0	0	0
402011200300000	4.10.20.10.200.020.00.000	Altre prestazioni socio sanitarie verso altre ATS/ASST/Fondazioni lombarde	€.	0	0	0
402011200400000	4.10.20.10.200.030.00.000	Altre prestazioni socio sanitarie ad altri soggetti pubblici	€.	0	0	0
402011400100000	4.10.20.10.300.010.00.000	Ricavi per consulenza sanitaria per ATS di appartenenza	€.	0	0	0
402011400200000	4.10.20.10.300.020.00.000	Ricavi per consulenza sanitaria v/altre ATS-ASST-Fondazioni della Regione	€.	0	0	0
402011400300000	4.10.20.10.300.030.00.000	Ricavi per consulenza sanitaria ad altri soggetti pubblici	€.	0	0	0
402011400400000	4.10.20.10.300.055.00.000	Ricavi per consulenza sanitaria ad altri soggetti pubblici Extraregione (non soggette a compensazione)	€.	0	0	0
402011400500000	4.10.20.10.300.060.00.000	Ricavi per consulenza sanitaria a privati	€.	0	0	0
402011500100000	4.10.20.10.400.010.00.000	Ricavi per prestazioni sanitarie erogate a soggetti privati	€.	2,735,043	2,120,815	(614,228)
402011500200000	4.10.20.10.400.110.00.000	Ricavi per prestazioni socio sanitarie a soggetti privati	€.	0	0	0
402011600100000	4.10.20.10.500.010.00.000	Ricavi per libera professione ex art. 55 c.1 lett. a) - b) Ccnl - (Area ospedaliera)	€.	2,921,526	3,106,457	184,931
402011600200000	4.10.20.10.500.020.00.000	Ricavi per libera professione ex art. 55 c.1 lett. a) - b) Ccnl - (Area specialistica)	€.	10,867,535	11,274,687	407,152
402011600300000	4.10.20.10.500.030.00.000	Ricavi per libera professione ex art. 55 c.1 lett. a) - b) Ccnl - (Area sanità pubblica)	€.	0	0	0
402011600400000	4.10.20.10.500.110.00.000	Ricavi per servizi di consulenza sanitaria in area pagamento (art. 55 c.1 lett. c) d) ed ex art. 57-58 CCNL	€.	1,614,581	1,782,033	167,452
402011600500000	4.10.20.10.500.120.00.000	Ricavi per servizi di consulenza sanitaria in area pagamento (art. 55 c.1 lett. c) d) ed ex art. 57-58 CCNL) verso ATS-ASST-Fondazioni della Regione	€.	378,490	385,666	7,166
402011600600000	4.10.20.10.500.210.00.000	Ricavi per prestazioni sanitarie intramoenia - Altro	€.	2,823	(2,823)	
402011600700000	4.10.20.10.500.220.00.000	Ricavi per prestazioni sanitarie intramoenia - Altro verso ATS-ASST-Fondazioni della Regione	€.	153,272	383,572	230,300
402011800100000	4.10.20.10.600.210.00.000	Ricavi di ATS per attività di igiene pubblica ed ambientale - certificazioni	€.	0	0	0
402012200300000	4.10.20.10.650.030.00.000	(Ricavi per Tamponi v/altre ATS-ASST-Fondazioni della Regione)	€.	5,911,624	102,575	(5,809,049)
402012200301000	4.10.20.10.650.034.00.000	(Ricavi per tamponi v/ATS di appartenenza)	€.	0	1,907,637	1,907,637
402012200400000	4.10.20.10.650.040.00.000	(Ricavi per vaccinazioni v/ATS di appartenenza)	€.	2,366,682	790,830	(1,575,852)
402012300100000	4.10.20.10.800.010.00.000	Altri ricavi propri di ATS - a soggetti privati	€.	0	0	0

A.2.B) Ricavi per prestazioni non sanitarie - Totale		€.	3,457,624	3,752,869	295,235
COD_COGE_NI	COD_COGE_old	Descrizione	Valore netto al 31/12/2021	Valore netto al 31/12/2022	Variazione
402020100000000	4.10.20.20.010.010.00.000	Ricavi da differenza alberghiera	25,355	32,753	7,398
402020200000000	4.10.20.20.020.010.00.000	Buoni mensa	588,530	627,000	38,470

4020203000000000	4.10.20.20.030.010.00.000	Proventi da sperimentazione farmaci	€.	0		0
4020204000000000	4.10.20.20.040.010.00.000	Proventi da Rilascio certificati e cartelle cliniche	€.	143,255	152,628	9,373
4020205001000000	4.10.20.20.050.010.00.000	Ricavi per formazione	€.	0	2,000	2,000
4020205002000000	4.10.20.20.050.020.00.000	Ricavi per formazione verso ATS/ASST/Fondazioni della Regione	€.	0		0
4020206000000000	4.10.20.20.060.000.00.000	Ricavi da sperimentazioni gestionali (art. 9-bis, D.Lgs. 502/92)	€.	0		0
4020207001000000	4.10.20.20.080.010.00.000	Altri ricavi per prestazioni (non sanitarie) verso ATS/ASST/Fondazioni della Regione	€.	15,379	17,220	1,841
4020207002000000	4.10.20.20.080.011.00.000	Altri concorsi, recuperi e rimborsi da parte della Regione - GSA	€.	0		0
4020207003000000	4.10.20.20.080.030.00.000	Altri ricavi per prestazioni non sanitarie verso altri enti pubblici	€.	0		0
4020207004000000	4.10.20.20.080.080.00.000	Altri ricavi per prestazioni non sanitarie verso privati	€.	2,685,105	2,921,258	236,153

A.2.C) Altri proventi - Totale		€.	34,995	45,161	10,166
---------------------------------------	--	----	---------------	---------------	---------------

COD_COGE_NI	COD_COGE_old	Descrizione	Valore netto al 31/12/2021	Valore netto al 31/12/2022	Variazione	
4020301000000000	4.10.20.30.010.010.00.000	Affitti attivi	€.	33,545	43,711	10,166
4020302000000000	4.10.20.30.010.015.00.000	Altri proventi da attività immobiliari	€.	0		0
4020303000000000	4.10.20.30.010.020.00.000	Altri proventi non sanitari	€.	0		0
4020304000000000	4.10.20.30.080.010.00.000	Altri proventi diversi verso ATS/ASST/Fondazioni della Regione	€.	1,450	1,450	0
4020305000000000	4.10.20.30.080.030.00.000	Altri proventi diversi verso altri enti pubblici	€.	0		0
4020306000000000	4.10.20.30.080.080.00.000	Altri proventi diversi verso privati	€.	0		0

A.3) Concorsi, recuperi, rimborsi per attività tipiche - Totale		€.	7,993,705	8,085,235	91,530
--	--	----	------------------	------------------	---------------

A.3.A) Rimborsi assicurativi - Totale		€.	320,646	340,812	20,166
--	--	----	----------------	----------------	---------------

COD_COGE_NI	COD_COGE_old	Descrizione	Valore netto al 31/12/2021	Valore netto al 31/12/2022	Variazione	
4030101000000000	4.10.30.10.010.000.00.000	Rimborsi assicurativi	€.	320,646	340,812	20,166

A.3.B) Altri concorsi, recuperi e rimborsi per attività tipiche - Totale		€.	7,673,059	7,744,423	71,364
---	--	----	------------------	------------------	---------------

COD_COGE_NI	COD_COGE_old	Descrizione	Valore netto al 31/12/2021	Valore netto al 31/12/2022	Variazione	
4030201001000000	4.10.30.20.010.010.00.000	Rimborso personale comandato e convenzionato c/o ATS/ASST/Fondazioni della Regione	€.	147,533	157,893	10,360
4030201002000000	4.10.30.20.010.030.00.000	Rimborso personale comandato e convenzionato c/o altri enti pubblici	€.	6,128	(6,128)	



40302010030000	4.10.30.20.010.060.00.000	Rimborso personale comandato e convenzionato c/o Regione Lombardia	€.	66,557		(66,557)
40302020010000	4.10.30.20.020.010.00.000	(Rimborsi per Cessione di farmaci ed emoderivati verso ATS/ASST/Fondazioni della Regione fuori dal circuito SRC)	€.	0		0
40302020020000	4.10.30.20.020.012.00.000	(Rimborsi per Cessione di farmaci ed emoderivati verso ATS/ASST/Fondazioni della Regione nel circuito SRC)	€.	86,125		(86,125)
40302020030000	4.10.30.20.020.015.00.000	(Rimborsi per Cessione emoderivati verso Aziende Sanitarie Pubbliche Extraregione nel circuito SRC (non in compensazione))	€.	0		0
40302020040000	4.10.30.20.020.030.00.000	Rimborsi per Cessione di farmaci ed emoderivati verso altri enti pubblici	€.	0		0
40302020050000	4.10.30.20.020.060.00.000	(Rimborsi per Cessione di farmaci ed emoderivati verso privati fuori dal circuito SRC)	€.	0	78,766	78,766
40302020060000	4.10.30.20.020.065.00.000	(Rimborsi per Cessione di farmaci ed emoderivati verso privati nel circuito SRC)	€.	3,000		(3,000)
40302030010000	4.10.30.20.030.010.00.000	(Rimborsi per Cessione di sangue ed emocomponenti verso ATS/ASST/Fondazioni della Regione nel circuito SRC)	€.	2,573,539	2,704,925	131,386
40302030010100	4.10.30.20.030.010.00.100	(Rimborsi per Cessione di sangue ed emocomponenti verso ATS/ASST/Fondazioni della Regione fuori dal circuito SRC)	€.	0		0
40302030010200	4.10.30.20.030.010.00.200	(Rimborsi per cessione di Staminali e tessuti ATS/ASST/Fondazioni della Regione)	€.	0		0
40302030040000	4.10.30.20.030.035.00.000	(Rimborsi per Cessione di emocomponenti Extraregione)	€.	0		0
40302030040100	4.10.30.20.030.035.00.100	(Rimborsi per Cessione di tessuti e cellule staminali Extraregione)	€.	0		0
40302030050000	4.10.30.20.030.060.00.000	(Rimborsi per Cessione di sangue ed emocomponenti verso terzi nel circuito SRC)	€.	3,239,883	711,399	(2,528,484)
40302030050100	4.10.30.20.030.060.00.100	(Rimborsi per Cessione di sangue ed emocomponenti verso privati fuori dal circuito SRC)	€.	0	2,190,991	2,190,991
40302030050200	4.10.30.20.030.060.00.200	(Rimborsi per cessione di Staminali e tessuti)	€.	0		0
40302030060000	4.10.30.20.030.070.00.000	Rimborsi per vaccinazioni in copagamento	€.	0		0
40302040010000	4.10.30.20.040.010.00.000	Rimborso per acquisto altri beni da parte di ATS/ASST/Fondazioni della Regione	€.	0		0
40302040020000	4.10.30.20.040.030.00.000	Rimborso per acquisto altri beni da parte di altri enti pubblici	€.	0		0
40302040030000	4.10.30.20.040.060.00.000	Rimborso per acquisto altri beni verso privati	€.	0		0
40302050010000	4.10.30.20.050.010.00.000	Altri concorsi, recuperi e rimborsi per attività tipiche da parte di ATS/ASST/Fondazioni della Regione	€.	173,345	287,306	113,961
40302050020000	4.10.30.20.050.030.00.000	Altri concorsi, recuperi e rimborsi per attività tipiche da parte di altri enti pubblici	€.	21,546	5,717	(15,829)
40302050030000	4.10.30.20.050.060.00.000	Altri concorsi, recuperi e rimborsi per attività tipiche da parte di Regione Lombardia	€.	0	266	266
40302050040010	4.10.30.20.050.070.00.000	Ricavi GSA per differenza saldo mobilità interregionale	€.	0		0
40302050040020	4.10.30.20.050.075.00.000	Altre prestazioni sanitarie e socio-sanitarie a rilevanza sanitaria erogate a soggetti pubblici Extraregione	€.	0		0
40302050040030	4.10.30.20.050.075.00.100	(Rimborsi per Cessione emoderivati Extraregione nel circuito SRC (in compensazione))	€.	0	524,960	524,960
40302060010000	4.10.30.20.080.010.00.000	Recuperi da personale dipendente (vitto, alloggio, ...)	€.	820,832	831,801	10,969
40302060020000	4.10.30.20.080.020.00.000	Concorsi, recuperi, rimborsi da sperimentazioni gestionali (art. 9-bis, D.Lgs. 502/92)	€.	0		0
40302060030000	4.10.30.20.080.025.00.000	Concorsi, recuperi, rimborsi da esternalizzazioni di servizi	€.	0		0
40302060100000	4.10.30.20.080.080.00.000	Altri ricavi per concorsi, recuperi e rimborsi verso privati	€.	285,612	250,399	(35,213)

REGIONE - Rimborso per Pay back sui dispositivi medici € 0 0

COD_COGE_NI	COD_COGE_old	Descrizione	Valore netto al 31/12/2021	Valore netto al 31/12/2022	Variazione
A.4) Compartecipazione alla spesa per prestazioni sanitarie - Totale					
4040000000000000	4.10.40.00.000.000.00.000		5,561,757	5,786,925	225,168
COD_COGE_NI	COD_COGE_old	Descrizione	Valore netto al 31/12/2021	Valore netto al 31/12/2022	Variazione
4041001000000000	4.10.40.10.000.000.00.000	Ticket sulle prestazioni di specialistica ambulatoriale	5,484,807	5,718,800	233,993
4042001000000000	4.10.40.20.000.000.00.000	Ticket sul pronto soccorso	76,950	68,125	(8,825)

COD_COGE_NI	COD_COGE_old	Descrizione	Valore netto al 31/12/2021	Valore netto al 31/12/2022	Variazione
A.5) Costi capitalizzati - Totale					
4050000000000000	4.10.50.00.000.000.00.000		26,866,521	28,228,406	1,359,885
COD_COGE_NI	COD_COGE_old	Descrizione	Valore netto al 31/12/2021	Valore netto al 31/12/2022	Variazione
4051001000100000	4.10.50.10.010.010.00.000	Quota contributi c/capitale da utilizzo finanziamenti per investimenti da Regione	23,511,369	23,695,639	184,270
4051001000200000	4.10.50.10.010.012.00.000	Quota contributi c/capitale da utilizzo finanziamenti per investimenti da Regione - Beni di prima dotazione	436,169	436,169	0
4051001000300000	4.10.50.10.010.020.00.000	Quota contributi c/capitale da utilizzo finanziamenti per investimenti dallo Stato	187,928	326,725	138,797
4051001000301000	4.10.50.10.010.021.00.000	(Quota contributi c/capitale da utilizzo finanziamenti per investimenti dallo Stato) - PNRR/PNC	0	9,602	9,602
4051002001000000	4.10.50.10.015.010.00.000	Quota contributi c/esercizio da contributi FSR destinati a investimenti	1,581,754	2,543,341	961,587
4051002002000000	4.10.50.10.015.020.00.000	Quota contributi c/esercizio da altri contributi destinati a investimenti	0	0	0
4051003001000000	4.10.50.10.020.010.00.000	Costi capitalizzati da utilizzo riserva plusvalenze da reinvestire	46,993	77,988	30,995
4051003002000000	4.10.50.10.020.020.00.000	Costi capitalizzati da utilizzo riserva successioni e donazioni	1,104,288	1,136,922	34,634
4051003003000000	4.10.50.10.020.030.00.000	Costi capitalizzati da utilizzo riserva per investimenti	0	0	0

	Valore netto al 31/12/2021	Valore netto al 31/12/2022	Variazione
B) COSTI DELLA PRODUZIONE	581,837,676	600,630,169	18,792,493

	Valore netto al 31/12/2021	Valore netto al 31/12/2022	Variazione
B.1) Acquisti di beni - Totale	200,243,475	221,255,050	21,011,575

	Valore netto al 31/12/2021	Valore netto al 31/12/2022	Variazione
B.1.A) Acquisti di beni sanitari - Totale	197,992,322	219,096,259	21,103,937

COD_COGE_NI	COD_COGE_old	Descrizione	Valore netto al 31/12/2021	Valore netto al 31/12/2022	Variazione
5010100010001000	4.20.05.10.010.010.01.050	Farmaceutici: Specialità Medicinali (File F escluso HCV)	96,553,981	106,462,509	9,898,528
5010100010002000	4.20.05.10.010.010.01.070	Farmaceutici: Specialità Medicinali (HCV)	0	0	0

Costi da contributi 2022	Costi da contributi DI CUI SOCIO-SAN
3,956,596	0

Costi da utilizzo contributi 2022	Costi da utilizzo contributi DI CUI SOCIO-SAN
305,597	0

Costi da contributi 2022	Costi da contributi DI CUI SOCIO-SAN
110,911	0

Costi da utilizzo contributi 2022	Costi da utilizzo contributi DI CUI SOCIO-SAN
284,105	0

50101010010030	4.20.05-10.010.010.02.00.00	Farmaceutici: Specialità Medicinali (altro: farmaci ospedalieri)	€.	10,303,995	15,557,662	5,253,727
50101010020010	4.20.05-10.010.020.00.00.00	Farmaceutici: Specialità Medicinali (Doppio Canale ex Nota CUF 37)	€.	22,579,053	25,869,358	3,290,305
50101010030010	4.20.05-10.010.030.00.00.00	Farmaceutici: Specialità Medicinali (Primo Ciclo terapeutico D.G.R. 10246/02)	€.	157,350	201,993	44,643
50101010040010	4.20.05-10.010.040.00.00.00	Farmaceutici: Specialità Medicinali da ATSS/ASST/Fondazioni della Regione	€.	0		0
50101010040020	4.20.05-10.010.040.00.00.00	Farmaceutici: Specialità Medicinali (Doppio Canale ex Nota CUF 37) da ATSS/ASST/Fondazioni della Regione	€.	0		0
50101020010000	4.20.05-10.020.010.00.00.00	Farmaceutici: Ossigeno	€.	273,021	235,446	(37,575)
50101020020000	4.20.05-10.020.020.00.00.00	Farmaceutici: Ossigeno (Doppio Canale)	€.	2,103,028	1,699,992	(404,036)
50101030010000	4.20.05-10.025.010.00.00.00	Farmaceutici: Specialità Medicinali SENZA AIC	€.	377,453	523,724	146,271
50101030020000	4.20.05-10.025.020.00.00.00	Farmaceutici: Galenici e altri medicinali SENZA AIC	€.	393,189	507,368	114,179
50101030030000	4.20.05-10.025.030.00.00.00	Farmaceutici: Ossigeno e gas medicali SENZA AIC	€.	116,005	115,253	(752)
50101040010010	4.20.05-10.030.010.00.00.00	Emoderivati	€.	491,284	627,602	136,318
50101040010020	4.20.05-10.030.012.00.00.00	(Emoderivati di produzione regionale da Privati nel circuito SRC)	€.	0		0
50101040010030	4.20.05-10.030.020.00.00.00	Emoderivati (Doppio Canale ex Nota CUF 37)	€.	187,110	214,496	27,386
50101040030010	4.20.05-10.030.010.00.00.00	(Emoderivati di produzione regionale da ATSS/IRCCS/Fondazioni della Regione fuori circuito SRC)	€.	0		0
50101040030020	4.20.05-10.030.020.00.00.00	(Emoderivati di produzione regionale da ATSS/IRCCS/Fondazioni della Regione nel circuito SRC)	€.	76,000	72,000	(4,000)
50101040030025	4.20.05-10.030.020.00.100	(Emoderivati da Aziende Pubbliche ExtraRegione (mobilità in compensazione))	€.	0		0
50101040030030	4.20.05-10.030.030.00.00.00	(Emoderivati di produzione regionale da altri soggetti)	€.	0		0
50101050010000	4.20.05-10.040.010.00.00.00	Prodotti dietetici	€.	897,024	1,329,397	432,373
50101060010000	4.20.05-10.050.010.00.00.00	Dispositivi medici: Cnd W - Materiali Diagnostici in vitro	€.	13,848,665	13,612,511	(236,154)
50101060020000	4.20.05-10.050.020.00.00.00	Dispositivi medici: Cnd Z - Materiali diagnostici (materiale per apparecchiature sanitarie e relativi componenti)	€.	1,673,687	2,008,141	334,454
50101060030000	4.20.05-10.050.030.00.00.00	Prodotti chimici: Materiali diagnostici (senza Cnd)	€.	3,103,107	3,889,290	785,183
50101070010000	4.20.05-10.060.011.00.00.00	Dispositivi Medici: Cnd A - Dispositivi da somministrazione, prelievo e raccolta	€.	3,100,539	3,402,069	301,530
50101070020000	4.20.05-10.060.012.00.00.00	Dispositivi Medici: Cnd K, L - Strumentario chirurgico	€.	1,864,420	2,256,441	392,021
50101070030000	4.20.05-10.060.013.00.00.00	Dispositivi Medici: Cnd H - Dispositivi di sutura	€.	1,261,752	1,449,236	187,484
50101070040000	4.20.05-10.060.014.00.00.00	Dispositivi Medici: Cnd M - Dispositivi per medicazioni generali e specialistiche	€.	1,382,531	1,312,985	(69,546)
50101070050000	4.20.05-10.060.015.00.00.00	Dispositivi Medici: Cnd T - Dispositivi di protezione e ausili per incontinenza (d.lgs. 46/97)	€.	4,126,834	3,564,176	(562,658)
50101070060000	4.20.05-10.060.016.00.00.00	Dispositivi Medici: Cnd Y - Supporti o ausili tecnici per persone disabili	€.	72,319	68,731	(3,588)
50101070070000	4.20.05-10.060.017.00.00.00	Dispositivi Medici: Cnd B; G; N; Q; R; U - Presidi medico-chirurgici specialistici	€.	3,899,342	4,131,840	232,498
50101070080000	4.20.05-10.060.018.00.00.00	Dispositivi Medici: Cnd; D; S; V - Disinfettanti, prodotti per sterilizzazione e dispositivi vari	€.	737,458	819,325	81,867

50102030010000	4.20.05.20.030.010.00.000	Carburanti e lubrificanti	€.	135,833	184,662	48,829
50102030020000	4.20.05.20.030.020.00.000	Combustibili	€.	0	0	0
50102040000000	4.20.05.20.040.010.00.000	Cancelleria e stampati	€.	384,697	434,776	50,079
50102050000000	4.20.05.20.050.010.00.000	Supporti informatici e materiale per EDP	€.	351,561	191,619	(159,942)
50102060010000	4.20.05.20.060.010.00.000	Materiale per manutenzioni e riparazioni immobili e loro pertinenze	€.	67,723	48,113	(19,610)
50102060020000	4.20.05.20.060.020.00.000	Materiale per manutenzioni e riparazioni mobili e macchine	€.	0	0	0
50102060030000	4.20.05.20.060.030.00.000	Materiale per manutenzioni e riparazioni attrezzature tecnico scientifico sanitarie	€.	26,777	28,784	2,007
50102060040000	4.20.05.20.060.040.00.000	Materiale per manutenzioni e riparazioni attrezzature tecnico economici	€.	0	0	0
50102060050000	4.20.05.20.060.050.00.000	Materiale per manutenzioni e riparazioni automezzi (sanitari e non)	€.	0	0	0
50102060060000	4.20.05.20.060.060.00.000	Materiale per manutenzioni e riparazioni - Altro	€.	0	0	0
50102070010000	4.20.05.20.800.010.00.000	Altri beni non sanitari	€.	185,114	205,363	20,249
50102070020000	4.20.05.20.800.010.00.000	Altri beni non sanitari da ATTS/ASST/Fondazioni della Regione	€.	0	0	0

		Valore netto al 31/12/2021	Valore netto al 31/12/2022	Variazione
B.2) Acquisti di servizi - Totale		97,849,537	97,662,754	(186,783)

		Valore netto al 31/12/2021	Valore netto al 31/12/2022	Variazione
B.2.A) Acquisti di servizi sanitari - Totale		38,766,098	36,719,439	(2,046,663)

		Valore netto al 31/12/2021	Valore netto al 31/12/2022	Variazione
B.2.A.1) Acquisti di servizi sanitari per medicina di base - Totale		-	-	0

COD_COGE_NI	COD_COGE_old	Descrizione	Valore netto al 31/12/2021	Valore netto al 31/12/2022	Variazione
50201010040000	4.20.10.10.010.040.00.000	Assistenza per medicina di base convenzionata: Medicina dei servizi	0	0	0
50201010050000	4.20.10.10.010.050.00.000	Assistenza per medicina di base convenzionata: Psicologi	0	0	0
50201010060000	4.20.10.10.010.060.00.000	Assistenza per medicina di base convenzionata: Medici 118	0	0	0
50201010070010	4.20.10.10.010.110.00.000	Assistenza per medicina di base convenzionata: da strutture pubbliche ubicate nel proprio territorio: ASST/Fondazioni pubbliche	0	0	0
50201010070020	4.20.10.10.010.120.00.000	Assistenza per medicina di base convenzionata: da strutture pubbliche ubicate in altre province della Regione: ATSS/ASST/Fondazioni pubbliche	0	0	0

		Valore netto al 31/12/2021	Valore netto al 31/12/2022	Variazione
B.2.A.2) Acquisti di servizi sanitari per farmaceutica - Totale		-	0	0

COD_COGE_NI	COD_COGE_old	Descrizione	Valore netto al 31/12/2021	Valore netto al 31/12/2022	Variazione

Costi da utilizzo contributi 2022	Costi da utilizzo contributi DI CUI SOCIO-SAN
4,67,695	0

Costi da contributo 2022	Costi da contributi DI CUI SOCIO-SAN
292,865	0

Costi da contributo 2022	Costi da contributi DI CUI SOCIO-SAN
-	-

Costi da contributo 2022	Costi da contributi DI CUI SOCIO-SAN
-	-
0	0
0	0

Costi da contributo 2022	Costi da contributi DI CUI SOCIO-SAN
-	-

Costi da contributo 2022	Costi da contributi DI CUI SOCIO-SAN
-	-



COD_COGE_NI	COD_COGE_OLD	Descrizione	Valore netto al 31/12/2021	Valore netto al 31/12/2022	Variazione
50201030000000	4.20.10.10.030.000.00.000	B.2.A.3) Acquisti di servizi sanitari per assistenza specialistica ambulatoriale - Totale	3.793,910	3.793,857	9,947
COD_COGE_NI	COD_COGE_OLD	Descrizione	Valore netto al 31/12/2021	Valore netto al 31/12/2022	Variazione
50201030080030	4.20.10.10.030.010.20.043	Acquisto di prestazioni ambulatoriali da strutture private ubicate nel proprio territorio: strutture accreditate) - Mobilità Intenzionale	0	0	0
50201030130010	4.20.10.10.030.010.30.011	Acquisto di prestazioni ambulatoriali in strutture ubicate fuori Regione (mobilità passiva in compensazione) - escluso PS (non seguito da ricovero)	0	0	0
50201030130020	4.20.10.10.030.010.30.012	Acquisto di prestazioni di pronto soccorso non seguite da ricovero in strutture ubicate fuori Regione (mobilità passiva in compensazione)	0	0	0
50201030114000	4.20.10.10.030.020.10.010	Assistenza medico specialistica convenzionata interna (SUMIA)	3.793,910	3.793,857	9,947
50201040000000	4.20.10.10.040.000.00.000	B.2.A.4) Acquisti di servizi sanitari per assistenza riabilitativa - Totale	-	0	0
COD_COGE_NI	COD_COGE_OLD	Descrizione	Valore netto al 31/12/2021	Valore netto al 31/12/2022	Variazione
50201050000000	4.20.10.10.050.000.00.000	B.2.A.5) Acquisti servizi sanitari per assistenza integrativa e protesica - Totale	-	0	0
COD_COGE_NI	COD_COGE_OLD	Descrizione	Valore netto al 31/12/2021	Valore netto al 31/12/2022	Variazione
50201050040010	4.20.10.10.050.310.00.000	Assistenza Protesica non erogata tramite Farmaceutica Convenzionata (ex art. 8, c. 2, D.Lgs. 502/92) c.d. protesica "Maggiore"	0	0	0
50201050040030	4.20.10.10.050.330.00.000	Assistenza Protesica non erogata tramite Farmaceutica Convenzionata (ex art. 8, c. 2, D.Lgs. 502/92) - Costi di gestione magazzino	0	0	0
50201050050010	4.20.10.10.050.332.00.000	Acquisto di prestazioni relative all'Assistenza Integrativa - Nutrizione Artificiale Enterale	0	0	0
50201050050020	4.20.10.10.050.334.00.000	Acquisto di prestazioni relative all'Assistenza Integrativa (SOLO Servizio Distributivo da privato)	0	0	0
50201050060010	4.20.10.10.050.336.00.000	Acquisto di prestazioni relative all'Assistenza Protesica (SOLO Servizio Distributivo da privato)	0	0	0
50201050070000	4.20.10.10.050.450.00.000	Acquisto di prestazioni relative all'Assistenza Integrativa Extraregione	0	0	0
50201060000000	4.20.10.10.060.000.00.000	B.2.A.6) Acquisti servizi sanitari per assistenza ospedaliera - Totale	-	0	0
COD_COGE_NI	COD_COGE_OLD	Descrizione	Valore netto al 31/12/2021	Valore netto al 31/12/2022	Variazione
50201060030050	4.20.10.10.060.900.45.000	REGIONE: Funzioni non tariffate altri privati + Altro - Ricoveri)	0	0	0
50201060030060	4.20.10.10.060.900.50.000	Acquisto di DRG da strutture private ubicate nel proprio territorio: strutture accreditate) - Mobilità Intenzionale	0	0	0
50201070000000	4.20.10.10.070.000.00.000	B.2.A.7) Acquisto prestazioni di psichiatria residenziale e semiresidenziale - Totale	-	0	0
COD_COGE_NI	COD_COGE_OLD	Descrizione	Valore netto al 31/12/2021	Valore netto al 31/12/2022	Variazione
50201080000000	4.20.10.10.080.000.00.000	B.2.A.8) Acquisto prestazioni di distribuzione farmaci e File F - Totale	-	0	0
COD_COGE_NI	COD_COGE_OLD	Descrizione	Valore netto al 31/12/2021	Valore netto al 31/12/2022	Variazione

COD_COGE_NI	COD_COGE_OLD	Descrizione	Costi da utilizzo contributi 2022	Costi da contributi CUI SOCIO-SAN
50201030000000	4.20.10.10.030.000.00.000	B.2.A.3) Acquisti di servizi sanitari per assistenza specialistica ambulatoriale - Totale	17,046	741
COD_COGE_NI	COD_COGE_OLD	Descrizione	Costi da utilizzo contributi 2022	Costi da contributi CUI SOCIO-SAN
50201030080030	4.20.10.10.030.010.20.043	Acquisto di prestazioni ambulatoriali da strutture private ubicate nel proprio territorio: strutture accreditate) - Mobilità Intenzionale		
50201030130010	4.20.10.10.030.010.30.011	Acquisto di prestazioni ambulatoriali in strutture ubicate fuori Regione (mobilità passiva in compensazione) - escluso PS (non seguito da ricovero)		
50201030130020	4.20.10.10.030.010.30.012	Acquisto di prestazioni di pronto soccorso non seguite da ricovero in strutture ubicate fuori Regione (mobilità passiva in compensazione)		
50201030114000	4.20.10.10.030.020.10.010	Assistenza medico specialistica convenzionata interna (SUMIA)	17,046	741
50201040000000	4.20.10.10.040.000.00.000	B.2.A.4) Acquisti di servizi sanitari per assistenza riabilitativa - Totale	-	-
COD_COGE_NI	COD_COGE_OLD	Descrizione	Costi da utilizzo contributi 2022	Costi da contributi CUI SOCIO-SAN
50201050000000	4.20.10.10.050.000.00.000	B.2.A.5) Acquisti servizi sanitari per assistenza integrativa e protesica - Totale	-	-
COD_COGE_NI	COD_COGE_OLD	Descrizione	Costi da utilizzo contributi 2022	Costi da contributi CUI SOCIO-SAN
50201050040010	4.20.10.10.050.310.00.000	Assistenza Protesica non erogata tramite Farmaceutica Convenzionata (ex art. 8, c. 2, D.Lgs. 502/92) c.d. protesica "Maggiore"		
50201050040030	4.20.10.10.050.330.00.000	Assistenza Protesica non erogata tramite Farmaceutica Convenzionata (ex art. 8, c. 2, D.Lgs. 502/92) - Costi di gestione magazzino		
50201050050010	4.20.10.10.050.332.00.000	Acquisto di prestazioni relative all'Assistenza Integrativa - Nutrizione Artificiale Enterale		
50201050050020	4.20.10.10.050.334.00.000	Acquisto di prestazioni relative all'Assistenza Integrativa (SOLO Servizio Distributivo da privato)		
50201050060010	4.20.10.10.050.336.00.000	Acquisto di prestazioni relative all'Assistenza Protesica (SOLO Servizio Distributivo da privato)		
50201050070000	4.20.10.10.050.450.00.000	Acquisto di prestazioni relative all'Assistenza Integrativa Extraregione		
50201060000000	4.20.10.10.060.000.00.000	B.2.A.6) Acquisti servizi sanitari per assistenza ospedaliera - Totale	-	-
COD_COGE_NI	COD_COGE_OLD	Descrizione	Costi da utilizzo contributi 2022	Costi da contributi CUI SOCIO-SAN
50201060030050	4.20.10.10.060.900.45.000	REGIONE: Funzioni non tariffate altri privati + Altro - Ricoveri)		
50201060030060	4.20.10.10.060.900.50.000	Acquisto di DRG da strutture private ubicate nel proprio territorio: strutture accreditate) - Mobilità Intenzionale		
50201070000000	4.20.10.10.070.000.00.000	B.2.A.7) Acquisto prestazioni di psichiatria residenziale e semiresidenziale - Totale	-	-
COD_COGE_NI	COD_COGE_OLD	Descrizione	Costi da utilizzo contributi 2022	Costi da contributi CUI SOCIO-SAN
50201080000000	4.20.10.10.080.000.00.000	B.2.A.8) Acquisto prestazioni di distribuzione farmaci e File F - Totale	-	-
COD_COGE_NI	COD_COGE_OLD	Descrizione	Costi da utilizzo contributi 2022	Costi da contributi CUI SOCIO-SAN



COD_COGE_NI	COD_COGE_old	Descrizione	Valore netto al 31/12/2021	Valore netto al 31/12/2022	Variazione
50201080020070	4.20.10.10.080.020.70.000	Acquisto di File F. Doppio Canale e Primo Ciclo da strutture private ubicate nel proprio territorio. strutture accreditate) - Mobilità Internazionale	0	0	0
B.2.A.9) Acquisto prestazioni termali in convenzione - Totale					
50201090000000	4.20.10.10.090.000.00.000		-	0	0
COD_COGE_NI	COD_COGE_old	Descrizione	Valore netto al 31/12/2021	Valore netto al 31/12/2022	Variazione
50201100000000	4.20.10.10.100.000.00.000	B.2.A.10) Acquisto prestazioni trasporto sanitari - Totale	1.702,588	1.738,936	36,350
COD_COGE_NI	COD_COGE_old	Descrizione	Valore netto al 31/12/2021	Valore netto al 31/12/2022	Variazione
50201100010000	4.20.10.10.100.010.10.000	Trasporti sanitari per emergenza da pubblico (118)	0	0	0
50201100020000	4.20.10.10.100.010.20.000	Altri Trasporti sanitari da pubblico	0	0	0
50201100040000	4.20.10.10.100.010.40.000	Acquisto di prestazioni trasporto sanitari da strutture pubbliche ubicate in altre province della Regione- ATSS/ASST/Fondazioni pubbliche	0	13,833	13,833
50201100060000	4.20.10.10.100.020.10.000	Trasporti sanitari per emergenza da privato (118)	0	0	0
50201100070000	4.20.10.10.100.020.20.000	Altri Trasporti sanitari da privato	1.702,588	1.725,103	22,517
50201110000000	4.20.10.10.110.000.00.000	B.2.A.11) Acquisto prestazioni Socio-Sanitaria a rilevanza sanitaria - Totale	-	0	0
COD_COGE_NI	COD_COGE_old	Descrizione	Valore netto al 31/12/2021	Valore netto al 31/12/2022	Variazione
50201110040020	4.20.10.10.110.010.40.020	Acquisto di servizi di assistenza domiciliare integrata ADI) da pubblico	0	0	0
50201110040040	4.20.10.10.110.010.40.040	Acquisto servizi socio assistenziali da pubblico	0	0	0
50201110050020	4.20.10.10.110.010.80.020	Altri costi per prestazioni di servizi socio sanitari da pubblico	0	0	0
50201110060030	4.20.10.10.110.020.10.050	Acquisto di prestazioni socio sanitarie integrate da strutture ubicate nel proprio territorio. di cui da C.D.I. privati	0	0	0
50201110090010	4.20.10.10.110.020.40.010	Acquisto di servizi di assistenza domiciliare integrata ADI) da privato)	0	0	0
50201120000000	4.20.10.10.120.000.00.000	B.2.A.12) Compartecipazione al personale per att. Libero-prof. (intramoenia) - Totale	13,073,040	13,562,854	489,814
COD_COGE_NI	COD_COGE_old	Descrizione	Valore netto al 31/12/2021	Valore netto al 31/12/2022	Variazione
50201120010000	4.20.10.10.120.010.00.000	Compart. al personale att. libera professione ex art. 55 c.1 lett. a) - b) Ccnl - Area Ospedalliera	1,757,578	1,829,286	71,708
50201120020000	4.20.10.10.120.012.00.000	Compart. al personale att. libera professione ex art. 55 c.1 lett. a) - b) Ccnl - Area Specialistica	7,121,269	7,743,352	622,083
50201120030000	4.20.10.10.120.015.00.000	Compart. al personale att. libera professione ex art. 55 c.1 lett. a) - b) Ccnl - Area sanità pubblica	0	0	0
50201120040000	4.20.10.10.120.020.00.000	Servizi di consulenza sanitaria in area pagamento (art. 55 c.1 lett. c) d) ed ex art. 57-58 CCNL	1,620,049	1,768,040	147,991
50201120050000	4.20.10.10.120.025.00.000	Servizi di consulenza sanitaria in area pagamento (art. 55 c.1 lett. c) d) ed ex art. 57-58 CCNL) - attività v/ATS-ASST-Fondazioni della Regione	0	0	0

Costi da utilizzo contributi 2022	-
Costi da utilizzo contributi DI CUI SOCIO-SAN	-
Costi da contributi 2022	-
Costi da contributi CUI SOCIO-SAN	-

Costi da utilizzo contributi 2022	-
Costi da utilizzo contributi DI CUI SOCIO-SAN	-
Costi da contributi 2022	-
Costi da contributi CUI SOCIO-SAN	-

Costi da utilizzo contributi 2022	-
Costi da utilizzo contributi DI CUI SOCIO-SAN	-
Costi da contributi 2022	-
Costi da contributi CUI SOCIO-SAN	-

Costi da utilizzo contributi 2022	-
Costi da utilizzo contributi DI CUI SOCIO-SAN	-
Costi da contributi 2022	-
Costi da contributi CUI SOCIO-SAN	-

Costi da utilizzo contributi 2022	-
Costi da utilizzo contributi DI CUI SOCIO-SAN	-
Costi da contributi 2022	-
Costi da contributi CUI SOCIO-SAN	-

Costi da utilizzo contributi 2022	-
Costi da utilizzo contributi DI CUI SOCIO-SAN	-
Costi da contributi 2022	-
Costi da contributi CUI SOCIO-SAN	-

Costi da utilizzo contributi 2022	-
Costi da utilizzo contributi DI CUI SOCIO-SAN	-
Costi da contributi 2022	-
Costi da contributi CUI SOCIO-SAN	-

Costi da utilizzo contributi 2022	-
Costi da utilizzo contributi DI CUI SOCIO-SAN	-
Costi da contributi 2022	-
Costi da contributi CUI SOCIO-SAN	-

Costi da utilizzo contributi 2022	-
Costi da utilizzo contributi DI CUI SOCIO-SAN	-
Costi da contributi 2022	-
Costi da contributi CUI SOCIO-SAN	-

Costi da utilizzo contributi 2022	-
Costi da utilizzo contributi DI CUI SOCIO-SAN	-
Costi da contributi 2022	-
Costi da contributi CUI SOCIO-SAN	-

Costi da utilizzo contributi 2022	-
Costi da utilizzo contributi DI CUI SOCIO-SAN	-
Costi da contributi 2022	-
Costi da contributi CUI SOCIO-SAN	-

Costi da utilizzo contributi 2022	-
Costi da utilizzo contributi DI CUI SOCIO-SAN	-
Costi da contributi 2022	-
Costi da contributi CUI SOCIO-SAN	-

Costi da utilizzo contributi 2022	-
Costi da utilizzo contributi DI CUI SOCIO-SAN	-
Costi da contributi 2022	-
Costi da contributi CUI SOCIO-SAN	-

Costi da utilizzo contributi 2022	-
Costi da utilizzo contributi DI CUI SOCIO-SAN	-
Costi da contributi 2022	-
Costi da contributi CUI SOCIO-SAN	-

Costi da utilizzo contributi 2022	-
Costi da utilizzo contributi DI CUI SOCIO-SAN	-
Costi da contributi 2022	-
Costi da contributi CUI SOCIO-SAN	-

Costi da utilizzo contributi 2022	-
Costi da utilizzo contributi DI CUI SOCIO-SAN	-
Costi da contributi 2022	-
Costi da contributi CUI SOCIO-SAN	-

Costi da utilizzo contributi 2022	-
Costi da utilizzo contributi DI CUI SOCIO-SAN	-
Costi da contributi 2022	-
Costi da contributi CUI SOCIO-SAN	-

Costi da utilizzo contributi 2022	-
Costi da utilizzo contributi DI CUI SOCIO-SAN	-
Costi da contributi 2022	-
Costi da contributi CUI SOCIO-SAN	-

Costi da utilizzo contributi 2022	-
Costi da utilizzo contributi DI CUI SOCIO-SAN	-
Costi da contributi 2022	-
Costi da contributi CUI SOCIO-SAN	-

Costi da utilizzo contributi 2022	-
Costi da utilizzo contributi DI CUI SOCIO-SAN	-
Costi da contributi 2022	-
Costi da contributi CUI SOCIO-SAN	-

50201120060000	4.20.10.10.120.030.00.000	€.	2,574,144	2,222,176	(351,968)
50201120070000	4.20.10.10.120.035.00.000	€.	0	0	0
50201120090000	4.20.10.10.120.045.00.000	€.	0	0	0

B.2.A.13) Rimborsi, assegni e contributi sanitari - Totale					
COD_COGE_NI	COD_COGE_old	Descrizione	Valore netto al 31/12/2021	Valore netto al 31/12/2022	Variazione
50201130000000	4.20.10.10.130.000.00.000	€.	217,173	357,830	134,657
50201130010010	4.20.10.10.130.010.10.000	Contributi ad associazioni di volontariato	0	0	0
50201130010020	4.20.10.10.130.010.15.000	Contributi/Rimborsi per cure all'estero	0	0	0
50201130010030	4.20.10.10.130.010.20.000	Contributi/Rimborsi per assistenza indiretta	10,788	13,614	2,826
50201130010040	4.20.10.10.130.010.25.000	Contributi obbligatori Legge 210/92	0	0	0
50201130010050	4.20.10.10.130.010.30.000	Altre Contribuzioni Passive e sussidi)	200,695	178,835	(21,860)
50201130010060	4.20.10.10.130.010.35.000	Altre Contribuzioni Passive e sussidi verso altre ATS/ASST/Fondazioni della Regione	57,000	159,381	153,681
50201140000000	4.20.10.10.140.000.00.000	B.2.A.14) Consulenze, Collaborazioni, Internate e altre prestazioni di lavoro sanitarie e socio-sanitarie - Totale	8,984,714	5,590,993	(3,293,721)

B.2.A.14) Consulenze, Collaborazioni, Internate e altre prestazioni di lavoro sanitarie e socio-sanitarie - Totale					
COD_COGE_NI	COD_COGE_old	Descrizione	Valore netto al 31/12/2021	Valore netto al 31/12/2022	Variazione
50201140010010	4.20.10.10.140.010.10.000	Consulenze sanitarie da ATS/ASST/Fondazioni della Regione	0	0	0
50201140010040	4.20.10.10.140.010.25.000	Consulenze sanitarie da altri enti pubblici	0	0	0
50201140010050	4.20.10.10.140.010.30.000	Consulenze socio-sanitarie da altri enti pubblici	0	0	0
50201140010070	4.20.10.10.140.010.40.000	Consulenze sanitarie da terzi	5,812,706	3,774,109	(2,038,597)
50201140010090	4.20.10.10.140.010.45.000	Consulenze socio-sanitarie da terzi	0	0	0
50201140020010	4.20.10.10.140.020.10.000	Collaborazioni coordinate e continuative - area sanitaria	3,415	(3,415)	(3,415)
50201140020020	4.20.10.10.140.020.15.000	Collaborazioni coordinate e continuative - area territorio	0	0	0
50201140020050	4.20.10.10.140.020.30.000	Indennità a personale universitario - area sanitaria	627,415	929,494	302,079
50201140020060	4.20.10.10.140.020.35.000	Prestazioni lavoro internate (sanitario) - da terzi	1,836,646	224,611	(1,612,035)
50201140020070	4.20.10.10.140.020.40.000	Prestazioni lavoro internate (assi) - da terzi	0	0	0
50201140020100	4.20.10.10.140.020.55.000	Prestazioni occasionali e altre prestazioni di lavoro sanitarie da terzi	604,532	662,779	58,247
50201140020110	4.20.10.10.140.020.60.000	Prestazioni occasionali e altre prestazioni di lavoro socio sanitario da terzi	0	0	0
50201140030010	4.20.10.10.140.030.10.000	Rimborso degli oneri stipendiali del personale sanitario che presta servizio in azienda in posizione di comando in ATS/ASST/Fondazioni della Regione)	0	0	0

738,335	
---------	--

141,350	-
---------	---

Costi da utilizzo contributi 2022	Costi da utilizzo contributi DI CUI SOCIO-SAN	Costi da contributi CUI SOCIO-SAN 2022	Costi da contributi DI CUI SOCIO-SAN
1,350		12,264	
140,000		159,381	

2,640,209	-
-----------	---

Costi da utilizzo contributi 2022	Costi da utilizzo contributi DI CUI SOCIO-SAN	Costi da contributi 2022	Costi da contributi DI CUI SOCIO-SAN
1,936,727		85,079	
27,716		23,955	
37,457			
638,309			



50201140030020	4.20.10.10.140.030.20.000	Rimborso degli oneri stipendiali del personale sanitario che presta servizio in azienda in posizione di comando in altri Enti pubblici e Università)	€.	0	0	
50201140030030	4.20.10.10.140.030.30.000	Rimborso degli oneri stipendiali del personale sanitario che presta servizio in azienda in posizione di comando dalla Regione Lombardia)	€.	0	0	
50201140030040	4.20.10.10.140.030.40.000	Rimborso degli oneri stipendiali del personale sanitario che presta servizio in azienda in posizione di comando da Aziende di altre Regioni)	€.	0	0	

50201150000000	4.20.10.10.150.000.00.000	B.2.A.15) Altri servizi sanitari e socio-sanitari a rilevanza sanitaria - Totale	€.	11,104,675	11,680,965	576,290
----------------	---------------------------	---	----	-------------------	-------------------	----------------

COD_COGE_NI	COD_COGE_old	Descrizione	Valore netto al 31/12/2021	Valore netto al 31/12/2022	Variazione
50201150010010	4.20.10.10.150.010.10.000	Altre prestazioni per servizi sanitari (da ATS/ASST/Fondazioni della Regione	€.	365,042	(10,491)
50201150010020	4.20.10.10.150.010.15.000	Altre prestazioni per servizi socio sanitari da ATS/ASST/Fondazioni della Regione €.	0	0	0
50201150010035	4.20.10.10.150.010.18.000	(Acquisto di servizi di ossigenoterapia domiciliare)	€.	0	0
50201150010040	4.20.10.10.150.010.20.000	Altre prestazioni per servizi sanitari da pubblico	€.	872,963	349,542
50201150010041	4.20.10.10.150.010.21.000	(Costi per tamponi vATS/ASST/IRCCS)	€.	0	0
50201150010042	4.20.10.10.150.010.22.000	(Costi per vaccinazioni v/ASST/IRCCS del territorio)	€.	0	0
50201150010050	4.20.10.10.150.010.25.000	Altre prestazioni per servizi socio sanitari da pubblico	€.	0	0
50201150010070	4.20.10.10.150.010.35.000	Altre prestazioni per servizi sanitari da Extraregione	€.	106,093	(20,429)
50201150020010	4.20.10.10.150.020.10.000	Altre prestazioni per servizi sanitari da terzi	€.	739,533	238,108
50201150020020	4.20.10.10.150.020.15.000	Altre prestazioni per servizi socio sanitari da terzi	€.	0	0
50201150020050	4.20.10.10.150.020.30.000	Servizi sanitari appaltati o in "service" da terzi	€.	9,578,774	19,560
50201150020060	4.20.10.10.150.020.35.000	Assegni di studio scuole infermieri	€.	0	0

50202020000000	4.20.10.20.000.00.00.000	B.2.B) Acquisti di servizi non sanitari - Totale	€.	59,083,439	60,943,319	1,859,880
----------------	--------------------------	---	----	-------------------	-------------------	------------------

50202010000000	4.20.10.20.010.00.00.000	B.2.B.1) Servizi non sanitari -Totale	€.	58,489,680	58,719,058	2,229,378
----------------	--------------------------	--	----	-------------------	-------------------	------------------

COD_COGE_NI	COD_COGE_old	Descrizione	Valore netto al 31/12/2021	Valore netto al 31/12/2022	Variazione
50202010010000	4.20.10.20.010.010.10.000	Lavanderia	€.	3,731,143	(12,182)
50202010020000	4.20.10.20.010.010.15.000	Pulizia	€.	6,155,518	(440,308)
50202010030000	4.20.10.20.010.010.20.000	Mensa	€.	7,244,691	536,876
50202010030010	4.20.10.20.010.010.21.000	Mensa dipendenti	€.	2,435,040	248,353
50202010030020	4.20.10.20.010.010.22.000	Ticket restaurant dipendenti	€.	330,649	51,039
50202010030030	4.20.10.20.010.010.23.000	Mensa degenti	€.	4,479,002	237,484

Costi da utilizzo contributi 2022	71,815	Costi da contributo DI CUI SOCIO-SAN	11,445
-----------------------------------	--------	--------------------------------------	--------

Costi da utilizzo contributi 2022	50,900	Costi da contributo DI CUI SOCIO-SAN	11,445
	7,840		
	12,875		

Costi da utilizzo contributi 2022	1,159,140	Costi da contributo DI CUI SOCIO-SAN	81,876
-----------------------------------	-----------	--------------------------------------	--------

Costi da utilizzo contributi 2022	374,589	Costi da contributo DI CUI SOCIO-SAN	38,141
-----------------------------------	---------	--------------------------------------	--------

Costi da utilizzo contributi 2022	9,857	Costi da contributo DI CUI SOCIO-SAN	0
	0		0

COD_COGE_MI	COD_COGE_old	Descrizione	Valore netto al 31/12/2021	Valore netto al 31/12/2022	Variazione
50202010040000	4.20.10.20.010.010.25.000	Riscaldamento	0	0	0
50202010050000	4.20.10.20.010.010.30.000	Servizi di elaborazione dati	1,215,968	1,655,406	439,438
50202010060000	4.20.10.20.010.010.35.000	Trasporti non sanitari (se non addebitati in fattura dai fornitori di materie e merci)	175,820	173,350	(2,470)
50202010070000	4.20.10.20.010.010.40.000	Smaltimento rifiuti	4,566,028	4,919,677	353,649
50202010080010	4.20.10.20.010.020.10.000	Utenze telefoniche	285,190	174,497	(110,693)
50202010080020	4.20.10.20.010.020.20.000	Utenze elettricità	11,385,593	9,495,534	(1,890,059)
50202010080030	4.20.10.20.010.020.30.000	Acqua, gas, combustibile)	4,312,188	8,042,058	3,729,870
50202010080040	4.20.10.20.010.020.40.000	Servizi esterni di vigilanza	1,214,588	1,098,197	(116,391)
50202010080050	4.20.10.20.010.020.60.000	Altre Utenze)	0	0	0
50202010090010	4.20.10.20.010.030.10.000	Assicurazioni: Premi per R.C. Professionale)	2,592,000	2,592,000	0
50202010090020	4.20.10.20.010.030.20.000	Assicurazioni: Altri premi)	354,885	349,845	(5,040)
50202010100010	4.20.10.20.010.040.10.000	Acquisto di altri servizi non sanitari da ATS/ASST/Fondazioni della Regione	171,404	1,171	(170,233)
50202010100020	4.20.10.20.010.040.20.000	Acquisto di altri servizi non sanitari da pubblico)	1,662	11,189	9,527
50202010110010	4.20.10.20.010.050.10.000	Servizi postali e telex	63,958	71,041	7,083
50202010110020	4.20.10.20.010.050.15.000	Pubblicità e promozione	35,475	29,546	(8,929)
50202010110030	4.20.10.20.010.050.20.000	Rimborso spese di viaggio e soggiorno)	66,877	79,921	13,044
50202010110040	4.20.10.20.010.050.25.000	Altri servizi non sanitari acquistati in "Service")	0	0	0
50202010110050	4.20.10.20.010.050.80.000	Altri servizi non sanitari)	12,473,692	12,569,888	(103,804)
50202020000000	4.20.10.20.020.000.00.000	B.2.B.2) Consulenze, Collaborazioni, Interim e altre prestazioni di lavoro non sanitarie - Totale	1,895,075	1,416,148	(479,927)
COD_COGE_MI	COD_COGE_old	Descrizione	Valore netto al 31/12/2021	Valore netto al 31/12/2022	Variazione
50202020010010	4.20.10.20.020.010.10.010	Consulenze non sanitarie da ATS/ASST/Fondazioni della Regione	0	0	0
50202020010020	4.20.10.20.020.010.10.020	Consulenze non sanitarie da altri enti pubblici	0	0	0
50202020020010	4.20.10.20.020.010.20.010	Servizi per consulenze Amministrative - da privato	77,612	117,967	40,355
50202020020020	4.20.10.20.020.010.20.020	Servizi per consulenze Tecniche - da privato	612,090	585,403	(26,687)
50202020020030	4.20.10.20.020.010.20.030	Servizi per consulenze Legali - da privato	181,759	118,534	(63,225)
50202020020040	4.20.10.20.020.010.20.040	Servizi per consulenze Notariali - da privato	17,245	5,261	(11,984)
50202020030010	4.20.10.20.020.020.10.000	Spese per collaborazioni coordinate e continuative Amministrative - da privato	0	0	0

Costi da utilizzare contribuiti DI CUI SOCIO-SAN	645,179
Costi da contribuire 2022	16,542

Costi da utilizzare contribuiti DI CUI SOCIO-SAN	645,179
Costi da contribuire 2022	16,542

Costi da utilizzare contribuiti DI CUI SOCIO-SAN	645,179
Costi da contribuire 2022	16,542

Costi da utilizzare contribuiti DI CUI SOCIO-SAN	645,179
Costi da contribuire 2022	16,542



COD_COGE_NI	COD_COGE_old	Descrizione	Valore netto al 31/12/2021	Valore netto al 31/12/2022	Variazione
50202020030020	4.20.10.20.020.020.20.000	Spese per collaborazioni coordinate e continuative Tecniche - da privato	0	0	0
50202020030040	4.20.10.20.020.020.30.000	Prestazioni lavoro interinale Amministrativo (non sanitario) - da privato	763,377	285,426	(477,951)
50202020030050	4.20.10.20.020.020.40.000	Prestazioni lavoro interinale Tecnico (non sanitario) - da privato	61	48,680	-48,619
50202020030060	4.20.10.20.020.020.50.000	Prestazioni occasionali e altre prestazioni di lavoro non sanitarie - da privato	113,327	124,925	11,598
50202020030070	4.20.10.20.020.020.60.000	Personale religioso	130,604	129,952	(652)
50202020030080	4.20.10.20.020.020.61.000	Altre Coperture non sanitarie da privato - in attuazione dell'art. 79, comma 1, lettera c), del D.L. 112/2008, convertito con legge 133/2008 e della legge 23 dicembre 2009 n. 191)	0	0	0
50202020040010	4.20.10.20.020.030.10.000	Rimborso degli oneri stipendiali del personale non sanitario che presta servizio in azienda in posizione di comando In ATS/ASST/Fondazioni della Regione)	0	0	0
50202020040020	4.20.10.20.020.030.20.000	Rimborso degli oneri stipendiali del personale non sanitario che presta servizio in azienda in posizione di comando in altri Enti pubblici e Università)	0	0	0
50202020040030	4.20.10.20.020.030.30.000	Rimborso degli oneri stipendiali del personale non sanitario che presta servizio in azienda in posizione di comando dalla Regione Lombardia)	0	0	0
50202030000000	4.20.10.20.030.000.00.000	B.2.B.3) Formazione (esternalizzata e non) - Totale	697,684	808,113	110,429

COD_COGE_NI	COD_COGE_old	Descrizione	Valore netto al 31/12/2021	Valore netto al 31/12/2022	Variazione
50202030010000	4.20.10.20.030.010.00.000	Formazione esternalizzata da pubblico (ref. Università, ...)	102,395	163,632	61,237
50202030020000	4.20.10.20.030.020.00.000	Formazione esternalizzata da ATS/ASST/Fondazioni della Regione	11,400	(11,400)	(11,400)
50202030030000	4.20.10.20.030.110.00.000	Formazione esternalizzata da privato	559,899	644,481	60,592
50202030040000	4.20.10.20.030.120.00.000	Formazione non esternalizzata da privato	0	0	0

COD_COGE_NI	COD_COGE_old	Descrizione	Valore netto al 31/12/2021	Valore netto al 31/12/2022	Variazione
50300000000000	4.20.15.00.000.000.00.000	B.3) Manutenzione e riparazione (ordinaria esternalizzata) - Totale	16,533,877	14,534,865	(1,999,012)

COD_COGE_NI	COD_COGE_old	Descrizione	Valore netto al 31/12/2021	Valore netto al 31/12/2022	Variazione
50310000000000	4.20.15.10.000.000.00.000	Manutenzione e riparazione ordinaria esternalizzata per immobili e loro pertinenze	2,210,446	681,728	(1,528,718)
50320000000000	4.20.15.15.000.000.00.000	Manutenzione e riparazione ordinaria esternalizzata per impianti e macchinari	6,710,102	6,103,970	(606,132)
50330000000000	4.20.15.20.000.000.00.000	Manutenzione e riparazione ordinaria esternalizzata per mobili e macchine	356,518	403,904	47,386
50340000000000	4.20.15.30.000.000.00.000	Manutenzione e riparazione ordinaria esternalizzata per attrezzature tecnico-scientifiche sanitarie	5,108,559	5,054,277	(54,282)
50350000000000	4.20.15.40.000.000.00.000	Manutenzione e riparazione ordinaria esternalizzata per automezzi sanitari	0	0	0
50360000000000	4.20.15.50.000.000.00.000	Manutenzione e riparazione ordinaria esternalizzata per automezzi non sanitari	3,456	2,462	(994)
50370000000000	4.20.15.80.000.000.00.000	Altre manutenzioni e riparazioni	2,141,783	2,281,928	140,145
50380000000000	4.20.15.90.000.000.00.000	Manutenzioni e riparazioni da ATS/ASST/Fondazioni della Regione	3,013	6,596	3,583

COD_COGE_NI	COD_COGE_old	Costi da utilizzo contributi DI CUI SOCIO-SAN	Costi da contributi 2022	Costi da contributi DI CUI SOCIO-SAN
		19,928	14,422	14,422
		113,292	2,120	2,120
		0	0	0
		0	0	0

	139,372	27,193	-
--	----------------	---------------	----------

COD_COGE_NI	COD_COGE_old	Costi da utilizzo contributi DI CUI SOCIO-SAN	Costi da contributi 2022	Costi da contributi DI CUI SOCIO-SAN
		130,132	25,000	25,000
		9,240	2,193	2,193

	77,934	-	-
--	---------------	----------	----------

COD_COGE_NI	COD_COGE_old	Costi da utilizzo contributi DI CUI SOCIO-SAN	Costi da contributi 2022	Costi da contributi DI CUI SOCIO-SAN
		19,313	-	-
		58,621	-	-

B.4) Godimento di beni di terzi - Totale		€.	5,853,063	5,890,084	37,021
COD_COGE_NI	COD_COGE_old	Descrizione	Valore netto al 31/12/2021	Valore netto al 31/12/2022	Variazione
5040000000000000					
5041001000000000	4.20.20.10.010.000.00.000	Affitti passivi)	276,733	273,723	(3,010)
5041002000000000	4.20.20.10.020.000.00.000	Spese condominiali	114,601	94,649	(19,952)
5042001000000000	4.20.20.20.010.000.00.000	Canoni di Noleggio sanitari (scuola protesica)	3.759,505	4.334,551	575,046
5042002000000000	4.20.20.20.015.000.00.000	Canoni di Noleggio sanitari relativi a protesica	0	0	0
5042003000000000	4.20.20.20.020.000.00.000	Canoni di Noleggio non sanitari	644,222	818,575	174,353
5043001000000000	4.20.20.30.010.000.00.000	Canoni di leasing sanitari	1.058,002	368,586	(689,416)
5043002000000000	4.20.20.30.020.000.00.000	Canoni di leasing non sanitari	0	0	0
5044001000000000	4.20.20.40.010.000.00.000	Canoni di project financing	0	0	0
5045001000000000	4.20.20.80.010.000.00.000	Locazioni e noleggi da ATS/ASST/Fondazioni della Regione	0	0	0
5049999999999999	4.20.25.00.000.000.00.000	Costo del Personale (Totale)	207,116,093	214,435,465	7,319,362
5050000000000000	4.20.25.10.000.000.00.000	B.5 Personale del ruolo sanitario - Totale	171,679,449	176,115,656	4,436,207
COD_COGE_NI	COD_COGE_old	Descrizione	Valore netto al 31/12/2021	Valore netto al 31/12/2022	Variazione
5051001001000000	4.20.25.10.010.010.000.000	Ruolo Sanitario - T.INDETERMINATO - Personale dirigente medico / veterinario (Competenze fisse)	35,545,533	36,768,463	1,222,930
5051001002000000	4.20.25.10.010.020.000.000	Ruolo Sanitario - T.INDETERMINATO - Personale dirigente medico / veterinario (Straordinario)	2,364,867	2,458,514	93,647
5051001003000000	4.20.25.10.010.025.000.000	Ruolo Sanitario - T.INDETERMINATO - Personale dirigente medico / veterinario (Retr. Posizione)	12,391,666	12,496,534	104,868
5051001004000000	4.20.25.10.010.030.000.000	Ruolo Sanitario - T.INDETERMINATO - Personale dirigente medico / veterinario (Indennità varie)	256,472	39,443	(217,029)
5051001005000000	4.20.25.10.010.040.000.000	Ruolo Sanitario - T.INDETERMINATO - Personale dirigente medico / veterinario (Competenze personale comandato)	139,038	87,693	(51,355)
5051001006000000	4.20.25.10.010.050.000.000	Ruolo Sanitario - T.INDETERMINATO - Personale dirigente medico / veterinario (Ineritativazione (tributazione di Istituti))	2,179,657	2,476,694	297,237
5051001007000000	4.20.25.10.010.060.000.000	Ruolo Sanitario - T.INDETERMINATO - Personale dirigente medico / veterinario (Risorse aggiuntive regionali)	616,958	677,878	60,920
5051001009000000	4.20.25.10.010.110.000.000	Ruolo Sanitario - T.INDETERMINATO - Personale dirigente medico / veterinario (Oneri sociali)	15,314,490	14,776,726	(537,764)
5051001010000000	4.20.25.10.010.210.000.000	Ruolo Sanitario - T.INDETERMINATO - Personale dirigente medico / veterinario (Accantonamento a TFR)	0	0	0
5051001012000000	4.20.25.10.010.800.000.000	Ruolo Sanitario - T.INDETERMINATO - Personale dirigente medico / veterinario (Altri costi del personale)	0	0	0
5051002001000000	4.20.25.10.012.010.000.000	Ruolo Sanitario - T.DETERMINATO - Personale dirigente medico / veterinario (Competenze fisse)	3,048,175	1,985,441	(1,062,734)

397,337	-
---------	---

Costi da utilizzo contributi 2022	Costi da contributi 2022	Costi da contributi DI CUI SOCIO-SAN
128,815		
268,522		

5,290,810	744,273	0
-----------	---------	---

4,697,099	630,345	-
-----------	---------	---

Costi da utilizzo contributi 2022	Costi da contributi 2022	Costi da contributi DI CUI SOCIO-SAN
363,433	216,666	
26,286		
158,434		
26,478		
151,506	57,807	
0	0	0
760,601		

5051002002000000	4.20.25-10.012.020.00.000	Ruolo Sanitario - T.DETERMINATO - - Personale dirigente medico / veterinario - Straordinario	178,564	161,167	(17,397)
5051002003000000	4.20.25-10.012.025.00.000	Ruolo Sanitario - T.DETERMINATO - - Personale dirigente medico / veterinario - Retr. Posizione	609,374	541,642	(67,732)
5051002004000000	4.20.25-10.012.030.00.000	Ruolo Sanitario - T.DETERMINATO - - Personale dirigente medico / veterinario - Indennità varie	0	0	0
5051002006000000	4.20.25-10.012.050.00.000	Ruolo Sanitario - T.DETERMINATO - - Personale dirigente medico / veterinario - Incentivazione (tributazione di risultato)	85,932	106,759	20,827
5051002007000000	4.20.25-10.012.060.00.000	Ruolo Sanitario - T.DETERMINATO - - Personale dirigente medico / veterinario - Risorse aggiuntive regionali	11,306	19,430	8,124
5051002009000000	4.20.25-10.012.110.00.000	Ruolo Sanitario - T.DETERMINATO - - Personale dirigente medico / veterinario - Oneri sociali*)	1,152,461	744,353	(408,108)
5051002012000000	4.20.25-10.012.800.00.000	Ruolo Sanitario - T.DETERMINATO - - Personale dirigente medico / veterinario - Altri costi del personale	0	0	0
5052001001000000	4.20.25-10.020.010.00.000	Ruolo Sanitario - T.INDETERMINATO - - Personale dirigente non medico - Competenze fisse	3,791,083	3,733,289	(57,794)
5052001002000000	4.20.25-10.020.020.00.000	Ruolo Sanitario - T.INDETERMINATO - - Personale dirigente non medico - Straordinario	58,612	72,068	13,456
5052001003000000	4.20.25-10.020.025.00.000	Ruolo Sanitario - T.INDETERMINATO - - Personale dirigente non medico - Retr. Posizione)	625,124	646,033	22,909
5052001004000000	4.20.25-10.020.030.00.000	Ruolo Sanitario - T.INDETERMINATO - - Personale dirigente non medico - Indennità varie	33,346	341	(33,605)
5052001005000000	4.20.25-10.020.040.00.000	Ruolo Sanitario - T.INDETERMINATO - - Personale dirigente non medico - Competenze personale comandato	0	0	0
5052001006000000	4.20.25-10.020.050.00.000	Ruolo Sanitario - T.INDETERMINATO - - Personale dirigente non medico - Incentivazione (tributazione di risultato)	560,248	650,720	90,472
5052001007000000	4.20.25-10.020.060.00.000	Ruolo Sanitario - T.INDETERMINATO - - Personale dirigente non medico - Risorse aggiuntive regionali)	62,859	71,995	9,136
5052001009000000	4.20.25-10.020.110.00.000	Ruolo Sanitario - T.INDETERMINATO - - Personale dirigente non medico - Oneri sociali*)	1,473,380	1,360,931	(112,949)
5052001010000000	4.20.25-10.020.210.00.000	Ruolo Sanitario - T.INDETERMINATO - - Personale dirigente non medico - Accantonamento a TFR	0	0	0
5052001012000000	4.20.25-10.020.800.00.000	Ruolo Sanitario - T.INDETERMINATO - - Personale dirigente non medico - Altri costi del personale	0	0	0
5052002001000000	4.20.25-10.022.010.00.000	Ruolo Sanitario - T.DETERMINATO - - Personale dirigente non medico - Competenze fisse	346,557	276,866	(67,691)
5052002002000000	4.20.25-10.022.020.00.000	Ruolo Sanitario - T.DETERMINATO - - Personale dirigente non medico - Straordinario	14,341	10,767	(3,574)
5052002003000000	4.20.25-10.022.025.00.000	Ruolo Sanitario - T.DETERMINATO - - Personale dirigente non medico - Retr. Posizione)	12,908	12,308	(600)
5052002004000000	4.20.25-10.022.030.00.000	Ruolo Sanitario - T.DETERMINATO - - Personale dirigente non medico - Indennità varie	0	0	0
5052002006000000	4.20.25-10.022.050.00.000	Ruolo Sanitario - T.DETERMINATO - - Personale dirigente non medico - Incentivazione (tributazione di risultato)	31,509	20,085	(11,424)
5052002007000000	4.20.25-10.022.060.00.000	Ruolo Sanitario - T.DETERMINATO - - Personale dirigente non medico - Risorse aggiuntive regionali)	4,282	660	(3,622)
5052002009000000	4.20.25-10.022.110.00.000	Ruolo Sanitario - T.DETERMINATO - - Personale dirigente non medico - Oneri sociali*)	114,051	90,024	(24,027)
5052002012000000	4.20.25-10.022.800.00.000	Ruolo Sanitario - T.DETERMINATO - - Personale dirigente non medico - Altri costi del personale	0	0	0
5053001001000000	4.20.25-10.110.010.00.000	Ruolo Sanitario - T.INDETERMINATO - - Personale comparto - Competenze fisse)	47,610,362	51,396,340	3,787,978
5053001002000000	4.20.25-10.110.020.00.000	Ruolo Sanitario - T.INDETERMINATO - - Personale comparto - Straordinario	7,907,734	8,464,698	546,964



50640020030000	4.20.25.20.022.025.00.000	Ruolo professionale - T.DETERMINATO - Personale dirigente - Retr. Posizione	€.	0	0
50640020040000	4.20.25.20.022.030.00.000	Ruolo professionale - T.DETERMINATO - Personale dirigente - Indennità varie)	€.	0	0
50640020060000	4.20.25.20.022.050.00.000	Ruolo professionale - T.DETERMINATO - Personale dirigente - Incentivazione (retribuzione di risultato)	€.	0	0
50640020070000	4.20.25.20.022.060.00.000	Ruolo professionale - T.DETERMINATO - Personale dirigente - Risorse aggiuntive regionali)	€.	0	0
50640020090000	4.20.25.20.022.110.00.000	Ruolo professionale - T.DETERMINATO - Personale dirigente - Oneri sociali*)	€.	0	0
50640020120000	4.20.25.20.022.800.00.000	Ruolo professionale - T.DETERMINATO - Personale dirigente - Altri costi del Ruolo professionale -)	€.	0	0
50645010010000	4.20.25.20.110.010.00.000	Ruolo professionale - T.INDETERMINATO - Personale comparto - Competenze (fisse)	€.	0	0
50645010020000	4.20.25.20.110.020.00.000	Ruolo professionale - T.INDETERMINATO - Personale comparto - Straordinario)	€.	0	0
50645010030000	4.20.25.20.110.030.00.000	Ruolo professionale - T.INDETERMINATO - Personale comparto - Indennità varie)	€.	0	0
50645010040000	4.20.25.20.110.035.00.000	Ruolo professionale - T.INDETERMINATO - Personale comparto - Incentivazione alla produttività collettiva)	€.	0	0
50645010050000	4.20.25.20.110.040.00.000	Ruolo professionale - T.INDETERMINATO - Personale comparto - Competenze (fisse)	€.	0	0
50645010060000	4.20.25.20.110.050.00.000	Ruolo professionale - T.INDETERMINATO - Personale comparto - Risorse aggiuntive regionali)	€.	0	0
50645010080000	4.20.25.20.110.110.00.000	Ruolo professionale - T.INDETERMINATO - Personale comparto - Oneri sociali*)	€.	0	0
50645010110000	4.20.25.20.110.800.00.000	Ruolo professionale - T.INDETERMINATO - Personale comparto - Altri costi del personale)	€.	0	0
50645020010000	4.20.25.20.112.010.00.000	Ruolo professionale - T.DETERMINATO - Personale comparto - Competenze (fisse)	€.	0	0
50645020020000	4.20.25.20.112.020.00.000	Ruolo professionale - T.DETERMINATO - Personale comparto - Straordinario)	€.	0	0
50645020030000	4.20.25.20.112.030.00.000	Ruolo professionale - T.DETERMINATO - Personale comparto - Indennità varie)	€.	0	0
50645020040000	4.20.25.20.112.035.00.000	Ruolo professionale - T.DETERMINATO - Personale comparto - Incentivazione alla produttività collettiva)	€.	0	0
50645020060000	4.20.25.20.112.050.00.000	Ruolo professionale - T.DETERMINATO - Personale comparto - Risorse aggiuntive regionali)	€.	0	0
50645020080000	4.20.25.20.112.110.00.000	Ruolo professionale - T.DETERMINATO - Personale comparto - Oneri sociali*)	€.	0	0

B.7 Personale del ruolo tecnico - Totale	€.	20.841.365	22.776.735	1.937.370
---	-----------	-------------------	-------------------	------------------

COD_CODE_NI	COD_CODE_old	Descrizione	Valore netto al 31/12/2021	Valore netto al 31/12/2022	Variazione
50750010010000	4.20.25.30.020.010.00.000	Ruolo tecnico - T.INDETERMINATO - - Personale dirigente - Competenze fisse)	43,966	47,566	3,600
50750010020000	4.20.25.30.020.020.00.000	Ruolo tecnico - T.INDETERMINATO - - Personale dirigente - Straordinario)	0	0	0
50750010030000	4.20.25.30.020.025.00.000	Ruolo tecnico - T.INDETERMINATO - - Personale dirigente - Retr. Posizione)	14,013	14,745	732
50750010040000	4.20.25.30.020.030.00.000	Ruolo tecnico - T.INDETERMINATO - - Personale dirigente - Indennità varie)	0	0	0

Costi da utilizzo contributi 2022	593,711
Costi da contributi CUI/SOCIO-SAN	64,956

Costi da utilizzo contributi 2022	216
Costi da contributi CUI/SOCIO-SAN	





50750010050000	4.20.25.30.020.040.00.000	Ruolo tecnico - T.INDETERMINATO - - - Personale dirigente - Competenze Ruolo tecnico - Personale comandato	€.	0		0	
50750010060000	4.20.25.30.020.050.00.000	Ruolo tecnico - T.INDETERMINATO - - - Personale dirigente - Incentivazione (retribuzione di risultato)	€.	10,941	10,253	(688)	
50750010070000	4.20.25.30.020.060.00.000	Ruolo tecnico - T.INDETERMINATO - - - Personale dirigente - Risorse aggiuntive regionali)	€.	978	1,100	122	
50750010090000	4.20.25.30.020.110.00.000	Ruolo tecnico - T.INDETERMINATO - - - Personale dirigente - Oneri sociali*)	€.	17,828	19,189	1,361	
50750010120000	4.20.25.30.020.800.00.000	Ruolo tecnico - T.INDETERMINATO - - - Personale dirigente - Altri costi del Ruolo tecnico)	€.	0	0	0	
50750020010000	4.20.25.30.022.010.00.000	Ruolo tecnico - T.DETERMINATO - - - Personale dirigente - Competenze fisse)	€.	0	0	0	
50750020020000	4.20.25.30.022.020.00.000	Ruolo tecnico - T.DETERMINATO - - - Personale dirigente - Straordinario)	€.	0	0	0	
50755010030000	4.20.25.30.022.025.00.000	Ruolo tecnico - T.DETERMINATO - - - Personale dirigente - Retr. Posizione)	€.	0	0	0	
50750020030000	4.20.25.30.022.030.00.000	Ruolo tecnico - T.DETERMINATO - - - Personale dirigente - Indennità varie)	€.	0	0	0	
50750020050000	4.20.25.30.022.050.00.000	Ruolo tecnico - T.DETERMINATO - - - Personale dirigente - Incentivazione (retribuzione di risultato)	€.	0	0	0	
50750020060000	4.20.25.30.022.060.00.000	Ruolo tecnico - T.DETERMINATO - - - Personale dirigente - Risorse aggiuntive regionali)	€.	0	0	0	
50750020080000	4.20.25.30.022.110.00.000	Ruolo tecnico - T.DETERMINATO - - - Personale dirigente - Oneri sociali*)	€.	0	0	0	
50750020110000	4.20.25.30.022.800.00.000	Ruolo tecnico - T.DETERMINATO - - - Personale dirigente - Altri costi del Ruolo tecnico)	€.	0	0	0	
50755010010000	4.20.25.30.110.010.00.000	Ruolo tecnico - T.INDETERMINATO - - - Personale comparto - Competenze fisse)	€.	10,938,859	10,993,531	54,672	
50755010020000	4.20.25.30.110.020.00.000	Ruolo tecnico - T.INDETERMINATO - - - Personale comparto - Straordinario)	€.	1,194,188	1,200,177	5,989	
50755010040000	4.20.25.30.110.030.00.000	Ruolo tecnico - T.INDETERMINATO - - - Personale comparto - Indennità varie)	€.	275,395	206,368	(68,437)	
50755010050000	4.20.25.30.110.035.00.000	Ruolo tecnico - T.INDETERMINATO - - - Personale comparto - Incentivazione alla produttività collettiva)	€.	1,660,512	2,082,368	421,856	
50755010060000	4.20.25.30.110.040.00.000	Ruolo tecnico - T.INDETERMINATO - - - Personale comparto - Competenze Ruolo tecnico - Personale comandato)	€.	0	0	0	
50755010070000	4.20.25.30.110.050.00.000	Ruolo tecnico - T.INDETERMINATO - - - Personale comparto - Risorse aggiuntive regionali)	€.	363,000	352,676	(10,324)	
50755010090000	4.20.25.30.110.110.00.000	Ruolo tecnico - T.INDETERMINATO - - - Personale comparto - Oneri sociali*)	€.	3,941,879	3,972,912	31,033	
50755010100000	4.20.25.30.110.210.00.000	Ruolo tecnico - T.INDETERMINATO - - - Personale comparto - Accantonamento a TFR)	€.	0	0	0	
50755010120000	4.20.25.30.110.800.00.000	Ruolo tecnico - T.INDETERMINATO - - - Personale comparto - Altri costi del personale)	€.	0	0	0	
50755020010000	4.20.25.30.112.010.00.000	Ruolo tecnico - T.DETERMINATO - - - Personale comparto - Competenze fisse)	€.	1,532,161	2,577,950	1,045,789	
50755020020000	4.20.25.30.112.020.00.000	Ruolo tecnico - T.DETERMINATO - - - Personale comparto - Straordinario)	€.	146,642	239,290	92,648	
50755020030000	4.20.25.30.112.030.00.000	Ruolo tecnico - T.DETERMINATO - - - Personale comparto - Indennità varie)	€.	49,815	9,694	(40,121)	
50755020040000	4.20.25.30.112.035.00.000	Ruolo tecnico - T.DETERMINATO - - - Personale comparto - Incentivazione alla produttività collettiva)	€.	104,701	174,441	69,740	
50755020060000	4.20.25.30.112.050.00.000	Ruolo tecnico - T.DETERMINATO - - - Personale comparto - Risorse aggiuntive regionali)	€.	45,418	62,449	17,031	





50755020080000	4.20.25.30.112.110.00.000	Ruolo tecnico - T.DETERMINATO - - Personale comparto - Oneri sociali*	€.	501,069	813,436	312,367
50755020110000	4.20.25.30.112.800.00.000	Ruolo tecnico - T.DETERMINATO - - Personale comparto - Altri costi del personale)	€.	0	0	0

B.8 Personale del ruolo amministrativo - Totale			€.	13,985,369	15,009,436	1,024,067
--	--	--	-----------	-------------------	-------------------	------------------

COD_COGE_NI	COD_COGE_OLD	Descrizione	Valore netto al 31/12/2021	Valore netto al 31/12/2022	Variazione
50860010010000	4.20.25.40.020.010.00.000	Ruolo amministrativo - T.INDETERMINATO - Personale dirigente - Competenze (fisse)	471,173	602,125	130,952
50860010020000	4.20.25.40.020.020.00.000	Ruolo amministrativo - T.INDETERMINATO - Personale dirigente - Straordinario)	0	0	0
50860010030000	4.20.25.40.020.025.00.000	Ruolo amministrativo - T.INDETERMINATO - Personale dirigente - Retr. (Posizione)	282,345	311,632	29,287
50860010040000	4.20.25.40.020.030.00.000	Ruolo amministrativo - T.INDETERMINATO - Personale dirigente - Indennità (varie)	447	301	(146)
50860010050000	4.20.25.40.020.040.00.000	Ruolo amministrativo - T.INDETERMINATO - Personale dirigente - Competenze	79,302	70,210	(9,092)
50860010060000	4.20.25.40.020.050.00.000	Ruolo amministrativo - T.INDETERMINATO - Personale dirigente - Incentivazione (ritribuzione di risultato)	118,008	114,976	(3,032)
50860010070000	4.20.25.40.020.060.00.000	Ruolo amministrativo - T.INDETERMINATO - Personale dirigente - Risorse aggiuntive regionali)	11,514	15,400	3,886
50860010090000	4.20.25.40.020.110.00.000	Ruolo amministrativo - T.INDETERMINATO - Personale dirigente - Oneri sociali*)	265,920	310,453	44,533
50860010120000	4.20.25.40.020.800.00.000	Ruolo amministrativo - T.INDETERMINATO - Personale dirigente - Altri costi del personale)	0	0	0
50860020010000	4.20.25.40.022.010.00.000	Ruolo amministrativo - T.DETERMINATO - Personale dirigente - Competenze (fisse)	77,133	46,136	(30,997)
50860020020000	4.20.25.40.022.020.00.000	Ruolo amministrativo - T.DETERMINATO - Personale dirigente - Straordinario)	0	0	0
50860020030000	4.20.25.40.022.025.00.000	Ruolo amministrativo - T.DETERMINATO - Personale dirigente - Retr. Posizione)	4,585	2,538	(2,047)
50860020040000	4.20.25.40.022.030.00.000	Ruolo amministrativo - T.DETERMINATO - Personale dirigente - Indennità varie)	1,130	309	(821)
50860020060000	4.20.25.40.022.050.00.000	Ruolo amministrativo - T.DETERMINATO - Personale dirigente - Incentivazione (ritribuzione di risultato)	290	2,000	1,710
50860020070000	4.20.25.40.022.060.00.000	Ruolo amministrativo - T.DETERMINATO - Personale dirigente - Risorse aggiuntive regionali)	1,979	1,100	(879)
50860020090000	4.20.25.40.022.110.00.000	Ruolo amministrativo - T.DETERMINATO - Personale dirigente - Oneri sociali*)	22,719	13,046	(9,673)
50860020120000	4.20.25.40.022.800.00.000	Ruolo amministrativo - T.DETERMINATO - Personale dirigente - Altri costi del personale)	0	0	0
50865010010000	4.20.25.40.110.010.00.000	Ruolo amministrativo - T.INDETERMINATO - Personale comparto - Competenze (fisse)	7,702,231	8,477,255	775,024
50865010020000	4.20.25.40.110.020.00.000	Ruolo amministrativo - T.INDETERMINATO - Personale comparto - Straordinario)	486,201	515,614	29,413
50865010030000	4.20.25.40.110.030.00.000	Ruolo amministrativo - T.INDETERMINATO - Personale comparto - Indennità (varie)	153,157	54,808	(98,349)
50865010040000	4.20.25.40.110.035.00.000	Ruolo amministrativo - T.INDETERMINATO - Personale comparto - Incentivazione alla produttività collettiva)	1,123,813	1,246,497	122,684
50865010050000	4.20.25.40.110.040.00.000	Ruolo amministrativo - T.INDETERMINATO - Personale comparto - Competenze (varie)	0	0	0

124,564	47,112
---------	--------

Costi da utilizzo contributi DI CUI SOCIO-SAN	Costi da contributi 2022	Costi da contributi DI CUI SOCIO-SAN
---	--------------------------	--------------------------------------

Costi da utilizzo contributi 2022	Costi da utilizzo contributi DI CUI SOCIO-SAN	Costi da contributi 2022	Costi da contributi DI CUI SOCIO-SAN
-----------------------------------	---	--------------------------	--------------------------------------

50865010060000	4.20.25.40.110.050.00.000	Ruolo amministrativo - T.INDETERMINATO - Personale comparto - Risorse aggiuntive regionali)	€.	236,254	256,245	19,991
50865010080000	4.20.25.40.110.110.00.000	Ruolo amministrativo - T.INDETERMINATO - Personale comparto - Oneri sociali*)	€.	2,661,346	2,846,841	165,495
50865010090000	4.20.25.40.110.210.00.000	Ruolo amministrativo - T.INDETERMINATO - Personale comparto - Accantonamento a TFR)	€.	0	0	0
50865010110000	4.20.25.40.110.800.00.000	Ruolo amministrativo - T.INDETERMINATO - Personale comparto - Altri costi del personale)	€.	0	0	0
50865020010000	4.20.25.40.112.010.00.000	Ruolo amministrativo - T.DETERMINATO - Personale comparto - Competenze (fisse)	€.	193,037	84,401	(108,636)
50865020020000	4.20.25.40.112.020.00.000	Ruolo amministrativo - T.DETERMINATO - Personale comparto - Straordinario)	€.	4,948	1,640	(3,308)
50865020030000	4.20.25.40.112.030.00.000	Ruolo amministrativo - T.DETERMINATO - Personale comparto - Indennità varie)	€.	9,375	1,256	(8,119)
50865020040000	4.20.25.40.112.035.00.000	Ruolo amministrativo - T.DETERMINATO - Personale comparto - Incentivazione alla produttività collettiva)	€.	14,325	7,208	(7,117)
50865020060000	4.20.25.40.112.050.00.000	Ruolo amministrativo - T.DETERMINATO - Personale comparto - Risorse aggiuntive regionali)	€.	4,159	1,899	(2,260)
50865020080000	4.20.25.40.112.110.00.000	Ruolo amministrativo - T.DETERMINATO - Personale comparto - Oneri sociali*)	€.	59,978	25,546	(34,432)
50865020110000	4.20.25.40.112.800.00.000	Ruolo amministrativo - T.DETERMINATO - Personale comparto - Altri costi del personale)	€.	0	0	0
5090000000000000	4.20.30.00.000.000.00.000	B.9 Oneri diversi di gestione - Totale	€.	2,219,046	2,386,931	166,885

COD_COGE_NI	COD_COGE_old	Descrizione	Valore netto al 31/12/2021	Valore netto al 31/12/2022	Variazione
5091001000000000	4.20.30.10.010.000.00.000	Imposte e tasse (escluse Irap e Ires)	959,271	1,049,850	90,579
5092002000000000	4.20.30.20.010.000.00.000	Perdite su crediti	0	0	0
5093003000000000	4.20.30.30.010.000.00.000	Rimborso spese organi societari)	0	0	0
5094001000000000	4.20.30.40.010.000.00.000	Indennità, rimborso spese e oneri sociali per il direttore generale, direttore sanitario, direttore amministrativo e componenti del collegio sindacale	597,973	587,672	(10,301)
5094002000000000	4.20.30.40.012.000.00.000	Indennità, rimborso spese e oneri sociali per il direttore generale, direttore sanitario, direttore amministrativo e componenti del collegio sindacale /ATS, ASS T, Fondazioni di Regione	38,972	38,972	0
5095001000000000	4.20.30.50.010.000.00.000	Multe, ammende, penalità, arbitraggi, risarcimenti	16,213	16,528	315
5095002000000000	4.20.30.50.020.000.00.000	Sanzioni verso ATS della Regione	0	18,000	18,000
5095003000000000	4.20.30.50.030.000.00.000	Commissioni e spese bancarie	259,079	286,126	27,047
5095004000000000	4.20.30.50.040.000.00.000	Abbonamenti, acquisti di libri, riviste e giornali)	292,155	321,850	29,695
5095005000000000	4.20.30.50.050.000.00.000	Oneri per sperimentazioni gestionali (art. 9-bis, D.Lgs. 502/92)	0	0	0
5095006000000000	4.20.30.50.080.000.00.000	Altri Oneri diversi di gestione)	54,383	67,881	13,498
5095007000000000	4.20.30.50.085.000.00.000	Altri Oneri diversi di gestione servizi socio-sanitari ASSI)	0	0	0
5096002000000000	4.20.30.90.095.000.00.000	Altri oneri diversi di gestione da ATS/ASSI/IRCCS della Regione	0	52	52
5097001000000000	4.20.30.90.100.000.00.000	Altri oneri diversi di gestione - per Autoassicurazione	0	0	0

Costi da utilizzo contributi 2022	Costi da contributo CUI SOCIO-SAN
52,086	9,671

Costi da utilizzo contributi 2022	Costi da contributo CUI SOCIO-SAN
28,643	171
23,443	9,500

COD_COGE_NI	COD_COGE_old	Descrizione	Valore netto al 31/12/2021	Valore netto al 31/12/2022	Variazione
5091001000000000	4.20.30.10.010.000.00.000	Imposte e tasse (escluse Irap e Ires)	959,271	1,049,850	90,579
5092002000000000	4.20.30.20.010.000.00.000	Perdite su crediti	0	0	0
5093003000000000	4.20.30.30.010.000.00.000	Rimborso spese organi societari)	0	0	0
5094001000000000	4.20.30.40.010.000.00.000	Indennità, rimborso spese e oneri sociali per il direttore generale, direttore sanitario, direttore amministrativo e componenti del collegio sindacale	597,973	587,672	(10,301)
5094002000000000	4.20.30.40.012.000.00.000	Indennità, rimborso spese e oneri sociali per il direttore generale, direttore sanitario, direttore amministrativo e componenti del collegio sindacale /ATS, ASS T, Fondazioni di Regione	38,972	38,972	0
5095001000000000	4.20.30.50.010.000.00.000	Multe, ammende, penalità, arbitraggi, risarcimenti	16,213	16,528	315
5095002000000000	4.20.30.50.020.000.00.000	Sanzioni verso ATS della Regione	0	18,000	18,000
5095003000000000	4.20.30.50.030.000.00.000	Commissioni e spese bancarie	259,079	286,126	27,047
5095004000000000	4.20.30.50.040.000.00.000	Abbonamenti, acquisti di libri, riviste e giornali)	292,155	321,850	29,695
5095005000000000	4.20.30.50.050.000.00.000	Oneri per sperimentazioni gestionali (art. 9-bis, D.Lgs. 502/92)	0	0	0
5095006000000000	4.20.30.50.080.000.00.000	Altri Oneri diversi di gestione)	54,383	67,881	13,498
5095007000000000	4.20.30.50.085.000.00.000	Altri Oneri diversi di gestione servizi socio-sanitari ASSI)	0	0	0
5096002000000000	4.20.30.90.095.000.00.000	Altri oneri diversi di gestione da ATS/ASSI/IRCCS della Regione	0	52	52
5097001000000000	4.20.30.90.100.000.00.000	Altri oneri diversi di gestione - per Autoassicurazione	0	0	0

Costi da utilizzo contributi 2022	Costi da contributo CUI SOCIO-SAN
52,086	9,671

Costi da utilizzo contributi 2022	Costi da contributo CUI SOCIO-SAN
28,643	171
23,443	9,500

Valore netto al 31/12/2021		Valore netto al 31/12/2022		Variazione	
5099999999999999	B.10-13) Totale Ammortamenti e svalutazioni	€.	34,309,375	34,726,046	416,671
4.20.40.000.000.00.000.000					
5100000000000000	B.10) Ammortamenti delle Immobilizzazioni immateriali - Totale	€.	524,148	648,132	123,984
4.20.40.10.000.000.00.000					
5101000000000000	B.10 (1) Ammortamenti immobilizzazioni immateriali - Totale	€.	524,148	648,132	123,984
4.20.40.10.010.000.00.000					
COD_COGE_NI	Descrizione	Valore netto al 31/12/2021	Valore netto al 31/12/2022	Variazione	
4.20.40.10.010.010.000.000	Ammortamenti immobilizzazioni immateriali)	524,148	648,132	123,984	
5102000000000000	B.10 (2) Svalutazione immobilizzazioni immateriali - Totale	€.	0	-	0
4.20.40.10.020.000.00.000					
COD_COGE_NI	Descrizione	Valore netto al 31/12/2021	Valore netto al 31/12/2022	Variazione	
4.20.40.10.020.010.000.000	Svalutazione immobilizzazioni immateriali	0	0	0	
5110000000000000	B.11) Ammortamento dei fabbricati - Totale	€.	27,492,937	27,580,443	87,506
4.20.40.20.000.000.00.000					
5111000000000000	B.11 (1) Ammortamenti dei fabbricati - Totale	€.	27,492,937	27,580,443	87,506
4.20.40.20.010.000.00.000					
COD_COGE_NI	Descrizione	Valore netto al 31/12/2021	Valore netto al 31/12/2022	Variazione	
4.20.40.20.010.010.000.000	Ammortamento dei Fabbricati disponibili)	54,670	43,122	(11,548)	
4.20.40.20.010.020.000.000	Ammortamento dei Fabbricati indisponibili)	27,438,267	27,537,321	99,054	
5112000000000000	B.11 (2) Svalutazione dei fabbricati - Totale	€.	-	0	0
4.20.40.20.020.000.00.000					
COD_COGE_NI	Descrizione	Valore netto al 31/12/2021	Valore netto al 31/12/2022	Variazione	
4.20.40.20.020.010.000.000	Svalutazione dei Terreni e Fabbricati disponibili	0	0	0	
4.20.40.20.020.020.000.000	Svalutazione dei Terreni e Fabbricati indisponibili	0	0	0	

Costi da utilizzo contributi 2022		Costi da utilizzo contributi DI CUI SOCIO-SAN		Costi da contributi DI CUI SOCIO-SAN	
0	0	0	0	0	0
0	0	0	0	0	0
0	0	0	0	0	0
0	0	0	0	0	0
0	0	0	0	0	0
0	0	0	0	0	0
0	0	0	0	0	0
0	0	0	0	0	0
0	0	0	0	0	0
0	0	0	0	0	0
0	0	0	0	0	0
0	0	0	0	0	0
0	0	0	0	0	0
0	0	0	0	0	0
0	0	0	0	0	0



5120000000000000	4.20.40.30.000.000.00.000	B.12 Ammortamenti delle altre immobilizzazioni materiali - Totale	€.	5,029,378	6,172,794	1,143,416
5121000000000000	4.20.40.30.010.000.00.000	B.12 (1) Ammortamenti delle altre immobilizzazioni materiali - Totale	€.	5,029,378	6,172,794	1,143,416
COD_COGE_NI	COD_COGE_old	Descrizione		Valore netto al 31/12/2021	Valore netto al 31/12/2022	Variazione
5121001000000000	4.20.40.30.010.010.000.000	Ammortamenti delle altre immobilizzazioni materiali	€.	5,029,378	6,172,794	1,143,416
5121002000000000	4.20.40.30.010.015.000.000	Ammortamenti delle immobilizzazioni materiali - attrezzature protesica	€.	0	0	0
5122000000000000	4.20.40.30.020.000.00.000	B.12 (2) Svalutazione delle altre immobilizzazioni materiali - Totale	€.	-	-	-
COD_COGE_NI	COD_COGE_old	Descrizione		Valore netto al 31/12/2021	Valore netto al 31/12/2022	Variazione
5122001000000000	4.20.40.30.020.010.000.000	Svalutazioni delle altre immobilizzazioni materiali	€.	0	0	0
5130000000000000	4.20.40.40.000.000.00.000	B.13 Svalutazione dei crediti - Totale	€.	1,262,912	324,677	(938,235)
COD_COGE_NI	COD_COGE	Descrizione		Valore netto al 31/12/2021	Valore netto al 31/12/2022	Variazione
5131001000000000	4.20.40.40.010.000.00.000	Svalutazione dei crediti	€.	1,262,912	324,677	(938,235)
5140000000000000	4.20.50.00.000.000.00.000	B.14 Variazione delle rimanenze - Totale	€.	(1,391,109)	(5,133,902)	(3,742,793)
5141000000000000	4.20.50.10.000.000.00.000	B.14.A Variazione rimanenze sanitarie - Totale	€.	1,317,676	4,894,831	(3,577,155)
COD_COGE_NI	COD_COGE_old	Descrizione		Valore netto al 31/12/2021	Valore netto al 31/12/2022	Variazione
5141001001000100	4.20.50.10.005.010.01.050	Farmaceutici: Specialità Medicinali (File F escluso HCv)	€.	(3,762,428)	(4,135,513)	(373,085)
5141001001000200	4.20.50.10.005.010.01.070	Farmaceutici: Specialità Medicinali (fHCv)	€.	0	0	0
5141001002000100	4.20.50.10.005.010.02.000	Farmaceutici: Specialità Medicinali (altro: farmaci ospedalieri)	€.	3,016,556	(431,418)	(3,446,974)
5141001002000200	4.20.50.10.005.020.00.000	Farmaceutici: Specialità Medicinali (Doppio Canale ex Nota CUF 37)	€.	0	0	0
5141001003000100	4.20.50.10.005.030.00.000	Farmaceutici: Specialità Medicinali (Primo Ciclo terapeutico D.G.R. 10246/02)	€.	0	0	0
5141002001000000	4.20.50.10.010.010.00.000	Farmaceutici: Ossigeno	€.	(824)	9,060	9,884
5141003001000100	4.20.50.10.012.010.00.000	Farmaceutici: Specialità Medicinali SENZA AIC	€.	149,877	(12,983)	(162,860)
5141003001000200	4.20.50.10.012.020.00.000	Farmaceutici: Galenici e altri medicinali SENZA AIC	€.	5,266	13,652	8,386



51410030010030	4.20.50.10.012.030.00.000	Farmaceutici: Ossigeno e gas medicali: SENZA AIC	€.	0		0	
51410040010010	4.20.50.10.015.010.00.000	(Emoderivati acquistati sul mercato)	€.	(26.662)	(108.906)	(82.243)	
51410040010020	4.20.50.10.015.012.00.000	(Emoderivati di produzione regionale nel circuito SRC)	€.	0		0	
51410040010030	4.20.50.10.015.020.00.000	Emoderivati (Doppio Canale ex Nota CUF 37)	€.	0		0	
51410050010010	4.20.50.10.020.010.00.000	Prodotti dietetici	€.	19.180	(53.093)	(72.273)	
51410050010020	4.20.50.10.025.010.00.000	Dispositivi medici: Cnd W - Materiali Diagnostici in vitro	€.	40.293	(421.025)	(461.318)	
51410060010010	4.20.50.10.030.010.00.000	Dispositivi medici: Cnd Z - Materiali diagnostici (materiale per apparecchiature sanitarie e relativi componenti)	€.	(6.147)	(38.583)	(32.436)	
51410060010020	4.20.50.10.030.020.00.000	Prodotti chimici: Materiali diagnostici (senza Cnd)	€.	(6.995)	(212.167)	(205.172)	
51410070010010	4.20.50.10.035.011.00.000	Dispositivi Medici: Cnd A - Dispositivi da somministrazione, prelievo e raccolta	€.	(38.406)	(6.644)	31.762	
51410070010020	4.20.50.10.035.012.00.000	Dispositivi Medici: Cnd K, L - Strumentario chirurgico	€.	(40.614)	(14.398)	26.216	
51410070010030	4.20.50.10.035.013.00.000	Dispositivi Medici: Cnd H - Dispositivi di sutura	€.	(639)	(12.117)	(11.418)	
51410070010040	4.20.50.10.035.014.00.000	Dispositivi Medici: Cnd M - Dispositivi per medicazioni generali e specialistiche	€.	(54.511)	2.258	56.769	
51410070010050	4.20.50.10.035.015.00.000	Dispositivi Medici: Cnd T - Dispositivi di protezione e ausili per incontinenza (d.lgs. 46/97)	€.	(162.003)	291.015	453.018	
51410070010060	4.20.50.10.035.016.00.000	Dispositivi Medici: Cnd Y - Supporti o ausili tecnici per persone disabili	€.	(3.508)	2.173	5.681	
51410070010070	4.20.50.10.035.017.00.000	Dispositivi Medici: Cnd B; G; N; Q; R; U - Presidi medico-chirurgici specialistici	€.	41.555	(15.734)	(57.289)	
51410070010080	4.20.50.10.035.018.00.000	Dispositivi Medici: Cnd: D; S; V - Disinfettanti, prodotti per sterilizzazione e dispositivi vari	€.	(41.123)	8.958	50.081	
51410070010090	4.20.50.10.035.020.00.000	Dispositivi medici: Cnd: C - Dispositivi per appar. Cardiocircolatorio	€.	(225.864)	57.217	283.081	
51410070010100	4.20.50.10.035.030.00.000	Dispositivi medici con repertorio e senza CND (tipo 2, kit)	€.	1.857	23.342	21.485	
51410070010110	4.20.50.10.035.040.00.000	Dispositivi medici: Cnd: C - Dispositivi per appar. Cardiocircolatorio	€.	9.310	(3.356)	(12.666)	
51410070020010	4.20.50.10.040.010.00.000	Materiale chirurgico per uso veterinario	€.	0		0	
51410070030030	4.20.50.10.045.030.00.000	Dispositivi Medici: Cnd: J - impiantabili attivi: Materiali protesici (endoprotesi)	€.	(14.713)	(17.281)	(2.568)	
51410070030040	4.20.50.10.045.035.00.000	Dispositivi medici: Cnd: P - Materiali protesici (endoprotesi non attive)	€.	(76.439)	13.928	90.365	
51410070040010	4.20.50.10.050.010.00.000	Dispositivi Medici: Cnd F - Materiali per emodialisi	€.	(97.636)	26.589	124.225	
51410070050010	4.20.50.10.055.010.00.000	Materiali per la profilassi igienico-sanitari: sieri	€.	0		0	
51410070050020	4.20.50.10.055.020.00.000	Materiali per la profilassi igienico-sanitari: vaccini	€.	1.705	(4.485)	(6.190)	
51410070070010	4.20.50.10.065.010.00.000	Sangue ed emocomponenti	€.	(75.702)	154.230	229.932	
51410070080010	4.20.50.10.080.010.00.000	Altri beni e prodotti sanitari (PRODOTTI SENZA REPERTORIO E/O CND)	€.	31.999	(9.549)	(41.548)	

B.14.B Variazione rimanenze non sanitarie - Totale		73,433	(239,071)	(165,638)
COD_COGE_NI	COD_COGE_old	Valore netto al 31/12/2021	Valore netto al 31/12/2022	Variazione
51420000000000	4.20.50.20.000.00.00.00.00	0	0	0
51420010010000	4.20.50.20.005.010.00.00.00	0	0	0
51420020010000	4.20.50.20.010.010.00.00.00	3,991	(58,405)	(62,396)
51420030010000	4.20.50.20.015.010.00.00.00	(53,412)	(97,855)	(44,443)
51420030020000	4.20.50.20.015.020.00.00.00	0	0	0
51420040010000	4.20.50.20.020.010.00.00.00	10,732	(45,755)	(56,487)
51420040020000	4.20.50.20.025.010.00.00.00	(3,132)	(22,383)	(19,251)
51420050010000	4.20.50.20.030.010.00.00.00	(11,507)	3,370	14,877
51420050020000	4.20.50.20.030.020.00.00.00	0	0	0
51420050030000	4.20.50.20.030.030.00.00.00	(2,422)	59	2,481
51420050040000	4.20.50.20.030.040.00.00.00	0	0	0
51420050050000	4.20.50.20.030.080.00.00.00	0	0	0
51420060010000	4.20.50.20.080.010.00.00.00	(17,683)	(18,102)	(419)
51500000000000	4.20.60.00.000.000.00.00.00	19,105,319	14,872,886	(4,232,433)

B.15 Accantonamenti tipici dell'esercizio - Totale		19,105,319	14,872,886	(4,232,433)
COD_COGE_NI	COD_COGE_old	Valore netto al 31/12/2021	Valore netto al 31/12/2022	Variazione
51510010000000	4.20.60.10.010.000.00.00.00	0	0	0
51510020000000	4.20.60.10.020.000.00.00.00	0	0	0
51510040000000	4.20.60.10.040.000.00.00.00	0	0	0
51510050000000	4.20.60.10.040.100.00.00.00	2,719,000	2,719,000	0
51510060000000	4.20.60.10.040.200.00.00.00	0	0	0
51510070000000	4.20.60.10.080.000.00.00.00	0	0	0
51520010000000	4.20.60.20.010.000.00.00.00	245,158	235,496	(9,662)
51530010000000	4.20.60.30.010.000.00.00.00	0	0	0
51540010000000	4.20.60.40.010.000.00.00.00	0	10,341	10,341
51540020000000	4.20.60.40.020.000.00.00.00	2,309,183	2,491,517	182,334
51540030000000	4.20.60.40.030.000.00.00.00	224,583	338,885	114,282

Costi da utilizzo contributi 2022	-
Costi da contributi CUI SOCIO-SAN	-

Costi da utilizzo contributi 2022	-
Costi da contributi CUI SOCIO-SAN	-

Costi da utilizzo contributi 2022	-
Costi da contributi CUI SOCIO-SAN	-

Costi da utilizzo contributi 2022	-
Costi da contributi CUI SOCIO-SAN	-

Costi da utilizzo contributi 2022	2,719,000
Costi da contributi CUI SOCIO-SAN	-

Costi da utilizzo contributi 2022	0
Costi da contributi CUI SOCIO-SAN	2,719,000
Costi da utilizzo contributi 2022	0
Costi da contributi CUI SOCIO-SAN	-

Costi da utilizzo contributi 2022	-
Costi da contributi CUI SOCIO-SAN	-

Costi da utilizzo contributi 2022	0
Costi da contributi CUI SOCIO-SAN	2,719,000
Costi da utilizzo contributi 2022	0
Costi da contributi CUI SOCIO-SAN	-



5154004000000000	4.20.60.40.040.000.00.000	Acc. Rinnovi contratti - comparto	€.	6,318,922	1,028,619	(5,290,303)
5154100500000000	4.20.60.40.041.000.00.000	Acc. per Fondi Integrativi pensione	€.	0	0	0
5154006000000000	4.20.60.40.042.000.00.000	Acc. Incentivi funzioni tecniche art. 113 D.lgs. 50/2016	€.	317,166	409,501	92,335
5154007000000000	4.20.60.40.050.000.00.000	Acc. Rinnovi contratti: medici SUMAI	€.	136,259	153,786	17,527
5155001000000000	4.20.60.50.005.000.00.000	Accantonamenti per quote inutilizzate contributi da Regione e Prov. Aut. per quota F.S. indistinto finalizzato	€.	0	0	0
5155002000000000	4.20.60.50.010.000.00.000	Accantonamenti per quote inutilizzate contributi vincolati dell'esercizio da Regione per quota FSR Vincolato	€.	0	67,175	67,175
5155003000000000	4.20.60.50.012.000.00.000	Accantonamenti per quote inutilizzate contributi dell'esercizio da Regione per quota FSR Indistinto	€.	22,541	0	(22,541)
5155004000000000	4.20.60.50.014.000.00.000	Accantonamenti per quote inutilizzate per finanziamento di parte corrente per servizi socio-sanitari ASSI da contributi dell'esercizio da Regione - quota FSR Indistinto	€.	0	0	0
5155005000000000	4.20.60.50.020.000.00.000	Accantonamenti per quote inutilizzate contributi vincolati dell'esercizio da ATS/ASST/Fondazioni per quota FSR Vincolato	€.	435,325	143,792	(291,533)
5155006000000000	4.20.60.50.022.000.00.000	Accantonamenti per quote inutilizzate contributi dell'esercizio da ATS/ASST/Fondazioni per quota FSR Indistinto	€.	0	0	0
5155007000000000	4.20.60.50.030.000.00.000	Accantonamenti per quote inutilizzate contributi vincolati dell'esercizio da soggetti pubblici (extra fondi) Vincolati	€.	206,734	355,068	148,334
5155001200000000	4.20.60.50.080.000.00.000	Accantonamenti per quote inutilizzate contributi vincolati dell'esercizio da privati (altro)	€.	5,145,702	5,642,719	497,017
5155001400000000	4.20.60.50.090.000.00.000	Accantonamenti per quote inutilizzate contributi da soggetti privati per ricerca	€.	0	0	0
5156001000000000	4.20.60.80.010.000.00.000	Altri accantonamenti	€.	1,024,746	1,277,037	252,291
5156001010000000	4.20.60.80.010.100.00.000	Accantonamenti libera professione	€.	1,024,746	1,218,529	193,783
5156001020000000	4.20.60.80.010.200.00.000	Altri accantonamenti altro	€.	0	58,508	58,508

		Valore netto al 31/12/2021	Valore netto al 31/12/2022	Variazione
6000000000000000	C) PROVENTI ED ONERI FINANZIARI	5,297	(6,253)	(11,550)

		Valore netto al 31/12/2021	Valore netto al 31/12/2022	Variazione
6059999999999999	C) PROVENTI FINANZIARI (Parziale)	19,701	3,699	(15,802)

		Valore netto al 31/12/2021	Valore netto al 31/12/2022	Variazione
6100000000000000	C.1 Interessi attivi - Totale	2	2	0

COD_COGE_NI	COD_COGE_old	Descrizione	Valore netto al 31/12/2021	Valore netto al 31/12/2022	Variazione
6101001000000000	5.10.10.10.010.000.00.000	Interessi attivi su c/clesoneria	2	2	0
6103001000000000	5.10.10.30.010.000.00.000	Interessi attivi su titoli	0	0	0
6103002000000000	5.10.10.30.020.000.00.000	Interessi attivi su crediti commerciali	0	0	0
6104001000000000	5.10.10.30.080.000.00.000	Altri interessi attivi	0	0	0
6105001000000000	5.10.10.30.090.000.00.000	Interessi attivi verso ATS-ASST-Fondazioni della Regione	0	0	0



COD_COGE_NI	COD_COGE_old	Descrizione	Valore netto al 31/12/2021	Valore netto al 31/12/2022	Variazione		
C.2 Altri proventi finanziari - Totale					19,699	3,897	(15,802)
6201000000000000	5.10.20.10.000.000.00.000	Proventi da partecipazioni	0	0	0		
6202000000000000	5.10.20.20.000.000.00.000	Proventi finanziari da crediti iscritti nelle immobilizzazioni	0	0	0		
6203000000000000	5.10.20.30.000.000.00.000	Proventi finanziari da titoli iscritti nelle immobilizzazioni	8,405	3,362	(5,043)		
6204000000000000	5.10.20.40.000.000.00.000	Altri proventi finanziari diversi dai precedenti	11,284		(11,284)		
6205000000000000	5.10.20.50.000.000.00.000	Utili su cambi	10	535	525		

COD_COGE_NI	COD_COGE_old	Descrizione	Valore netto al 31/12/2021	Valore netto al 31/12/2022	Variazione		
C. ONERI FINANZIARI (Parziale)					14,404	10,152	(4,252)

COD_COGE_NI	COD_COGE_old	Descrizione	Valore netto al 31/12/2021	Valore netto al 31/12/2022	Variazione		
C.3 Interessi passivi - Totale					13,451	9,880	(3,571)

COD_COGE_NI	COD_COGE_old	Descrizione	Valore netto al 31/12/2021	Valore netto al 31/12/2022	Variazione
6301001000000000	5.20.10.10.010.000.00.000	Interessi passivi su c/c tesoreria	0	0	0
6302001000000000	5.20.10.20.010.000.00.000	Interessi passivi su mutui	0	0	0
6302002000000000	5.20.10.20.020.000.00.000	Commissioni su fidejussioni	13,451	9,718	(3,733)
6303001000000000	5.20.10.30.010.000.00.000	Interessi passivi verso fornitori	0	0	0
6303002000000000	5.20.10.30.020.000.00.000	Interessi passivi di mora	0	0	0
6303003000000000	5.20.10.30.030.000.00.000	Interessi passivi canoni di leasing	0	0	0
6303004000000000	5.20.10.30.070.000.00.000	Altri interessi passivi	0	162	162
6303005000000000	5.20.10.30.080.000.00.000	Interessi passivi verso ATS-ASST-Fondazioni della Regione	0	0	0

COD_COGE_NI	COD_COGE_old	Descrizione	Valore netto al 31/12/2021	Valore netto al 31/12/2022	Variazione		
C.4 Altri oneri finanziari - Totale					953	272	(681)

COD_COGE_NI	COD_COGE_old	Descrizione	Valore netto al 31/12/2021	Valore netto al 31/12/2022	Variazione
6401000000000000	5.20.20.10.000.000.00.000	Altri oneri finanziari	334		(334)
6402000000000000	5.20.20.20.000.000.00.000	Perdite su cambi	619	272	(347)

Costi da utilizzo contributi 2022	Costi da utilizzo contributi DI CUI SOCIO-SAN
0	0

Costi da contributi 2022	Costi da contributi DI CUI SOCIO-SAN
0	0

Costi da utilizzo contributi 2022	Costi da utilizzo contributi DI CUI SOCIO-SAN
0	0
0	0
0	0
0	0
0	0
0	0
0	0
0	0
0	0
0	0
0	0
0	0
0	0
0	0

Costi da contributi 2022	Costi da contributi DI CUI SOCIO-SAN
0	0

Costi da utilizzo contributi 2022	Costi da utilizzo contributi DI CUI SOCIO-SAN
0	0





		Valore netto al 31/12/2021	Valore netto al 31/12/2022	Variazione	
7000000000000000	D) RETTIFICHE DI VALORE DI ATTIVITA' FINANZIARIE	€.	0	0	
7100000000000000	D.1 Rivalutazioni - Totale	€.	-	0	
COD_COGE_NI	COD_COGE_old	Descrizione	Valore netto al 31/12/2021	Valore netto al 31/12/2022	Variazione
7101000000000000	6.10.10.000.000.000.000.000	Di partecipazioni	0	0	0
7102000000000000	6.10.20.000.000.000.000.000	Di immobilizzazioni finanziarie che non costituiscono immobilizzazioni	0	0	0
7103000000000000	6.10.80.000.000.000.000.000	Altro	0	0	0
7200000000000000	D.2 Svalutazioni - Totale	€.	-	0	
COD_COGE_NI	COD_COGE_old	Descrizione	Valore netto al 31/12/2021	Valore netto al 31/12/2022	Variazione
7201000000000000	6.20.10.000.000.000.000.000	Di partecipazioni	0	0	0
7202000000000000	6.20.20.000.000.000.000.000	Di immobilizzazioni finanziarie che non costituiscono immobilizzazioni	0	0	0
7203000000000000	6.20.80.000.000.000.000.000	Altro	0	0	0
8000000000000000	E) PROVENTI E ONERI STRAORDINARI	€.	901,242	5,767,679	4,866,437
8100000000000000	E.1) Proventi Straordinari - Totale	€.	2,180,227	7,493,210	5,312,983
COD_COGE_NI	COD_COGE_old	Descrizione	Valore netto al 31/12/2021	Valore netto al 31/12/2022	Variazione
81010005010000	7.10.10.10.000.000.000.000	Plusvalenze da cessione di beni	0	0	0
81010005020000	7.10.10.20.000.000.000.000	Plusvalenze da ATS/ASST-Fondazioni della Regione	0	0	0
81010005030000	7.10.10.80.000.000.000.000	Altre plusvalenze	0	0	0
81010010010000	7.10.20.10.000.000.000.000	Proventi da donazioni e liberalità diverse	0	0	0
81010020020000	7.10.20.20.000.000.000.000	Soprapervenienze attive per quote F.S. vincolato	0	0	0
81010030010000	7.10.30.10.000.000.000.000	Soprapervenienze e insusistenze attive verso ATS/ASST/Fondazioni della Regione	4,690	145,573	140,883
81010030010010	7.10.30.10.100.000.000.000	Soprapervenienze attive verso ATS/ASST/Fondazioni della Regione	4,690	145,573	140,883
81010030010020	7.10.30.10.200.000.000.000	Insusistenze attive verso ATS/ASST/Fondazioni della Regione	0	0	0
81010040010010	7.10.30.20.100.000.000.000	Soprapervenienze attive v/terzi relative alla mobilità extraregionale	0	0	0
81010040010020	7.10.30.20.200.000.000.000	Insusistenze attive v/terzi relative alla mobilità extraregionale	0	0	0
81010050010000	7.10.30.30.000.000.000.000	Soprapervenienze e insusistenze attive v/terzi relative al personale	15,521	126,618	111,097
81010050010010	7.10.30.30.100.000.000.000	Soprapervenienze attive v/terzi relative al personale	15,521	126,618	111,097
81010050010020	7.10.30.30.200.000.000.000	Insusistenze attive v/terzi relative al personale	0	0	0
81010060010000	7.10.30.40.000.000.000.000	Soprapervenienze e insusistenze attive v/terzi relative alle convenzioni con medici di base	0	0	0

Costi da utilizzo contributi 2022	Costi da contributi 2022	Costi da contributi DI CUI/SOCIO-SAN

Costi da utilizzo contributi 2022	Costi da utilizzo contributi DI CUI/SOCIO-SAN	Costi da contributi DI CUI/SOCIO-SAN





COD_COGE_NI	COD_COGE_AID	Descrizione	Valore netto al 31/12/2021	Valore netto al 31/12/2022	Variazione
81010060010000	7:10.30.40.100.000.00.000	Soprapvenienze attive v/terzi relative alle convenzioni con medici di base	0	0	0
81010060010020	7:10.30.40.200.000.00.000	Insusistenze attive v/terzi relative alle convenzioni con medici di base	0	0	0
81010070010000	7:10.30.50.000.000.00.000	Soprapvenienze e insusistenze attive v/terzi relative alle convenzioni per la specialistica	152,501	0	(152,501)
81010070010010	7:10.30.50.100.000.00.000	Soprapvenienze attive v/terzi relative alle convenzioni per la specialistica	152,501	0	(152,501)
81010070010020	7:10.30.50.200.000.00.000	Insusistenze attive v/terzi relative alle convenzioni per la specialistica	0	0	0
81010080010000	7:10.30.60.000.000.00.000	Soprapvenienze e insusistenze attive v/terzi relative all'acquisto prestaz. Sanitarie da operatori accreditati	0	0	0
81010080010010	7:10.30.60.100.000.00.000	Soprapvenienze attive v/terzi relative all'acquisto prestaz. Sanitarie da operatori accreditati	0	0	0
81010080010020	7:10.30.60.200.000.00.000	Insusistenze attive v/terzi relative all'acquisto prestaz. Sanitarie da operatori accreditati	0	0	0
81010090010000	7:10.30.70.000.000.00.000	Soprapvenienze e insusistenze attive v/terzi relative all'acquisto di beni e servizi	1,292,484	726,767	(565,717)
81010090010010	7:10.30.70.100.000.00.000	Soprapvenienze attive v/terzi relative all'acquisto di beni e servizi	1,292,484	726,767	(565,717)
81010090010020	7:10.30.70.200.000.00.000	Insusistenze attive v/terzi relative all'acquisto di beni e servizi	0	0	0
81010100010000	7:10.30.80.000.000.00.000	Altre soprapvenienze e insusistenze attive v/terzi	161,354	5,987,135	5,825,781
81010100010010	7:10.30.80.100.000.00.000	Altre soprapvenienze e insusistenze attive v/terzi	161,354	5,987,135	5,825,781
81010100010020	7:10.30.80.200.000.00.000	Altre insusistenze attive v/terzi	0	0	0
81010110000000	7:10.50.10.000.000.00.000	Rivalutazioni economiche	0	0	0
81010120000000	7:10.80.10.000.000.00.000	Altri proventi Straordinari	553,677	507,117	(46,560)
8200000000000000	7:20.00.00.000.000.00.000	E.2) Oneri Straordinari - Totale	1,276,985	1,725,531	448,546

COD_COGE_NI	COD_COGE_AID	Descrizione	Valore netto al 31/12/2021	Valore netto al 31/12/2022	Variazione
82010005010000	7:20.10.10.000.000.00.000	Minusvalenze	211,405	187,777	(23,628)
82010010010000	7:20.20.10.000.000.00.000	Oneri tributari da esercizi precedenti	7,316	75	(7,241)
82010020010000	7:20.30.10.000.000.00.000	Oneri da cause civili	0	0	0
82010030010010	7:20.40.10.100.000.00.000	Soprapvenienze passive verso ATS/ASSI/Fondazioni della Regione relative alla mobilità intraregionale	0	0	0
82010030010020	7:20.40.10.200.000.00.000	Insusistenze passive verso ATS/ASSI/Fondazioni della Regione relative alla mobilità intraregionale	0	0	0
82010040010000	7:20.40.15.000.000.00.000	Altre soprapvenienze e insusistenze passive verso ATS/ASSI/Fondazioni della Regione	56,190	12,674	(43,516)
82010040010010	7:20.40.15.100.000.00.000	Altre soprapvenienze passive verso ATS/ASSI/Fondazioni della Regione	56,190	12,674	(43,516)
82010040010020	7:20.40.15.200.000.00.000	Insusistenze passive verso ATS/ASSI/Fondazioni della Regione	0	0	0
82010050010010	7:20.40.20.100.000.00.000	Soprapvenienze passive v/terzi relative alla mobilità extraregionale	0	0	0
82010050010020	7:20.40.20.200.000.00.000	Insusistenze passive v/terzi relative alla mobilità extraregionale	0	0	0
82010060010000	7:20.40.25.000.000.00.000	Soprapvenienze e insusistenze passive v/terzi relative al personale - dirigenza medica	161	0	(161)
82010060010010	7:20.40.25.100.000.00.000	Soprapvenienze passive v/terzi relative al personale - dirigenza medica	161	0	(161)
82010060010020	7:20.40.25.200.000.00.000	Insusistenze passive v/terzi relative al personale - dirigenza medica	0	0	0
82010070010000	7:20.40.30.000.000.00.000	Soprapvenienze e insusistenze passive v/terzi relative al personale - dirigenza non medica	1,485	594	(891)
82010070010010	7:20.40.30.100.000.00.000	Soprapvenienze passive v/terzi relative al personale - dirigenza non medica	1,485	594	(891)
82010070010020	7:20.40.30.200.000.00.000	Insusistenze passive v/terzi relative al personale - dirigenza non medica	0	0	0
82010080010000	7:20.40.35.000.000.00.000	Soprapvenienze e insusistenze passive v/terzi relative al personale - comparto	20,662	6,741	(13,921)
82010080010010	7:20.40.35.100.000.00.000	Soprapvenienze passive v/terzi relative al personale - comparto	20,662	6,741	(13,921)
82010080010020	7:20.40.35.200.000.00.000	Insusistenze passive v/terzi relative al personale - comparto	0	0	0
82010090010010	7:20.40.40.100.000.00.000	Soprapvenienze passive v/terzi relative alle convenzioni con medici di base	0	0	0
82010090010020	7:20.40.40.200.000.00.000	Insusistenze passive v/terzi relative alle convenzioni con medici di base	0	0	0
82010100010000	7:20.40.45.000.000.00.000	Soprapvenienze e insusistenze passive v/terzi relative alle convenzioni per la specialistica	0	0	0
82010100010010	7:20.40.45.100.000.00.000	Soprapvenienze passive v/terzi relative alle convenzioni per la specialistica	0	0	0



COD_COGE_NI	COD_COGE_01d	Descrizione	Valore netto al 31/12/2021	Valore netto al 31/12/2022	Variazione
82010100010020	7.20.40.45.200.000.00.000	Insistenze passive v/terzi relative alle convenzioni per la specialistica accreditati	0	0	0
82010110010010	7.20.40.50.100.000.00.000	Sopravvenienze passive v/terzi relative all'acquisto prestaz. sanitarie da operatori accreditati	0	0	0
82010110010020	7.20.40.50.200.000.00.000	Insistenze passive v/terzi relative all'acquisto prestaz. sanitarie da operatori accreditati	0	0	0
82010120010000	7.20.40.60.000.000.00.000	Sopravvenienze e insistenze passive v/terzi relative all'acquisto di beni e servizi	796.939	589.238	(207.701)
82010120010010	7.20.40.60.100.000.00.000	Sopravvenienze passive v/terzi relative all'acquisto di beni e servizi	796.939	589.238	(207.701)
82010120010020	7.20.40.60.200.000.00.000	Insistenze passive v/terzi relative all'acquisto di beni e servizi	0	0	0
82010130010000	7.20.40.80.000.000.00.000	Altre sopravvenienze passive v/terzi	184.509	928.138	743.629
82010130010010	7.20.40.80.100.000.00.000	Altre sopravvenienze passive v/terzi	184.509	928.138	743.629
82010130010020	7.20.40.80.200.000.00.000	Altre insistenze passive v/terzi	0	0	0
82010130010030	7.20.40.90.000.000.00.000	Insistenze passive per quote F.S. vincolato	0	0	0
82010140010000	7.20.80.10.000.000.00.000	Altri oneri Straordinari	318	294	(24)

Y. IMPOSTE E TASSE		Valore netto al 31/12/2021	Valore netto al 31/12/2022	Variazione
91000000000000	8.20.00.00.000.000.00.000	14.975,702	15.389,674	413,972

COD_COGE_NI	COD_COGE_01d	Descrizione	Valore netto al 31/12/2021	Valore netto al 31/12/2022	Variazione
91010010000000	8.20.10.10.000.000.00.000	IRAP relativa a personale dipendente	13.184,080	13.730,798	546,718
91010020000000	8.20.10.20.000.000.00.000	IRAP relativa a collaboratori e personale assimilato a lavoro dipendente	771,179	564,557	(206,622)
91010030000000	8.20.10.30.000.000.00.000	IRAP relativa ad attività di libera professione (intramoenia)	858,613	932,432	73,819
91010040000000	8.20.10.40.000.000.00.000	IRAP relativa ad attività commerciali	0	0	0
91020010000000	8.20.20.10.000.000.00.000	IRES su attività istituzionale	145,450	161,887	16,437
91020020000000	8.20.20.20.000.000.00.000	IRES su attività commerciale	16,380	(16,380)	(16,380)
91020030000000	8.20.30.10.000.000.00.000	Accantonamento a F.do Imposte Accertamenti, condoni, ecc.)	0	0	0

TOTALE RICAVI	€.	598.106,767	617.755,526	19.648,759
- Costi capitalizzati	€.	34.275,059	41.202,632	6.927,573
TOTALE RICAVI (al netto dei Costi capitalizzati)	€.	563.831,708	576.552,894	12.721,186
TOTALE COSTI	€.	598.106,767	617.755,526	19.648,759
- Costi capitalizzati	€.	34.275,059	41.202,632	6.927,573
TOTALE COSTI (al netto dei Costi capitalizzati)	€.	563.831,708	576.552,894	12.721,186
RISULTATO ECONOMICO	€.	-	0	0

COD_COGE_NI	COD_COGE_01d	Descrizione	Costi da utilizzo contributi 2022	Costi da utilizzo contributi DI CUI SOCIO-SAN	Costi da contributi DI CUI SOCIO-SAN
82010100010020	7.20.40.45.200.000.00.000	Insistenze passive v/terzi relative alle convenzioni per la specialistica accreditati	0	0	0
82010110010010	7.20.40.50.100.000.00.000	Sopravvenienze passive v/terzi relative all'acquisto prestaz. sanitarie da operatori accreditati	0	0	0
82010110010020	7.20.40.50.200.000.00.000	Insistenze passive v/terzi relative all'acquisto prestaz. sanitarie da operatori accreditati	0	0	0
82010120010000	7.20.40.60.000.000.00.000	Sopravvenienze e insistenze passive v/terzi relative all'acquisto di beni e servizi	441	0	0
82010120010010	7.20.40.60.100.000.00.000	Sopravvenienze passive v/terzi relative all'acquisto di beni e servizi	441	0	0
82010120010020	7.20.40.60.200.000.00.000	Insistenze passive v/terzi relative all'acquisto di beni e servizi	0	0	0
82010130010000	7.20.40.80.000.000.00.000	Altre sopravvenienze passive v/terzi	0	0	0
82010130010010	7.20.40.80.100.000.00.000	Altre sopravvenienze passive v/terzi	0	0	0
82010130010020	7.20.40.80.200.000.00.000	Altre insistenze passive v/terzi	0	0	0
82010130010030	7.20.40.90.000.000.00.000	Insistenze passive per quote F.S. vincolato	0	0	0
82010140010000	7.20.80.10.000.000.00.000	Altri oneri Straordinari	0	0	0

Costi da utilizzo contributi 2022		Costi da utilizzo contributi DI CUI SOCIO-SAN	Costi da contributi 2022	Costi da contributi DI CUI SOCIO-SAN
91000000000000	8.20.00.00.000.000.00.000	466,308	38,654	0

COD_COGE_NI	COD_COGE_01d	Descrizione	Costi da utilizzo contributi 2022	Costi da utilizzo contributi DI CUI SOCIO-SAN	Costi da contributi 2022	Costi da contributi DI CUI SOCIO-SAN
91010010000000	8.20.10.10.000.000.00.000	IRAP relativa a personale dipendente	348,624	0	36,416	0
91010020000000	8.20.10.20.000.000.00.000	IRAP relativa a collaboratori e personale assimilato a lavoro dipendente	117,684	0	2,238	0
91010030000000	8.20.10.30.000.000.00.000	IRAP relativa ad attività di libera professione (intramoenia)	0	0	0	0
91010040000000	8.20.10.40.000.000.00.000	IRAP relativa ad attività commerciali	0	0	0	0
91020010000000	8.20.20.10.000.000.00.000	IRES su attività istituzionale	0	0	0	0
91020020000000	8.20.20.20.000.000.00.000	IRES su attività commerciale	0	0	0	0
91020030000000	8.20.30.10.000.000.00.000	Accantonamento a F.do Imposte Accertamenti, condoni, ecc.)	0	0	0	0

TOTALE RICAVI	€.	598.106,767	617.755,526	19.648,759
- Costi capitalizzati	€.	34.275,059	41.202,632	6.927,573
TOTALE RICAVI (al netto dei Costi capitalizzati)	€.	563.831,708	576.552,894	12.721,186
TOTALE COSTI	€.	598.106,767	617.755,526	19.648,759
- Costi capitalizzati	€.	34.275,059	41.202,632	6.927,573
TOTALE COSTI (al netto dei Costi capitalizzati)	€.	563.831,708	576.552,894	12.721,186
RISULTATO ECONOMICO	€.	-	0	0

Codice Conto	Codice Conto old	PRESTAZIONI SANITARIE EROGATE IN REGIME DI INTRAMOENIA	Valore netto al 31/12/2021	Valore netto al 31/12/2022	Variazione
40201160010000	4.10.20.10.500.010.00.000	Ricavi per prestazioni sanitarie intramoenia - Area ospedaliera	2.921,526	3.106,457	184,931
40201160020000	4.10.20.10.500.020.00.000	Ricavi per prestazioni sanitarie intramoenia - Area specialistica	10,867,535	11,274,687	407,152
40201160030000	4.10.20.10.500.030.00.000	Ricavi per prestazioni sanitarie intramoenia - Area sanità pubblica	0	0	0
40201160040000	4.10.20.10.500.110.00.000	Ricavi per prestazioni sanitarie intramoenia - Consulenze (ex art. 55 c.1 lett. c), d) ed ex art. 57-58)	1,614,581	1,782,033	167,452
40201160050000	4.10.20.10.500.120.00.000	Ricavi per prestazioni sanitarie intramoenia - Consulenze (ex art. 55 c.1 lett. c), d) ed ex art. 57-58) (Aziende sanitarie pubbliche della Regione)	378,490	385,656	7,166
40201160060000	4.10.20.10.500.210.00.000	Ricavi per prestazioni sanitarie intramoenia - Altro	2,823	0	-2,823
40201160070000	4.10.20.10.500.220.00.000	Ricavi per prestazioni sanitarie intramoenia - Altro (Aziende sanitarie pubbliche della Regione)	153,272	383,572	230,300
		TOTALE RICAVI INTRAMOENIA	15,938,227	16,932,405	994,178
50201120010000	4.20.10.10.120.010.00.000	Compartecipazione al personale per att. libero professionale intramoenia - Area ospedaliera	1,757,578	1,829,286	71,708
50201120020000	4.20.10.10.120.012.00.000	Compartecipazione al personale per att. libero professionale intramoenia- Area specialistica	7,121,269	7,743,352	622,083
50201120030000	4.20.10.10.120.015.00.000	Compartecipazione al personale per att. libero professionale intramoenia - Area sanità pubblica	0	0	0
50201120040000	4.20.10.10.120.020.00.000	Servizi di consulenza sanitaria in area pagamento (art. 55 c.1 lett. c) d) ed ex art. 57-58 CCNL)	1,620,049	1,768,040	147,991
50201120050000	4.20.10.10.120.025.00.000	Servizi di consulenza sanitaria in area pagamento (art. 55 c.1 lett. c) d) ed ex art. 57-58 CCNL) - attività v/ATS-ASST-Fondazioni della Regione	0	0	0
50201120080000	4.20.10.10.120.040.00.000	Costi per prestazioni sanitarie intramoenia - Altro verso ATS-ASST-Fondazioni della Regione	0	0	0
		TOTALE QUOTE RETROCESSE AL PERSONALE (ESCLUSO IRAP)	10,498,896	11,340,678	841,782
		IRAP relativa ad attività di libera professione (intramoenia)	858,613	932,432	73,819
		Accantonamento L. Balduzzi	572,399	626,443	54,044
		Accantonamento al Fondo di perequazione	452,347	592,086	139,739
		Altri accantonamenti per Libera Professione	0	0	0
		TOTALE COSTI INTRAMOENIA	12,382,255	13,491,639	1,109,384
		PRIMO MARGINE LIBERA PROFESSIONE	3,555,972	3,440,766	-115,206
		Indennità di esclusività medica per attività di libera professione	4,397,025	4,547,743	150,718
		Costi diretti aziendali	422,617	384,761	-37,856
		Costi generali aziendali	1,487,266	1,580,037	92,771
		TOTALE ALTRI COSTI INTRAMOENIA	6,306,908	6,512,541	205,633



CODICE MOD. CE	CODICE MOD. CE OLD
4010101000000	4.10.10.10.010.000.00.000
4010102000000	4.10.10.10.012.000.00.000
4010103000000	4.10.10.10.015.000.00.000
4010104003000	4.10.10.10.020.000.00.000
4010104004000	4.10.10.10.025.000.00.000
	4.10.10.10.045.000.00.000
4010107000000	
4010108000000	4.10.10.10.050.000.00.000
4010202001000	4.10.10.20.015.010.00.000
4010202002000	4.10.10.20.015.020.00.000

CODICE MOD. CE
BA1580
BA1590
BA1600
BA1610
BA1620
BA1630
BA1640
BA1650
BA1660
BA1670
BA1680
BA1720
BA1730
BA1740
BA1890
BA1900
BA1910
BA1920

RLC C.R.I.B.A.



<i>BA1930</i>
<i>BA1940</i>
<i>BA1950</i>
<i>BA1960</i>
<i>BA1970</i>
<i>BA1980</i>

RLS.C.R.I.B.A.



RLS.C.P.I.B.A.



RLS.C.R.I.B.A.



RLS.C.R.I.B.A.



RLS.C.R.I.B.A.



RLS.C.R.I.B.A.



RLS.C.R.I.B.A.



RLS.C.R.I.B.A.



RLS.C.R.I.B.A.



RLS.C.R.I.B.A.



RLS.C.R.I.B.A.



RLS.C.R.I.B.A.





DETTAGLIO CONTRIBUTI IN C/ESERCIZIO	Atto	Data
Finanziamento di parte corrente (FSR indistinto)		
Finanziamento di parte corrente Territorio (FSR indistinto)		
Finanziamento di parte corrente Territorio ASSI (FSR indistinto)		
Funzioni non tariffate (FSR indistinto)		
Funzioni non tariffate per presidio servizi territoriali (FSR indistinto)		
Contributo da destinare al finanziamento del PSSR, progetti obiettivo, miglioramento qualità offerta e realizzazione piani di sviluppo regionali (FSR indistinto)		
Contributi per obiettivi di piano sanitario nazionale (di parte corrente) (FSR indistinto)		
Contributi da Regione (extra fondo) - Risorse aggiuntive da bilancio regionale a titolo di copertura LEA		
Contributi da Regione (extra fondo) - Risorse aggiuntive da bilancio regionale a titolo di copertura extra LEA		

DETTAGLIO ACQUISTI DI BENI SANITARI PER TIPOLOGIA DI DISTRIBUZIONE	Distribuzione	
	Diretta	Per conto
Prodotti farmaceutici ed emoderivati:		
Medicinali con AIC, ad eccezione di vaccini ed emoderivati di produzione regionale	27,984,839	
Medicinali senza AIC		
Emoderivati di produzione regionale		
Prodotti dietetici		
TOTALE	27,984,839	0

DETTAGLIO COSTI PER CONTRATTI MULTISERVIZIO (GLOBAL SERVICE)	Valore CE al 31/12/2022	TIPOLOGIA
	0	Multiservizio
Lavanderia		
Pulizia		
Mensa		
Riscaldamento		
Servizi di assistenza informatica		
Servizi trasporti (non sanitari)		
Smaltimento rifiuti		
Utenze telefoniche		
Utenze elettricità		
Altre utenze		
Premi di assicurazione		
Altri servizi non sanitari da pubblico (Aziende sanitarie pubbliche della Regione)		
Altri servizi non sanitari da altri soggetti pubblici		
Altri servizi non sanitari da privato	0	
Formazione (esternalizzata e non) da pubblico		
Formazione (esternalizzata e non) da privato		
Manutenzione e riparazione (ordinaria esternalizzata):	0	0
<i>Manutenzione e riparazione ai fabbricati e loro pertinenze</i>		





Manutenzione e riparazione agli impianti e macchinari		
Manutenzione e riparazione alle attrezzature sanitarie e scientifiche		
Manutenzione e riparazione ai mobili e arredi		
Manutenzione e riparazione agli automezzi		
Altre manutenzioni e riparazioni		
Manutenzioni e riparazioni da Aziende sanitarie pubbliche della Regione		
TOTALE	0	0

DETTAGLIO LEASING	Delibera	Decorrenza contratto
Leasing finanziari attivati con fondi aziendali:		
Leasing finanziari attivati con fondi della Regione		
UNICREDIT LEASING SPA - risonanza magnetica 3 T	Det. 26 del 02/02/20	25/09/2014



Totale Leasing finanziari		

DETTAGLIO ACQUISTI DI SERVIZI SANITARI - DA PRIVATO	Codice Struttura da classificazione NSIS	Partita IVA /C.Fisc.
Inserire di seguito le singole strutture private. Compilare una riga per ogni tipo di prestazione acquisita		





RLS.C.R.I.B.A.



Oggetto	Importo assegnato	Importo utilizzato	Codice conto
	0		
	0		
	0		
	0		
	0		
	65,493,395		
	0		
	0		
	0		

TOTALE
0
27984839
0
0
0
27,984,839

DI CONTRATTO	% di incidenza multiservizio
Altro	
0	
0	
0	
0	
0	
0	
0	
0	
0	
0	
0	
0	
0	
0	
0	
0	
0	
0	
0	
0	
0	

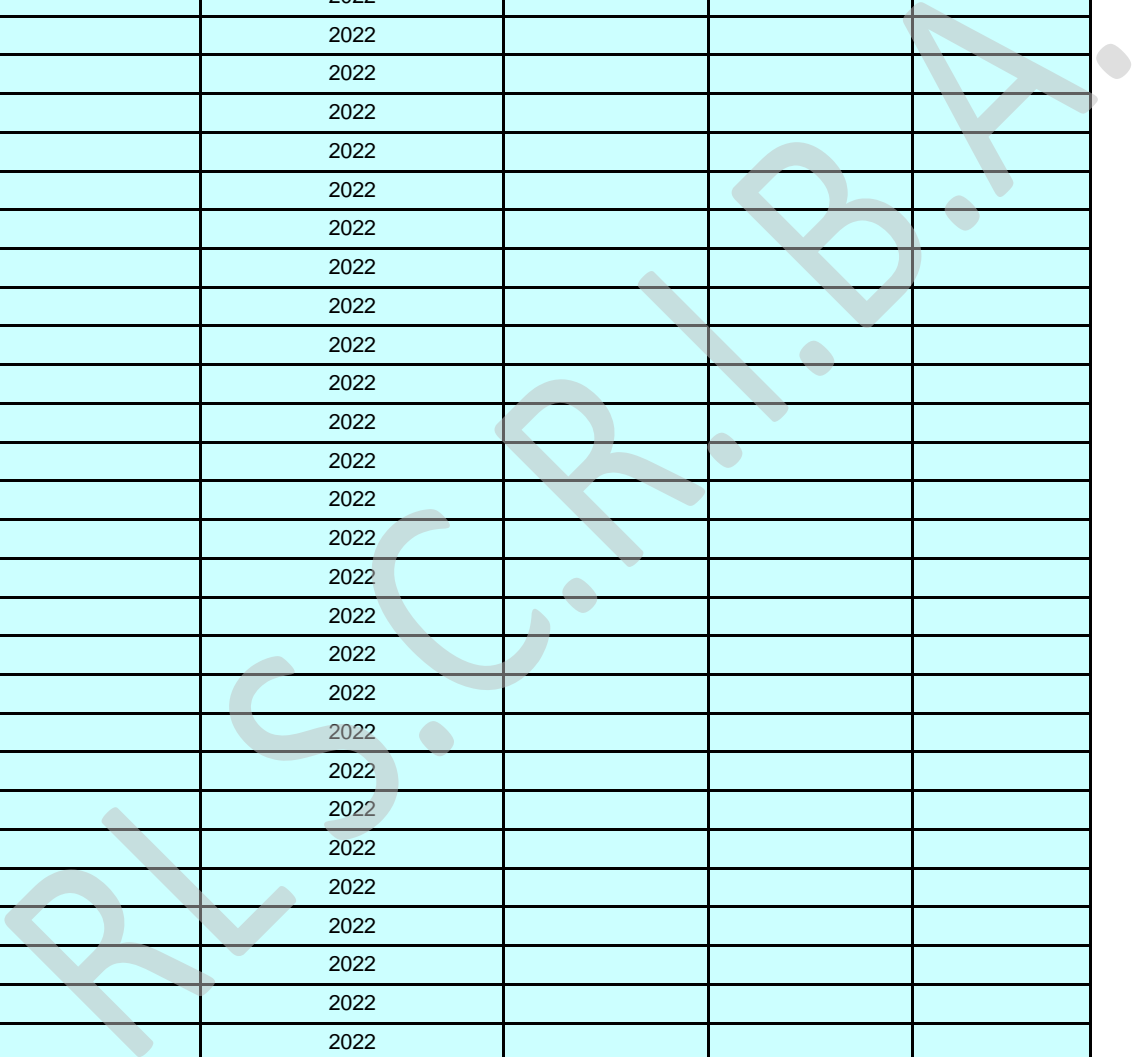


	2022			
	2022			
	2022			
	2022			
	2022			
	2022			
	2022			
	2022			
	2022			
	2022			
	2022			
	2022			
	2022			
	2022			
	2022			
	2022			
	2022			
	2022			
	2022			
	2022			
	2022			
	2022			
	2022			
	2022			
	2022			
	2022			
	2022			
	2022			
	2022			
	2022			
	2022			
	2022			
	2022			
	2022			
	2022			
	2022			
	2022			
	2022			
	2022			
	2022			
	2022			
	2022			
	2022			
	2022			
	2022			
	2022			
	2022			
	2022			
	2022			
	2022			
	2022			
	2022			
	2022			
	2022			
	2022			

ALC.R.B.A



	2022			
	2022			
	2022			
	2022			
	2022			
	2022			
	2022			
	2022			
	2022			
	2022			
	2022			
	2022			
	2022			
	2022			
	2022			
	2022			
	2022			
	2022			
	2022			
	2022			
	2022			
	2022			
	2022			
	2022			
	2022			
	2022			
	2022			
	2022			
	2022			
	2022			
	2022			
	2022			
	2022			
	2022			
	2022			
	2022			
	2022			
	2022			
	2022			
	2022			
	2022			
	2022			
	2022			
	2022			
	2022			
	2022			



	2022			
	2022			
	2022			
	2022			
	2022			
	2022			
	2022			
	2022			
	2022			
	2022			
	2022			
	2022			
	2022			
	2022			
	2022			
	2022			
	2022			
	2022			
	2022			
	2022			
	2022			
	2022			
	2022			
	2022			
	2022			
	2022			
	2022			
	2022			
	2022			
	2022			
	2022			
	2022			
	2022			
	2022			
	2022			
	2022			
	2022			
	2022			
	2022			
	2022			
	2022			
	2022			
	2022			
	2022			
	2022			
	2022			
	2022			
	2022			
	2022			

RLC.RI.B.A





	2022			
	2022			
	2022			
	2022			
	2022			
	2022			
	2022			
	2022			
	2022			
	2022			
	2022			
	2022			
	2022			
	2022			
	2022			
	2022			
	2022			
	2022			
	2022			
	2022			
	2022			
	2022			
	2022			
	2022			
	2022			
	2022			
	2022			
	2022			
	2022			
	2022			
	2022			
	2022			
	2022			
	2022			
	2022			
	2022			
	2022			
	2022			
	2022			
	2022			
	2022			
	2022			
	2022			
	2022			
	2022			
	2022			
	2022			
	2022			
	2022			
	2022			
	2022			
	2022			
	2022			
	2022			
	2022			

RCR!BA





	2022			
	2022			
	2022			
	2022			
	2022			
	2022			
	2022			
	2022			
	2022			
	2022			
	2022			
	2022			
	2022			
	2022			
	2022			
	2022			
	2022			
	2022			
	2022			
	2022			
	2022			
	2022			
	2022			
	2022			
	2022			
	2022			
	2022			
	2022			
	2022			
	2022			
	2022			
	2022			
	2022			
	2022			
	2022			
	2022			
	2022			
	2022			
	2022			
	2022			
	2022			
	2022			
	2022			
	2022			
	2022			
	2022			

R.L.C.R.I.B.A.





	2022			
	2022			
	2022			
	2022			
	2022			
	2022			
	2022			
	2022			
	2022			
	2022			
	2022			
	2022			
	2022			
	2022			
	2022			
	2022			
	2022			
	2022			
	2022			
	2022			
	2022			
	2022			
	2022			
	2022			
	2022			
	2022			
	2022			
	2022			
	2022			
	2022			
	2022			
	2022			
	2022			
	2022			
	2022			
	2022			
	2022			
	2022			
	2022			
	2022			
	2022			
	2022			
	2022			
	2022			
	2022			
	2022			
	2022			
	2022			
	2022			

R.L.C.R.I.B.A





	2022			
	2022			
	2022			
	2022			
	2022			
	2022			
	2022			
	2022			
	2022			
	2022			
	2022			
	2022			
	2022			
	2022			
	2022			
	2022			
	2022			
	2022			
	2022			
	2022			
	2022			
	2022			
	2022			
	2022			
	2022			
	2022			
	2022			
	2022			
	2022			
	2022			
	2022			
	2022			
	2022			
	2022			
	2022			
	2022			
	2022			
	2022			
	2022			
	2022			
	2022			
	2022			
	2022			
	2022			
	2022			
	2022			
	2022			
	2022			
	2022			
	2022			
	2022			
	2022			



	2022			
	2022			
	2022			
	2022			
	2022			
	2022			
	2022			
	2022			
	2022			
	2022			
	2022			
	2022			
	2022			
	2022			
	2022			
	2022			
	2022			
	2022			
	2022			
	2022			
	2022			
	2022			

RLS.C.R.I.B.A.



RLS.C.R.I.B.A.

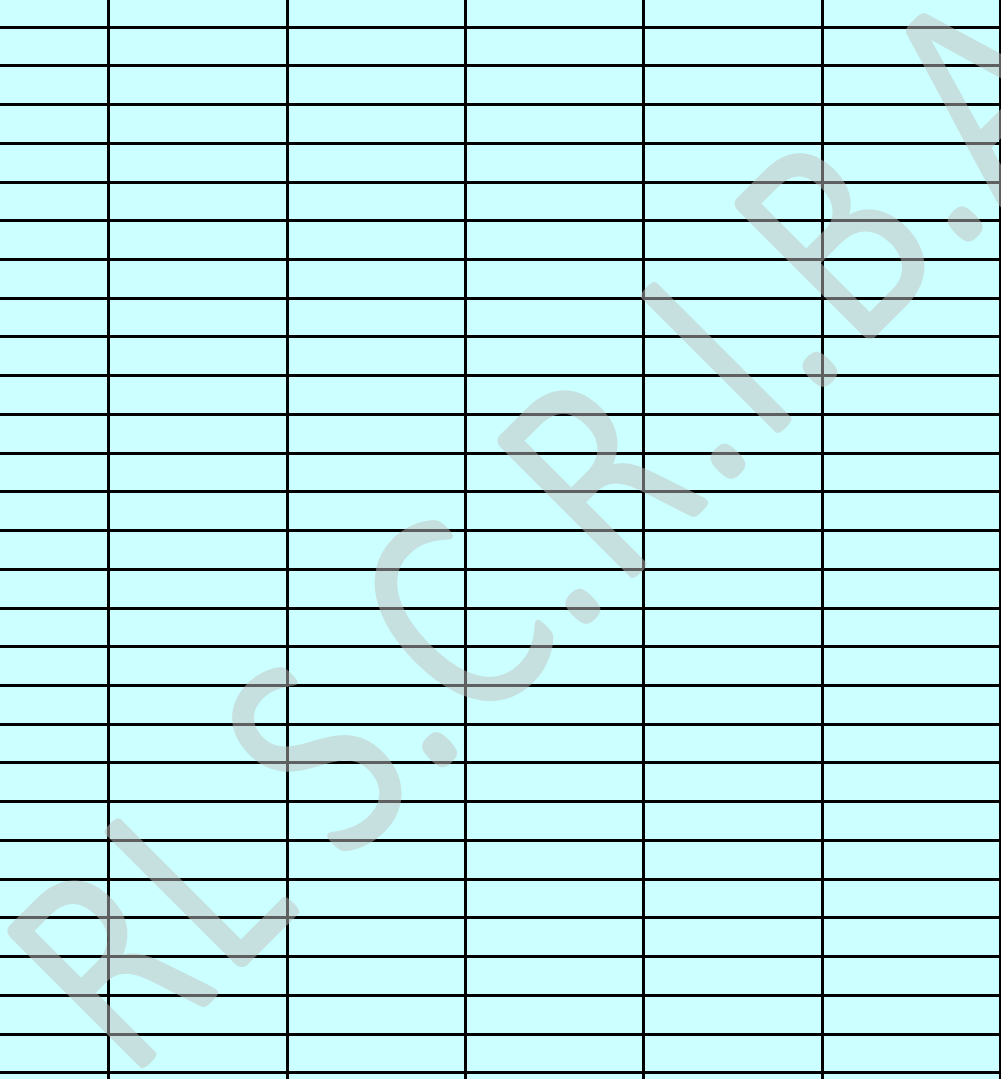


RLS.C.R.I.B.A.

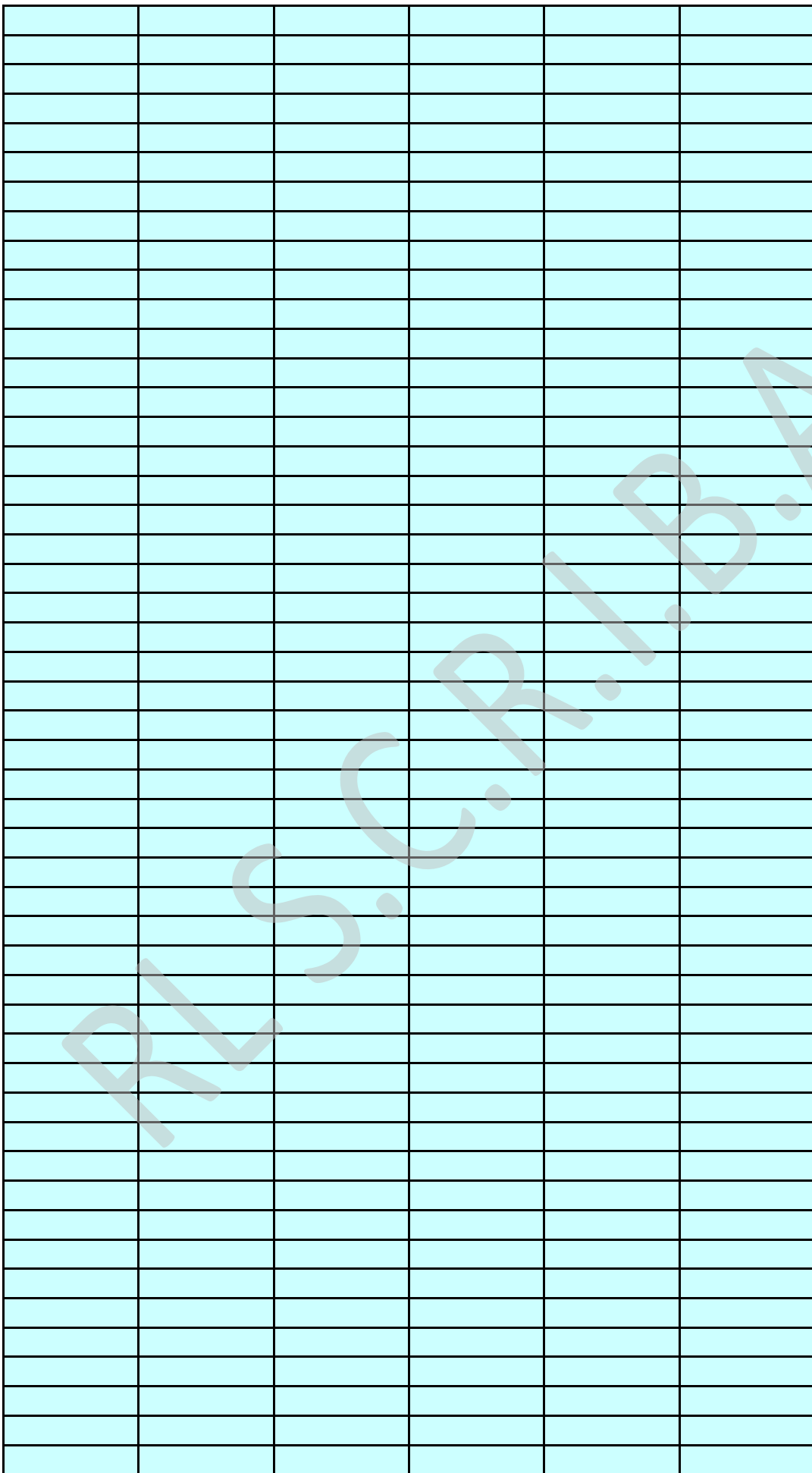


Budget / Tetto annuale	Importo liquidato/certificato	Importo Rilevato in Co.Ge.	Importo delle note di credito richieste	Importo delle note di credito ricevute	Importo pagato
0	0	0	0	0	0









RESCRIBA!





RLS.C.R.I.B.A.



CONTO ECONOMICO - Dati in €.

	Valore netto al 31/12/2021	Valore netto al 31/12/2022	Variazione
A) VALORE DELLA PRODUZIONE	59.043.721	60.549.630	1.505.909

	Valore netto al 31/12/2021	Valore netto al 31/12/2022	Variazione
A.1) Contributi in conto esercizio - Totale	52.328.538	54.165.993	1.837.455

	Valore netto al 31/12/2021	Valore netto al 31/12/2022	Variazione
A.1.A) Contributi da Regione per quota Fondo Sanitario regionale - Totale	52.241.532	53.279.482	1.037.950

COD_COGE_NI	COD_COGE_old	Descrizione	Valore netto al 31/12/2021	Valore netto al 31/12/2022	Variazione
4010102000000000	4.10.10.10.012.000.00.000	Finanziamento di parte corrente Territorio (FSR indistinto)	49.400.349	53.279.482	3.879.133
4010103000000000	4.10.10.10.015.000.00.000	Finanziamento di parte corrente Territorio (FSR indistinto) (ASSI per ATS)	0	0	0
4010104000000000	4.10.10.10.016.000.00.000	Funzioni	0	0	0
4010104001000000	4.10.10.10.016.100.00.000	Funzioni - Pronto Soccorso	0	0	0
4010104002000000	4.10.10.10.016.200.00.000	Funzioni - Altro	0	0	0
4010104003000000	4.10.10.10.020.000.00.000	Funzioni non tariffate (FSR indistinto)	0	0	0
4010104004000000	4.10.10.10.025.000.00.000	Funzioni non tariffate per presidio servizi territoriali (FSR indistinto)	0	0	0
4010106000000000	4.10.10.10.041.000.00.000	Quota finalizzata per il Piano aziendale di cui all'art. 1, comma 528, L. 209/2015	0	0	0
4010107000000000	4.10.10.10.045.000.00.000		0	0	0
4010108000000000	4.10.10.10.050.000.00.000	Contributi per obiettivi di piano sanitario nazionale (di parte corrente) (FSR indistinto)	0	0	0
4010110000000000	4.10.10.10.060.000.00.000	Finanziamento di parte corrente (FSR indistinto finalizzato da Regione)	2.841.183		(2.841.183)
4010111000000000	4.10.10.10.090.000.00.000	Altri contributi da Regione (FSR indistinto)	0	0	0
4010112000000000	4.10.10.10.095.000.00.000	Altri contributi da Regione per servizi socio-sanitari (ASSI)-(FSR indistinto)	0	0	0
4010113000000000	4.10.10.10.210.000.00.000	Contributi da Regione (FSR vincolato)	0	0	0
4010200000000000	4.10.10.20.000.000.00.000	A.1.B) Contributi c/esercizio da enti pubblici (Extra Fondo) - Totale	87.006	856.481	769.475

COD_COGE_NI	COD_COGE_old	Descrizione	Valore netto al 31/12/2021	Valore netto al 31/12/2022	Variazione
4010201000200000	4.10.10.20.010.020.00.000	Contributi da Regione (extra fondo) - Altri contributi regionali extra fondo	0	0	0
4010201004000000	4.10.10.20.010.030.00.000	Contributi da Regione (extra fondo) - Vincolati	0	0	0
4010202001000000	4.10.10.20.015.010.00.000	Contributi da Regione (extra fondo) - Risorse aggiuntive da bilancio regionale a titolo di copertura LEA	0	0	0
4010203001000000	4.10.10.20.020.005.00.000	Contributi da Ministero della Salute (extra fondo)	0	0	0

40102030020000	4.10.10.20.020.010.00.000	Contributi da U.E.	€.	0	0
40102030040000	4.10.10.20.020.030.00.000	Contributi vincolati da enti pubblici (extra fondo) - Vincolati	€.	15.517	650,122
40102030040100	4.10.10.20.020.031.00.000	Contributi vincolati da MEF - PNRR (Extra fondo) - vincolati	€.	0	0
40102030050000	4.10.10.20.020.035.00.000	Contributi da altri enti pubblici (extra fondo) - Altro	€.	0	0
40102030060000	4.10.10.20.020.036.00.000	Contributi da altri soggetti pubblici (extra fondo) - in attuazione dell'art.79, comma 1 sexies lettera c) del D.L. 112/2008, convertito con legge 133/2008 e della legge 23 dicembre 2009 n. 191	€.	0	0
40102040010000	4.10.10.20.030.010.00.000	Contributi da ATS/ASSI/Fondazioni della Regione (extra fondo) - Vincolati	€.	71,468	206,359
40102040020000	4.10.10.20.030.020.00.000	Contributi da ATS/ASSI/Fondazioni della Regione (extra fondo) - Altro	€.	0	134,870

40103000000000	4.10.10.30.000.000.00.000	A.1.C) Contributi c/esercizio da enti privati - Totale	€.	-	30,030
----------------	---------------------------	--	----	---	--------

COD_COGE_NI	COD_COGE_old	Descrizione	Valore netto al 31/12/2021	Valore netto al 31/12/2022	Variazione
40103010000000	4.10.10.30.010.000.00.000	Contributi da persone giuridiche private - Vincolati	€.	0	30,000
40103020000000	4.10.10.30.020.000.00.000	Contributi da persone fisiche private - Vincolati	€.	0	30
40103030000000	4.10.10.30.030.000.00.000	Contributo del Tesoriere - Indistinto	€.	0	0
40103040000000	4.10.10.30.080.000.00.000	Altri contributi da privati - Indistinto	€.	0	0

40110000000000	4.10.11.00.000.000.00.000	A.1.a) Rettifica contributi c/esercizio per destinazione ad investimenti - Totale	€.	0	0
----------------	---------------------------	---	----	---	---

40110010000000	4.10.11.10.000.000.00.000	A.1.a.A) Rettifica contributi c/esercizio per destinazione ad investimenti	€.	-	0
----------------	---------------------------	--	----	---	---

COD_COGE_NI	COD_COGE_old	Descrizione	Valore netto al 31/12/2021	Valore netto al 31/12/2022	Variazione
40110010010000	4.10.11.10.010.000.00.000	Rettifica contributi c/esercizio per destinazione ad investimenti - Contributi da Regione per quota F.S. Regionale)	€.	0	0
40110010020000	4.10.11.10.015.000.00.000	Rettifica contributi c/esercizio per destinazione ad investimenti - Contributi da ATS/ASSI/Fondazioni della Regione)	€.	0	0
40110010030000	4.10.11.10.020.000.00.000	Rettifica contributi c/esercizio per destinazione ad investimenti - altri contributi	€.	0	0

40120000000000	4.10.12.00.000.000.00.000	A.1.b) Utilizzo fondi per quote inutilizzate contributi vincolati di esercizi precedenti - Totale	€.	992,445	2,923,163
----------------	---------------------------	---	----	---------	-----------

40120010000000	4.10.12.10.000.000.00.000	A.1.b.A) Utilizzo fondi per quote inutilizzate contributi vincolati di esercizi precedenti	€.	992,445	2,923,163
----------------	---------------------------	--	----	---------	-----------

COD_COGE_NI	COD_COGE_old	Descrizione	Valore netto al 31/12/2021	Valore netto al 31/12/2022	Variazione
40120010010000	4.10.12.10.005.000.00.000	Utilizzo fondi per quote inutilizzate contributi di esercizi precedenti da Regione o Prov. Aut. per quota F.S. regionale indistinto finalizzato	€.	939,666	2,871,400
40120010020000	4.10.12.10.010.000.00.000	Utilizzo fondi per quote inutilizzate contributi vincolati esercizi precedenti da Regione per quota FSR vincolato	€.	0	1,931,734



COD_COGE_NI	COD_COGE_did	Descrizione	Valore netto al 31/12/2021	Valore netto al 31/12/2022	Variazione
40120010030000	4.10.12.10.012.000.00.000	Utilizzo fondi per quote inutilizzate contributi esercizi precedenti da Regione per quota FSR indistinto	0	0	0
40120010050000	4.10.12.10.015.000.00.000	Utilizzo fondi per quote inutilizzate contributi vincolati esercizi precedenti da ATS/ASST/Fondazioni per quota FSR Vincolato	16.230	51.220	34.990
40120010060000	4.10.12.10.018.000.00.000	Utilizzo fondi per quote inutilizzate contributi esercizi precedenti da ATS/ASST/Fondazioni per quota FSR indistinto	0	0	0
40120010070000	4.10.12.10.020.000.00.000	Utilizzo fondi per quote inutilizzate contributi vincolati esercizi precedenti da soggetti pubblici (extra fondo) Vincolati	36.549	543	(36.006)
40120010080000	4.10.12.10.025.000.00.000	Utilizzo fondi per quote inutilizzate per servizi socio sanitari (ASS) di contributi esercizi precedenti da Regione (extra fondo)	0	0	0
40120010080100	4.10.12.10.026.000.00.000	Utilizzo fondi per quote inutilizzate contributi vincolati esercizi precedenti da MIEF -PNRR (extra fondo) Vincolati	0	0	0
40120010130000	4.10.12.10.055.000.00.000	Utilizzo fondi per quote inutilizzate contributi vincolati esercizi precedenti da privati (altro)	0	0	0

A.2) Proventi e ricavi diversi - Totale		Valore netto al 31/12/2021	Valore netto al 31/12/2022	Variazione
A.2) Proventi e ricavi diversi - Totale		723,015	720,992	(2,023)

A.2.A) Ricavi per prestazioni sanitarie e socioassistenziali a rilevanza sanitaria - Totale		Valore netto al 31/12/2021	Valore netto al 31/12/2022	Variazione
A.2.A) Ricavi per prestazioni sanitarie e socioassistenziali a rilevanza sanitaria - Totale		722,873	720,993	(1,880)

COD_COGE_NI	COD_COGE_did	Descrizione	Valore netto al 31/12/2021	Valore netto al 31/12/2022	Variazione
40201020010010	4.10.20.10.020.010.01.000	Ricavi per prestazioni attività ambulatoriale per la ATS di appartenenza - escluso PS non seguito ricovero	0	0	0
40201020010020	4.10.20.10.020.010.02.000	Ricavi per prestazioni di pronto soccorso non seguite da ricovero per la ATS di appartenenza	0	0	0
40201020020010	4.10.20.10.020.020.01.000	Ricavi per prestazioni attività ambulatoriale per altre ATS lombarde - escluso PS non seguito ricovero	0	0	0
40201020020020	4.10.20.10.020.020.02.000	Ricavi per prestazioni di pronto soccorso non seguite da ricovero per altre ATS lombarde	0	0	0
40201020030010	4.10.20.10.020.050.01.000	Ricavi per prestazioni attività ambulatoriale per extra regione (Mobilità attiva in compensazione) - escluso PS non seguito ricovero	0	0	0
40201020030020	4.10.20.10.020.050.02.000	Ricavi per prestazioni di pronto soccorso non seguite da ricovero per extra regione (Mobilità attiva in compensazione)	0	0	0
40201020050000	4.10.20.10.020.075.00.000	Ricavi per prestazioni attività ambulatoriale per carcerati	0	0	0
40201020060010	4.10.20.10.020.110.00.000	Ricavi per prestazioni di "screening" ATS di appartenenza	0	0	0
40201020060020	4.10.20.10.020.120.00.000	Ricavi per prestazioni di "screening" altre ATS della regione	0	0	0
40201020060030	4.10.20.10.020.150.00.000	Ricavi per prestazioni di "screening" per extra regione (Mobilità attiva in compensazione)	0	0	0
40201020060040	4.10.20.10.020.170.00.000	Ricavi per prestazioni di "screening" per stranieri	0	0	0
40201020070010	4.10.20.10.020.210.00.000	Ricavi per Neuro-psichiatria Infantile (Unopia) per la ATS di appartenenza	0	0	0
40201020070011	4.10.20.10.020.210.11.000	(ricavi per attività progettuali di Neuro-psichiatria infantile da pubblico)	0	0	0
40201020070020	4.10.20.10.020.220.00.000	Ricavi per Neuro-psichiatria Infantile (Unopia) per altre ATS lombarde	0	0	0
40201020070030	4.10.20.10.020.250.00.000	Ricavi per Neuro-psichiatria Infantile (Unopia) per Extraregione (Mobilità attiva in compensazione)	0	0	0
40201020070031	4.10.20.10.020.250.10.000	(ricavi per Neuro-psichiatria infantile (Unopia) per Extraregione (Mobilità attiva non in compensazione))	0	0	0
40201020080010	4.10.20.10.020.270.01.000	Ricavi per Neuro-psichiatria Infantile (Unopia) per Stranieri - codice onere - 7)	0	0	0
40201020080020	4.10.20.10.020.270.02.000	Ricavi per Neuro-psichiatria Infantile (Unopia) per Stranieri - codice onere - 9	0	0	0



40201030010000	4.10.20.10.030.010.00.000	Ricavi per attivita' di psichiatria (cir. 46/san) per la ATS di appartenenza	€.	0	0
40201030020000	4.10.20.10.030.020.00.000	Ricavi per attivita' di psichiatria (cir. 46/san) per altre ATS lombarde	€.	0	0
40201030020100	4.10.20.10.030.020.00.100	(ricavi per attivita' progettuali di psichiatria da pubblico)	€.	0	0
40201030030000	4.10.20.10.030.050.00.000	Ricavi per attivita' di psichiatria (cir. 46/san) per Extraregione (Mobilita' non soggetta a compensazione)	€.	0	0
40201030030100	4.10.20.10.030.052.00.000	(ricavi per attivita' di psichiatria (cir. 46/san) per Extraregione (Mobilita' soggetta a compensazione))	€.	0	0
40201030030200	4.10.20.10.030.054.00.000	Subacuti a soggetti pubblici extraregione (soggetti a compensazione)	€.	0	0
40201030030300	4.10.20.10.030.056.00.000	Nuove Reti Sanitarie a soggetti pubblici extraregione (soggetti a compensazione)	€.	0	0
40201030040000	4.10.20.10.030.070.00.000	Ricavi per attivita' di psichiatria (cir. 46/san) stranieri	€.	0	0
40201040010010	4.10.20.10.040.010.01.000	Ricavi per farmaci File F (escluso HCV) per la ATS di appartenenza	€.	0	0
40201040010020	4.10.20.10.040.010.02.000	Ricavi per farmaci HCV per la ATS di appartenenza	€.	0	0
40201040020010	4.10.20.10.040.020.01.000	Ricavi per farmaci File F (escluso HCV) per altre ATS lombarde	€.	0	0
40201040020020	4.10.20.10.040.020.02.000	Ricavi per farmaci HCV per altre ATS lombarde	€.	0	0
40201040030010	4.10.20.10.040.050.01.000	Ricavi per farmaci File F (escluso HCV) per Extraregione (Mobilita' attiva in compensazione)	€.	0	0
40201040030020	4.10.20.10.040.050.02.000	Ricavi per farmaci HCV per Extraregione (Mobilita' attiva in compensazione)	€.	0	0
40201040040010	4.10.20.10.040.070.01.000	Ricavi per i farmaci File F (escluso HCV) per stranieri	€.	0	0
40201040040020	4.10.20.10.040.070.02.000	Ricavi per i farmaci HCV per stranieri	€.	0	0
40201040050010	4.10.20.10.040.080.01.000	Ricavi per i farmaci File F (escluso HCV) per carcerati (per conto Istituti penitenziari)	€.	0	0
40201040050020	4.10.20.10.040.080.02.000	Ricavi per i farmaci HCV per carcerati (per conto Istituti penitenziari)	€.	0	0
40201050010000	4.10.20.10.050.010.00.000	Ricavi per farmaci erogati in "Doppio Canale" per ATS di appartenenza	€.	0	0
40201050020000	4.10.20.10.050.020.00.000	Ricavi per farmaci erogati in "Doppio Canale" per altre ATS lombarde	€.	0	0
40201050030000	4.10.20.10.050.050.00.000	Ricavi per farmaci erogati in "Doppio Canale" per Extraregione (Mobilita' attiva in compensazione)	€.	0	0
40201050040000	4.10.20.10.050.070.00.000	Ricavi per farmaci erogati in "Doppio Canale" per stranieri	€.	0	0
40201060010000	4.10.20.10.060.010.00.000	Ricavi per farmaci erogati in "Primo ciclo" per ATS di appartenenza	€.	0	0
40201060020000	4.10.20.10.060.020.00.000	Ricavi per farmaci erogati in "Primo ciclo" per altre ATS lombarde	€.	0	0
40201060030000	4.10.20.10.060.050.00.000	Ricavi per farmaci erogati in "Primo ciclo" per Extraregione (Mobilita' attiva in compensazione)	€.	0	0
40201060040000	4.10.20.10.060.070.00.000	Ricavi per farmaci erogati in "Primo ciclo" per stranieri	€.	0	0
40201060050000	4.10.20.10.060.090.00.000	(ricavi per Altre prestazioni - codice onere - 7 - File F_ Doppio Canale, I Ciclo)	€.	0	0
40201100030010	4.10.20.10.130.021.00.000	Prestazioni di assistenza integrativa per ATS di appartenenza	€.	0	0
40201100030020	4.10.20.10.130.022.00.000	Prestazioni di assistenza integrativa per altre ATS lombarde	€.	0	0

40201100940010	4.10.20-10.130.023.00.000	Prestazioni di assistenza protesica per ATS di appartenenza	€.	0	0	0	0
40201100940020	4.10.20-10.130.024.00.000	Prestazioni di assistenza protesica per altre ATS lombarde	€.	0	0	0	0
40201100950010	4.10.20-10.130.025.00.000	Prestazioni di assistenza riabilitativa extraospedaliera per ATS di appartenenza	€.	0	0	0	0
40201100950020	4.10.20-10.130.026.00.000	Prestazioni di assistenza riabilitativa extraospedaliera per altre ATS lombarde	€.	0	0	0	0
40201100960010	4.10.20-10.130.027.00.000	Ricavi per cessioni di emocomponenti e cellule staminali NON di produzione VS ATS, ASST, IRCCS della Regione	€.	0	0	0	0
40201100960020	4.10.20-10.130.028.00.000	Ricavi per cessioni di emocomponenti e cellule staminali NON di produzione regionale VS ATS, ASST, IRCCS della Regione	€.	0	0	0	0
40201100970010	4.10.20-10.130.029.00.000	Prestazioni assistenza domiciliare integrata (ADI) per ATS di appartenenza	€.	0	0	0	0
40201100970020	4.10.20-10.130.030.00.000	Prestazioni assistenza domiciliare integrata (ADI) per altre ATS lombarde	€.	0	0	0	0
40201110010000	4.10.20-10.190.010.00.000	Altre prestazioni sanitarie v/ATS di appartenenza	€.	150			(150)
40201110010100	4.10.20-10.190.012.00.000	Subacuti v/ATS di appartenenza	€.	0			0
40201110010200	4.10.20-10.190.014.00.000	Nuove Reti Sanitarie v/ATS di appartenenza	€.	0			0
40201110020000	4.10.20-10.190.020.00.000	Altre prestazioni sanitarie verso altre ATS/ASST/Fondazioni lombarde	€.	117,092	119,535	2,443	
40201110030000	4.10.20-10.190.021.00.000	Ricavi per prestazioni di cure palliative domiciliari per ATS di appartenenza	€.	0			0
40201110040000	4.10.20-10.190.022.00.000	Ricavi per prestazioni di cure palliative domiciliari per altre ATS lombarde	€.	0			0
40201110043000	4.10.20-10.190.023.00.000	Ricavi per prestazioni di cure palliative residenziali per ATS di appartenenza	€.	0			0
40201110046000	4.10.20-10.190.024.00.000	Ricavi per prestazioni di cure palliative residenziali per altre ATS lombarde	€.	0			0
40201110020100	4.10.20-10.190.025.00.000	Subacuti v/altre ATS/ASST/IRCCS	€.	0			0
40201110020200	4.10.20-10.190.026.00.000	Nuove Reti Sanitarie v/altre ATS/ASST/IRCCS	€.	0			0
40201110050000	4.10.20-10.190.030.00.000	Altre prestazioni sanitarie ad altri soggetti pubblici	€.	0			0
40201110060000	4.10.20-10.190.040.00.000	Prestazioni assistenza integrativa da pubblico (extraregione) - (soggette a compensazione)	€.	0			0
40201110070000	4.10.20-10.190.041.00.000	Prestazioni assistenza protesica da pubblico (extraregione) - (soggette a compensazione)	€.	0			0
40201110080000	4.10.20-10.190.050.00.000	Altre prestazioni sanitarie a soggetti pubblici extraregione (soggette a compensazione)	€.	0			0
40201110090000	4.10.20-10.190.055.00.000	Altre prestazioni sanitarie a soggetti pubblici extraregione (non in compensazione)	€.	0			0
40201120010000	4.10.20-10.200.010.00.000	Altre prestazioni socio sanitarie v/ ATS di appartenenza	€.	0			0
40201120020000	4.10.20-10.200.015.00.000	Ricavi per Voucher socio-sanitari ATS della Regione	€.	0			0
40201120030000	4.10.20-10.200.020.00.000	Altre prestazioni socio sanitarie verso altre ATS/ASST/Fondazioni lombarde	€.	0			0
40201120040000	4.10.20-10.200.030.00.000	Altre prestazioni socio sanitarie ad altri soggetti pubblici	€.	0			0
40201140010000	4.10.20-10.300.010.00.000	Ricavi per consulenza sanitaria per ATS di appartenenza	€.	0			0
40201140020000	4.10.20-10.300.020.00.000	Ricavi per consulenza sanitaria v/altre ATS-ASST-Fondazioni della Regione	€.	0			0
40201140030000	4.10.20-10.300.030.00.000	Ricavi per consulenza sanitaria ad altri soggetti pubblici	€.	0			0
40201140040000	4.10.20-10.300.055.00.000	Ricavi per consulenza sanitaria ad altri soggetti pubblici Extraregione (non soggette a compensazione)	€.	0			0
40201140050000	4.10.20-10.300.060.00.000	Ricavi per consulenza sanitaria a privati	€.	0			0
40201150010000	4.10.20-10.400.010.00.000	Ricavi per prestazioni sanitarie erogate a soggetti privati	€.	73,927	86,445	12,518	
40201150020000	4.10.20-10.400.110.00.000	Ricavi per prestazioni socio sanitarie a soggetti privati	€.	0			0
40201160010000	4.10.20-10.500.010.00.000	Ricavi per libera professione ex art. 55 c.1 lett. a) - b) Ccnl - (Area ospedaliera)	€.	0			0
40201160020000	4.10.20-10.500.020.00.000	Ricavi per libera professione ex art. 55 c.1 lett. a) - b) Ccnl - (Area specialistica)	€.	0			0



40201160030000	4.10.20.10.500.030.00.00.00	Ricavi per libera professione ex art. 55 c.1 lett. a) - b) Ccnl - (Area sanità pubblica)	€.	0		0
40201160040000	4.10.20.10.500.110.00.00.00	Ricavi per servizi di consulenza sanitaria in area pagamento (art. 55 c.1 lett. c) d) ed ex art. 57-58 CCNL	€.	0		0
40201160050000	4.10.20.10.500.120.00.00.00	Ricavi per servizi di consulenza sanitaria in area pagamento (art. 55 c.1 lett. c) d) ed ex art. 57-58 CCNL) verso ATS-ASST-Fondazioni della Regione	€.	0		0
40201160060000	4.10.20.10.500.210.00.00.00	Ricavi per prestazioni sanitarie intramoenia - Altro	€.	0		0
40201160070000	4.10.20.10.500.220.00.00.00	Ricavi per prestazioni sanitarie intramoenia - Altro verso ATS-ASST-Fondazioni della Regione	€.	0		0
40201160010000	4.10.20.10.600.210.00.00.00	Ricavi di ATS per attività di igiene pubblica ed ambientale - certificazioni	€.	531,704	515,003	(16,701)
40201220030000	4.10.20.10.650.030.00.00.00	(Ricavi per Tamponi vialtre ATS-ASST-Fondazioni della Regione)	€.	0		0
40201220030100	4.10.20.10.650.034.00.00.00	(Ricavi per Tamponi v/ATS di appartenenza)	€.	0		0
40201220040000	4.10.20.10.650.040.00.00.00	(Ricavi per Vaccini vialtre ATS-ASST-Fondazioni della Regione)	€.	0		0
40201230010000	4.10.20.10.800.010.00.00.00	Altri ricavi propri di ATS - a soggetti privati	€.	0		0
A.2.B) Ricavi per prestazioni non sanitarie - Totale			€.	142	9	(133)

COD_COGE_NI	COD_COGE_old	Descrizione	Valore netto al 31/12/2021	Valore netto al 31/12/2022	Variazione
40202010000000	4.10.20.20.010.010.00.00.00	Ricavi da differenza alberghiera	€.	0	0
40202020000000	4.10.20.20.020.010.00.00.00	Buoni mensa	€.	0	0
40202030000000	4.10.20.20.030.010.00.00.00	Proventi da sperimentazione farmaci	€.	0	0
40202040000000	4.10.20.20.040.010.00.00.00	Proventi da Rilascio certificati e cartelle cliniche	€.	0	0
40202050010000	4.10.20.20.050.010.00.00.00	Ricavi per formazione	€.	0	0
40202050020000	4.10.20.20.050.020.00.00.00	Ricavi per formazione verso ATS/ASST/Fondazioni della Regione	€.	0	0
40202060000000	4.10.20.20.060.000.00.00.00	Ricavi da sperimentazioni gestionali (art. 9-bis, D.Lgs. 502/92)	€.	0	0
40202070010000	4.10.20.20.080.010.00.00.00	Altri ricavi per prestazioni non sanitarie verso ATS/ASST/Fondazioni della Regione	€.	0	0
40202070020000	4.10.20.20.080.011.00.00.00	Altri concorsi, recuperi e rimborsi da parte della Regione - GSA	€.	0	0
40202070030000	4.10.20.20.080.030.00.00.00	Altri ricavi per prestazioni non sanitarie verso altri enti pubblici	€.	0	0
40202070040000	4.10.20.20.080.080.00.00.00	Altri ricavi per prestazioni non sanitarie verso privati	€.	142	9
A.2.C) Altri proventi - Totale			€.	-	0

COD_COGE_NI	COD_COGE_old	Descrizione	Valore netto al 31/12/2021	Valore netto al 31/12/2022	Variazione
40203010000000	4.10.20.30.010.010.00.00.00	Affitti attivi	€.	0	0
40203020000000	4.10.20.30.010.015.00.00.00	Altri proventi da attività immobiliari	€.	0	0

40203030000000	4.10.20.30.010.020.00.000	Altri proventi non sanitari	€.	0		0
40203040000000	4.10.20.30.080.010.00.000	Altri proventi diversi verso ATS/ASST/Fondazioni della Regione	€.	0		0
40203050000000	4.10.20.30.080.030.00.000	Altri proventi diversi verso altri enti pubblici	€.	0		0
40203060000000	4.10.20.30.080.080.00.000	Altri proventi diversi verso privati	€.	0		0

			Valore netto al 31/12/2021	Valore netto al 31/12/2022	Variazione
40300000000000	4.10.30.00.000.000.00.000	A.3) Concorsi, recuperi, rimborsi per attività tipiche - Totale	269.652	234.627	(35.025)

			Valore netto al 31/12/2021	Valore netto al 31/12/2022	Variazione
40301000000000	4.10.30.10.000.000.00.000	A.3.A) Rimborsi assicurativi - Totale	-	0	0

COD_COGE_NI	COD_COGE_old	Descrizione	Valore netto al 31/12/2021	Valore netto al 31/12/2022	Variazione
40301010000000	4.10.30.10.010.000.00.000	Rimborsi assicurativi	0	0	0

			Valore netto al 31/12/2021	Valore netto al 31/12/2022	Variazione
40302000000000	4.10.30.20.000.000.00.000	A.3.B) Altri concorsi, recuperi e rimborsi per attività tipiche - Totale	269.652	234.627	(35.025)

COD_COGE_NI	COD_COGE_old	Descrizione	Valore netto al 31/12/2021	Valore netto al 31/12/2022	Variazione
40302010010000	4.10.30.20.010.010.00.000	Rimborso personale comandato e convenzionato c/o ATS/ASST/Fondazioni della Regione	13.790		(13.790)
40302010020000	4.10.30.20.010.030.00.000	Rimborso personale comandato e convenzionato c/o altri enti pubblici	0		0
40302010030000	4.10.30.20.010.060.00.000	Rimborso personale comandato e convenzionato c/o Regione Lombardia	0		0
40302020010000	4.10.30.20.020.010.00.000	(Rimborsi per Cessione di farmaci ed emoderivati verso ATS/ASST/Fondazioni della Regione fuori dal circuito SCR)	0		0
40302020020000	4.10.30.20.020.012.00.000	(Rimborsi per Cessione di farmaci ed emoderivati verso ATS/ASST/Fondazioni della Regione nel circuito SCR)	0		0
40302020030000	4.10.30.20.020.015.00.000	(Rimborsi per Cessione emoderivati verso Aziende Sanitarie Pubbliche Extraregione nel circuito SRC (non in compensazione))	0		0
40302020040000	4.10.30.20.020.030.00.000	Rimborsi per Cessione di farmaci ed emoderivati verso altri enti pubblici	0		0
40302020050000	4.10.30.20.020.060.00.000	(Rimborsi per Cessione di farmaci ed emoderivati verso privati fuori dal circuito SRC)	0		0
40302020060000	4.10.30.20.020.065.00.000	(Rimborsi per Cessione di farmaci ed emoderivati verso privati nel circuito SRC)	0		0
40302030010000	4.10.30.20.030.010.00.000	(Rimborsi per Cessione di sangue ed emocomponenti verso ATS/ASST/Fondazioni della Regione nel circuito SRC)	0		0
40302030010100	4.10.30.20.030.010.00.100	(Rimborsi per Cessione di sangue ed emocomponenti verso ATS/ASST/Fondazioni della Regione fuori dal circuito SRC)	0		0
40302030010200	4.10.30.20.030.010.00.200	(Rimborsi per cessione di Staminali e tessuti ATS/ASST/Fondazioni della Regione)	0		0
40302030040000	4.10.30.20.030.035.00.000	(Rimborsi per Cessione di emocomponenti Extraregione)	0		0
40302030040100	4.10.30.20.030.035.00.100	(Rimborsi per Cessione di tessuti e cellule staminali Extraregione)	0		0
40302030050000	4.10.30.20.030.060.00.000	(Rimborsi per Cessione di sangue ed emocomponenti verso terzi nel circuito SRC)	0		0

40302030050100	4.10.30.20.030.060.00.100	(Rimborsi per Cessione di sangue ed emocomponenti verso privati fuori dal circuito SRC)	€.	0	0
40302030050200	4.10.30.20.030.060.00.200	(Rimborsi per cessione di Staminelli e tessuti)	€.	0	0
40302030060000	4.10.30.20.030.070.00.000	Rimborsi per vaccinazioni in copagamento	€.	79,192	69,915 (9,277)
40302040010000	4.10.30.20.040.010.00.000	Rimborso per acquisto altri beni da parte di ATSA/SST/Fondazioni della Regione	€.	126,845	109,909 (17,936)
40302040020000	4.10.30.20.040.030.00.000	Rimborso per acquisto altri beni da parte di altri enti pubblici	€.	2,574	1,104 (1,470)
40302040030000	4.10.30.20.040.060.00.000	Rimborso per acquisto altri beni verso privati	€.	0	0
40302050010000	4.10.30.20.050.010.00.000	Altri concorsi, recuperi e rimborsi per attività tipiche da parte di ATSA/SST/Fondazioni della Regione	€.	45,939	50,449 4,510
40302050020000	4.10.30.20.050.030.00.000	Altri concorsi, recuperi e rimborsi per attività tipiche da parte di altri enti pubblici	€.	0	0
40302050030000	4.10.30.20.050.060.00.000	Altri concorsi, recuperi e rimborsi per attività tipiche da parte di Regione Lombardia	€.	0	0
40302050040010	4.10.30.20.050.070.00.000	Ricavi GSA per differenziale saldo mobilità interregionale	€.	0	0
40302050040020	4.10.30.20.050.075.00.000	Altre prestazioni sanitarie e sociosanitarie a rilevanza sanitaria erogate a soggetti pubblici Extraregione	€.	0	0
40302050040030	4.10.30.20.050.075.00.100	(Rimborsi per Cessione emoderivati Extraregione nel circuito SRC in compensazione)	€.	0	0
40302060010000	4.10.30.20.080.010.00.000	Recuperi da personale dipendente (vitto, alloggio, ...)	€.	0	0
40302060020000	4.10.30.20.080.020.00.000	Concorsi, recuperi, rimborsi da sperimentazioni gestionali (art. 9-bis, D.Lgs. 502/92)	€.	0	0
40302060030000	4.10.30.20.080.025.00.000	Concorsi, recuperi, rimborsi da esternalizzazioni di servizi	€.	0	0
40302060060000	4.10.30.20.080.045.00.000	Rette a carico degli ospiti per accesso a servizi sociosanitari integrati	€.	0	0
40302060070000	4.10.30.20.080.050.00.000	Rette a carico dei Comuni per accesso a servizi sociosanitari integrati	€.	0	0
40302060080000	4.10.30.20.080.055.00.000	Rette a carico di altri enti pubblici per accesso a servizi sociosanitari integrati	€.	0	0
40302060100000	4.10.30.20.080.080.00.000	Altri ricavi per concorsi, recuperi e rimborsi verso privati	€.	1,312	4,250 2,938
40302070040000	4.10.30.20.080.830.00.000	REGIONE: Rimborso per Pay back sui dispositivi medici	€.	0	0
40400000000000	4.10.40.00.000.000.00.000	A.4) Compartecipazione alla spesa per prestazioni sanitarie - Totale	€.	38,701	30,946 (7,759)
		Descrizione		Valore netto al 31/12/2021	Valore netto al 31/12/2022
40410010000000	4.10.40.10.000.000.00.000	Ticket sulle prestazioni di specialistica ambulatoriale	€.	38,701	30,946 (7,755)
40500000000000	4.10.50.00.000.000.00.000	A.5) Costi capitalizzati - Totale	€.	4,691,370	2,473,909 (2,217,461)
		Descrizione		Valore netto al 31/12/2021	Valore netto al 31/12/2022
40510010010000	4.10.50.10.010.010.00.000	Quota contributi c/capitale da utilizzo finanziamenti per investimenti da Regione	€.	4,540,686	2,421,466 (2,119,220)
40510010020000	4.10.50.10.010.012.00.000	Quota contributi c/capitale da utilizzo finanziamenti per investimenti da Regione - Beni di prima donazione	€.	0	0
40510010030000	4.10.50.10.010.020.00.000	Quota contributi c/capitale da utilizzo finanziamenti per investimenti dallo Stato	€.	0	0

50101040010020	4.20.05-10.030.012.00.000	(Eroderivati di produzione regionale da Privati nel circuito SRC)	€.	0		0
50101040010030	4.20.05-10.030.020.00.000	Eroderivati (Doppio Canale ex Nota CUF- 37)	€.	0		0
50101040030010	4.20.05-10.030.910.00.000	(Eroderivati di produzione regionale da ATIS/ASSI/IRCCS/Fondazioni della Regione fuori circuito SRC)	€.	0		0
50101040030020	4.20.05-10.030.920.00.000	(Eroderivati di produzione regionale da ATIS/ASSI/IRCCS/Fondazioni della Regione nel circuito SRC)	€.	0		0
50101040030025	4.20.05-10.030.920.00.100	(Eroderivati da Aziende Pubbliche ExtraRegione (mobilità in compensazione))	€.	0		0
50101040030030	4.20.05-10.030.930.00.000	(Eroderivati di produzione regionale da altri soggetti)	€.	0		0
50101050010000	4.20.05-10.040.010.00.000	Prodotti dietetici	€.	1.447,890	1.524,868	76,998
50101060010000	4.20.05-10.050.010.00.000	Dispositivi medici: Cnd W - Materiali Diagnostici in vitro	€.	4,447	10,455	6,008
50101060020000	4.20.05-10.050.020.00.000	Dispositivi medici: Cnd Z - Materiali diagnostici (materiale per apparecchiature sanitarie e relativi componenti)	€.	2,642,032	2,260,585	(381,447)
50101060030000	4.20.05-10.050.030.00.000	Prodotti chimici; Materiali diagnostici (senza Cnd)	€.	11,356	38,329	26,973
50101070010000	4.20.05-10.060.011.00.000	Dispositivi Medici: Cnd A - Dispositivi da somministrazione, prelievo e raccolta	€.	1,962,215	1,391,018	(571,197)
50101070020000	4.20.05-10.060.012.00.000	Dispositivi Medici: Cnd K, L - Strumentario chirurgico	€.	0		0
50101070030000	4.20.05-10.060.013.00.000	Dispositivi Medici: Cnd H - Dispositivi di sutura	€.	0		0
50101070040000	4.20.05-10.060.014.00.000	Dispositivi Medici: Cnd M - Dispositivi per medicazioni generali e specialistiche	€.	84,667	117,580	32,913
50101070050000	4.20.05-10.060.015.00.000	Dispositivi Medici: Cnd T - Dispositivi di protezione e ausili per incontinenza (d. lgs. 46/97)	€.	4,899,878	5,256,683	356,805
50101070060000	4.20.05-10.060.016.00.000	Dispositivi Medici: Cnd Y - Supporti o ausili tecnici per persone disabili	€.	12,960	17,654	4,694
50101070070000	4.20.05-10.060.017.00.000	Dispositivi Medici: Cnd B; G; N; Q; R; U - Presidi medico-chirurgici specialistici	€.	461,199	526,022	64,823
50101070080000	4.20.05-10.060.018.00.000	Dispositivi Medici: Cnd D; S; V - Disinfettanti, prodotti per sterilizzazione e dispositivi vari	€.	1,251,225	267,837	(983,388)
50101070090000	4.20.05-10.060.020.00.000	Dispositivi per appar. Cardiocircolatorio Cnd: C	€.	0		0
50101070100000	4.20.05-10.060.030.00.000	Dispositivi medici con repertorio e senza CND (tipo 2, ht)	€.	607,923	167,881	(440,042)
50101070110000	4.20.05-10.060.040.00.000	Dispositivi medici non registrati in Italia (senza repertorio e con CND assimilabile)	€.	1,197	681	(516)
50101090030000	4.20.05-10.080.030.00.000	Dispositivi Medici: Cnd: J - impiantabili attivi; Materiali protesici (endoprotesi)	€.	0		0
50101090040000	4.20.05-10.080.040.00.000	Dispositivi medici: Cnd: P - Materiali protesici (endoprotesi non attive)	€.	19,750	21,967	2,217
50101100010000	4.20.05-10.090.010.00.000	Dispositivi Medici: Cnd F - Materiali per emodialisi	€.	0	1,853	1,853
501011100010000	4.20.05-10.100.010.00.000	Materiali per la profilassi igienico-sanitari: sieri	€.	0		0
50101110020000	4.20.05-10.100.020.00.000	Materiali per la profilassi igienico-sanitari: vaccini	€.	9,742,666	10,226,147	483,481
50101120010000	4.20.05-10.120.010.00.000	Prodotti farmaceutici per uso veterinario	€.	0		0
50101130010000	4.20.05-10.130.010.00.000	(Sangue ed emocomponenti da privato nel circuito SRC)	€.	0		0
50101130010100	4.20.05-10.130.010.00.100	(Staminali e tessuti da terzi)	€.	0		0



COD_COGE_NI	COD_COGE_old	Descrizione	Valore netto al 31/12/2021	Valore netto al 31/12/2022	Variazione
50102070020000	4.20.05.20.800.810.00.000	Altri beni non sanitari da ATIS/ASST/Fondazioni della Regione	0	0	0
5020100000000000	4.20.10.10.000.000.00.000	B.2) Acquisti di servizi - Totale	12,408,254	12,187,003	(221,251)
5020100000000000	4.20.10.10.000.000.00.000	B.2.A) Acquisti di servizi sanitari - Totale	10,785,987	10,557,212	(228,675)
COD_COGE_NI	COD_COGE_old	Descrizione	Valore netto al 31/12/2021	Valore netto al 31/12/2022	Variazione
50201010070020	4.20.10.10.010.120.00.000	Assistenza per infermeria di base convenzionata da strutture pubbliche ubicate in altre province della Regione - ATIS/ASST/Fondazioni pubbliche	0	0	0
50201020000000	4.20.10.10.020.000.00.000	B.2.A.2) Acquisti di servizi sanitari per farmaceutica - Totale	-	0	0
COD_COGE_NI	COD_COGE_old	Descrizione	Valore netto al 31/12/2021	Valore netto al 31/12/2022	Variazione
50201030000000	4.20.10.10.030.000.00.000	B.2.A.3) Acquisti di servizi sanitari per assistenza specialistica ambulatoriale - Totale	183,305	193,621	10,316
COD_COGE_NI	COD_COGE_old	Descrizione	Valore netto al 31/12/2021	Valore netto al 31/12/2022	Variazione
50201030080030	4.20.10.10.030.010.20.043	Acquisto di prestazioni ambulatoriali da strutture private ubicate nel proprio territorio (strutture accreditate) - Mobilità internazionale	0	0	0
50201030090000	4.20.10.10.030.010.20.110	Acquisto di prestazioni ambulatoriali in strutture private ubicate in altre province della Lombardia - IRCCS privati	0	0	0
50201030130010	4.20.10.10.030.010.30.011	Acquisto di prestazioni ambulatoriali in strutture ubicate fuori Regione (mobilità passiva in compensazione) - escluso PS non seguito da ricovero	0	0	0
50201030130020	4.20.10.10.030.010.30.012	Acquisto di prestazioni di pronto soccorso non seguito da ricovero in strutture ubicate fuori Regione (mobilità passiva in compensazione)	0	0	0
50201030140000	4.20.10.10.030.020.10.010	Assistenza medico specialistica convenzionata interna (SUMAI)	183,305	193,621	10,316
COD_COGE_NI	COD_COGE_old	Descrizione	Valore netto al 31/12/2021	Valore netto al 31/12/2022	Variazione
50201050000000	4.20.10.10.050.000.00.000	B.2.A.5) Acquisti servizi sanitari per assistenza integrativa e protesica - Totale	6,918,564	7,213,269	294,705
COD_COGE_NI	COD_COGE_old	Descrizione	Valore netto al 31/12/2021	Valore netto al 31/12/2022	Variazione
50201050040010	4.20.10.10.050.310.00.000	Assistenza protesica non erogata tramite Farmaceutica Convenzionata (ex art. 8, c. 2, D.Lgs. 502/92) c.d. protesica "Maggiore"	4,863,412	5,254,803	391,391
50201050040030	4.20.10.10.050.330.00.000	Assistenza protesica non erogata tramite Farmaceutica Convenzionata (ex art. 8, c. 2, D.Lgs. 502/92) - Costi di gestione magazzino	966,252	966,368	(17,884)
50201050050010	4.20.10.10.050.332.00.000	Acquisto di prestazioni relative all'Assistenza Integrativa - Nutrizione Artificiale Enterale	1,068,900	990,098	(78,802)
50201050050020	4.20.10.10.050.334.00.000	Acquisto di prestazioni relative all'Assistenza Integrativa (SOLO Servizio Distributivo da privato)	0	0	0
50201050060010	4.20.10.10.050.336.00.000	Acquisto di prestazioni relative all'Assistenza Protetica (SOLO Servizio Distributivo da privato)	0	0	0

Costi da contributo 2022	Costi da contributo 2022	Costi da contributo DI CUI SOCIO-SAN	Costi da contributo DI CUI SOCIO-SAN
442,978	442,978	602,266	0

Costi da contributo 2022	Costi da contributo 2022	Costi da contributo DI CUI SOCIO-SAN	Costi da contributo DI CUI SOCIO-SAN
442,978	442,978	602,266	0

Costi da contributo 2022	Costi da contributo 2022	Costi da contributo DI CUI SOCIO-SAN	Costi da contributo DI CUI SOCIO-SAN
442,978	442,978	602,266	0

Costi da contributo 2022	Costi da contributo 2022	Costi da contributo DI CUI SOCIO-SAN	Costi da contributo DI CUI SOCIO-SAN
442,978	442,978	602,266	0

Costi da contributo 2022	Costi da contributo 2022	Costi da contributo DI CUI SOCIO-SAN	Costi da contributo DI CUI SOCIO-SAN
442,978	442,978	602,266	0

Costi da contributo 2022	Costi da contributo 2022	Costi da contributo DI CUI SOCIO-SAN	Costi da contributo DI CUI SOCIO-SAN
442,978	442,978	602,266	0

Costi da contributo 2022	Costi da contributo 2022	Costi da contributo DI CUI SOCIO-SAN	Costi da contributo DI CUI SOCIO-SAN
442,978	442,978	602,266	0

Costi da contributo 2022	Costi da contributo 2022	Costi da contributo DI CUI SOCIO-SAN	Costi da contributo DI CUI SOCIO-SAN
442,978	442,978	602,266	0

Costi da contributo 2022	Costi da contributo 2022	Costi da contributo DI CUI SOCIO-SAN	Costi da contributo DI CUI SOCIO-SAN
442,978	442,978	602,266	0

Costi da contributo 2022	Costi da contributo 2022	Costi da contributo DI CUI SOCIO-SAN	Costi da contributo DI CUI SOCIO-SAN
442,978	442,978	602,266	0

Costi da contributo 2022	Costi da contributo 2022	Costi da contributo DI CUI SOCIO-SAN	Costi da contributo DI CUI SOCIO-SAN
442,978	442,978	602,266	0

Costi da contributo 2022	Costi da contributo 2022	Costi da contributo DI CUI SOCIO-SAN	Costi da contributo DI CUI SOCIO-SAN
442,978	442,978	602,266	0

Costi da contributo 2022	Costi da contributo 2022	Costi da contributo DI CUI SOCIO-SAN	Costi da contributo DI CUI SOCIO-SAN
442,978	442,978	602,266	0

Costi da contributo 2022	Costi da contributo 2022	Costi da contributo DI CUI SOCIO-SAN	Costi da contributo DI CUI SOCIO-SAN
442,978	442,978	602,266	0





50201050070000	4.20.10.10.050.450.00.000	Acquisto di prestazioni relative all'Assistenza Integrativa Extraregione	€.	0				
50201050080010	4.20.10.10.050.460.00.000	Acquisto di prestazioni relative all'Assistenza Integrativa da strutture pubbliche ubicate nel proprio territorio. ATS/ASSI/Fondazioni pubbliche	€.	0				
50201050080020	4.20.10.10.050.470.00.000	Acquisto di prestazioni relative all'Assistenza Integrativa da strutture pubbliche ubicate in altre province della Regione. ATS/ASSI/Fondazioni pubbliche	€.	0				
50201050080030	4.20.10.10.050.480.00.000	Acquisto di prestazioni relative all'Assistenza Integrativa da altre strutture pubbliche della Regione	€.	0				
50201050080040	4.20.10.10.050.490.00.000	Acquisto di prestazioni relative all'Assistenza Integrativa da altri soggetti pubblici della Regione	€.	0				
50201050090010	4.20.10.10.050.500.00.000	Acquisto di prestazioni relative all'Assistenza Integrativa in strutture ubicate fuori Regione	€.	0				
50201060000000	4.20.10.10.060.000.00.000	B.2.A.6) Acquisti servizi sanitari per assistenza ospedaliera - Totale	€.	-				0
COD_COGE_NI	COD_COGE_old	Descrizione		Valore netto al 31/12/2021		Valore netto al 31/12/2022		Variazione
50201060030050	4.20.10.10.060.900.45.000	REGIONE: Funzioni non tariffate altri privati + Altro - Ricoverti	€.	0	0	0	0	0
50201060030060	4.20.10.10.060.900.50.000	(acquisto di DRG da strutture private ubicate nel proprio territorio: strutture accreditate) - Mobilità Internazionale	€.	0	0	0	0	0
COD_COGE_NI	COD_COGE_old	Descrizione		Valore netto al 31/12/2021		Valore netto al 31/12/2022		Variazione
50201080020070	4.20.10.10.080.020.70.000	(acquisto di File F, Doppio Canale e Primo Ciclo da strutture private ubicate nel proprio territorio: strutture accreditate) - Mobilità Internazionale	€.	0	0	0	0	0
50201090000000	4.20.10.10.090.000.00.000	B.2.A.9) Acquisto prestazioni termali in convenzione - Totale	€.	-	0	0	0	0
COD_COGE_NI	COD_COGE_old	Descrizione		Valore netto al 31/12/2021		Valore netto al 31/12/2022		Variazione
50201100000000	4.20.10.10.100.000.00.000	B.2.A.10) Acquisto prestazioni trasporto sanitari - Totale	€.	305.275	375.291	70.016		
COD_COGE_NI	COD_COGE_old	Descrizione		Valore netto al 31/12/2021		Valore netto al 31/12/2022		Variazione
50201100020000	4.20.10.10.100.010.20.000	Altri Trasporti sanitari da pubblico	€.	1.199		(1.199)		
50201100070000	4.20.10.10.100.020.20.000	Altri Trasporti sanitari da privato	€.	304.076	375.291	71.215		
50201110000000	4.20.10.10.110.000.00.000	B.2.A.11) Acquisto prestazioni Socio-Sanitaria a rilevanza sanitaria - Totale	€.	-	0	0		
COD_COGE_NI	COD_COGE_old	Descrizione		Valore netto al 31/12/2021		Valore netto al 31/12/2022		Variazione
50201110030070	4.20.10.10.110.010.30.060	Acquisto di prestazioni ADI da Strutture Pubbliche ubicate Fuori Regione	€.	0	0	0		
50201110040050	4.20.10.10.110.010.40.050	Acquisto di voucher sociosanitari da ATS/ASSI/Fondazioni della Regione	€.	0	0	0		
50201110060030	4.20.10.10.110.020.10.050	Acquisto di prestazioni socio sanitarie integrate da strutture ubicate nel proprio territorio: di cui da C.D.I. privati	€.	0	0	0		
50201110090010	4.20.10.10.110.020.40.010	Acquisto di servizi di assistenza domiciliare integrata ADI (da privato)	€.	0	0	0		



COD_COGE_NI	COD_COGE_old	B.2.A.12) Compartecipazione al personale per att. Libero-prof. (intramoenia) - Totale	€.	Valore netto al 31/12/2021	548,901	(606,349)
50201120000000	4.20.10.10.120.000.00.000					
COD_COGE_NI	COD_COGE_old	Descrizione	€.	Valore netto al 31/12/2021	Valore netto al 31/12/2022	Variazione
50201120010000	4.20.10.10.120.010.00.000	Compart. al personale att. libera professione ex art. 55 c.1 lett. a) - b) Ccni - Area Ospedaliera	€.	0	0	0
50201120020000	4.20.10.10.120.012.00.000	Compart. al personale att. libera professione ex art. 55 c.1 lett. a) - b) Ccni - Area Specialistica	€.	0	0	0
50201120030000	4.20.10.10.120.015.00.000	Compart. al personale att. libera professione ex art. 55 c.1 lett. a) - b) Ccni - Area sanità pubblica	€.	0	0	0
50201120040000	4.20.10.10.120.020.00.000	Servizi di consulenza sanitaria in area pagamento (art. 55 c.1 lett. c) d) ed ex art. 57-58 CCNL	€.	0	0	0
50201120050000	4.20.10.10.120.025.00.000	Servizi di consulenza sanitaria in area pagamento (art. 55 c.1 lett. c) d) ed ex art. 57-58 CCNL) - attività v/ATS-ASST-Fondazioni della Regione	€.	0	0	0
50201120060000	4.20.10.10.120.030.00.000	Servizi di consulenza sanitaria in area pagamento (art. 55 c.2 CCNL)	€.	1,155,250	548,901	(606,349)
50201120070000	4.20.10.10.120.035.00.000	Servizi di consulenza sanitaria in area pagamento (art. 55 c.2 CCNL) v/ATS-ASST-Fondazioni della Regione	€.	0	0	0
50201120080000	4.20.10.10.120.045.00.000	Costi per prestazioni sanitarie intramoenia - Altro	€.	0	0	0
50201130000000	4.20.10.10.130.000.00.000	B.2.A.13) Rimborsi, assegni e contributi sanitari - Totale	€.	143,854	132,671	(11,183)

COD_COGE_NI	COD_COGE_old	Descrizione	€.	Valore netto al 31/12/2021	Valore netto al 31/12/2022	Variazione
50201130010010	4.20.10.10.130.010.10.000	Contributi ad associazioni di volontariato	€.	0	0	0
50201130010020	4.20.10.10.130.010.15.000	Contributi/Rimborsi per cure all'estero	€.	0	0	0
50201130010030	4.20.10.10.130.010.20.000	Contributi/Rimborsi per assistenza indiretta	€.	143,854	132,671	(11,183)
50201130010040	4.20.10.10.130.010.25.000	Contributi obbligatori Legge 2/10/92	€.	0	0	0
50201130010050	4.20.10.10.130.010.30.000	Altre Contribuzioni Passive e sussidi)	€.	0	0	0
50201130010060	4.20.10.10.130.010.35.000	Altre Contribuzioni Passive e sussidi verso altre ATS/ASST/Fondazioni della Regione	€.	0	0	0
50201140000000	4.20.10.10.140.000.00.000	B.2.A.14) Consulenze, Collaborazioni, interinale e altre prestazioni di lavoro sanitarie e socio-sanitarie - Totale	€.	1,197,176	793,207	(403,969)

COD_COGE_NI	COD_COGE_old	Descrizione	€.	Valore netto al 31/12/2021	Valore netto al 31/12/2022	Variazione
50201140010010	4.20.10.10.140.010.10.000	Consulenze sanitarie da ATS/ASST/Fondazioni della Regione	€.	0	0	0
50201140010040	4.20.10.10.140.010.25.000	Consulenze sanitarie da altri enti pubblici	€.	0	0	0
50201140010050	4.20.10.10.140.010.30.000	Consulenze socio-sanitarie da altri enti pubblici	€.	0	0	0
50201140010070	4.20.10.10.140.010.40.000	Consulenze sanitarie da terzi	€.	809,518	589,759	(219,759)
50201140010080	4.20.10.10.140.010.45.000	Consulenze socio-sanitarie da terzi	€.	0	0	0
50201140020010	4.20.10.10.140.020.10.000	Collaborazioni coordinate e continuative - area sanitaria	€.	347,249	165,832	(181,417)

Costi da utilizzo contributi 2022	0	541,910	0
Costi da utilizzo contributi DI CUI SOCIO-SAN			
Costi da contributi 2022		541,910	

Costi da utilizzo contributi 2022	543	35,401	-
Costi da utilizzo contributi DI CUI SOCIO-SAN			
Costi da contributi 2022		35,401	

Costi da utilizzo contributi 2022	431,268	21,706	-
Costi da utilizzo contributi DI CUI SOCIO-SAN			
Costi da contributi 2022		21,706	



50201140020020	4.20.10.10.140.020.15.000	Collaborazioni coordinate e continuative - area territorio	€.	0	0	0
50201140020060	4.20.10.10.140.020.35.000	Prestazioni lavoro infermiere (sanitario) - da terzi	€.	40,408	37,616	(2,793)
50201140020110	4.20.10.10.140.020.60.000	Prestazioni occasionali e altre prestazioni di lavoro socio sanitarie da terzi	€.	0	0	0
50201140030010	4.20.10.10.140.030.10.000	Rimborso degli oneri stipendiali del personale sanitario che presta servizio in azienda in posizione di comando in ATS/ASST/Fondazioni della Regione)	€.	0	0	0
50201140030020	4.20.10.10.140.030.20.000	Rimborso degli oneri stipendiali del personale sanitario che presta servizio in azienda in posizione di comando in altri Enti pubblici e Università)	€.	0	0	0
50201140030030	4.20.10.10.140.030.30.000	Rimborso degli oneri stipendiali del personale sanitario che presta servizio in azienda in posizione di comando dalla Regione Lombardia)	€.	0	0	0
50201140030040	4.20.10.10.140.030.40.000	Rimborso degli oneri stipendiali del personale sanitario che presta servizio in azienda in posizione di comando da Aziende di altre Regioni)	€.	0	0	0
50201150000000	4.20.10.10.150.000.00.000	B.2.A.15) Altri servizi sanitari e socio sanitari a rilevanza sanitaria - Totale	€.	882,463	1,300,262	417,799

Costi da utilizzare contributi 2022	-	-
Costi da utilizzare contributi DI CUI SOCIO-SAN	-	-
Costi da contributi 2022	-	-
Costi da contributi DI CUI SOCIO-SAN	-	-

COD_COGE_NI	COD_COGE_old	Descrizione	Valore netto al 31/12/2021	Valore netto al 31/12/2022	Variazione	
50201150010010	4.20.10.10.150.010.10.000	Altre prestazioni per servizi sanitari da ATS/ASST/Fondazioni della Regione	€.	189,465	263,036	73,571
50201150010020	4.20.10.10.150.010.15.000	Altre prestazioni per servizi socio sanitari da ATS/ASST/Fondazioni della Regione	€.	0	0	0
50201150010035	4.20.10.10.150.010.18.000	(Acquisto di servizi di ossigenoterapia domiciliare)	€.	0	358,417	358,417
50201150010040	4.20.10.10.150.010.20.000	Altre prestazioni per servizi sanitari da pubblico	€.	819	(819)	(819)
50201150010041	4.20.10.10.150.010.21.000	(Costi per tamponi v/ATS/ASST/IRCCS)	€.	0	0	0
50201150010042	4.20.10.10.150.010.22.000	(Costi per vaccinazioni v/ASST/IRCCS del territorio)	€.	0	0	0
50201150010050	4.20.10.10.150.010.25.000	Altre prestazioni per servizi socio sanitari da pubblico	€.	0	0	0
50201150010070	4.20.10.10.150.010.35.000	Altre prestazioni per servizi sanitari da Extraregione	€.	0	0	0
50201150020010	4.20.10.10.150.020.10.000	Altre prestazioni per servizi sanitari da terzi	€.	627,206	594,368	(22,838)
50201150020020	4.20.10.10.150.020.15.000	Altre prestazioni per servizi socio sanitari da terzi	€.	0	0	0
50201150020050	4.20.10.10.150.020.30.000	Servizi sanitari appaltati o in "service" da terzi	€.	64,973	84,431	19,458
50201150020060	4.20.10.10.150.020.35.000	Assegni di studio scuole infermieri	€.	0	0	0
50202000000000	4.20.10.20.000.00.000	B.2.B) Acquisti di servizi non sanitari - Totale	€.	1,622,367	1,629,791	7,424
50202010000000	4.20.10.20.010.00.000	B.2.B.1) Servizi non sanitari -Totale	€.	1,621,427	1,620,099	(1,328)
COD_COGE_NI	COD_COGE_old	Descrizione	Valore netto al 31/12/2021	Valore netto al 31/12/2022	Variazione	

Costi da utilizzare contributi 2022	-	-
Costi da utilizzare contributi DI CUI SOCIO-SAN	-	-
Costi da contributi 2022	-	-
Costi da contributi DI CUI SOCIO-SAN	-	-

Costi da utilizzare contributi 2022	-	-
Costi da utilizzare contributi DI CUI SOCIO-SAN	-	-
Costi da contributi 2022	-	-
Costi da contributi DI CUI SOCIO-SAN	-	-



50202010010000	4.20.10.20.010.010.10.000	Lavanderia	€.	8,029	6,432	(1,597)
50202010020000	4.20.10.20.010.010.15.000	Pulizia	€.	371,608	306,503	(63,106)
50202010030000	4.20.10.20.010.010.20.000	Mensa	€.	156,248	141,600	(14,648)
50202010030010	4.20.10.20.010.010.21.000	Mensa dipendenti	€.	0	0	0
50202010030020	4.20.10.20.010.010.22.000	Ticket restaurant dipendenti	€.	156,248	141,600	(14,648)
50202010030030	4.20.10.20.010.010.23.000	Mensa degeniti	€.	0	0	0
50202010040000	4.20.10.20.010.010.25.000	Riscaldamento	€.	0	0	0
50202010050000	4.20.10.20.010.010.30.000	Servizi di elaborazione dati	€.	96,339	187,418	91,079
50202010060000	4.20.10.20.010.010.35.000	Trasporti non sanitari (se non addebitati in fattura dai fornitori di materie e merci)	€.	174	37	(137)
50202010070000	4.20.10.20.010.010.40.000	Smaltimento rifiuti	€.	443	0	(443)
50202010080010	4.20.10.20.010.020.10.000	Utenze telefoniche	€.	0	0	0
50202010080020	4.20.10.20.010.020.20.000	Utenze elettricità	€.	57,902	133,040	75,138
50202010080030	4.20.10.20.010.020.30.000	Acqua, gas, combustibile	€.	174,636	173,153	(1,483)
50202010080040	4.20.10.20.010.020.40.000	Servizi esterni di vigilanza	€.	311,663	299,400	(12,263)
50202010080050	4.20.10.20.010.020.80.000	Altre Utenze	€.	0	0	0
50202010090010	4.20.10.20.010.030.10.000	Assicurazioni: Premi per R.C. Professionale	€.	0	0	0
50202010090020	4.20.10.20.010.030.20.000	Assicurazioni: Altri premi	€.	717	8,586	7,869
50202010100010	4.20.10.20.010.040.10.000	Acquisto di altri servizi non sanitari da ATS/ASST/Fondazioni della Regione	€.	91,407	88,435	(2,972)
50202010100020	4.20.10.20.010.040.20.000	Acquisto di altri servizi non sanitari da pubblico	€.	0	11,050	11,050
50202010110010	4.20.10.20.010.050.10.000	Servizi postali e telex	€.	40,610	16,406	(24,204)
50202010110020	4.20.10.20.010.050.15.000	Pubblicità e promozione	€.	0	0	0
50202010110030	4.20.10.20.010.050.20.000	Rimborso spese di viaggio e soggiorno	€.	871	1,863	992
50202010110040	4.20.10.20.010.050.25.000	Altri servizi non sanitari acquistati in "Service"	€.	0	0	0
50202010110050	4.20.10.20.010.050.80.000	Altri servizi non sanitari	€.	310,779	244,176	(66,603)
50202020000000	4.20.10.20.020.000.00.000	B.2.B.2) Consulenze, Collaborazioni, interinale e altre prestazioni di lavoro non sanitarie - Totale	€.	-	5,075	5,075

Costi da utilizzo contributi 2022	-	-
Costi da utilizzo contributi DI CUI SOCIO-SAN	-	-
Costi da contributi 2022	-	-
Costi da contributi DI CUI SOCIO-SAN	-	-

COD_COGE_NI	COD_COGE_old	Valore netto al 31/12/2021	Valore netto al 31/12/2022	Variazione
50202020010010	4.20.10.20.020.010.10.010	€.	0	0
50202020010020	4.20.10.20.020.010.10.020	€.	0	0



50202020020010	4.20.10.20.020.010.20.010	Servizi per consulenze Amministrative - da privato	€.	0	0	0
50202020020020	4.20.10.20.020.010.20.020	Servizi per consulenze Tecniche - da privato	€.	0	5,075	5,075
50202020020030	4.20.10.20.020.010.20.030	Servizi per consulenze Legali - da privato	€.	0	0	0
50202020020040	4.20.10.20.020.010.20.040	Servizi per consulenze Notarili - da privato	€.	0	0	0
50202020030010	4.20.10.20.020.020.10.000	Spese per collaborazioni coordinate e continuative Amministrative - da privato	€.	0	0	0
50202020030020	4.20.10.20.020.020.20.000	Spese per collaborazioni coordinate e continuative Tecniche - da privato	€.	0	0	0
50202020030040	4.20.10.20.020.020.30.000	Prestazioni lavoro interinale Amministrativo (non sanitario) - da privato	€.	0	0	0
50202020030050	4.20.10.20.020.020.40.000	Prestazioni lavoro interinale Tecnico (non sanitario) - da privato	€.	0	0	0
50202020030060	4.20.10.20.020.020.50.000	Prestazioni occasionali e altre prestazioni di lavoro non sanitarie - da privato	€.	0	0	0
50202020030070	4.20.10.20.020.020.60.000	Personale religioso	€.	0	0	0
50202020030080	4.20.10.20.020.020.61.000	Altre Consulenze non sanitarie da privato -- in attuazione dell'art.79, comma 1 (sexies lettera c), del D.L. 11/2/2008, convertito con legge 133/2008 e della legge 23 dicembre 2009 n. 191)	€.	0	0	0
50202020040010	4.20.10.20.020.030.10.000	Rimborso degli oneri stipendiali del personale non sanitario che presta servizio in azienda in posizione di comando in ATS/ASST/Fondazioni della Regione)	€.	0	0	0
50202020040020	4.20.10.20.020.030.20.000	Rimborso degli oneri stipendiali del personale non sanitario che presta servizio in azienda in posizione di comando in altri Enti pubblici e Università)	€.	0	0	0
50202020040030	4.20.10.20.020.030.30.000	Rimborso degli oneri stipendiali del personale non sanitario che presta servizio in azienda in posizione di comando dalla Regione Lombardia)	€.	0	0	0
B.2.B.3) Formazione (esternalizzata e non) - Totale			€.	940	4,617	3,677

50202030000000	4.20.10.20.030.000.00.000		€.	0	0	0
B.3) Manutenzione e riparazione (ordinaria externalizzata) - Totale			€.	201,726	254,232	52,506

COD_COGE_NI	COD_COGE_old	Descrizione	Valore netto al 31/12/2021	Valore netto al 31/12/2022	Variazione
50202030010000	4.20.10.20.030.010.00.000	Formazione externalizzata da pubblico (Iref, Università, ...)	0	0	0
50202030020000	4.20.10.20.030.020.00.000	Formazione externalizzata da ATS/ASST/Fondazioni della Regione	0	0	0
50202030030000	4.20.10.20.030.110.00.000	Formazione externalizzata da privato	940	4,617	3,677
50202030040000	4.20.10.20.030.120.00.000	Formazione non externalizzata da privato	0	0	0

50300000000000	4.20.15.000.000.00.000		€.	0	0	0
B.3) Manutenzione e riparazione (ordinaria externalizzata) - Totale			€.	201,726	254,232	52,506

COD_COGE_NI	COD_COGE_old	Descrizione	Valore netto al 31/12/2021	Valore netto al 31/12/2022	Variazione
50310000000000	4.20.15.10.000.000.00.000	Manutenzione e riparazione ordinaria externalizzata per immobili e loro pertinenze	84,225	56,678	(27,547)
50320000000000	4.20.15.15.000.000.00.000	Manutenzione e riparazione ordinaria externalizzata per impianti e macchinari	48,892	28,940	(19,952)
50330000000000	4.20.15.20.000.000.00.000	Manutenzione e riparazione ordinaria externalizzata per mobili e macchine	0	0	0

Costi da utilizzare contributi 2022	0
Costi da contributi 2022	0

Costi da utilizzare contributi 2022	0
Costi da contributi 2022	0

Costi da utilizzare contributi 2022	0
Costi da contributi 2022	0

Costi da utilizzare contributi 2022	0
Costi da contributi 2022	0



5034000000000000	4.20.15.30.000.000.00.000	Manutenzione e riparazione ordinaria esternalizzata per attrezzature tecnico-scientifiche sanitarie	€.	21,158	115,743	94,585
5035000000000000	4.20.15.40.000.000.00.000	Manutenzione e riparazione ordinaria esternalizzata per automazzi sanitari	€.	0	0	0
5036000000000000	4.20.15.50.000.000.00.000	Manutenzione e riparazione ordinaria esternalizzata per automezzi non sanitari	€.	4,899	9,644	4,745
5037000000000000	4.20.15.80.000.000.00.000	Altre manutenzioni e riparazioni	€.	42,552	42,739	187
5038000000000000	4.20.15.90.000.000.00.000	Manutenzioni e riparazioni da ATS/ASST/Fondazioni della Regione	€.	0	488	488

5040000000000000	4.20.20.00.000.000.00.000	B.4) Godimento di beni di terzi - Totale	€.	5,659,632	9,830,799	4,171,167
------------------	---------------------------	---	----	------------------	------------------	------------------

COD_COGE_MI	COD_COGE_old	Descrizione	Valore netto al 31/12/2021	Valore netto al 31/12/2022	Variazione
5041001000000000	4.20.20.10.010.000.00.000	Affitti passivi	90,185	90,034	(151)
5041002000000000	4.20.20.10.020.000.00.000	Spese condominiali	850	1,500	650
5042001000000000	4.20.20.20.010.000.00.000	Canoni di Noleggio sanitari (esclusa protesica)	32,246	14,719	(17,527)
5042002000000000	4.20.20.20.015.000.00.000	Canoni di Noleggio sanitari relativi a protesica	5,491,245	9,668,693	4,177,448
5042003000000000	4.20.20.20.020.000.00.000	Canoni di Noleggio non sanitari	45,106	55,853	10,747
5043001000000000	4.20.20.30.010.000.00.000	Canoni di leasing sanitari	0	0	0
5043002000000000	4.20.20.30.020.000.00.000	Canoni di leasing non sanitari	0	0	0
5044001000000000	4.20.20.40.010.000.00.000	Canoni di project financing	0	0	0
5045001000000000	4.20.20.80.010.000.00.000	Locazioni e noleggi da ATS/ASST/Fondazioni della Regione	0	0	0

5049999999999999	4.20.25.00.000.000.00.000	Costo del Personale (Totale)	€.	11,541,862	12,770,138	1,228,276
------------------	---------------------------	-------------------------------------	----	-------------------	-------------------	------------------

5050000000000000	4.20.25.10.000.000.00.000	B.5 Personale del ruolo sanitario - Totale	€.	8,761,694	8,508,345	(253,349)
------------------	---------------------------	---	----	------------------	------------------	------------------

COD_COGE_MI	COD_COGE_old	Descrizione	Valore netto al 31/12/2021	Valore netto al 31/12/2022	Variazione
5051001001000000	4.20.25.10.010.010.00.000	Ruolo Sanitario - T.INDETERMINATO - - Personale dirigente medico / veterinario - Competenze fisse	1,473,438	1,453,018	(20,420)
5051001002000000	4.20.25.10.010.020.00.000	Ruolo Sanitario - T.INDETERMINATO - - Personale dirigente medico / veterinario - Straordinario	50,953	64,901	13,948
5051001003000000	4.20.25.10.010.025.00.000	Ruolo Sanitario - T.INDETERMINATO - - Personale dirigente medico / veterinario - Retr. Posizione	616,670	656,065	39,395
5051001004000000	4.20.25.10.010.030.00.000	Ruolo Sanitario - T.INDETERMINATO - - Personale dirigente medico / veterinario - Indennità varie	43,986	25,401	(18,585)
5051001005000000	4.20.25.10.010.040.00.000	Ruolo Sanitario - T.INDETERMINATO - - Personale dirigente medico / veterinario - Competenze personale comandato	13,790	13,790	(13,790)

--	--	--	--

--	--	--	--

--	--

--	--

		Costi da contributi DI CUI SOCIO-SAN
--	--	--------------------------------------

		Costi da utilizzo contributi DI CUI SOCIO-SAN
--	--	---

		Costi da contributi DI CUI SOCIO-SAN
--	--	--------------------------------------

		Costi da utilizzo contributi DI CUI SOCIO-SAN
--	--	---

--	--

--	--

		Costi da contributi DI CUI SOCIO-SAN
--	--	--------------------------------------

		Costi da utilizzo contributi DI CUI SOCIO-SAN
--	--	---

50510010060000	4.20.25-10.010.050.00.000	Ruolo Sanitario - T.INDETERMINATO - Personale dirigente medico / veterinario - Incentivazione (retribuzione di risultato)	€.	62,921	80,404	17,483
50510010070000	4.20.25-10.010.060.00.000	Ruolo Sanitario - T.INDETERMINATO - Personale dirigente medico / veterinario - Risorse aggiuntive regionali)	€.	20,697	23,865	3,168
50510010090000	4.20.25-10.010.110.00.000	Ruolo Sanitario - T.INDETERMINATO - Personale dirigente medico / veterinario - Oneri sociali*)	€.	623,640	591,283	(32,357)
50510010100000	4.20.25-10.010.210.00.000	Ruolo Sanitario - T.INDETERMINATO - Personale dirigente medico / veterinario - Accantonamento a TFR)	€.	0	0	0
50510010120000	4.20.25-10.010.800.00.000	Ruolo Sanitario - T.INDETERMINATO - Personale dirigente medico / veterinario - Altri costi del personale)	€.	0	0	0
50510020010000	4.20.25-10.012.010.00.000	Ruolo Sanitario - T.DETERMINATO - Personale dirigente medico / veterinario - Competenze fisse)	€.	0	57,969	57,969
50510020020000	4.20.25-10.012.020.00.000	Ruolo Sanitario - T.DETERMINATO - Personale dirigente medico / veterinario - Straordinario)	€.	0	0	0
50510020030000	4.20.25-10.012.025.00.000	Ruolo Sanitario - T.DETERMINATO - Personale dirigente medico / veterinario - Retr. Posizione)	€.	0	14,879	14,879
50510020040000	4.20.25-10.012.030.00.000	Ruolo Sanitario - T.DETERMINATO - Personale dirigente medico / veterinario - Indennità varie)	€.	0	0	0
50510020060000	4.20.25-10.012.050.00.000	Ruolo Sanitario - T.DETERMINATO - Personale dirigente medico / veterinario - Incentivazione (retribuzione di risultato)	€.	0	1,647	1,647
50510020070000	4.20.25-10.012.060.00.000	Ruolo Sanitario - T.DETERMINATO - Personale dirigente medico / veterinario - Risorse aggiuntive regionali)	€.	0	1,100	1,100
50510020090000	4.20.25-10.012.110.00.000	Ruolo Sanitario - T.DETERMINATO - Personale dirigente medico / veterinario - Oneri sociali*)	€.	0	20,090	20,090
50510020120000	4.20.25-10.012.800.00.000	Ruolo Sanitario - T.DETERMINATO - Personale dirigente medico / veterinario - Altri costi del personale)	€.	0	0	0
50520010010000	4.20.25-10.020.010.00.000	Ruolo Sanitario - T.INDETERMINATO - Personale dirigente non medico - Competenze fisse)	€.	1,311,864	1,161,902	(129,962)
50520010020000	4.20.25-10.020.020.00.000	Ruolo Sanitario - T.INDETERMINATO - Personale dirigente non medico - Straordinario)	€.	17,010	3,341	(13,669)
50520010030000	4.20.25-10.020.025.00.000	Ruolo Sanitario - T.INDETERMINATO - Personale dirigente non medico - Retr. Posizione)	€.	224,738	172,326	(52,412)
50520010040000	4.20.25-10.020.030.00.000	Ruolo Sanitario - T.INDETERMINATO - Personale dirigente non medico - Indennità varie)	€.	979	0	(979)
50520010050000	4.20.25-10.020.040.00.000	Ruolo Sanitario - T.INDETERMINATO - Personale dirigente non medico - Competenze personale comandato)	€.	0	0	0
50520010060000	4.20.25-10.020.050.00.000	Ruolo Sanitario - T.INDETERMINATO - Personale dirigente non medico - Incentivazione (retribuzione di risultato)	€.	144,553	125,704	(18,849)
50520010070000	4.20.25-10.020.060.00.000	Ruolo Sanitario - T.INDETERMINATO - Personale dirigente non medico - Risorse aggiuntive regionali)	€.	22,327	21,031	(1,296)
50520010090000	4.20.25-10.020.110.00.000	Ruolo Sanitario - T.INDETERMINATO - Personale dirigente non medico - Oneri sociali*)	€.	484,296	414,767	(69,529)
50520010100000	4.20.25-10.020.210.00.000	Ruolo Sanitario - T.INDETERMINATO - Personale dirigente non medico - Accantonamento a TFR)	€.	0	0	0
50520010120000	4.20.25-10.020.800.00.000	Ruolo Sanitario - T.INDETERMINATO - Personale dirigente non medico - Altri costi del personale)	€.	0	0	0
50520020010000	4.20.25-10.022.010.00.000	Ruolo Sanitario - T.DETERMINATO - Personale dirigente non medico - Competenze fisse)	€.	0	0	0
50520020020000	4.20.25-10.022.020.00.000	Ruolo Sanitario - T.DETERMINATO - Personale dirigente non medico - Straordinario)	€.	0	0	0
50520020030000	4.20.25-10.022.025.00.000	Ruolo Sanitario - T.DETERMINATO - Personale dirigente non medico - Retr. Posizione)	€.	0	0	0
50520020040000	4.20.25-10.022.030.00.000	Ruolo Sanitario - T.DETERMINATO - Personale dirigente non medico - Indennità varie)	€.	0	0	0



50520020060000	4.20.25-10.022.050.00.000	Ruolo Sanitario - T.DETERMINATO - - Personale dirigente non medico - Incentivazione (retribuzione di risultato)	€.	0		0
50520020070000	4.20.25-10.022.060.00.000	Ruolo Sanitario - T.DETERMINATO - - Personale dirigente non medico - Risorse aggiuntive regionali)	€.	0		0
50520020090000	4.20.25-10.022.110.00.000	Ruolo Sanitario - T.DETERMINATO - - Personale dirigente non medico - Oneri sociali*)	€.	0		0
50520020120000	4.20.25-10.022.800.00.000	Ruolo Sanitario - T.DETERMINATO - - Personale dirigente non medico - Altri costi del personale)	€.	0		0
50530010010000	4.20.25-10.110.010.00.000	Ruolo Sanitario - T.INDETERMINATO - - Personale comparto - Competenze fisse)	€.	1,855,620	1,894,112	38,492
50530010020000	4.20.25-10.110.020.00.000	Ruolo Sanitario - T.INDETERMINATO - - Personale comparto - Straordinario)	€.	242,056	215,424	(26,632)
50530010030000	4.20.25-10.110.030.00.000	Ruolo Sanitario - T.INDETERMINATO - - Personale comparto - Indennità varie)	€.	12,688	24,225	11,537
50530010040000	4.20.25-10.110.035.00.000	Ruolo Sanitario - T.INDETERMINATO - - Personale comparto - Incentivazione alla produttività collettiva)	€.	376,590	426,048	49,458
50530010050000	4.20.25-10.110.040.00.000	Ruolo Sanitario - T.INDETERMINATO - - Personale comparto - Competenze personale comando)	€.	0		0
50530010060000	4.20.25-10.110.050.00.000	Ruolo Sanitario - T.INDETERMINATO - - Personale comparto - Risorse aggiuntive regionali)	€.	71,350	72,448	1,098
50530010080000	4.20.25-10.110.110.00.000	Ruolo Sanitario - T.INDETERMINATO - - Personale comparto - Oneri sociali*)	€.	717,297	825,623	108,326
50530010090000	4.20.25-10.110.210.00.000	Ruolo Sanitario - T.INDETERMINATO - - Personale comparto - Accantonamento a TFR)	€.	0	0	0
50530010110000	4.20.25-10.110.800.00.000	Ruolo Sanitario - T.INDETERMINATO - - Personale comparto - Altri costi del personale)	€.	0		0
50530020010000	4.20.25-10.112.010.00.000	Ruolo Sanitario - T.DETERMINATO - - Personale comparto - Competenze fisse)	€.	222,378	79,114	(143,264)
50530020020000	4.20.25-10.112.020.00.000	Ruolo Sanitario - T.DETERMINATO - - Personale comparto - Straordinario)	€.	42,471	17,741	(24,730)
50530020030000	4.20.25-10.112.030.00.000	Ruolo Sanitario - T.DETERMINATO - - Personale comparto - Indennità varie)	€.	3,486		(3,486)
50530020040000	4.20.25-10.112.035.00.000	Ruolo Sanitario - T.DETERMINATO - - Personale comparto - Incentivazione alla produttività collettiva)	€.	27,184	14,328	(12,856)
50530020060000	4.20.25-10.112.050.00.000	Ruolo Sanitario - T.DETERMINATO - - Personale comparto - Risorse aggiuntive regionali)	€.	0	459	459
50530020080000	4.20.25-10.112.110.00.000	Ruolo Sanitario - T.DETERMINATO - - Personale comparto - Oneri sociali*)	€.	78,512	29,110	(49,402)
50530020110000	4.20.25-10.112.800.00.000	Ruolo Sanitario - T.DETERMINATO - - Personale comparto - Altri costi del personale)	€.	0		0
B.6 Personale del ruolo professionale - Totale			€.	-	-	0

50600000000000	4.20.25-20.000.000.00.000	B.6 Personale del ruolo professionale - Totale	€.	-	-	0
COD_CODE_NI	COD_CODE_old	Descrizione	Valore netto al 31/12/2021	Valore netto al 31/12/2022	Variation	
50640010010000	4.20.25-20.020.010.00.000	Ruolo professionale - T.INDETERMINATO - Personale dirigente - Competenze fisse)	€.	0	0	0
50640010020000	4.20.25-20.020.020.00.000	Ruolo professionale - T.INDETERMINATO - Personale dirigente - Straordinario)	€.	0	0	0
50640010030000	4.20.25-20.020.025.00.000	Ruolo professionale - T.INDETERMINATO - Personale dirigente - Retr. Posizione)	€.	0	0	0
50640010040000	4.20.25-20.020.030.00.000	Ruolo professionale - T.INDETERMINATO - Personale dirigente - Indennità varie)	€.	0	0	0

Costi da utilizzo contributi DI CUI SOCIO-SAN	Costi da utilizzo contributi DI CUI SOCIO-SAN
Costi da contributi 2022	Costi da contributi DI CUI SOCIO-SAN



50640010050000	4.20.25.20.020.040.00.000	Ruolo professionale - T.INDETERMINATO - Personale dirigente - Competenze Personale comandato)	€.	0	0
50640010060000	4.20.25.20.020.050.00.000	Ruolo professionale - T.INDETERMINATO - Personale dirigente - Incentivazione (ritribuzione di risultato)	€.	0	0
50640010070000	4.20.25.20.020.060.00.000	Ruolo professionale - T.INDETERMINATO - Personale dirigente - Risorse aggiuntive regionali)	€.	0	0
50640010090000	4.20.25.20.020.110.00.000	Ruolo professionale - T.INDETERMINATO - Personale dirigente - Oneri sociali*)	€.	0	0
50640010120000	4.20.25.20.020.800.00.000	Ruolo professionale - T.INDETERMINATO - Personale dirigente - Altri costi del Ruolo professionale -)	€.	0	0
50640020010000	4.20.25.20.022.010.00.000	Ruolo professionale - T.INDETERMINATO - Personale dirigente - Competenze (fisse)	€.	0	0
50640020030000	4.20.25.20.022.025.00.000	Ruolo professionale - T.DETERMINATO - Personale dirigente - Retir. Posizione)	€.	0	0
50640020040000	4.20.25.20.022.030.00.000	Ruolo professionale - T.DETERMINATO - Personale dirigente - Indennità varie)	€.	0	0
50640020060000	4.20.25.20.022.050.00.000	Ruolo professionale - T.DETERMINATO - Personale dirigente - Incentivazione (ritribuzione di risultato)	€.	0	0
50640020070000	4.20.25.20.022.060.00.000	Ruolo professionale - T.DETERMINATO - Personale dirigente - Risorse aggiuntive regionali)	€.	0	0
50640020090000	4.20.25.20.022.110.00.000	Ruolo professionale - T.DETERMINATO - Personale dirigente - Oneri sociali*)	€.	0	0
50640020120000	4.20.25.20.022.800.00.000	Ruolo professionale - T.DETERMINATO - Personale dirigente - Altri costi del Ruolo professionale -)	€.	0	0
50645010010000	4.20.25.20.110.010.00.000	Ruolo professionale - T.INDETERMINATO - Personale comparto - Competenze (fisse)	€.	0	0
50645010020000	4.20.25.20.110.020.00.000	Ruolo professionale - T.INDETERMINATO - Personale comparto - Straordinario)	€.	0	0
50645010030000	4.20.25.20.110.030.00.000	Ruolo professionale - T.INDETERMINATO - Personale comparto - Indennità varie)	€.	0	0
50645010040000	4.20.25.20.110.035.00.000	Ruolo professionale - T.INDETERMINATO - Personale comparto - Incentivazione alla produttività collettiva)	€.	0	0
50645010050000	4.20.25.20.110.040.00.000	Ruolo professionale - T.INDETERMINATO - Personale comparto - Competenze Ruolo professionale - Personale comandato)	€.	0	0
50645010060000	4.20.25.20.110.050.00.000	Ruolo professionale - T.INDETERMINATO - Personale comparto - Risorse aggiuntive regionali)	€.	0	0
50645010080000	4.20.25.20.110.110.00.000	Ruolo professionale - T.INDETERMINATO - Personale comparto - Oneri sociali*)	€.	0	0
50645010110000	4.20.25.20.110.800.00.000	Ruolo professionale - T.INDETERMINATO - Personale comparto - Altri costi del personale)	€.	0	0
50645020010000	4.20.25.20.112.010.00.000	Ruolo professionale - T.DETERMINATO - Personale comparto - Competenze (fisse)	€.	0	0
50645020020000	4.20.25.20.112.020.00.000	Ruolo professionale - T.DETERMINATO - Personale comparto - Straordinario)	€.	0	0
50645020030000	4.20.25.20.112.030.00.000	Ruolo professionale - T.DETERMINATO - Personale comparto - Indennità varie)	€.	0	0
50645020040000	4.20.25.20.112.035.00.000	Ruolo professionale - T.DETERMINATO - Personale comparto - Incentivazione alla produttività collettiva)	€.	0	0
50645020060000	4.20.25.20.112.050.00.000	Ruolo professionale - T.DETERMINATO - Personale comparto - Risorse aggiuntive regionali)	€.	0	0
50645020080000	4.20.25.20.112.110.00.000	Ruolo professionale - T.DETERMINATO - Personale comparto - Oneri sociali*)	€.	0	0

164,049

744,336	1,163,908	425,572
---------	-----------	---------

50700000000000	4.20.25.30.000.000.00.000	B.7 Personale del ruolo tecnico - Totale	€.	1,163,908	744,336	425,572
----------------	---------------------------	--	----	-----------	---------	---------



COD_COGE_NI	COD_COGE_old	Descrizione	Valore netto al 31/12/2021	Valore netto al 31/12/2022	Variazione
50750010010000	4.20.25.30.020.010.00.000	Ruolo tecnico - T.INDETERMINATO - - - Personale dirigente - Competenze fisse	0	0	0
50750010020000	4.20.25.30.020.020.000.000	Ruolo tecnico - T.INDETERMINATO - - - Personale dirigente - Straordinario	0	0	0
50750010030000	4.20.25.30.020.025.000.000	Ruolo tecnico - T.INDETERMINATO - - - Personale dirigente - Retr. Posizione	0	0	0
50750010040000	4.20.25.30.020.030.000.000	Ruolo tecnico - T.INDETERMINATO - - - Personale dirigente - Indennità varie	0	0	0
50750010050000	4.20.25.30.020.040.000.000	Ruolo tecnico - T.INDETERMINATO - - - Personale dirigente - Competenze Ruolo tecnico - Personale comandato	0	0	0
50750010060000	4.20.25.30.020.050.000.000	Ruolo tecnico - T.INDETERMINATO - - - Personale dirigente - Incentivazione (ritribuzione di risultato)	0	0	0
50750010070000	4.20.25.30.020.060.000.000	Ruolo tecnico - T.INDETERMINATO - - - Personale dirigente - Risorse aggiuntive regionali	0	0	0
50750010090000	4.20.25.30.020.110.000.000	Ruolo tecnico - T.INDETERMINATO - - - Personale dirigente - Oneri sociali*	0	0	0
50750010120000	4.20.25.30.020.800.000.000	Ruolo tecnico - T.INDETERMINATO - - - Personale dirigente - Altri costi del Ruolo tecnico	0	0	0
50750020010000	4.20.25.30.022.010.000.000	Ruolo tecnico - T.DETERMINATO - - - Personale dirigente - Competenze fisse	0	0	0
50750020020000	4.20.25.30.022.020.000.000	Ruolo tecnico - T.DETERMINATO - - - Personale dirigente - Straordinario	0	0	0
50750020030000	4.20.25.30.022.025.000.000	Ruolo tecnico - T.DETERMINATO - - - Personale dirigente - Retr. Posizione	0	0	0
50750020030000	4.20.25.30.022.030.000.000	Ruolo tecnico - T.DETERMINATO - - - Personale dirigente - Indennità varie	0	0	0
50750020050000	4.20.25.30.022.050.000.000	Ruolo tecnico - T.DETERMINATO - - - Personale dirigente - Incentivazione (ritribuzione di risultato)	0	0	0
50750020060000	4.20.25.30.022.060.000.000	Ruolo tecnico - T.DETERMINATO - - - Personale dirigente - Risorse aggiuntive regionali	0	0	0
50750020080000	4.20.25.30.022.110.000.000	Ruolo tecnico - T.DETERMINATO - - - Personale dirigente - Oneri sociali*	0	0	0
50750020110000	4.20.25.30.022.800.000.000	Ruolo tecnico - T.DETERMINATO - - - Personale dirigente - Altri costi del Ruolo tecnico	0	0	0
50755010010000	4.20.25.30.110.010.000.000	Ruolo tecnico - T.INDETERMINATO - - - Personale comparto - Competenze fisse	443,513	494,899	51,386
50755010020000	4.20.25.30.110.020.000.000	Ruolo tecnico - T.INDETERMINATO - - - Personale comparto - Straordinario	31,719	61,010	29,291
50755010040000	4.20.25.30.110.030.000.000	Ruolo tecnico - T.INDETERMINATO - - - Personale comparto - Indennità varie	9,901	16,862	6,951
50755010050000	4.20.25.30.110.035.000.000	Ruolo tecnico - T.INDETERMINATO - - - Personale comparto - Incentivazione alla produttività collettiva	81,414	92,731	11,317
50755010060000	4.20.25.30.110.040.000.000	Ruolo tecnico - T.INDETERMINATO - - - Personale comparto - Competenze Ruolo tecnico - Personale comandato	0	0	0
50755010070000	4.20.25.30.110.050.000.000	Ruolo tecnico - T.INDETERMINATO - - - Personale comparto - Risorse aggiuntive regionali	14,942	14,137	(805)
50755010090000	4.20.25.30.110.110.000.000	Ruolo tecnico - T.INDETERMINATO - - - Personale comparto - Oneri sociali*	162,847	209,293	46,446
50755010100000	4.20.25.30.110.210.000.000	Ruolo tecnico - T.INDETERMINATO - - - Personale comparto - Accantonamento a IFR)	0	0	0
50755010120000	4.20.25.30.110.800.000.000	Ruolo tecnico - T.INDETERMINATO - - - Personale comparto - Altri costi del personale	0	0	0

DRAFT

50755020010000	4.20.25.30.112.010.00.000	Ruolo tecnico - T.DETERMINATO - - Personale comparto - Competenze (fisse)	€.	0	166,869	166,869
50755020020000	4.20.25.30.112.020.00.000	Ruolo tecnico - T.DETERMINATO - - Personale comparto - Straordinario	€.	0	28,694	28,694
50755020030000	4.20.25.30.112.030.00.000	Ruolo tecnico - T.DETERMINATO - - Personale comparto - Indennità varie	€.	0	0	0
50755020040000	4.20.25.30.112.035.00.000	Ruolo tecnico - T.DETERMINATO - - Personale comparto - Incentivazione alla produttività collettiva	€.	0	23,894	23,894
50755020060000	4.20.25.30.112.050.00.000	Ruolo tecnico - T.DETERMINATO - - Personale comparto - Risorse aggiuntive regionali	€.	0	2,954	2,954
50755020080000	4.20.25.30.112.110.00.000	Ruolo tecnico - T.DETERMINATO - - Personale comparto - Oneri sociali*	€.	0	58,575	58,575
50755020110000	4.20.25.30.112.800.00.000	Ruolo tecnico - T.DETERMINATO - - Personale comparto - Altri costi del personale)	€.	0	0	0

85,558						
24,098						
20,217						
34,176						

271,273						
---------	--	--	--	--	--	--

--	--	--	--	--	--	--

COD_COGE_NI	COD_COGE_did	Descrizione	Valore netto al 31/12/2021	Valore netto al 31/12/2022	Variazione
B.8 Personale del ruolo amministrativo - Totale					
5086000000000000	4.20.25.40.000.000.000.000		2,035,832	3,091,885	1,056,053
50860010010000	4.20.25.40.020.010.00.000	Ruolo amministrativo - T.INDETERMINATO - Personale dirigente - Competenze (fisse)	€.	0	0
50860010020000	4.20.25.40.020.020.00.000	Ruolo amministrativo - T.INDETERMINATO - Personale dirigente - Straordinario	€.	0	0
50860010030000	4.20.25.40.020.025.00.000	Ruolo amministrativo - T.INDETERMINATO - Personale dirigente - Retr. Posizione)	€.	0	0
50860010040000	4.20.25.40.020.030.00.000	Ruolo amministrativo - T.INDETERMINATO - Personale dirigente - Indennità (varie)	€.	0	0
50860010050000	4.20.25.40.020.040.00.000	Ruolo amministrativo - T.INDETERMINATO - Personale dirigente - Competenze (Ruolo amministrativo - T.INDETERMINATO - Personale comandato)	€.	0	0
50860010060000	4.20.25.40.020.050.00.000	Ruolo amministrativo - T.INDETERMINATO - Personale dirigente - Incentivazione (retribuzione di risultato)	€.	0	0
50860010070000	4.20.25.40.020.060.00.000	Ruolo amministrativo - T.INDETERMINATO - Personale dirigente - Risorse aggiuntive regionali)	€.	0	0
50860010090000	4.20.25.40.020.110.00.000	Ruolo amministrativo - T.INDETERMINATO - Personale dirigente - Oneri sociali*)	€.	0	0
50860010120000	4.20.25.40.020.800.00.000	Ruolo amministrativo - T.INDETERMINATO - Personale dirigente - Altri costi del Ruolo amministrativo)	€.	0	0
50860020010000	4.20.25.40.022.010.00.000	Ruolo amministrativo - T.DETERMINATO - Personale dirigente - Competenze (fisse)	€.	0	0
50860020020000	4.20.25.40.022.020.00.000	Ruolo amministrativo - T.DETERMINATO - Personale dirigente - Straordinario	€.	0	0
50860020030000	4.20.25.40.022.025.00.000	Ruolo amministrativo - T.DETERMINATO - Personale dirigente - Retr. Posizione)	€.	0	0
50860020040000	4.20.25.40.022.030.00.000	Ruolo amministrativo - T.DETERMINATO - Personale dirigente - Indennità (varie)	€.	0	0
50860020060000	4.20.25.40.022.050.00.000	Ruolo amministrativo - T.DETERMINATO - Personale dirigente - Incentivazione (retribuzione di risultato)	€.	0	0
50860020070000	4.20.25.40.022.060.00.000	Ruolo amministrativo - T.DETERMINATO - Personale dirigente - Risorse aggiuntive regionali)	€.	0	0
50860020090000	4.20.25.40.022.110.00.000	Ruolo amministrativo - T.DETERMINATO - Personale dirigente - Oneri sociali**)	€.	0	0
50860020120000	4.20.25.40.022.800.00.000	Ruolo amministrativo - T.DETERMINATO - Personale dirigente - Altri costi del Ruolo amministrativo)	€.	0	0

--	--	--	--	--	--	--

--	--	--	--	--	--	--





50865010010000	4.20.25.40.110.010.00.000	Ruolo amministrativo - T.INDETERMINATO - Personale comparto - Competenze (fisse)	1,194,888	1,773,130	578,242
50865010020000	4.20.25.40.110.020.00.000	Ruolo amministrativo - T.INDETERMINATO - Personale comparto - Straordinario	59,947	117,257	57,310
50865010030000	4.20.25.40.110.030.00.000	Ruolo amministrativo - T.INDETERMINATO - Personale comparto - Indennità varie	4,262	3,707	(555)
50865010040000	4.20.25.40.110.035.00.000	Ruolo amministrativo - T.INDETERMINATO - Personale comparto - Incentivazione alla produttività collettiva	249,573	290,631	41,058
50865010050000	4.20.25.40.110.040.00.000	Ruolo amministrativo - T.INDETERMINATO - Personale comparto - Competenze (personale)	0	0	0
50865010060000	4.20.25.40.110.050.00.000	Ruolo amministrativo - T.INDETERMINATO - Personale comparto - Risorse aggiuntive regionali	46,988	54,244	7,255
50865010080000	4.20.25.40.110.110.00.000	Ruolo amministrativo - T.INDETERMINATO - Personale comparto - Oneri sociali*	434,121	522,118	87,997
50865010090000	4.20.25.40.110.210.00.000	Ruolo amministrativo - T.INDETERMINATO - Personale comparto - Accantonamento a TFR	0	0	0
50865010110000	4.20.25.40.110.800.00.000	Ruolo amministrativo - T.INDETERMINATO - Personale comparto - Altri costi del personale	0	0	0
50865020010000	4.20.25.40.112.010.00.000	Ruolo amministrativo - T.DETERMINATO - Personale comparto - Competenze (fisse)	34,873	219,931	185,058
50865020020000	4.20.25.40.112.020.00.000	Ruolo amministrativo - T.DETERMINATO - Personale comparto - Straordinario	768	7,043	6,275
50865020030000	4.20.25.40.112.030.00.000	Ruolo amministrativo - T.DETERMINATO - Personale comparto - Indennità varie	0	1,216	1,216
50865020040000	4.20.25.40.112.035.00.000	Ruolo amministrativo - T.DETERMINATO - Personale comparto - Incentivazione alla produttività collettiva	0	27,902	27,902
50865020060000	4.20.25.40.112.050.00.000	Ruolo amministrativo - T.DETERMINATO - Personale comparto - Risorse aggiuntive regionali	0	1,506	1,506
50865020080000	4.20.25.40.112.110.00.000	Ruolo amministrativo - T.DETERMINATO - Personale comparto - Oneri sociali*	10,411	73,200	62,789
50865020110000	4.20.25.40.112.800.00.000	Ruolo amministrativo - T.DETERMINATO - Personale comparto - Altri costi del personale	0	0	0
5090000000000000	4.20.30.00.000.000.00.000	B.9 Oneri diversi di gestione - Totale	196,050	60,865	(135,185)

COD_COGE_NI	COD_COGE_old	Descrizione	Valore netto al 31/12/2021	Valore netto al 31/12/2022	Variazione
50810010000000	4.20.30.10.010.000.00.000	Imposte e tasse (escluse Irap e Ires)	53,786	57,040	3,254
50820020000000	4.20.30.20.010.000.00.000	Perdite su crediti	0	0	0
50830030000000	4.20.30.30.010.000.00.000	Rimborso spese organi societari	0	0	0
50840010000000	4.20.30.40.010.000.00.000	Indennità, rimborso spese e oneri sociali per il direttore generale, direttore sanitario, direttore amministrativo e componenti del collegio sindacale	136,930	(136,930)	(136,930)
50840020000000	4.20.30.40.012.000.00.000	Indennità, rimborso spese e oneri sociali per il direttore generale, direttore sanitario, direttore amministrativo e componenti del collegio sindacale v/ATS, ASS.T, Fondazioni d/Regione	0	0	0
50850010000000	4.20.30.50.010.000.00.000	Multe, ammende, penalità, arbitraggi, risarcimenti	0	2,626	2,626
50850020000000	4.20.30.50.020.000.00.000	Sanzioni verso ATS della Regione	0	0	0
50850030000000	4.20.30.50.030.000.00.000	Commissioni e spese bancarie	0	0	0



50950040000000	4.20.30.50.040.000.00.000	Abbonamenti, acquisti di libri, riviste e giornali)	3,433		(3,433)		
50950050000000	4.20.30.50.050.000.00.000	Oneri per sperimentazioni gestionali (art. 9-bis, D.Lgs. 502/92)	0		0		
50950060000000	4.20.30.50.080.000.00.000	Altri Oneri diversi di gestione)	1,901		(702)	1,199	
50960020000000	4.20.30.90.095.000.00.000	Altri oneri diversi di gestione da ATS/ASS7/IRCCS della Regione	0		0		
50970010000000	4.20.30.90.100.000.00.000	Altri oneri diversi di gestione - per Autoassicurazione	0		0		
			Valore netto al 31/12/2021	Valore netto al 31/12/2022	Variazione		
50999999999999	4.20.40.00.000.000.00.000	B.10-13) Totale Ammortamenti e svalutazioni	4,788,267	2,567,784	(2,220,483)		
51000000000000	4.20.40.10.000.000.00.000	B.10) Ammortamenti delle immobilizzazioni immateriali - Totale	7,631	7,631	0		
51010000000000	4.20.40.10.010.000.00.000	B.10 (1) Ammortamenti immobilizzazioni immateriali - Totale	7,631	7,631	0		
	COD_COGE_NI	Descrizione	Valore netto al 31/12/2021	Valore netto al 31/12/2022	Variazione		
51010010000000	4.20.40.10.010.010.000.000	Ammortamenti immobilizzazioni immateriali)	7,631	7,631	0		
51020000000000	4.20.40.10.020.000.00.000	B.10 (2) Svalutazione immobilizzazioni immateriali - Totale	0	-	0		
	COD_COGE_old	Descrizione	Valore netto al 31/12/2021	Valore netto al 31/12/2022	Variazione		
51020010000000	4.20.40.10.020.010.000.000	Svalutazione immobilizzazioni immateriali)	0	0	0		
51100000000000	4.20.40.20.000.000.00.000	B.11) Ammortamento dei fabbricati - Totale	410,888	407,866	(3,022)		
51100000000000	4.20.40.20.010.000.00.000	B.11 (1) Ammortamenti dei fabbricati - Totale	410,888	407,866	(3,022)		
	COD_COGE_NI	Descrizione	Valore netto al 31/12/2021	Valore netto al 31/12/2022	Variazione		
51100100000000	4.20.40.20.010.010.000.000	Ammortamento dei Fabbricati disponibili)	410,888	407,866	(3,022)		
51110020000000	4.20.40.20.010.020.000.000	Ammortamento dei Fabbricati indisponibili)	0	0	0		
51120000000000	4.20.40.20.020.000.00.000	B.11 (2) Svalutazione dei fabbricati - Totale	-	0	0		



COD_COGE_NI	COD_COGE_old	Descrizione	Valore netto al 31/12/2021	Valore netto al 31/12/2022	Variazione	Costi da utilizzo contributi DI CUI SOCIO-SAN	Costi da contributi CUI SOCIO-SAN
5120001000000000	4.20.40.20.020.010.00.000	Svalutazione dei Terreni e Fabbricati disponibili	0	0	0		
5120002000000000	4.20.40.20.020.020.000.000	Svalutazione dei Terreni e Fabbricati indisponibili	0	0	0		
5120000000000000	4.20.40.30.000.000.00.000	B.12 Ammortamenti delle altre immobilizzazioni materiali - Totale	4.369.748	2.152.287	(2.217.461)		
5121000000000000	4.20.40.30.010.000.00.000	B.12 (1) Ammortamenti delle altre immobilizzazioni materiali - Totale	4.369.748	2.152.287	2.217.461		
5121001000000000	4.20.40.30.010.010.00.000	Descrizione	Valore netto al 31/12/2021	Valore netto al 31/12/2022	Variazione	Costi da utilizzo contributi DI CUI SOCIO-SAN	Costi da contributi DI CUI SOCIO-SAN
5121001100000000	4.20.40.30.010.010.00.000	Ammortamenti delle altre immobilizzazioni materiali)	3.169	428	(2.761)		
5121002000000000	4.20.40.30.010.015.00.000	Ammortamenti delle immobilizzazioni materiali - attrezzature protesica)	4.366.559	2.151.859	(2.214.700)		
5122000000000000	4.20.40.30.020.000.00.000	B.12 (2) Svalutazione delle altre immobilizzazioni in materiali - Totale	-	-	-		
5122001000000000	4.20.40.30.020.010.00.000	Descrizione	Valore netto al 31/12/2021	Valore netto al 31/12/2022	Variazione	Costi da utilizzo contributi DI CUI SOCIO-SAN	Costi da contributi DI CUI SOCIO-SAN
5122001100000000	4.20.40.30.020.010.00.000	Svalutazioni delle altre immobilizzazioni materiali	0	0	0		
5130000000000000	4.20.40.40.000.000.00.000	B.13 Svalutazione dei crediti - Totale	-	-	0		
5131001000000000	4.20.40.40.010.000.00.000	Descrizione	Valore netto al 31/12/2021	Valore netto al 31/12/2022	Variazione	Costi da utilizzo contributi DI CUI SOCIO-SAN	Costi da contributi DI CUI SOCIO-SAN
5131001100000000	4.20.40.40.010.000.00.000	Svalutazione dei crediti	0	0	0		
5140000000000000	4.20.50.00.000.000.00.000	B.14 Variazione delle rimanenze - Totale	136.402	(35.505)	(171.907)		
5141000000000000	4.20.50.10.000.000.00.000	B.14.A Variazione rimanenze sanitarie - Totale	136.297	35.442	(171.739)		
5141001001001000	4.20.50.10.005.010.01.050	Farmaceutici: Specialità Medicinali (File F escluso HCv)	0	0	0		
5141001001002000	4.20.50.10.005.010.01.070	Farmaceutici: Specialità Medicinali (HCv)	0	0	0		
5141001002001000	4.20.50.10.005.010.02.000	Farmaceutici: Specialità Medicinali (altro: farmaci ospedalieri)	12.987	12.987	(12.987)		

51410010020020	4.20.50.10.005.020.00.000	Farmaceutici: Specialità Medicinali (Doppio Canale ex Nota CUJF 37)	€.	0		0	0
514100100300010	4.20.50.10.005.030.00.000	Farmaceutici: Specialità Medicinali (Primo Ciclo terapeutico D.G.R. 10246/02)	€.	0		0	0
514100200100000	4.20.50.10.010.010.00.000	Farmaceutici: Ossigeno	€.	0		0	0
514100300100010	4.20.50.10.012.010.00.000	Farmaceutici: Specialità Medicinali SENZA AIC	€.	2,869		(2,869)	
514100300100020	4.20.50.10.012.020.00.000	Farmaceutici: Galenici e altri medicinali SENZA AIC	€.	2,810	117	(2,693)	
514100300100030	4.20.50.10.012.030.00.000	Farmaceutici: Ossigeno e gas medicali SENZA AIC	€.	0		0	
514100400100010	4.20.50.10.015.010.00.000	(Emoderivati acquistati sul mercato)	€.	0		0	
514100400100020	4.20.50.10.015.012.00.000	(Emoderivati di produzione regionale nel circuito SRC)	€.	0		0	
514100400100030	4.20.50.10.015.020.00.000	Emoderivati (Doppio Canale ex Nota CUJF 37)	€.	0		0	
514100500100010	4.20.50.10.020.010.00.000	Prodotti dietetici	€.	(12,045)	(17,058)	(5,043)	
514100500100020	4.20.50.10.025.010.00.000	Dispositivi medici: Cnd W - Materiali Diagnostici in vitro	€.	389	700	311	
514100600100010	4.20.50.10.030.010.00.000	Dispositivi medici: Cnd Z - Materiali diagnostici (materiale per apparecchiature sanitarie e relativi componenti)	€.	(27,114)	70,931	98,045	
514100600100020	4.20.50.10.030.020.00.000	Prodotti chimici: Materiali diagnostici (senza Cnd)	€.	0	(13)	(13)	
514100700100010	4.20.50.10.035.011.00.000	Dispositivi Medici: Cnd A - Dispositivi da somministrazione, prelievo e raccolta	€.	86,125	15,696	(70,429)	
514100700100020	4.20.50.10.035.012.00.000	Dispositivi Medici: Cnd K, L - Strumentario chirurgico	€.	0		0	
514100700100030	4.20.50.10.035.013.00.000	Dispositivi Medici: Cnd H - Dispositivi di sutura	€.	0		0	
514100700100040	4.20.50.10.035.014.00.000	Dispositivi Medici: Cnd M - Dispositivi per medicazioni generali e specialistiche	€.	(18,295)	17,246	35,541	
514100700100050	4.20.50.10.035.015.00.000	Dispositivi Medici: Cnd T - Dispositivi di protezione e ausili per incontinenza (d. lgs. 46/97)	€.	908	2,314	1,405	
514100700100060	4.20.50.10.035.016.00.000	Dispositivi Medici: Cnd Y - Supporti o ausili tecnici per persone disabili	€.	(321)	769	1,089	
514100700100070	4.20.50.10.035.017.00.000	Dispositivi Medici: Cnd B; G; N; Q; R; U - Presidi medico-chirurgici specialistici	€.	34,926	(12,229)	(47,155)	
514100700100080	4.20.50.10.035.018.00.000	Dispositivi Medici: Cnd D; S; V - Disinfettanti, prodotti per sterilizzazione e dispositivi vari	€.	(25,722)	72,310	96,032	
514100700100090	4.20.50.10.035.020.00.000	Dispositivi medici: Cnd C - Dispositivi per appar. Cardiocircolatorio	€.	0		0	
514100700101000	4.20.50.10.035.030.00.000	Dispositivi medici con repertorio e senza CND (tipo 2, lit)	€.	84,247	3,931	(90,316)	
514100700101010	4.20.50.10.035.040.00.000	Dispositivi medici: Cnd C - Dispositivi per appar. Cardiocircolatorio	€.	(244)	230	474	
514100700200010	4.20.50.10.040.010.00.000	Materiale chirurgico per uso veterinario	€.	0		0	
514100700300030	4.20.50.10.045.030.00.000	Dispositivi Medici: Cnd J - impiantabili attivi: Materiali protesici (endoprotesi)	€.	0		0	
514100700300040	4.20.50.10.045.035.00.000	Dispositivi medici: Cnd P - Materiali protesici (endoprotesi non attive)	€.	0		0	



COD_COGE_NI	COD_COGE_old	Descrizione	Valore netto al 31/12/2021	Valore netto al 31/12/2022	Variazione
51410070940010	4.20.50.10.050.010.00.000	Dispositivi Medici: Cnd F - Materiali per emodialisi	0	0	0
51410070950010	4.20.50.10.055.010.00.000	Materiali per la profilassi igienico-sanitari: sieri	0	0	0
51410070950020	4.20.50.10.055.020.00.000	Materiali per la profilassi igienico-sanitari: vaccini	(6.095)	(189.009)	(182.914)
51410070070010	4.20.50.10.065.010.00.000	Sangue ed emocomponenti	0	0	0
51410070980010	4.20.50.10.080.010.00.000	Altri beni e prodotti sanitari (PRODOTTI SENZA REPERTORIO E/O CND)	841	(1.376)	(2.217)
B.14.B Variazione rimanenze non sanitarie - Totale			105	(63)	(168)

COD_COGE_NI	COD_COGE_old	Descrizione	Valore netto al 31/12/2021	Valore netto al 31/12/2022	Variazione
51420010010000	4.20.50.20.005.010.00.000	Prodotti alimentari	0	0	0
51420020010000	4.20.50.20.010.010.00.000	Materiale di guardiaroba, di pulizia e di convivenza in genere	0	0	0
51420030010000	4.20.50.20.015.010.00.000	Carburante	0	0	0
51420030020000	4.20.50.20.015.020.00.000	Combustibili	0	0	0
51420040010000	4.20.50.20.020.010.00.000	Cancelleria e stampati	0	(2)	(2)
51420040020000	4.20.50.20.025.010.00.000	Materiale per EDP	0	(61)	(61)
51420050010000	4.20.50.20.030.010.00.000	Materiale per manutenzioni e riparazioni immobili	105	0	(105)
51420050020000	4.20.50.20.030.020.00.000	Materiale per manutenzioni e riparazioni mobili e macchine	0	0	0
51420050030000	4.20.50.20.030.030.00.000	Materiale per manutenzioni e riparazioni attrezz. Tecnico economici	0	0	0
51420050040000	4.20.50.20.030.040.00.000	Materiale per manutenzioni e riparazioni automezzi (tutti)	0	0	0
51420050050000	4.20.50.20.030.080.00.000	Altro materiale per manutenzioni e riparazioni	0	0	0
51420060010000	4.20.50.20.080.010.00.000	Altri beni non sanitari	0	0	0
B.15 Accantonamenti tipici dell'esercizio - Totale			67,109	265,710	198,601

COD_COGE_NI	COD_COGE_old	Descrizione	Valore netto al 31/12/2021	Valore netto al 31/12/2022	Variazione
51510010000000	4.20.60.10.010.000.00.000	Accantonamenti per cause civili ed oneri processuali	0	0	0
51510020000000	4.20.60.10.020.000.00.000	Accantonamenti per contenzioso personale dipendente	0	0	0
51510040000000	4.20.60.10.040.000.00.000	Accantonamenti per copertura diretta dei rischi (autoassicurazione)	0	0	0
51510050000000	4.20.60.10.040.100.00.000	Accantonamenti per copertura diretta dei rischi (autoassicurazione)	0	0	0
51510060000000	4.20.60.10.040.200.00.000	Accantonamenti per franchigia assicurativa	0	0	0
51510070000000	4.20.60.10.080.000.00.000	Altri accantonamenti per rischi	0	0	0



51520010000000	4.20.60.20.010.000.00.000	Accantonamento al fondo premio per operosità medici SUIMAI	€.	11,575	11,410	(165)
51530010000000	4.20.60.30.010.000.00.000	Accantonamenti per interessi di mora	€.	0		0
51540010000000	4.20.60.40.010.000.00.000	Acc. Rinnovi convenzioni MMG/Pls/MCA ed altri	€.	0	0	0
51540020000000	4.20.60.40.020.000.00.000	Acc. Rinnovi contratti - dirigenza medica	€.	0		0
51540030000000	4.20.60.40.030.000.00.000	Acc. Rinnovi contratti - dirigenza non medica	€.	0		0
51540040000000	4.20.60.40.040.000.00.000	Acc. Rinnovi contratti - comparto	€.	0		0
51540050000000	4.20.60.40.041.000.00.000	Acc. per Fondi Integrativi pensione	€.	0		0
51540060000000	4.20.60.40.042.000.00.000	Acc. Incentivi funzioni tecniche art. 113 D.lgs 50/2016	€.	0		0
51540070000000	4.20.60.40.050.000.00.000	Acc. Rinnovi contratti: medici SUIMAI	€.	0		0
51550010000000	4.20.60.50.005.000.00.000	Accantonamenti per quote inutilizzate contributi da Regione e Prov. Aut. per quota F.S. indistinto finalizzato	€.	0		0
51550020000000	4.20.60.50.010.000.00.000	Accantonamenti per quote inutilizzate contributi vincolati dell'esercizio da Regione per quota FSR Vincolato	€.	0		0
51550030000000	4.20.60.50.012.000.00.000	Accantonamenti per quote inutilizzate contributi dell'esercizio da Regione per quota FSR Indistinto	€.	0	0	0
51550050000000	4.20.60.50.020.000.00.000	Accantonamenti per quote inutilizzate contributi vincolati dell'esercizio da ATSA/SST/Fondazioni per quota FSR Vincolato	€.	40,017	184,653	144,636
51550060000000	4.20.60.50.022.000.00.000	Accantonamenti per quote inutilizzate contributi dell'esercizio da ATSA/SST/Fondazioni per quota FSR Indistinto	€.	0		0
51550070000000	4.20.60.50.030.000.00.000	Accantonamenti per quote inutilizzate contributi vincolati dell'esercizio da soggetti pubblici (extra fondo) Vincolati	€.	15,517	43,108	27,591
51550120000000	4.20.60.50.080.000.00.000	Accantonamenti per quote inutilizzate contributi dell'esercizio da privati (altro)	€.	0	26,539	26,539
51550140000000	4.20.60.50.090.000.00.000	Accantonamenti per quote inutilizzate contributi da soggetti privati per ricerca	€.	0		0
51560010000000	4.20.60.80.010.000.00.000	Altri accantonamenti	€.	0	0	0
51560010100000	4.20.60.80.010.100.00.000	Accantonamenti libera professione	€.	0		0
51560010200000	4.20.60.80.010.200.00.000	Altri accantonamenti altro	€.	0		0

	Valore netto al 31/12/2021	Valore netto al 31/12/2022	Variazione
C) PROVENTI ED ONERI FINANZIARI	325	9,989	9,664
6000000000000000	5,000.000.000.000.000.000		

60599999999999	5.10.00.00.000.000.00.000	C) PROVENTI FINANZIARI (Parziale)	€.	325	9,989	9,664
----------------	---------------------------	-----------------------------------	----	-----	-------	-------

61000000000000	5.10.10.00.000.000.00.000	C.1 Interessi attivi - Totale	€.	325	9,989	9,664
----------------	---------------------------	--------------------------------------	----	------------	--------------	--------------

COD_COGE_NI	COD_COGE_desc	Descrizione	Valore netto al 31/12/2021	Valore netto al 31/12/2022	Variazione
61010010000000	5.10.10.10.010.000.00.000	Interessi attivi su c/tesoreria	€.	0	0
61030010000000	5.10.10.30.010.000.00.000	Interessi attivi su titoli	€.	0	0



61030020000000	5.10.10.30.020.000.00.000	Interessi attivi su crediti commerciali	€.	0	9,989	9,989
6104000100000000	5.10.10.30.080.000.00.000	Altri interessi attivi	€.	325	(325)	
6105000100000000	5.10.10.30.090.000.00.000	Interessi attivi verso ATS-ASST-Fondazioni della Regione	€.	0	0	0

6200000000000000		C.2 Altri proventi finanziari - Totale	€.	0	0	0
-------------------------	--	---	-----------	----------	----------	----------

COD_COGE_NI	COD_COGE_old	Descrizione	Valore netto al 31/12/2021	Valore netto al 31/12/2022	Variazione
6201100000000000	5.10.20.10.000.000.00.000	Proventi da partecipazioni	€.	0	0
6202000000000000	5.10.20.20.000.000.00.000	Proventi finanziari da crediti iscritti nelle immobilizzazioni	€.	0	0
6203000000000000	5.10.20.30.000.000.00.000	Proventi finanziari da titoli iscritti nelle immobilizzazioni	€.	0	0
6204000000000000	5.10.20.40.000.000.00.000	Altri proventi finanziari diversi dai precedenti	€.	0	0
6205000000000000	5.10.20.50.000.000.00.000	Utili su cambi	€.	0	0

6259999999999999		C) ONERI FINANZIARI (Parziale)	€.	0	0	0
-------------------------	--	---------------------------------------	-----------	----------	----------	----------

6300000000000000		C.3 Interessi passivi - Totale	€.	0	0	0
-------------------------	--	---------------------------------------	-----------	----------	----------	----------

COD_COGE_NI	COD_COGE_old	Descrizione	Valore netto al 31/12/2021	Valore netto al 31/12/2022	Variazione
6301001000000000	5.20.10.10.010.000.00.000	Interessi passivi su c/c tesoreria	€.	0	0
6302001000000000	5.20.10.20.010.000.00.000	Interessi passivi su mutui	€.	0	0
6302002000000000	5.20.10.20.020.000.00.000	Commissioni su fidejussioni	€.	0	0
6303001000000000	5.20.10.30.010.000.00.000	Interessi passivi verso fornitori	€.	0	0
6303002000000000	5.20.10.30.020.000.00.000	Interessi passivi di mora	€.	0	0
6303003000000000	5.20.10.30.030.000.00.000	Interessi passivi canonici di leasing	€.	0	0
6303004000000000	5.20.10.30.070.000.00.000	Altri interessi passivi	€.	0	0
6303005000000000	5.20.10.30.080.000.00.000	Interessi passivi verso ATS-ASST-Fondazioni della Regione	€.	0	0

6400000000000000		C.4 Altri oneri finanziari - Totale	€.	0	0	0
-------------------------	--	--	-----------	----------	----------	----------

Costi da utilizzo contributi 2022	0	Costi da utilizzo contributi DI CUI SOCIO-SAN	0
Costi da contributi 2022	0	Costi da contributi DI CUI SOCIO-SAN	0

0	0	0	0
---	---	---	---

Costi da utilizzo contributi 2022		Costi da utilizzo contributi DI CUI SOCIO-SAN	

0	0	0	0
---	---	---	---

COD_COGE_NI	COD_COGE_old	Descrizione	Valore netto al 31/12/2021	Valore netto al 31/12/2022	Variazione
6401000000000000	5.20.20.10.000.000.00.000	Altri oneri finanziari)	0	0	0
6402000000000000	5.20.20.20.000.000.00.000	Perdite su cambi	0	0	0

Costi da contributi 2022	Costi da contributi DI CUI SOCIO-SAN

Costi da utilizzo contributi 2022	Costi da utilizzo contributi DI CUI SOCIO-SAN

RL S.C.R.L.B.A.





		Valore netto al 31/12/2021	Valore netto al 31/12/2022	Variazione	
7000000000000000	D) RETTIFICHE DI VALORE DI ATTIVITA' FINANZIARIE	€.	0	0	
7100000000000000	D.1 Rivalutazioni - Totale	€.	-	0	
COD_COGE_NI	COD_COGE_old	Descrizione	Valore netto al 31/12/2021	Valore netto al 31/12/2022	Variazione
7101000000000000	6.10.10.000.000.000.000.000	Di partecipazioni	0	0	0
7102000000000000	6.10.20.000.000.000.000.000	Di immobilizzazioni finanziarie che non costituiscono immobilizzazioni	0	0	0
7103000000000000	6.10.80.000.000.000.000.000	Altro	0	0	0
7200000000000000	D.2 Svalutazioni - Totale	€.	-	0	
COD_COGE_NI	COD_COGE_old	Descrizione	Valore netto al 31/12/2021	Valore netto al 31/12/2022	Variazione
7201000000000000	6.20.10.000.000.000.000.000	Di partecipazioni	0	0	0
7202000000000000	6.20.20.000.000.000.000.000	Di immobilizzazioni finanziarie che non costituiscono immobilizzazioni	0	0	0
7203000000000000	6.20.80.000.000.000.000.000	Altro	0	0	0
8000000000000000	E) PROVENTI E ONERI STRAORDINARI	€.	26,889	56,327	31,438
8100000000000000	E.1) Proventi Straordinari - Totale	€.	147,130	220,029	72,899
COD_COGE_NI	COD_COGE_old	Descrizione	Valore netto al 31/12/2021	Valore netto al 31/12/2022	Variazione
81010005010000	7.10.10.10.000.000.000.000	Plusvalenze da cessione di beni	0	0	0
81010005020000	7.10.10.20.000.000.000.000	Plusvalenze da ATS/ASST-Fondazioni della Regione	0	0	0
81010005030000	7.10.10.80.000.000.000.000	Altre plusvalenze	0	0	0
81010010010000	7.10.20.10.000.000.000.000	Proventi da donazioni e liberalità diverse	0	0	0
81010020020000	7.10.20.20.000.000.000.000	Soprapervenienze attive per quote F.S. vincolato	0	0	0
81010030010000	7.10.30.10.000.000.000.000	Soprapervenienze e insusistenze attive verso ATS/ASST/Fondazioni della Regione	1,151	4,432	3,281
81010030010010	7.10.30.10.100.000.000.000	Soprapervenienze attive verso ATS/ASST/Fondazioni della Regione	1,151	4,432	3,281
81010030010020	7.10.30.10.200.000.000.000	Insusistenze attive verso ATS/ASST/Fondazioni della Regione	0	0	0
81010040010010	7.10.30.20.100.000.000.000	Soprapervenienze attive v/terzi relative alla mobilità extraregionale	0	0	0
81010040010020	7.10.30.20.200.000.000.000	Insusistenze attive v/terzi relative alla mobilità extraregionale	0	0	0
81010050010000	7.10.30.30.000.000.000.000	Soprapervenienze e insusistenze attive v/terzi relative al personale	439	11,615	11,176
81010050010010	7.10.30.30.100.000.000.000	Soprapervenienze attive v/terzi relative al personale	439	11,615	11,176
81010050010020	7.10.30.30.200.000.000.000	Insusistenze attive v/terzi relative al personale	0	0	0
81010060010000	7.10.30.40.000.000.000.000	Soprapervenienze e insusistenze attive v/terzi relative alle convenzioni con medici di base	0	0	0

Costi da utilizzo contributi 2022	Costi da contributi CUI/SOCIO-SAN

Costi da utilizzo contributi 2022	Costi da utilizzo contributi DI CUI SOCIO-SAN	Costi da contributi CUI/SOCIO-SAN



COD_COGE_NI	COD_COGE_did	Descrizione	Valore netto al 31/12/2021	Valore netto al 31/12/2022	Variazione
81010060010000	7.10.30.40.100.000.00.000	Soprapvenienze attive v/terzi relative alle convenzioni con medici di base	0	0	0
81010060010020	7.10.30.40.200.000.00.000	Insusistenze attive v/terzi relative alle convenzioni con medici di base	0	0	0
81010070010000	7.10.30.50.000.000.00.000	Soprapvenienze e insusistenze attive v/terzi relative alle convenzioni per la specialistica	729	0	(729)
81010070010010	7.10.30.50.100.000.00.000	Soprapvenienze attive v/terzi relative alle convenzioni per la specialistica	729	0	(729)
81010070010020	7.10.30.50.200.000.00.000	Insusistenze attive v/terzi relative alle convenzioni per la specialistica	0	0	0
81010080010000	7.10.30.60.000.000.00.000	Soprapvenienze e insusistenze attive v/terzi relative all'acquisto prestaz. Sanitarie da operatori accreditati	0	0	0
81010080010010	7.10.30.60.100.000.00.000	Soprapvenienze attive v/terzi relative all'acquisto prestaz. Sanitarie da operatori accreditati	0	0	0
81010080010020	7.10.30.60.200.000.00.000	Insusistenze attive v/terzi relative all'acquisto prestaz. Sanitarie da operatori accreditati	0	0	0
81010090010000	7.10.30.70.000.000.00.000	Soprapvenienze e insusistenze attive v/terzi relative all'acquisto di beni e servizi	92,873	114,624	21,751
81010090010010	7.10.30.70.100.000.00.000	Soprapvenienze attive v/terzi relative all'acquisto di beni e servizi	92,873	114,624	21,751
81010090010020	7.10.30.70.200.000.00.000	Insusistenze attive v/terzi relative all'acquisto di beni e servizi	0	0	0
81010100010000	7.10.30.80.000.000.00.000	Altre soprapvenienze e insusistenze attive v/terzi	494	2,148	1,654
81010100010010	7.10.30.80.100.000.00.000	Altre soprapvenienze e insusistenze attive v/terzi	494	2,148	1,654
81010100010020	7.10.30.80.200.000.00.000	Altre insusistenze attive v/terzi	0	0	0
81010110000000	7.10.50.10.000.000.00.000	Rivalutazioni economiche)	0	0	0
81010120000000	7.10.80.10.000.000.00.000	Altri proventi Straordinari)	51,444	87,210	35,766
8200000000000000	7.20.00.00.000.000.00.000	E.2) Oneri Straordinari - Totale	120,241	161,702	41,461

COD_COGE_NI	COD_COGE_did	Descrizione	Valore netto al 31/12/2021	Valore netto al 31/12/2022	Variazione
82010005010000	7.20.10.10.000.000.00.000	Minusvalenze	51,444	84,318	32,874
82010010010000	7.20.20.10.000.000.00.000	Oneri tributari da esercizi precedenti	0	0	0
82010020010000	7.20.30.10.000.000.00.000	Oneri da cause civili	0	0	0
82010030010010	7.20.40.10.100.000.00.000	Soprapvenienze passive verso ATS/ASSI/Fondazioni della Regione relative alla mobilità intraregionale	0	0	0
82010030010020	7.20.40.10.200.000.00.000	Insusistenze passive verso ATS/ASSI/Fondazioni della Regione relative alla mobilità intraregionale	0	0	0
82010040010000	7.20.40.15.000.000.00.000	Altre soprapvenienze e insusistenze passive verso ATS/ASSI/Fondazioni della Regione	2,218	5,546	3,328
82010040010010	7.20.40.15.100.000.00.000	Altre soprapvenienze passive verso ATS/ASSI/Fondazioni della Regione	2,218	5,546	3,328
82010040010020	7.20.40.15.200.000.00.000	Insusistenze passive verso ATS/ASSI/Fondazioni della Regione	0	0	0
82010050010010	7.20.40.20.100.000.00.000	Soprapvenienze passive v/terzi relative alla mobilità extraregionale	0	0	0
82010050010020	7.20.40.20.200.000.00.000	Insusistenze passive v/terzi relative alla mobilità extraregionale	0	0	0
82010060010000	7.20.40.25.000.000.00.000	Soprapvenienze e insusistenze passive v/terzi relative al personale - dirigenza medica	142	0	(142)
82010060010010	7.20.40.25.100.000.00.000	Soprapvenienze passive v/terzi relative al personale - dirigenza medica	142	0	(142)
82010060010020	7.20.40.25.200.000.00.000	Insusistenze passive v/terzi relative al personale - dirigenza medica	0	0	0
82010070010000	7.20.40.30.000.000.00.000	Soprapvenienze e insusistenze passive v/terzi relative al personale - dirigenza non medica	0	0	0
82010070010010	7.20.40.30.100.000.00.000	Soprapvenienze passive v/terzi relative al personale - dirigenza non medica	0	0	0
82010070010020	7.20.40.30.200.000.00.000	Insusistenze passive v/terzi relative al personale - dirigenza non medica	0	0	0
82010080010000	7.20.40.35.000.000.00.000	Soprapvenienze e insusistenze passive v/terzi relative al personale - comparto	2,153	21,772	19,619
82010080010010	7.20.40.35.100.000.00.000	Soprapvenienze passive v/terzi relative al personale - comparto	2,153	21,772	19,619
82010080010020	7.20.40.35.200.000.00.000	Insusistenze passive v/terzi relative al personale - comparto	0	0	0
82010090010010	7.20.40.40.100.000.00.000	Soprapvenienze passive v/terzi relative alle convenzioni con medici di base	0	0	0
82010090010020	7.20.40.40.200.000.00.000	Insusistenze passive v/terzi relative alle convenzioni con medici di base	0	0	0
82010100010000	7.20.40.45.000.000.00.000	Soprapvenienze e insusistenze passive v/terzi relative alle convenzioni per la specialistica	0	0	0
82010100010010	7.20.40.45.100.000.00.000	Soprapvenienze passive v/terzi relative alle convenzioni per la specialistica	0	0	0



82010100010020	7.20.40.45.200.000.00.000	Insistenze passive v/lezi relative alle convenzioni per la specialistica	€.	0	0
82010110010010	7.20.40.50.100.000.00.000	Sopravvenienze passive v/lezi relative all'acquisto prestaz. sanitarie da operatori accreditati	€.	0	0
82010110010020	7.20.40.50.200.000.00.000	Insistenze passive v/lezi relative all'acquisto prestaz. sanitarie da operatori accreditati	€.	0	0
82010120010000	7.20.40.60.000.000.00.000	Sopravvenienze e insistenze passive v/lezi relative all'acquisto di beni e servizi	€.	58.987	45.458
82010120010010	7.20.40.60.100.000.00.000	Sopravvenienze passive v/lezi relative all'acquisto di beni e servizi	€.	58.987	45.458
82010120010020	7.20.40.60.200.000.00.000	Insistenze passive v/lezi relative all'acquisto di beni e servizi	€.	0	0
82010130010000	7.20.40.80.000.000.00.000	Altre sopravvenienze passive v/lezi	€.	5.297	4.608
82010130010010	7.20.40.80.100.000.00.000	Altre sopravvenienze passive v/lezi	€.	5.297	4.608
82010130010020	7.20.40.80.200.000.00.000	Altre Insistenze passive v/lezi	€.	0	0
82010130010030	7.20.40.90.000.000.00.000	Insistenze passive per quote F.S. vincolato	€.	0	0
82010140010000	7.20.80.10.000.000.00.000	Altri oneri Straordinari	€.	0	0

			Costi da utilizzo contributi 2022		Costi da utilizzo contributi DI CUI SOCIO-SAN	
9100000000000000	8.20.00.00.000.000.00.000	Y. IMPOSTE E TASSE	€.	846.907	796.296	(46.611)
			Costi da utilizzo contributi 2022		Costi da utilizzo contributi DI CUI SOCIO-SAN	
			153.834		0	

			Costi da contributi 2022		Costi da contributi DI CUI SOCIO-SAN	
9101001000000000	8.20.10.10.000.000.00.000	IRAP relativa a personale dipendente	€.	685.073	747.012	61.939
9101002000000000	8.20.10.20.000.000.00.000	IRAP relativa a collaboratori e personale assimilato a lavoro dipendente	€.	161.834	51.284	(110.550)
9101003000000000	8.20.10.30.000.000.00.000	IRAP relativa ad attività di libera professione (intraoemia)	€.	0	0	0
9101004000000000	8.20.10.40.000.000.00.000	IRAP relativa ad attività commerciali	€.	0	0	0
9102001000000000	8.20.20.10.000.000.00.000	IRES su attività istituzionale	€.	0	0	0
9102002000000000	8.20.20.20.000.000.00.000	IRES su attività commerciale	€.	0	0	0
9102003000000000	8.20.30.10.000.000.00.000	Accantonamento a F.do Imposte Accertamenti, condoni, ecc.)	€.	0	0	0
			Valore netto al 31/12/2021		Valore netto al 31/12/2022	
			846.907		796.296	
			Variazione		Variazione	
			685.073		747.012	
			161.834		51.284	
			0		0	
			0		0	
			0		0	
			0		0	
			0		0	

		TOTALE RICAVI		59.191,176	60.779,648	1.588,472
		- Costi capitalizzati		5.683,815	5.397,072	-286,743
		TOTALE RICAVI (al netto dei Costi capitalizzati)		53.507,361	55.382,576	1.875,215
		TOTALE COSTI		59.191,176	60.779,648	1.588,472
		- Costi capitalizzati		5.683,815	5.397,072	-286,743
		TOTALE COSTI (al netto dei Costi capitalizzati)		53.507,361	55.382,576	1.875,215
		RISULTATO ECONOMICO		-	0	0

Costi da contributi 2022	29.945	Costi da contributi DI CUI SOCIO-SAN	0
--------------------------	--------	--------------------------------------	---

Costi da utilizzo contributi 2022	139.688	Costi da utilizzo contributi DI CUI SOCIO-SAN	0
-----------------------------------	---------	---	---

Costi da utilizzo contributi 2022	14.146	Costi da utilizzo contributi DI CUI SOCIO-SAN	0
-----------------------------------	--------	---	---

Costi da utilizzo contributi 2022	2.923,163	Costi da utilizzo contributi DI CUI SOCIO-SAN	0
-----------------------------------	-----------	---	---

Codice Conto	Codice Conto old	PRESTAZIONI SANITARIE EROGATE IN REGIME DI INTRAMOENIA	Valore netto al 31/12/2021	Valore netto al 31/12/2022	Variazione
40201160010000	4.10.20.10.500.010.00.000	Ricavi per prestazioni sanitarie intramoenia - Area ospedaliera	0	0	0
40201160020000	4.10.20.10.500.020.00.000	Ricavi per prestazioni sanitarie intramoenia - Area specialistica	0	0	0
40201160030000	4.10.20.10.500.030.00.000	Ricavi per prestazioni sanitarie intramoenia - Area sanità pubblica	0	0	0
40201160040000	4.10.20.10.500.110.00.000	Ricavi per prestazioni sanitarie intramoenia - Consulenze (ex art. 55 c.1 lett. c), d) ed ex art. 57-58)	0	0	0
40201160050000	4.10.20.10.500.120.00.000	Ricavi per prestazioni sanitarie intramoenia - Consulenze (ex art. 55 c.1 lett. c), d) ed ex art. 57-58) (Aziende sanitarie pubbliche della Regione)	0	0	0
40201160060000	4.10.20.10.500.210.00.000	Ricavi per prestazioni sanitarie intramoenia - Altro	0	0	0
40201160070000	4.10.20.10.500.220.00.000	Ricavi per prestazioni sanitarie intramoenia - Altro (Aziende sanitarie pubbliche della Regione)	0	0	0
		TOTALE RICAVI INTRAMOENIA	0	0	0
50201120010000	4.20.10.10.120.010.00.000	Partecipazione al personale per att. libero professionale intramoenia - Area ospedaliera	0	0	0
50201120020000	4.20.10.10.120.012.00.000	Partecipazione al personale per att. libero professionale intramoenia- Area specialistica	0	0	0
50201120030000	4.20.10.10.120.015.00.000	Partecipazione al personale per att. libero professionale intramoenia - Area sanità pubblica	0	0	0
50201120040000	4.20.10.10.120.020.00.000	Servizi di consulenza sanitaria in area pagamento (art. 55 c.1 lett. c) d) ed ex art. 57-58 CCNL)	0	0	0
50201120050000	4.20.10.10.120.025.00.000	Servizi di consulenza sanitaria in area pagamento (art. 55 c.1 lett. c) d) ed ex art. 57-58 CCNL) - attività v/ATS-ASST-Fondazioni della Regione	0	0	0
50201120080000	4.20.10.10.120.040.00.000	Costi per prestazioni sanitarie intramoenia - Altro verso ATS-ASST-Fondazioni della Regione	0	0	0
		TOTALE QUOTE RETROCESSE AL PERSONALE (ESCLUSO IRAP)	0	0	0
		IRAP relativa ad attività di libera professione (intramoenia)	0	0	0
		Accantonamento L. Balduzzi			0
		Accantonamento al Fondo di perequazione			0
		Altri accantonamenti per Libera Professione			0
		TOTALE COSTI INTRAMOENIA	0	0	0
		PRIMO MARGINE LIBERA PROFESSIONE	0	0	0
		Indennità di esclusività medica per attività di libera professione			0
		Costi diretti aziendali			0
		Costi generali aziendali			0
		TOTALE ALTRI COSTI INTRAMOENIA	0	0	0



CODICE MOD. CE	CODICE MOD. CE OLD
40101010000000	4.10.10.10.010.000.00.000
40101020000000	4.10.10.10.012.000.00.000
40101030000000	4.10.10.10.015.000.00.000
40101040030000	4.10.10.10.020.000.00.000
40101040040000	4.10.10.10.025.000.00.000
	4.10.10.10.045.000.00.000
40101070000000	
40101080000000	4.10.10.10.050.000.00.000
40102020010000	4.10.10.20.015.010.00.000
40102020020000	4.10.10.20.015.020.00.000

CODICE MOD. CE
BA1580
BA1590
BA1600
BA1610
BA1620
BA1630
BA1640
BA1650
BA1660
BA1670
BA1680
BA1720
BA1730
BA1740
BA1890
BA1900
BA1910
BA1920



<i>BA1930</i>
<i>BA1940</i>
<i>BA1950</i>
<i>BA1960</i>
<i>BA1970</i>
<i>BA1980</i>

RLS.C.R.I.B.A.



RL S.C.R.I.B.A.



RLS.C.R.I.B.A.



RLS.C.R.I.B.A.



RLS.C.R.I.B.A.



RLS.C.R.I.B.A.



RLS.C.R.I.B.A.



RLS.C.R.I.B.A.



RLS.C.R.I.B.A.



RLS.C.R.I.B.A.



RLS.C.R.I.B.A.



RLS.C.R.I.B.A.





DETTAGLIO CONTRIBUTI IN C/ESERCIZIO	Atto	Data
Finanziamento di parte corrente (FSR indistinto)		
Finanziamento di parte corrente Territorio (FSR indistinto)		
Finanziamento di parte corrente Territorio ASSI (FSR indistinto)		
Funzioni non tariffate (FSR indistinto)		
Funzioni non tariffate per presidio servizi territoriali (FSR indistinto)		
Contributo da destinare al finanziamento del PSSR, progetti obiettivo, miglioramento qualità offerta e realizzazione piani di sviluppo regionali (FSR indistinto)		
Contributi per obiettivi di piano sanitario nazionale (di parte corrente) (FSR indistinto)		
Contributi da Regione (extra fondo) - Risorse aggiuntive da bilancio regionale a titolo di copertura LEA		
Contributi da Regione (extra fondo) - Risorse aggiuntive da bilancio regionale a titolo di copertura extra LEA		

DETTAGLIO ACQUISTI DI BENI SANITARI PER TIPOLOGIA DI DISTRIBUZIONE	Distribuzione	
	Diretta	Per conto
Prodotti farmaceutici ed emoderivati:		
Medicinali con AIC, ad eccezione di vaccini ed emoderivati di produzione regionale		
Medicinali senza AIC		
Emoderivati di produzione regionale		
Prodotti dietetici		
TOTALE	0	0

DETTAGLIO COSTI PER CONTRATTI MULTISERVIZIO (GLOBAL SERVICE)	Valore CE al 31/12/2022	TIPOLOGIA
	0	Multiservizio
Lavanderia		
Pulizia		
Mensa		
Riscaldamento		
Servizi di assistenza informatica		
Servizi trasporti (non sanitari)		
Smaltimento rifiuti		
Utenze telefoniche		
Utenze elettricità		
Altre utenze		
Premi di assicurazione		
Altri servizi non sanitari da pubblico (Aziende sanitarie pubbliche della Regione)		
Altri servizi non sanitari da altri soggetti pubblici		
Altri servizi non sanitari da privato	0	
Formazione (esternalizzata e non) da pubblico		
Formazione (esternalizzata e non) da privato		
Manutenzione e riparazione (ordinaria esternalizzata):	0	0
<i>Manutenzione e riparazione ai fabbricati e loro pertinenze</i>		





Manutenzione e riparazione agli impianti e macchinari		
Manutenzione e riparazione alle attrezzature sanitarie e scientifiche		
Manutenzione e riparazione ai mobili e arredi		
Manutenzione e riparazione agli automezzi		
Altre manutenzioni e riparazioni		
Manutenzioni e riparazioni da Aziende sanitarie pubbliche della Regione		
TOTALE	0	0

DETTAGLIO LEASING	Delibera	Decorrenza contratto
Leasing finanziari attivati con fondi aziendali:		
Leasing finanziari attivati con fondi della Regione		





RLS.C.R.I.B.A.



Oggetto	Importo assegnato	Importo utilizzato	Codice conto
	0		
	53,279,482		
	0		
	0		
	0		
	0		
	0		
	0		
	0		
	0		

TOTALE
0
0
0
0
0
0
0

DI CONTRATTO	% di incidenza multiservizio
Altro	
0	
0	
0	
0	
0	
0	
0	
0	
0	
0	
0	
0	
0	
0	
0	
0	
0	
0	
0	
0	
0	



	0	0	0

Tipologia di prestazione	Anno di competenza	Importo fatturato	Fatture da ricevere	Note di credito da ricevere	Budget / Tetto annuale
	2022	0	0	0	0
	2022				
	2022				
	2022				
	2022				
	2022				
	2022				
	2022				
	2022				
	2022				
	2022				
	2022				
	2022				
	2022				
	2022				
	2022				
	2022				
	2022				
	2022				
	2022				
	2022				
	2022				
	2022				
	2022				
	2022				
	2022				
	2022				
	2022				
	2022				
	2022				
	2022				
	2022				
	2022				
	2022				
	2022				
	2022				
	2022				
	2022				
	2022				



	2022				
	2022				
	2022				
	2022				
	2022				
	2022				
	2022				
	2022				
	2022				
	2022				
	2022				
	2022				
	2022				
	2022				
	2022				
	2022				
	2022				
	2022				
	2022				
	2022				
	2022				
	2022				
	2022				
	2022				
	2022				
	2022				
	2022				
	2022				
	2022				
	2022				
	2022				
	2022				
	2022				
	2022				
	2022				
	2022				
	2022				
	2022				
	2022				
	2022				
	2022				
	2022				
	2022				
	2022				
	2022				
	2022				
	2022				
	2022				
	2022				
	2022				

RESERVED



2022				
2022				
2022				
2022				
2022				
2022				
2022				
2022				
2022				
2022				
2022				
2022				
2022				
2022				
2022				
2022				
2022				
2022				
2022				
2022				
2022				
2022				
2022				
2022				
2022				
2022				
2022				
2022				
2022				
2022				
2022				
2022				
2022				
2022				
2022				
2022				
2022				
2022				
2022				
2022				
2022				
2022				
2022				
2022				
2022				
2022				
2022				
2022				
2022				
2022				
2022				
2022				
2022				
2022				
2022				
2022				



	2022			
	2022			
	2022			
	2022			
	2022			
	2022			
	2022			
	2022			
	2022			
	2022			
	2022			
	2022			
	2022			
	2022			
	2022			
	2022			
	2022			
	2022			
	2022			
	2022			
	2022			
	2022			
	2022			
	2022			
	2022			
	2022			
	2022			
	2022			
	2022			
	2022			
	2022			
	2022			
	2022			
	2022			
	2022			
	2022			
	2022			
	2022			
	2022			
	2022			
	2022			
	2022			
	2022			
	2022			
	2022			
	2022			
	2022			
	2022			
	2022			
	2022			
	2022			
	2022			



	2022			
	2022			
	2022			
	2022			
	2022			
	2022			
	2022			
	2022			
	2022			
	2022			
	2022			
	2022			
	2022			
	2022			
	2022			
	2022			
	2022			
	2022			
	2022			
	2022			
	2022			
	2022			
	2022			
	2022			
	2022			
	2022			
	2022			
	2022			
	2022			
	2022			
	2022			
	2022			
	2022			
	2022			
	2022			
	2022			
	2022			
	2022			
	2022			
	2022			
	2022			
	2022			
	2022			
	2022			
	2022			
	2022			
	2022			
	2022			
	2022			
	2022			
	2022			

RESERVA



	2022				
	2022				
	2022				
	2022				
	2022				
	2022				
	2022				
	2022				
	2022				
	2022				
	2022				
	2022				
	2022				
	2022				
	2022				
	2022				
	2022				
	2022				
	2022				
	2022				
	2022				
	2022				
	2022				
	2022				
	2022				
	2022				
	2022				
	2022				
	2022				
	2022				
	2022				
	2022				
	2022				
	2022				
	2022				
	2022				
	2022				
	2022				
	2022				
	2022				
	2022				
	2022				
	2022				
	2022				
	2022				
	2022				
	2022				
	2022				
	2022				
	2022				
	2022				
	2022				
	2022				
	2022				
	2022				
	2022				
	2022				



	2022			
	2022			
	2022			
	2022			
	2022			
	2022			
	2022			
	2022			
	2022			
	2022			
	2022			
	2022			
	2022			
	2022			
	2022			
	2022			
	2022			
	2022			
	2022			
	2022			
	2022			
	2022			
	2022			
	2022			
	2022			
	2022			
	2022			
	2022			
	2022			
	2022			
	2022			
	2022			
	2022			
	2022			
	2022			
	2022			
	2022			
	2022			
	2022			
	2022			
	2022			
	2022			
	2022			
	2022			
	2022			
	2022			
	2022			
	2022			
	2022			
	2022			
	2022			
	2022			
	2022			
	2022			
	2022			

R.S.C.R.I.B.A.



2022				
2022				
2022				
2022				
2022				
2022				
2022				
2022				
2022				
2022				
2022				
2022				
2022				
2022				
2022				
2022				
2022				
2022				
2022				
2022				
2022				
2022				
2022				
2022				
2022				
2022				
2022				
2022				
2022				
2022				
2022				
2022				
2022				
2022				
2022				
2022				
2022				
2022				
2022				
2022				
2022				
2022				
2022				
2022				
2022				
2022				
2022				
2022				
2022				
2022				
2022				
2022				
2022				
2022				
2022				

RESERVA



	2022				
	2022				
	2022				
	2022				
	2022				
	2022				
	2022				
	2022				
	2022				
	2022				
	2022				
	2022				
	2022				
	2022				
	2022				
	2022				
	2022				
	2022				
	2022				
	2022				
	2022				
	2022				

RLS.C.R.I.B.A.



RLS.C.R.I.B.A.



RLS.C.R.I.B.A.



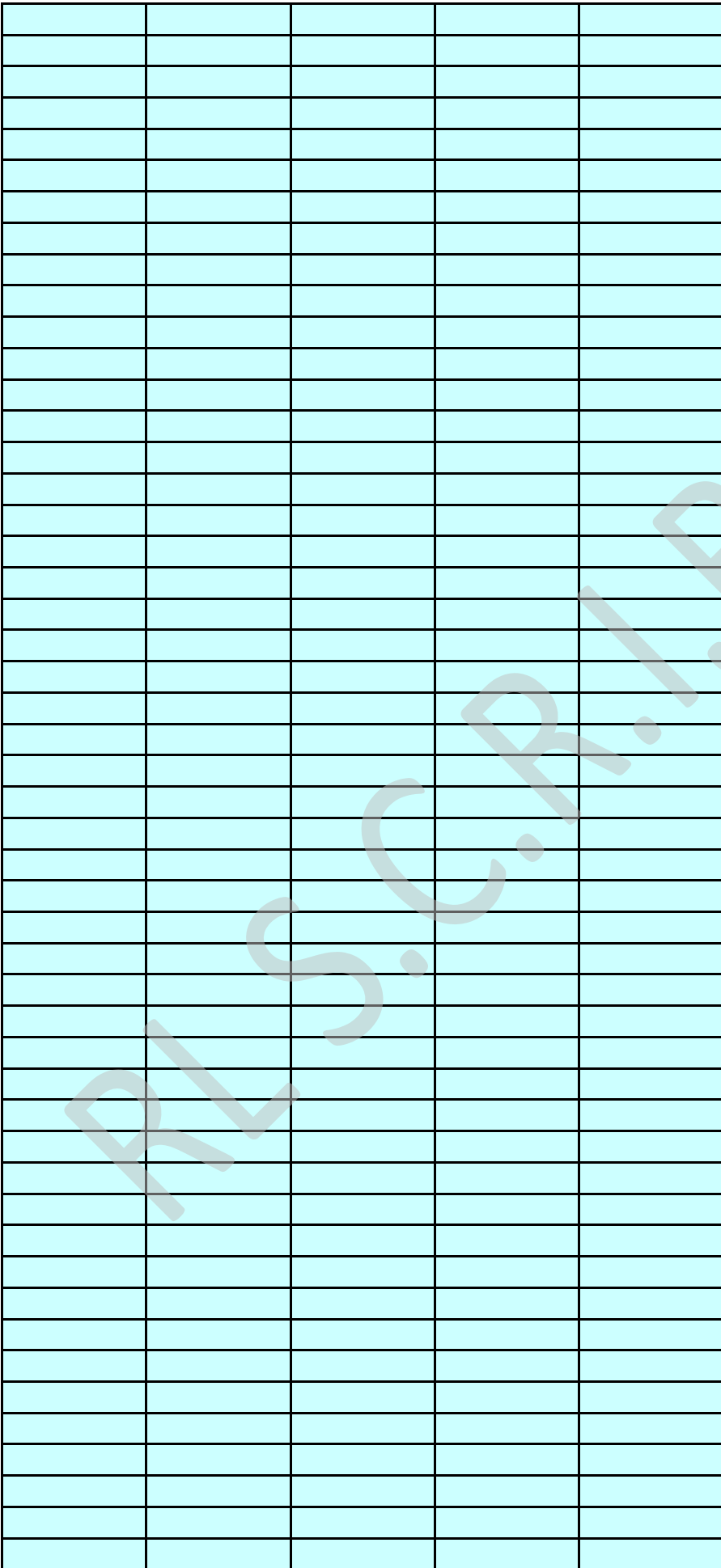
Importo liquidato/ certificato	Importo Rilevato in Co.Ge.	Importo delle note di credito richieste	Importo delle note di credito ricevute	Importo pagato
0	0	0	0	0

R.L.S.C.R.B.A.



RESERVED.





R.L.S.C.R.I.B.A.





R.L.S.C.R.I.B.A.



CONTO ECONOMICO - Dati in €

	Valore netto al 31/12/2021	Valore netto al 31/12/2022	Variazione
4000000000000000	9.218.588	6.755.592	(2.462.996)
A) VALORE DELLA PRODUZIONE	€.		

	Valore netto al 31/12/2021	Valore netto al 31/12/2022	Variazione
4010000000000000	9.216.318	6.744.645	(2.471.673)
A.1) Contributi in conto esercizio - Totale	€.		

	Valore netto al 31/12/2021	Valore netto al 31/12/2022	Variazione
4010100000000000	0	0	0
A.1.A) Contributi da Regione per quota Fondo Sanitario regionale - Totale	€.		

COD_COGE_NI	COD_COGE_old	Descrizione	Valore netto al 31/12/2021	Valore netto al 31/12/2022	Variazione
4010101000000000	4.10.10.10.010.000.000.000	Finanziamento di parte corrente (FSR indistinto)	0	0	0
4010104000000000	4.10.10.10.016.000.000.000	Funzioni	0	0	0
4010104001000000	4.10.10.10.016.100.000.000	Funzioni - Pronto Soccorso	0	0	0
4010104002000000	4.10.10.10.016.200.000.000	Funzioni - Altro	0	0	0
4010104003000000	4.10.10.10.020.000.000.000	Funzioni non tariffate (FSR indistinto)	0	0	0
4010104004000000	4.10.10.10.025.000.000.000	Funzioni non tariffate per presidio servizi territoriali (FSR indistinto)	0	0	0
4010106000000000	4.10.10.10.041.000.000.000	Quota finalizzata per il Piano aziendale di cui all'art. 1, comma 528, L. 208/2015	0	0	0
4010107000000000	4.10.10.10.045.000.000.000	Contributo da destinare al finanziamento del PSSR, progetti obiettivi, miglioramento qualità offerta e realizzazione piani di sviluppo regionali (FSR indistinto)	0	0	0
4010108000000000	4.10.10.10.050.000.000.000	Contributi per obiettivi di piano sanitario nazionale (di parte corrente) (FSR indistinto)	0	0	0
4010110000000000	4.10.10.10.060.000.000.000	Finanziamento di parte corrente (FSR indistinto finalizzato da Regione)	0	0	0
4010111000000000	4.10.10.10.090.000.000.000	Altri contributi da Regione (FSR indistinto)	0	0	0
4010113000000000	4.10.10.10.210.000.000.000	Contributi da Regione (FSR vincolato)	0	0	0
4010200000000000	4.10.10.20.000.000.000.000	A.1.B) Contributi c/esercizio da enti pubblici (Extra Fondo) - Totale	9.216.318	6.744.645	(2.471.673)

COD_COGE_NI	COD_COGE_old	Descrizione	Valore netto al 31/12/2021	Valore netto al 31/12/2022	Variazione
4010201002000000	4.10.10.20.010.020.000.000	Contributi da Regione (extra fondo) - Altri contributi regionali extra fondo	0	0	0





40102010040000	4.10.10.20.010.030.00.000	Contributi da Regione (extra fondo) - Vincolati	€.	0	0	0
40102020010000	4.10.10.20.015.010.00.000	Contributi da Regione (extra fondo) - Risorse aggiuntive da bilancio regionale a titolo di copertura LEA	€.	0	0	0
40102030010000	4.10.10.20.020.005.00.000	Contributi da Ministero della Salute (extra fondo)	€.	0	0	0
40102030020000	4.10.10.20.020.010.00.000	Contributi da U.E.	€.	0	0	0
40102030040000	4.10.10.20.020.030.00.000	Contributi vincolati da enti pubblici (extra fondo) - Vincolati	€.	0	0	0
40102030040100	4.10.10.20.020.031.00.000	Contributi vincolati da MIEF - PNRR (Extra fondo) - vincolati	€.	0	0	0
40102030050000	4.10.10.20.020.035.00.000	Contributi da altri enti pubblici (extra fondo) - Altro	€.	0	0	0
40102030060000	4.10.10.20.020.036.00.000	Contributi da altri soggetti pubblici (extra fondo) - in attuazione dell'art.79, comma 1 sexies lettera c), del D.L. 112/2008, convertito con legge 133/2008 e della legge 23 dicembre 2009 n. 191	€.	0	0	0
40102040010000	4.10.10.20.030.010.00.000	Contributi da ATS/ASST/Fondazioni della Regione (extra fondo) - Vincolati	€.	9.216.318	6.744.645	(2.471.673)
40102040020000	4.10.10.20.030.020.00.000	Contributi da ATS/ASST/Fondazioni della Regione (extra fondo) - Altro	€.	0	0	0
40103000000000	4.10.10.30.000.000.00.000	A.1.C) Contributi c/esercizio da enti privati - Totale	€.	-	0	0

COD_COGE_NI	COD_COGE_old	Descrizione	Valore netto al 31/12/2021	Valore netto al 31/12/2022	Variazione
40103010000000	4.10.10.30.010.000.00.000	Contributi da persone giuridiche private - Vincolati	€.	0	0
40103020000000	4.10.10.30.020.000.00.000	Contributi da persone fisiche private - Vincolati	€.	0	0
40103030000000	4.10.10.30.030.000.00.000	Contributo del Tesoriere - Indistinto	€.	0	0
40103040000000	4.10.10.30.080.000.00.000	Altri contributi da privati - Indistinto	€.	0	0

	Valore netto al 31/12/2021	Valore netto al 31/12/2022	Variazione
A.1.a) Rettifica contributi c/esercizio per destinazione ad investimenti - Totale	2,040	0	(2,040)

40110010000000	4.10.11.10.000.000.00.000	A.1.a.A) Rettifica contributi c/esercizio per destinazione ad investimenti	€.	2,040	0	(2,040)
----------------	---------------------------	---	----	-------	---	---------

COD_COGE_NI	COD_COGE_old	Descrizione	Valore netto al 31/12/2021	Valore netto al 31/12/2022	Variazione
40110010010000	4.10.11.10.010.000.00.000	Rettifica contributi c/esercizio per destinazione ad investimenti - Contributi da Regione per quota F.S. Regionale)	€.	0	0
40110010020000	4.10.11.10.015.000.00.000	Rettifica contributi c/esercizio per destinazione ad investimenti - Contributi da ATS/ASST/Fondazioni della Regione)	€.	2,040	(2,040)
40110010030000	4.10.11.10.020.000.00.000	Rettifica contributi c/esercizio per destinazione ad investimenti - altri contributi	€.	0	0



		Valore netto al 31/12/2021	Valore netto al 31/12/2022	Variazione
4012000000000	4-10.12.00.000.000.000	0	0	0
A.1b) Utilizzo fondi per quote inutilizzate contributi vincolati di esercizi precedenti - Totale		0	0	0
4012001000000	4-10.12.10.000.000.000	-	-	-
A.1.b.A) Utilizzo fondi per quote inutilizzate contributi vincolati di esercizi precedenti		-	-	-
COD_COGE_NI	COD_COGE_old		Valore netto al 31/12/2022	Variazione
40120010010000	4-10.12.10.005.000.000.000	0	0	0
Descrizione				
Utilizzo fondi per quote inutilizzate contributi di esercizi precedenti da Regione o Prov. Aut. per quota F.S. regionale indistinto finalizzato		0	0	0
40120010020000	4-10.12.10.010.000.000.000	0	0	0
Utilizzo fondi per quote inutilizzate contributi vincolati esercizi precedenti da Regione per quota FSR Vincolato		0	0	0
40120010030000	4-10.12.10.012.000.000.000	0	0	0
Utilizzo fondi per quote inutilizzate contributi esercizi precedenti da Regione per quota FSR indistinto		0	0	0
40120010040000	4-10.12.10.013.000.000.000	0	0	0
Utilizzo fondi per quote inutilizzate finanziamento di parte corrente per servizi socio-sanitari (ASSI) da contributi esercizi precedenti da Regione - quota FSR indistinto		0	0	0
40120010050000	4-10.12.10.015.000.000.000	0	0	0
Utilizzo fondi per quote inutilizzate contributi vincolati esercizi precedenti da ATS/ASST/Fondazioni per quota FSR Vincolato		0	0	0
40120010060000	4-10.12.10.018.000.000.000	0	0	0
Utilizzo fondi per quote inutilizzate contributi esercizi precedenti da ATS/ASST/Fondazioni per quota FSR indistinto		0	0	0
40120010070000	4-10.12.10.020.000.000.000	0	0	0
Utilizzo fondi per quote inutilizzate contributi vincolati esercizi precedenti da soggetti pubblici (extra fondo) Vincolati		0	0	0
40120010130000	4-10.12.10.055.000.000.000	0	0	0
Utilizzo fondi per quote inutilizzate contributi vincolati esercizi precedenti da privati (altro)		0	0	0
4020000000000	4-10.20.00.000.000.000.000	0	0	0
A.2) Proventi e ricavi diversi - Totale		0	0	0
4020100000000	4-10.20.10.000.000.000.000	-	-	0
A.2.A) Ricavi per prestazioni sanitarie e socio-sanitarie a rilevanza sanitaria - Totale		-	-	0
COD_COGE_NI	COD_COGE_old		Valore netto al 31/12/2022	Variazione
40201020010010	4-10.20.10.020.010.01.000	0	0	0
Descrizione				
Ricavi per prestazioni attività ambulatoriale per la ATS di appartenenza - escluso PS non seguito ricovero		0	0	0
40201020010020	4-10.20.10.020.010.02.000	0	0	0
Ricavi per prestazioni di pronto soccorso non seguite da ricovero per la ATS di appartenenza		0	0	0
40201020020010	4-10.20.10.020.020.01.000	0	0	0
Ricavi per prestazioni attività ambulatoriale per altre ATS lombarde - escluso PS non seguito ricovero		0	0	0
40201020020020	4-10.20.10.020.020.02.000	0	0	0
Ricavi per prestazioni di pronto soccorso non seguite da ricovero per altre ATS lombarde		0	0	0
40201020030010	4-10.20.10.020.050.01.000	0	0	0
Ricavi per prestazioni attività ambulatoriale per extra regione (Mobilità attiva in compensazione) - escluso PS non seguito ricovero		0	0	0
40201020030020	4-10.20.10.020.050.02.000	0	0	0
Ricavi per prestazioni di pronto soccorso non seguite da ricovero per extra regione (Mobilità attiva in compensazione)		0	0	0
40201060050000	4-10.20.10.060.090.00.000	0	0	0
(ricavi per Altre prestazioni - codice onere - 7 - File F. Doppio Canale, I Ciclo)		0	0	0
40201100030010	4-10.20.10.130.021.00.000	0	0	0
Prestazioni di assistenza integrativa per ATS di appartenenza		0	0	0
40201100030020	4-10.20.10.130.022.00.000	0	0	0
Prestazioni di assistenza integrativa per altre ATS lombarde		0	0	0
40201100040010	4-10.20.10.130.023.00.000	0	0	0
Prestazioni di assistenza protesica per ATS di appartenenza		0	0	0
40201100040020	4-10.20.10.130.024.00.000	0	0	0
Prestazioni di assistenza protesica per altre ATS lombarde		0	0	0



40201100050010	4.10.20.10.130.025.00.000	Prestazioni di assistenza riabilitativa extraospedaliera per ATS di appartenenza	€.	0	0	0
40201100050020	4.10.20.10.130.026.00.000	Ricavi per prestazioni di assistenza riabilitativa extraospedaliera per altre ATS lombarde VS ATS, ASST, IRCCS della Regione	€.	0	0	0
40201100060010	4.10.20.10.130.027.00.000	Ricavi per cessioni di emocomponenti e cellule staminali di produzione regionale	€.	0	0	0
40201100060020	4.10.20.10.130.028.00.000	Ricavi per cessioni di emocomponenti e cellule staminali NON di produzione regionale VS ATS, ASST, IRCCS della Regione	€.	0	0	0
40201100070010	4.10.20.10.130.029.00.000	Prestazioni assistenza domiciliare integrata (ADI) per ATS di appartenenza	€.	0	0	0
40201100070020	4.10.20.10.130.030.00.000	Prestazioni assistenza domiciliare integrata (ADI) per altre ATS lombarde	€.	0	0	0
40201110010000	4.10.20.10.190.010.00.000	Altre prestazioni sanitarie v/ATS di appartenenza	€.	0	0	0
40201110010100	4.10.20.10.190.012.00.000	Subacuti v/ATS di appartenenza	€.	0	0	0
40201110010200	4.10.20.10.190.014.00.000	Nuove Reti Sanitarie v/ATS di appartenenza	€.	0	0	0
40201110020000	4.10.20.10.190.020.00.000	Altre prestazioni sanitarie verso altre ATS/ASST/Fondazioni lombarde	€.	0	0	0
40201110020100	4.10.20.10.190.025.00.000	Subacuti v/altre ATS/ASST/IRCCS	€.	0	0	0
40201110020200	4.10.20.10.190.026.00.000	Nuove Reti Sanitarie v/altre ATS/ASST/IRCCS	€.	0	0	0
40201110050000	4.10.20.10.190.030.00.000	Altre prestazioni sanitarie ad altri soggetti pubblici	€.	0	0	0
40201110060000	4.10.20.10.190.040.00.000	Prestazioni assistenza integrativa da pubblico (extraregione) - (soggette a compensazione)	€.	0	0	0
40201110070000	4.10.20.10.190.041.00.000	Prestazioni assistenza protesa da pubblico (extraregione) - (soggette a compensazione)	€.	0	0	0
40201110080000	4.10.20.10.190.050.00.000	Altre prestazioni sanitarie a soggetti pubblici extraregione (soggette a compensazione)	€.	0	0	0
40201110090000	4.10.20.10.190.055.00.000	Altre prestazioni sanitarie a soggetti pubblici extraregione (non in compensazione)	€.	0	0	0
40201120030000	4.10.20.10.200.020.00.000	Altre prestazioni socio sanitarie verso altre ATS/ASST/Fondazioni lombarde	€.	0	0	0
40201120040000	4.10.20.10.200.030.00.000	Altre prestazioni socio sanitarie ad altri soggetti pubblici	€.	0	0	0
40201140010000	4.10.20.10.300.010.00.000	Ricavi per consulenza sanitaria per ATS di appartenenza	€.	0	0	0
40201140020000	4.10.20.10.300.020.00.000	Ricavi per consulenza sanitaria v/altre ATS-ASST-Fondazioni della Regione	€.	0	0	0
40201140030000	4.10.20.10.300.030.00.000	Ricavi per consulenza sanitaria ad altri soggetti pubblici	€.	0	0	0
40201140040000	4.10.20.10.300.055.00.000	Ricavi per consulenza sanitaria ad altri soggetti pubblici Extraregione (non soggette a compensazione)	€.	0	0	0
40201140050000	4.10.20.10.300.060.00.000	Ricavi per consulenza sanitaria a privati	€.	0	0	0
40201150010000	4.10.20.10.400.010.00.000	Ricavi per prestazioni sanitarie erogate a soggetti privati	€.	0	0	0
40201150020000	4.10.20.10.400.110.00.000	Ricavi per prestazioni socio sanitarie a soggetti privati	€.	0	0	0
40201160010000	4.10.20.10.500.010.00.000	Ricavi per libera professione ex art. 55 c.1 lett. a) - b) Ccnl - (Area ospedaliera)	€.	0	0	0
40201160020000	4.10.20.10.500.020.00.000	Ricavi per libera professione ex art. 55 c.1 lett. a) - b) Ccnl - (Area specialistica)	€.	0	0	0



40201160030000	4.10.20.10.500.030.00.000	Ricavi per libera professione ex art. 55 c.1 lett. a) - b) Centl - (Area sanità pubblica)	€.	0	0
40201160040000	4.10.20.10.500.110.00.000	Ricavi per servizi di consulenza sanitaria in area pagamento (art. 55 c.1 lett. c) d) ed ex art. 57-58 CCNL	€.	0	0
40201160050000	4.10.20.10.500.120.00.000	Ricavi per servizi di consulenza sanitaria in area pagamento (art. 55 c.1 lett. c) d) ed ex art. 57-58 CCNL) verso ATS-ASST-Fondazioni della Regione	€.	0	0
40201160060000	4.10.20.10.500.210.00.000	Ricavi per prestazioni sanitarie intramoenia - Altro	€.	0	0
40201160070000	4.10.20.10.500.220.00.000	Ricavi per prestazioni sanitarie intramoenia - Altro verso ATS-ASST-Fondazioni della Regione	€.	0	0
40201220030000	4.10.20.10.650.030.00.000	(Ricavi per Tamponi v/ATS-ASST-Fondazioni della Regione)	€.	0	0
40201220030100	4.10.20.10.650.034.00.000	(Ricavi per Tamponi v/ATS di appartenenza)	€.	0	0
40201220040000	4.10.20.10.650.040.00.000	(Ricavi per vaccinazioni v/ATS di appartenenza)	€.	0	0

40202000000000	4.10.20.20.000.000.00.000	A.2.B) Ricavi per prestazioni non sanitarie - Totale	€.	-	0
----------------	---------------------------	---	----	---	---

COD_COGE_NI	COD_COGE_old	Descrizione	Valore netto al 31/12/2021	Valore netto al 31/12/2022	Variazione
40202070020000	4.10.20.20.080.011.00.000	Altri concorsi, recuperi e rimborsi da parte della Regione - GSA	€.	0	0

40203000000000	4.10.20.30.000.000.00.000	A.2.C) Altri proventi - Totale	€.	-	0
----------------	---------------------------	---------------------------------------	----	---	---

COD_COGE_NI	COD_COGE_old	Descrizione	Valore netto al 31/12/2021	Valore netto al 31/12/2022	Variazione
-------------	--------------	-------------	----------------------------	----------------------------	------------

COD_COGE_NI	COD_COGE_old	Descrizione	Valore netto al 31/12/2021	Valore netto al 31/12/2022	Variazione
40300000000000	4.10.30.000.000.00.000	A.3) Concorsi, recuperi, rimborsi per attività tipiche - Totale	€.	16	6,671

40301000000000	4.10.30.10.000.000.00.000	A.3.A) Rimborsi assicurativi - Totale	€.	-	0
----------------	---------------------------	--	----	---	---

COD_COGE_NI	COD_COGE_old	Descrizione	Valore netto al 31/12/2021	Valore netto al 31/12/2022	Variazione
40301010000000	4.10.30.10.010.000.00.000	Rimborsi assicurativi	€.	0	0

40302000000000	4.10.30.20.000.000.00.000	A.3.B) Altri concorsi, recuperi e rimborsi per attività tipiche - Totale	€.	16	6,687
----------------	---------------------------	---	----	----	-------

COD_COGE_NI	COD_COGE_old	Descrizione	Valore netto al 31/12/2021	Valore netto al 31/12/2022	Variazione
40302010010000	4.10.30.20.010.010.00.000	Rimborso personale comandato e convenzionato c/o ATS/ASST/Fondazioni della Regione	€.	0	0



40302010020000	4.10.30.20.010.030.00.000	Rimborso personale comandato e convenzionato c/o altri enti pubblici	€.	0	0
40302010030000	4.10.30.20.010.060.00.000	Rimborso personale comandato e convenzionato c/o Regione Lombardia	€.	0	0
40302020010000	4.10.30.20.020.010.00.000	(Rimborsi per Cessione di farmaci ed emoderivati verso ATS/ASST/Fondazioni della Regione fuori dal circuito SCR)	€.	0	0
40302020020000	4.10.30.20.020.012.00.000	(Rimborsi per Cessione di farmaci ed emoderivati verso ATS/ASST/Fondazioni della Regione nel circuito SCR)	€.	0	0
40302020030000	4.10.30.20.020.015.00.000	(Rimborsi per Cessione emoderivati verso Aziende Sanitarie Pubbliche Extraregione nel circuito SRC (non in compensazione))	€.	0	0
40302020040000	4.10.30.20.020.030.00.000	Rimborsi per Cessione di farmaci ed emoderivati verso altri enti pubblici	€.	0	0
40302020050000	4.10.30.20.020.060.00.000	(Rimborsi per Cessione di farmaci ed emoderivati verso privati fuori dal circuito SRC)	€.	0	0
40302020060000	4.10.30.20.020.065.00.000	(Rimborsi per Cessione di farmaci ed emoderivati verso privati nel circuito SRC)	€.	0	0
40302030010000	4.10.30.20.030.010.00.000	(Rimborsi per Cessione di sangue ed emocomponenti verso ATS/ASST/Fondazioni della Regione nel circuito SRC)	€.	0	0
40302030010100	4.10.30.20.030.010.00.100	(Rimborsi per Cessione di sangue ed emocomponenti verso ATS/ASST/Fondazioni della Regione fuori dal circuito SRC)	€.	0	0
40302030010200	4.10.30.20.030.010.00.200	(Rimborsi per cessione di Staminali e tessuti ATS/ASST/Fondazioni della Regione)	€.	0	0
40302030040000	4.10.30.20.030.035.00.000	(Rimborsi per Cessione di emocomponenti Extraregione)	€.	0	0
40302030040100	4.10.30.20.030.035.00.100	(Rimborsi per Cessione di tessuti e cellule staminali Extraregione)	€.	0	0
40302030050000	4.10.30.20.030.060.00.000	(Rimborsi per Cessione di sangue ed emocomponenti verso terzi nel circuito SRC)	€.	0	0
40302030050100	4.10.30.20.030.060.00.100	(Rimborsi per Cessione di sangue ed emocomponenti verso privati fuori dal circuito SRC)	€.	0	0
40302030050200	4.10.30.20.030.060.00.200	(Rimborsi per cessione di Staminali e tessuti)	€.	0	0
40302030060000	4.10.30.20.030.070.00.000	Rimborsi per vaccinazioni in copagamento	€.	0	0
40302040010000	4.10.30.20.040.010.00.000	Rimborso per acquisto altri beni da parte di ATS/ASST/Fondazioni della Regione	€.	0	0
40302040020000	4.10.30.20.040.030.00.000	Rimborso per acquisto altri beni da parte di altri enti pubblici	€.	0	0
40302040030000	4.10.30.20.040.060.00.000	Rimborso per acquisto altri beni verso privati	€.	0	0
40302050010000	4.10.30.20.050.010.00.000	Altri concorsi, recuperi e rimborsi per attività tipiche da parte di ATS/ASST/Fondazioni della Regione	€.	0	0
40302050020000	4.10.30.20.050.030.00.000	Altri concorsi, recuperi e rimborsi per attività tipiche da parte di altri enti pubblici	€.	0	0
40302050030000	4.10.30.20.050.060.00.000	Altri concorsi, recuperi e rimborsi per attività tipiche da parte di Regione Lombardia	€.	0	0
40302050040010	4.10.30.20.050.070.00.000	Ricavi GSA per differenziale saldo mobilità interregionale	€.	0	0



Costi da contributi
2022

Costi da utilizzo
contributi 2022

Valore netto al
31/12/2021

Valore netto al
31/12/2022

Variazione

COD_COGE_NI	COD_COGE_old	Descrizione	Valore netto al 31/12/2021	Valore netto al 31/12/2022	Variazione
40302050040020	4.10.30.20.050.075.00.000	Altre prestazioni sanitarie e sociosanitarie a rievanzata sanitaria erogate a soggetti pubblici Extraregione	0	0	0
40302050040030	4.10.30.20.050.075.00.100	(Rimborsi per Cessione emoderivati Extraregione nel circuito SRC (in compensazione))	0	0	0
40302060010000	4.10.30.20.080.010.00.000	Recuperi da personale dipendente (vito, alloggio, ...)	0	0	0
40302060020000	4.10.30.20.080.020.00.000	Concorsi, recuperi, rimborsi da sperimentazioni gestionali (art. 9-bis, D.Lgs. 502/92)	0	0	0
40302060030000	4.10.30.20.080.025.00.000	Concorsi, recuperi, rimborsi da esternalizzazioni di servizi	0	0	0
40302060110000	4.10.30.20.080.080.00.000	Altri ricavi per concorsi, recuperi e rimborsi verso privati	16	6,687	6,671
40302070040000	4.10.30.20.060.930.00.000	REGIONE: Rimborso per Pay back sui dispositivi medici	0	0	0
40400000000000	4.10.40.00.000.000.00.000	A.4) Compartecipazione alla spesa per prestazioni sanitarie - Totale	-	-	0

COD_COGE_NI	COD_COGE_old	Descrizione	Valore netto al 31/12/2021	Valore netto al 31/12/2022	Variazione
40420010000000	4.10.40.20.000.000.00.000	Ticket sul proniosoccorso	0	0	0

COD_COGE_NI	COD_COGE_old	Descrizione	Valore netto al 31/12/2021	Valore netto al 31/12/2022	Variazione
40500000000000	4.10.50.00.000.000.00.000	A.5) Costi capitalizzati - Totale	4,294	4,260	(34)

COD_COGE_NI	COD_COGE_old	Descrizione	Valore netto al 31/12/2021	Valore netto al 31/12/2022	Variazione
40510010010000	4.10.50.10.010.010.00.000	Quota contributi c/capitale da utilizzo finanziamenti per investimenti da Regione	0	0	0
40510010020000	4.10.50.10.010.012.00.000	Quota contributi c/capitale da utilizzo finanziamenti per investimenti da Regione - Beni di prima dotazione	0	0	0
40510010030000	4.10.50.10.010.020.00.000	Quota contributi c/capitale da utilizzo finanziamenti per investimenti dallo Stato	0	0	0
40510010030100	4.10.50.10.010.021.00.000	(Quota contributi c/capitale da utilizzo finanziamenti per investimenti dallo Stato)- PNRR/PNC	0	0	0
40510.020.010.000	4.10.50.10.015.010.00.000	Quota contributi c/esercizio da contributi FSR destinati a investimenti	4,294	4,260	(34)
40510020020000	4.10.50.10.015.020.00.000	Quota contributi c/esercizio da altri contributi destinati a investimenti	0	0	0
40510030010000	4.10.50.10.020.010.00.000	Costi capitalizzati da utilizzo riserva plusvalenze da reinvestire	0	0	0
40510030020000	4.10.50.10.020.020.00.000	Costi capitalizzati da utilizzo riserva successioni e donazioni	0	0	0
40510030030000	4.10.50.10.020.030.00.000	Costi capitalizzati da utilizzo riserva per investimenti	0	0	0





6,316,414	0
Costi da contributi 2022	Costi da utilizzo contributi 2022
90,867	0
86,234	-
Costi da contributi 2022	Costi da utilizzo contributi 2022
6,539	
208	
650	
848	

9,004,231	6,535,288	(2,468,943)
Valore netto al 31/12/2021	Valore netto al 31/12/2022	Variazione
97,536	90,867	(6,669)
91,436	86,234	(5,202)

COD_COGE_NI	COD_COGE_old	Descrizione	Valore netto al 31/12/2021	Valore netto al 31/12/2022	Variazione
B) COSTI DELLA PRODUZIONE					
4.20.05.00.000.000.00.000			9,004,231	6,535,288	(2,468,943)
B.1) Acquisti di beni - Totale					
50101000000000	4.20.05.00.000.000.00.000		97,536	90,867	(6,669)
B.1.A) Acquisti di beni sanitari - Totale					
50101000000000	4.20.05.10.000.000.00.000		91,436	86,234	(5,202)
50101010010010	4.20.05.10.010.010.01.050	Farmaceutici: Specialità Medicinali (File F escluso HCv)	0	0	0
50101010010020	4.20.05.10.010.010.01.070	Farmaceutici: Specialità Medicinali (HCv)	0	0	0
50101010010030	4.20.05.10.010.010.02.000	Farmaceutici: Specialità Medicinali (altro: farmaci ospedalieri)	4,616	6,539	1,923
50101010020010	4.20.05.10.010.020.00.000	Farmaceutici: Specialità Medicinali (Doppio Canale ex Nota CUF 37)	0	0	0
50101010030010	4.20.05.10.010.030.00.000	Farmaceutici: Specialità Medicinali (Primo Ciclo terapeutico D.G.R. 10246/02)	0	0	0
50101010040010	4.20.05.10.010.810.00.000	Farmaceutici: Specialità Medicinali da ATS/ASST/Fondazioni della Regione	0	0	0
50101010040020	4.20.05.10.010.820.00.000	Farmaceutici: Specialità Medicinali (Doppio Canale ex Nota CUF 37) da ATS/ASST/Fondazioni della Regione	0	0	0
50101020010000	4.20.05.10.020.010.00.000	Farmaceutici: Ossigeno	0	208	208
50101020020000	4.20.05.10.020.020.00.000	Farmaceutici: Ossigeno (Doppio Canale)	0	0	0
50101030010000	4.20.05.10.025.010.00.000	Farmaceutici: Specialità Medicinali SENZA AIC)	170	650	480
50101030020000	4.20.05.10.025.020.00.000	Farmaceutici: Galenici e altri medicinali SENZA AIC)	1,196	848	(348)
50101030030000	4.20.05.10.025.030.00.000	Farmaceutici: Ossigeno e gas medicali SENZA AIC)	96		(96)
50101040010010	4.20.05.10.030.010.00.000	Ermoderivati	0	0	0
50101040010020	4.20.05.10.030.012.00.000	(Ermoderivati di produzione regionale da Privati nel circuito SRC)	0	0	0
50101040010030	4.20.05.10.030.020.00.000	Ermoderivati (Doppio Canale ex Nota CUF 37)	0	0	0
50101040030010	4.20.05.10.030.910.00.000	(Ermoderivati di produzione regionale da ATS/ASSI/IRCCS/Fondazioni della Regione fuori circuito SRC)	0	0	0
50101040030020	4.20.05.10.030.920.00.000	(Ermoderivati di produzione regionale da ATS/ASSI/IRCCS/Fondazioni della Regione nel circuito SRC)	0	0	0
50101040030025	4.20.05.10.030.920.00.100	(Ermoderivati da Aziende Pubbliche ExtraRegione (mobilità in compensazione))	0	0	0



50101040030030	4.20.05.10.030.930.00.000	Emoderivati di produzione regionale da altri soggetti	€.	0	0	0	0
50101050010000	4.20.05.10.040.010.00.000	Prodotti dietetici	€.	0	0	0	0
50101060010000	4.20.05.10.050.010.00.000	Dispositivi medici: Cnd W - Materiali Diagnostici in vitro	€.	743	1,093	350	1,093
50101060020000	4.20.05.10.050.020.00.000	Dispositivi medici: Cnd Z - Materiali diagnostici (materiale per apparecchiature sanitarie e relativi componenti)	€.	10,155	5,550	(4,605)	5,550
50101060030000	4.20.05.10.050.030.00.000	Prodotti chimici: Materiali diagnostici (senza Cnd)	€.	0	0	0	0
50101070010000	4.20.05.10.060.011.00.000	Dispositivi Medici: Cnd A - Dispositivi da somministrazione, prelievo e raccolta	€.	3,463	5,950	2,487	5,950
50101070020000	4.20.05.10.060.012.00.000	Dispositivi Medici: Cnd K, L - Strumentario chirurgico	€.	0	0	0	0
50101070030000	4.20.05.10.060.013.00.000	Dispositivi Medici: Cnd H - Dispositivi di sutura	€.	175	9	(166)	9
50101070040000	4.20.05.10.060.014.00.000	Dispositivi Medici: Cnd M - Dispositivi per medicazioni generali e specialistiche	€.	5,024	5,338	314	5,338
50101070050000	4.20.05.10.060.015.00.000	Dispositivi Medici: Cnd T - Dispositivi di protezione e ausili per incontinenza (d. lgs. 46/97)	€.	3,193	4,314	1,121	4,314
50101070060000	4.20.05.10.060.016.00.000	Dispositivi Medici: Cnd Y - Supporti o ausili tecnici per persone disabili	€.	3,327	5,502	2,175	5,502
50101070070000	4.20.05.10.060.017.00.000	Dispositivi Medici: Cnd B; G; N; Q; R; U - Presidi medico-chirurgici specialistici	€.	18,485	12,076	(6,409)	12,076
50101070080000	4.20.05.10.060.018.00.000	Dispositivi Medici: Cnd D; S; V - Disinfettanti, prodotti per sterilizzazione e dispositivi vari	€.	1,749	1,788	39	1,788
50101070090000	4.20.05.10.060.020.00.000	Dispositivi per appar. Cardiocircolatorio Cnd: C	€.	33,350	30,151	(3,199)	30,151
50101070100000	4.20.05.10.060.030.00.000	Dispositivi medici con repertorio e senza CND (tipo 2, kit)	€.	0	0	0	0
50101070110000	4.20.05.10.060.040.00.000	Dispositivi medici non registrati in Italia (senza repertorio e con CND assimilabile)	€.	633	771	138	771
50101090030000	4.20.05.10.080.030.00.000	Dispositivi Medici: Cnd J - impiantabili attivi: Materiali protesici (endoprotesi)	€.	0	0	0	0
50101090040000	4.20.05.10.080.040.00.000	Dispositivi medici: Cnd P - Materiali protesici (endoprotesi non attive)	€.	0	0	0	0
50101100010000	4.20.05.10.090.010.00.000	Dispositivi Medici: Cnd F - Materiali per emodialisi	€.	0	0	0	0
50101110010000	4.20.05.10.100.010.00.000	Materiali per la profilassi igienico-sanitari: sieri	€.	0	0	0	0
50101110020000	4.20.05.10.100.020.00.000	Materiali per la profilassi igienico-sanitari: vaccini	€.	21	34	13	34
50101120010000	4.20.05.10.120.010.00.000	Prodotti farmaceutici per uso veterinario	€.	0	0	0	0
50101130010000	4.20.05.10.130.010.00.000	(Sangue ed emocomponenti da privato nel circuito SRC)	€.	3,952	0	(3,952)	0
50101130010100	4.20.05.10.130.010.00.100	(Staminali e tessuti da terzi)	€.	0	0	0	0



50101130010200	4.20.05.10.130.010.00.200	(Sangue ed emocomponenti da privato fuori dal circuito SRC)	€.	0	4,185	4,185
50101130020000	4.20.05.10.130.800.00.000	Sangue ed emocomponenti acquistati Extraregione	€.	0	0	0
50101130030000	4.20.05.10.130.810.00.000	(Sangue ed emocomponenti da ATS/ASST/Fondazioni della Regione nel circuito SRC)	€.	0	0	0
50101130030100	4.20.05.10.130.810.00.100	(Sangue ed emocomponenti da ATS/ASST/Fondazioni della Regione fuori dal circuito SRC)	€.	0	0	0
50101130030200	4.20.05.10.130.810.00.200	(Staminelli e tessuti da ATS/ASST/Fondazioni della Regione)	€.	0	0	0
50101140010000	4.20.05.10.800.010.00.000	Altri beni e prodotti sanitari (PRODOTTI SENZA REPERTORIO E/O CND)	€.	1,088	1,228	1,228
50101150000000	4.20.05.10.800.810.00.000	Altri beni e prodotti sanitari da ATS/ASST/Fondazioni della Regione	€.	0	0	0
50101150010010	4.20.05.10.800.811.00.000	Altri beni e prodotti sanitari (Prodotti farmaceutici ed emoderivati) da ATS/ASST/Fondazioni della Regione	€.	0	0	0
50101150020000	4.20.05.10.800.813.00.000	Altri beni e prodotti sanitari (Dispositivi Medici) da ATS/ASST/Fondazioni della Regione	€.	0	0	0
50101150030000	4.20.05.10.800.814.00.000	Altri beni e prodotti sanitari (Prodotti dietetici) da ATS/ASST/Fondazioni della Regione	€.	0	0	0
50101150040000	4.20.05.10.800.815.00.000	Altri beni e prodotti sanitari (Materiali per la profilassi - vaccini) da ATS/ASST/Fondazioni della Regione	€.	0	0	0
50101150050000	4.20.05.10.800.816.00.000	Altri beni e prodotti sanitari (Prodotti chimici) da ATS/ASST/Fondazioni della Regione	€.	0	0	0
50101150060000	4.20.05.10.800.817.00.000	Altri beni e prodotti sanitari (Materiali e prodotti per uso veterinario) da ATS/ASST/Fondazioni della Regione	€.	0	0	0
50101150070000	4.20.05.10.800.818.00.000	Altri beni e prodotti sanitari Altri beni e prodotti sanitari da ATS/ASST/Fondazioni della Regione	€.	0	0	0
B.1.B) Acquisti di beni non sanitari - Totale				6,100	4,633	(1,467)

50102000000000	4.20.05.20.000.000.00.000				4,633	4,633
----------------	---------------------------	--	--	--	-------	-------

COD_COGE_NI	COD_COGE_old	Descrizione	Valore netto al 31/12/2021	Valore netto al 31/12/2022	Variazione
50102010000000	4.20.05.20.010.010.00.000	Prodotti alimentari	0	0	0
50102020000000	4.20.05.20.020.010.00.000	Materiale di guardaroba, di pulizia e di convivenza in genere	2,708	2,063	(645)
50102030010000	4.20.05.20.030.010.00.000	Carburanti e lubrificanti	1,342		(1,342)
50102030020000	4.20.05.20.030.020.00.000	Combustibili	0	0	0
50102040000000	4.20.05.20.040.010.00.000	Cancelleria e stampati	682	776	94
50102050000000	4.20.05.20.050.010.00.000	Supporti informatici e materiale per EDP	730	604	(126)
50102060010000	4.20.05.20.060.010.00.000	Materiale per manutenzioni e riparazioni immobili e loro pertinenze	7	3	(4)
50102060020000	4.20.05.20.060.020.00.000	Materiale per manutenzioni e riparazioni mobili e macchine	0	0	0
Costi da utilizzo contributi 2022					
Costi da contributi 2022				2,063	
				776	
				604	
				3	
				4,633	

50102060030000	4.20.05.20.060.030.00.000	Materiale per manutenzioni e riparazioni attrezzature tecnico scientifico sanitarie	€.	103	165	62
50102060040000	4.20.05.20.060.040.00.000	Materiale per manutenzioni e riparazioni attrezzature tecnico economici	€.	0	0	0
50102060050000	4.20.05.20.060.050.00.000	Materiale per manutenzioni e riparazioni automezzi (sanitari e non)	€.	0	0	0
50102060060000	4.20.05.20.060.060.00.000	Materiale per manutenzioni e riparazioni - Altro	€.	0	0	0
50102070010000	4.20.05.20.800.010.00.000	Altri beni non sanitari	€.	528	1,022	494
50102070020000	4.20.05.20.800.810.00.000	Altri beni non sanitari da ATS/ASST/Fondazioni della Regione	€.	0	0	0

50200000000000	4.20.10.00.000.000.00.000	B.2) Acquisti di servizi - Totale	€.	3,213,951	460,602	(2,753,349)
----------------	---------------------------	--	----	-----------	---------	-------------

50201000000000	4.20.10.10.000.000.00.000	B.2.A) Acquisti di servizi sanitari - Totale	€.	2,997,197	195,741	(2,801,456)
----------------	---------------------------	---	----	-----------	---------	-------------

50201010000000	4.20.10.10.010.000.00.000	B.2.A.1) Acquisti di servizi sanitari per medicina di base - Totale	€.	162,460	195,741	33,281
----------------	---------------------------	--	----	---------	---------	--------

COD_COGE_NI	COD_COGE_OLD	Descrizione	Valore netto al 31/12/2021	Valore netto al 31/12/2022	Variazione
50201010060000	4.20.10.10.010.060.00.000	Assistenza per medicina di base convenzionata: Medici 118	162,460	195,741	33,281
50201010070010	4.20.10.10.010.110.00.000	Assistenza per medicina di base convenzionata: da strutture pubbliche ubicate nel proprio territorio: ASST/Fondazioni pubbliche	0	0	0
50201010070020	4.20.10.10.010.120.00.000	Assistenza per medicina di base convenzionata: da strutture pubbliche ubicate in altre province della Regione: ATS/ASST/Fondazioni pubbliche	0	0	0

COD_COGE_NI	COD_COGE_OLD	Descrizione	Valore netto al 31/12/2021	Valore netto al 31/12/2022	Variazione
-------------	--------------	-------------	----------------------------	----------------------------	------------

COD_COGE_NI	COD_COGE_OLD	Descrizione	Valore netto al 31/12/2021	Valore netto al 31/12/2022	Variazione
50201030080030	4.20.10.10.030.010.20.043	Acquisto di prestazioni ambulatoriali in strutture private ubicate nel proprio territorio: strutture accreditate) - Mobilità internazionale	0	0	0
50201030090000	4.20.10.10.030.010.20.110	Acquisto di prestazioni ambulatoriali in strutture private ubicate in altre province della Lombardia: IRCCS privati	0	0	0
50201030130010	4.20.10.10.030.010.30.011	Acquisto di prestazioni ambulatoriali in strutture ubicate fuori Regione (mobilità passiva in compensazione) - escluso PS non seguito da ricovero	0	0	0
50201030130020	4.20.10.10.030.010.30.012	Acquisto di prestazioni di pronto soccorso non seguite da ricovero in strutture ubicate fuori Regione (mobilità passiva in compensazione)	0	0	0

165	
1,022	

Costi da utilizzo contributi 2022	0
Costi da contributi 2022	245,988

Costi da utilizzo contributi 2022	0
Costi da contributi 2022	195,741

Costi da utilizzo contributi 2022	-
Costi da contributi 2022	195,741

Costi da utilizzo contributi 2022	
Costi da contributi 2022	195,741
	0
	0

Costi da utilizzo contributi 2022	
Costi da contributi 2022	

Costi da utilizzo contributi 2022	
Costi da contributi 2022	
	0
	0



COD_COGE_NI	COD_COGE_OLD	Descrizione	Valore netto al 31/12/2021	Valore netto al 31/12/2022	Variazione	Costi da contributi 2022	Costi da utilizzo contributi 2022
COD_COGE_NI	COD_COGE_OLD	Descrizione	Valore netto al 31/12/2021	Valore netto al 31/12/2022	Variazione	Costi da contributi 2022	Costi da utilizzo contributi 2022
50201050040010	4.20.10.10.050.310.00.000	Assistenza Protetica non erogata tramite Farmaceutica Convenzionata (ex art. 8, c. 2, D.Lgs. 502/92) c.d. protesica "Maggiore"	€.	0	0	0	0
50201050040030	4.20.10.10.050.330.00.000	Assistenza Protetica non erogata tramite Farmaceutica Convenzionata (ex art. 8, c. 2, D.Lgs. 502/92) - Costi di gestione magazzino	€.	0	0	0	0
50201050050010	4.20.10.10.050.332.00.000	Acquisto di prestazioni relative all'Assistenza Integrativa - Nutrizione Artificiale Enterale	€.	0	0	0	0
50201050050020	4.20.10.10.050.334.00.000	Acquisto di prestazioni relative all'Assistenza Integrativa (SOLO Servizio Distributivo da privato)	€.	0	0	0	0
50201050060010	4.20.10.10.050.336.00.000	Acquisto di prestazioni relative all'Assistenza Protetica (SOLO Servizio Distributivo da privato)	€.	0	0	0	0
50201050070000	4.20.10.10.050.450.00.000	Acquisto di prestazioni relative all'Assistenza Integrativa Extraregione	€.	0	0	0	0
COD_COGE_NI	COD_COGE_OLD	Descrizione	Valore netto al 31/12/2021	Valore netto al 31/12/2022	Variazione	Costi da contributi 2022	Costi da utilizzo contributi 2022
50201060030050	4.20.10.10.060.900.45.000	REGIONE: Funzioni non tariffate altri privati + Altro - Ricoveri (acquisto di DRG da strutture private ubicate nel proprio territorio: strutture accreditate) - Mobilità Internazionale	€.	0	0	0	0
50201060030060	4.20.10.10.060.900.50.000		€.	0	0	0	0
COD_COGE_NI	COD_COGE_OLD	Descrizione	Valore netto al 31/12/2021	Valore netto al 31/12/2022	Variazione	Costi da contributi 2022	Costi da utilizzo contributi 2022
COD_COGE_NI	COD_COGE_OLD	Descrizione	Valore netto al 31/12/2021	Valore netto al 31/12/2022	Variazione	Costi da contributi 2022	Costi da utilizzo contributi 2022
50201080020070	4.20.10.10.080.020.70.000	(acquisto di File F, Doppio Canale e Primo Ciclo da strutture private ubicate nel proprio territorio: strutture accreditate) - Mobilità Internazionale	€.	0	0	0	0
COD_COGE_NI	COD_COGE_OLD	Descrizione	Valore netto al 31/12/2021	Valore netto al 31/12/2022	Variazione	Costi da contributi 2022	Costi da utilizzo contributi 2022
50201100000000	4.20.10.10.100.000.00.000	B.2.A.10) Acquisto prestazioni trasporto sanitari - Totale	€.	2,834,737	0	0	(2,834,737)
COD_COGE_NI	COD_COGE_OLD	Descrizione	Valore netto al 31/12/2021	Valore netto al 31/12/2022	Variazione	Costi da contributi 2022	Costi da utilizzo contributi 2022
50201100010000	4.20.10.10.100.010.10.000	Trasporti sanitari per emergenza da pubblico (118)	€.	0	0	0	0
50201100020000	4.20.10.10.100.010.20.000	Altri Trasporti sanitari da pubblico	€.	0	0	0	0



50201100060000	4.20.10.10.100.020.10.000	Trasporti sanitari per emergenza da privato (118)	€.	2.834.737		(2.834.737)	
50201100070000	4.20.10.10.100.020.20.000	Altri Trasporti sanitari da privato	€.	0		0	

COD_COGE_NI	COD_COGE_old	Descrizione	Valore netto al 31/12/2021	Valore netto al 31/12/2022	Variazione
5020110060030	4.20.10.10.110.020.10.050	Acquisto di prestazioni socio sanitarie integrate da strutture ubicate nel proprio territorio: di cui da C.D.I. privati	€.	0	0

COD_COGE_NI	COD_COGE_old	Descrizione	Valore netto al 31/12/2021	Valore netto al 31/12/2022	Variazione
50201120060000	4.20.10.10.120.030.00.000	Servizi di consulenza sanitaria in area pagamento (art. 55 c.2 CCNL)	€.	0	0
50201120090000	4.20.10.10.120.045.00.000	Costi per prestazioni sanitarie intramoenia - Altro	€.	0	0

50201130000000	4.20.10.10.130.000.00.000	B.2.A.13) Rimborsi, assegni e contributi sanitari - Totale	€.	-	0	0
----------------	---------------------------	---	----	---	---	---

COD_COGE_NI	COD_COGE_old	Descrizione	Valore netto al 31/12/2021	Valore netto al 31/12/2022	Variazione
50201130010010	4.20.10.10.130.010.10.000	Contributi ad associazioni di volontariato	€.	0	0
50201130010020	4.20.10.10.130.010.15.000	Contributi/Rimborsi per cure all'estero	€.	0	0
50201130010030	4.20.10.10.130.010.20.000	Contributi/Rimborsi per assistenza indiretta	€.	0	0
50201130010040	4.20.10.10.130.010.25.000	Contributi obbligatori Legge 210/92	€.	0	0
50201130010050	4.20.10.10.130.010.30.000	Altre Contribuzioni Passive e sussidi)	€.	0	0
50201130010060	4.20.10.10.130.010.35.000	Altre Contribuzioni Passive e sussidi verso altre ATS/ASST/Fondazioni della Regione	€.	0	0

50201140000000	4.20.10.10.140.000.00.000	B.2.A.14) Consulenze, Collaborazioni, Interinale e altre prestazioni di lavoro sanitarie e socio-sanitarie - Totale	€.	-	0	0
----------------	---------------------------	--	----	---	---	---

COD_COGE_NI	COD_COGE_old	Descrizione	Valore netto al 31/12/2021	Valore netto al 31/12/2022	Variazione
50201140010010	4.20.10.10.140.010.10.000	Consulenze sanitarie da ATS/ASST/Fondazioni della Regione	€.	0	0
50201140010040	4.20.10.10.140.010.25.000	Consulenze sanitarie da altri enti pubblici	€.	0	0
50201140010070	4.20.10.10.140.010.40.000	Consulenze sanitarie da terzi	€.	0	0
50201140020010	4.20.10.10.140.020.10.000	Collaborazioni coordinate e continuative - area sanitaria	€.	0	0

--	--	--	--	--	--

--	--	--	--	--	--

--	--	--	--	--	--

--	--	--	--	--	--

--	--	--	--	--	--

--	--	--	--	--	--

--	--	--	--	--	--





50201140020050	4.20.10.10.140.020.30.000	Indennità a personale universitario - area sanitaria	€.	0	0				
50201140020060	4.20.10.10.140.020.35.000	Prestazioni lavoro interinale (sanitario) - da terzi	€.	0	0				
50201140020100	4.20.10.10.140.020.55.000	Prestazioni occasionali e altre prestazioni di lavoro sanitarie da terzi	€.	0	0				
50201140030010	4.20.10.10.140.030.10.000	Rimborso degli oneri stipendiali del personale sanitario che presta servizio in azienda in posizione di comando in ATS/ASST/Fondazioni della Regione)	€.	0	0				
50201140030020	4.20.10.10.140.030.20.000	Rimborso degli oneri stipendiali del personale sanitario che presta servizio in azienda in posizione di comando in altri Enti pubblici e Università)	€.	0	0				
50201140030030	4.20.10.10.140.030.30.000	Rimborso degli oneri stipendiali del personale sanitario che presta servizio in azienda in posizione di comando dalla Regione Lombardia)	€.	0	0				
50201140030040	4.20.10.10.140.030.40.000	Rimborso degli oneri stipendiali del personale sanitario che presta servizio in azienda in posizione di comando da Aziende di altre Regioni)	€.	0	0				

50201150000000	4.20.10.10.150.000.00.000	B.2.A.15) Altri servizi sanitari e socio-sanitari a rilevanza sanitaria - Totale	€.	-	0				
----------------	---------------------------	---	----	---	---	--	--	--	--

COD_COGE_NI	COD_COGE_old	Descrizione	Valore netto al 31/12/2021	Valore netto al 31/12/2022	Variazione	Costi da utilizzo contributi 2022	Costi da contributi 2022
50201150010010	4.20.10.10.150.010.10.000	Altre prestazioni per servizi sanitari da ATS/ASST/Fondazioni della Regione	€.	0	0		
50201150010035	4.20.10.10.150.010.18.000	(Acquisto di servizi di ossigenoterapia domiciliare)	€.	0	0		
50201150010040	4.20.10.10.150.010.20.000	Altre prestazioni per servizi sanitari da pubblico	€.	0	0		
50201150010041	4.20.10.10.150.010.21.000	(Costi per tamponi v/ATS/ASST/IRCCS)	€.	0	0		
50201150010042	4.20.10.10.150.010.22.000	(Costi per vaccinazioni v/ASST/IRCCS del territorio)	€.	0	0		
50201150010050	4.20.10.10.150.010.25.000	Altre prestazioni per servizi socio sanitari da pubblico	€.	0	0		
50201150010070	4.20.10.10.150.010.35.000	Altre prestazioni per servizi sanitari da Extraregione	€.	0	0		
50201150020010	4.20.10.10.150.020.10.000	Altre prestazioni per servizi sanitari da terzi	€.	0	0		
50201150020050	4.20.10.10.150.020.30.000	Servizi sanitari appaltati o in "service" da terzi	€.	0	0		
50201150020060	4.20.10.10.150.020.35.000	Assegni di studio scuole infermieri	€.	0	0		

50202000000000	4.20.10.20.000.000.00.000	B.2.B) Acquisti di servizi non sanitari - T totale	€.	216,754	264,861				
				Valore netto al 31/12/2021	Valore netto al 31/12/2022	Variazione			
				216,754	264,861	48,107			
				Costi da utilizzo contributi 2022		0	Costi da contributi 2022		50,247



Costi da contributi 2022

Costi da utilizzo contributi 2022

B.2.B.1) Servizi non sanitari -Totale

€.

148,425

169,500

20,075

50202010000000 4.20.10.20.010.000.00.000

COD_COGE_NI	COD_COGE_04I	Descrizione	Valore netto al 31/12/2021	Valore netto al 31/12/2022	Variazione
50202010010000	4.20.10.20.010.010.10.000	Lavanderia	10,548	13,323	2,775
50202010020000	4.20.10.20.010.010.15.000	Pulizia	51,363	47,143	(4,220)
50202010030000	4.20.10.20.010.010.20.000	Mensa	35,794	34,671	(1,123)
50202010030010	4.20.10.20.010.010.21.000	Mensa dipendenti	35,794	34,671	(1,123)
50202010030020	4.20.10.20.010.010.22.000	Ticket ristoranti dipendenti	0	0	0
50202010030030	4.20.10.20.010.010.23.000	Mensa degeni	0	0	0
50202010040000	4.20.10.20.010.010.25.000	Riscaldamento	0	0	0
50202010050000	4.20.10.20.010.010.30.000	Servizi di elaborazione dati	0	0	0
50202010060000	4.20.10.20.010.010.35.000	Trasporti non sanitari (se non addebitati in fattura dai fornitori di materie e merci)	0	0	0
50202010070000	4.20.10.20.010.010.40.000	Smaltimento rifiuti	634	478	(156)
50202010080010	4.20.10.20.010.020.10.000	Utenze telefoniche	0	0	0
50202010080020	4.20.10.20.010.020.20.000	Utenze elettricità	29,556	35,237	5,681
50202010080030	4.20.10.20.010.020.30.000	Acqua, gas, combustibile	20,512	37,608	17,096
50202010080040	4.20.10.20.010.020.40.000	Servizi esterni di vigilanza	0	0	0
50202010080050	4.20.10.20.010.020.80.000	Altre Utenze	0	0	0
50202010090010	4.20.10.20.010.030.10.000	Assicurazioni: Premi per R.C. Professionale	0	0	0
50202010090020	4.20.10.20.010.030.20.000	Assicurazioni: Altri premi	0	0	0
50202010100010	4.20.10.20.010.040.10.000	Acquisto di altri servizi non sanitari da ATS/ASST/Fondazioni della Regione	0	0	0
50202010100020	4.20.10.20.010.040.20.000	Acquisto di altri servizi non sanitari da pubblico	0	0	0
5020201010010	4.20.10.20.010.050.10.000	Servizi postali e telex	0	0	0
5020201010020	4.20.10.20.010.050.15.000	Pubblicità e promozione	0	0	0
5020201010030	4.20.10.20.010.050.20.000	Rimborso spese di viaggio e soggiorno	0	0	0
5020201010040	4.20.10.20.010.050.25.000	Altri servizi non sanitari acquistati in "Service"	0	0	0



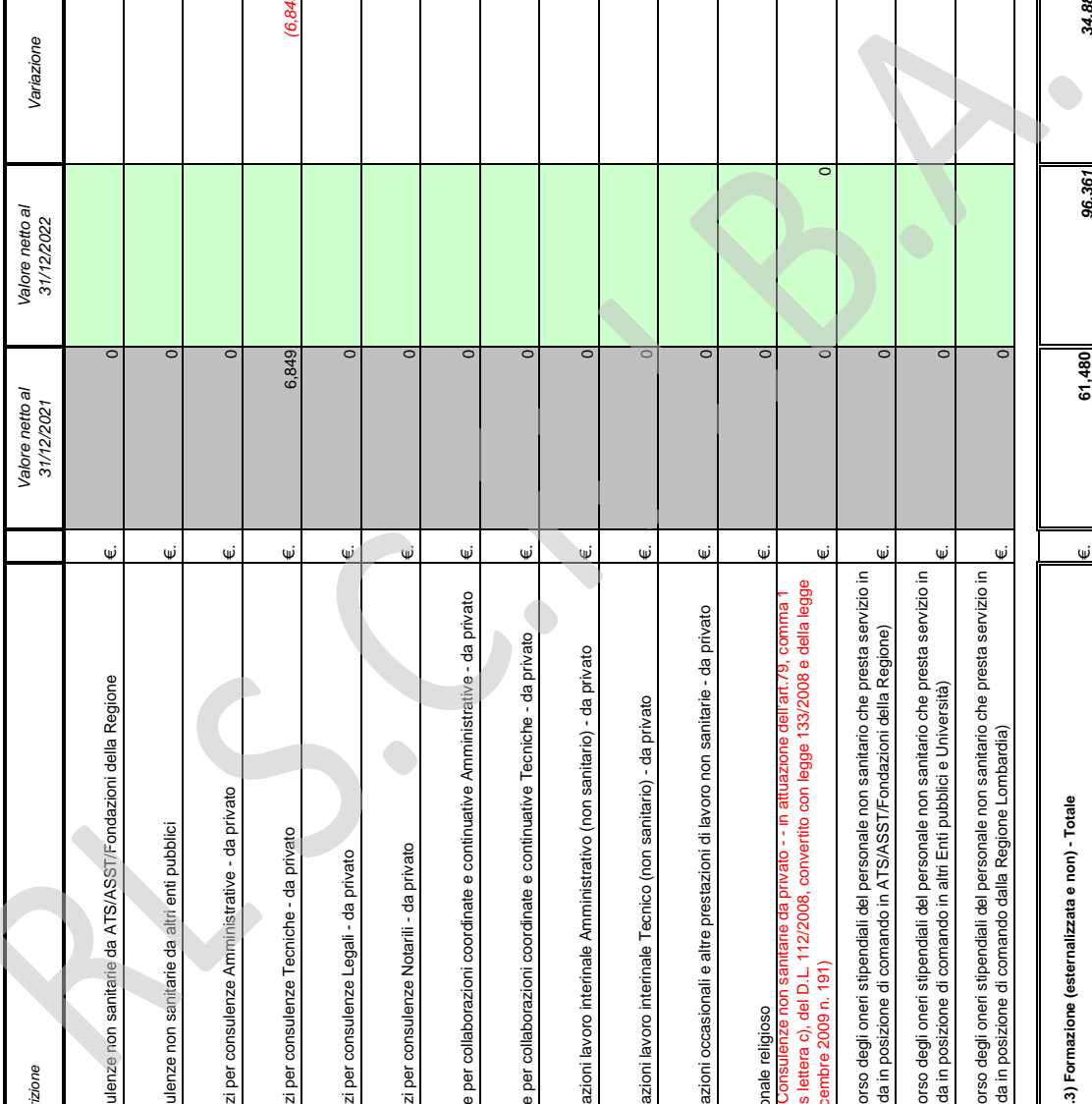
50202010110050	4.20.10.20.010.050.80.000	Altri servizi non sanitari)	€.	18	40	22
----------------	---------------------------	-----------------------------	----	----	----	----

50202020000000	4.20.10.20.020.000.00.000	B.2.B.2) Consulenze, Collaborazioni, Interinale e altre prestazioni di lavoro non sanitarie - Totale	€.	6,849	0	(6,849)
----------------	---------------------------	---	----	-------	---	---------

COD_COGE_NI	COD_COGE_old	Descrizione	Valore netto al 31/12/2021	Valore netto al 31/12/2022	Variazione
50202020010010	4.20.10.20.020.010.10.010	Consulenze non sanitarie da ATS/ASST/Fondazioni della Regione	0	0	0
50202020010020	4.20.10.20.020.010.10.020	Consulenze non sanitarie da altri enti pubblici	0	0	0
50202020020010	4.20.10.20.020.010.20.010	Servizi per consulenze Amministrative - da privato	0	0	0
50202020020020	4.20.10.20.020.010.20.020	Servizi per consulenze Tecniche - da privato	6,849	0	(6,849)
50202020020030	4.20.10.20.020.010.20.030	Servizi per consulenze Legali - da privato	0	0	0
50202020020040	4.20.10.20.020.010.20.040	Servizi per consulenze Notarili - da privato	0	0	0
50202020030010	4.20.10.20.020.020.10.000	Spese per collaborazioni coordinate e continuative Amministrative - da privato	0	0	0
50202020030020	4.20.10.20.020.020.20.000	Spese per collaborazioni coordinate e continuative Tecniche - da privato	0	0	0
50202020030040	4.20.10.20.020.020.30.000	Prestazioni lavoro interinale Amministrativo (non sanitario) - da privato	0	0	0
50202020030050	4.20.10.20.020.020.40.000	Prestazioni lavoro interinale Tecnico (non sanitario) - da privato	0	0	0
50202020030060	4.20.10.20.020.020.50.000	Prestazioni occasionali e altre prestazioni di lavoro non sanitarie - da privato	0	0	0
50202020030070	4.20.10.20.020.020.60.000	Personale religioso	0	0	0
50202020030080	4.20.10.20.020.020.61.000	Altre Consulenze non sanitarie da privato - in attuazione dell'art.79, comma 1 sexies lettera c), del D.L. 112/2008, convertito con legge 133/2008 e della legge 23 dicembre 2009 n. 191)	0	0	0
50202020040010	4.20.10.20.020.030.10.000	Rimborso degli oneri stipendiali del personale non sanitario che presta servizio in aziende in posizione di comando in ATS/ASST/Fondazioni della Regione)	0	0	0
50202020040020	4.20.10.20.020.030.20.000	Rimborso degli oneri stipendiali del personale non sanitario che presta servizio in aziende in posizione di comando in altri Enti pubblici e Università)	0	0	0
50202020040030	4.20.10.20.020.030.30.000	Rimborso degli oneri stipendiali del personale non sanitario che presta servizio in aziende in posizione di comando dalla Regione Lombardia)	0	0	0

50202030000000	4.20.10.20.030.000.00.000	B.2.B.3) Formazione (esternalizzata e non) - Totale	€.	61,480	96,361	34,881
----------------	---------------------------	--	----	--------	--------	--------

50202030010000	4.20.10.20.030.010.00.000	Formazione esternalizzata da pubblico (Iref, Università, ...)	€.	0	0	0
----------------	---------------------------	---	----	---	---	---



Costi da utilizzo contributi 2022	0
Costi da contributi 2022	50,247



50202030020000	4.20.10.20.030.020.00.000	Formazione externalizzata da ATS/ASST/Fondazioni della Regione	€.	0	0	0
50202030030000	4.20.10.20.030.110.00.000	Formazione externalizzata da privato	€.	61.480	96.361	34.881
50202030040000	4.20.10.20.030.120.00.000	Formazione non externalizzata da privato	€.	0	0	0

50300000000000	4.20.15.00.000.000.00.000	B.3) Manutenzione e riparazione (ordinaria externalizzata) - Totale	€.	112.462	71.860	(40.602)
----------------	---------------------------	--	----	---------	--------	----------

COD_COGE_NI	COD_COGE_old	Descrizione	Valore netto al 31/12/2021	Valore netto al 31/12/2022	Variazione
50310000000000	4.20.15.10.000.000.00.000	Manutenzione e riparazione ordinaria externalizzata per immobili e loro pertinenze	€.	37.235	(37.235)
50320000000000	4.20.15.15.000.000.00.000	Manutenzione e riparazione ordinaria externalizzata per impianti e macchinari	€.	43.488	(1.664)
50330000000000	4.20.15.20.000.000.00.000	Manutenzione e riparazione ordinaria externalizzata per mobili e macchine	€.	0	0
50340000000000	4.20.15.30.000.000.00.000	Manutenzione e riparazione ordinaria externalizzata per attrezzature tecnico-scientifiche sanitarie	€.	31.491	(1.455)
50350000000000	4.20.15.40.000.000.00.000	Manutenzione e riparazione ordinaria externalizzata per automezzi sanitari	€.	248	(248)
50360000000000	4.20.15.50.000.000.00.000	Manutenzione e riparazione ordinaria externalizzata per automezzi non sanitari	€.	0	0
50370000000000	4.20.15.80.000.000.00.000	Altre manutenzioni e riparazioni	€.	0	0
50380000000000	4.20.15.90.000.000.00.000	Manutenzioni e riparazioni da ATS/ASST/Fondazioni della Regione	€.	0	0

50400000000000	4.20.20.00.000.000.00.000	B.4) Godimento di beni di terzi - Totale	€.	3.237	3.009	(228)
----------------	---------------------------	---	----	-------	-------	-------

COD_COGE_NI	COD_COGE_old	Descrizione	Valore netto al 31/12/2021	Valore netto al 31/12/2022	Variazione
50410010000000	4.20.20.10.010.000.00.000	Affitti passivi	€.	0	0
50410020000000	4.20.20.10.020.000.00.000	Spese condominiali	€.	0	0
50420010000000	4.20.20.20.010.000.00.000	Canoni di Noleggio sanitari (esclusa protesica)	€.	0	0
50420020000000	4.20.20.20.015.000.00.000	Canoni di Noleggio sanitari relativi a protesica	€.	0	0
50420030000000	4.20.20.20.020.000.00.000	Canoni di Noleggio non sanitari	€.	3.237	(228)
50430010000000	4.20.20.30.010.000.00.000	Canoni di leasing sanitari	€.	0	0

50.247

71.860

Costi da utilizzo contributi 2022	41.824
Costi da contributi 2022	30.036

3.009

Costi da utilizzo contributi 2022	3.009
-----------------------------------	-------





50430020000000	4.20.20.30.020.000.00.000	Canoni di leasing non sanitari	€.	0		0
50440010000000	4.20.20.40.010.000.00.000	Canoni di project financing	€.	0		0
50450010000000	4.20.20.80.010.000.00.000	Locazioni e noleggi da ATS/ASST/Fondazioni della Regione	€.	0		0

50499999999999	4.20.25.00.000.000.00.000	Costo del Personale (Totale)	€.	5.572.471	5.902.928	330.457
B.5 Personale del ruolo sanitario - Totale			€.	5.391.963	5.780.869	388.906

COD_COGE_NI	COD_COGE_04I	Descrizione	Valore netto al 31/12/2021	Valore netto al 31/12/2022	Variazione
5051001001000000	4.20.25.10.010.010.00.000	Ruolo Sanitario - T.INDETERMINATO - - Personale dirigente medico / veterinario - Competenze fisse)	2.134.542	2.239.341	104.799
5051001002000000	4.20.25.10.010.020.00.000	Ruolo Sanitario - T.INDETERMINATO - - Personale dirigente medico / veterinario - Straordinario)	145.458	137.155	(8.303)
5051001003000000	4.20.25.10.010.025.00.000	Ruolo Sanitario - T.INDETERMINATO - - Personale dirigente medico / veterinario - Retr. Posizione)	357.950	374.961	17.011
5051001004000000	4.20.25.10.010.030.00.000	Ruolo Sanitario - T.INDETERMINATO - - Personale dirigente medico / veterinario - Indennità varie)	0	0	0
5051001005000000	4.20.25.10.010.040.00.000	Ruolo Sanitario - T.INDETERMINATO - - Personale dirigente medico / veterinario - Competenze personale comandato)	0	0	0
5051001006000000	4.20.25.10.010.050.00.000	Ruolo Sanitario - T.INDETERMINATO - - Personale dirigente medico / veterinario - Incentivazione (retribuzione di risultato)	96.671	116.152	19.481
5051001007000000	4.20.25.10.010.060.00.000	Ruolo Sanitario - T.INDETERMINATO - - Personale dirigente medico / veterinario - Risorse aggiuntive regionali)	22.194	24.777	2.583
5051001008000000	4.20.25.10.010.110.00.000	Ruolo Sanitario - T.INDETERMINATO - - Personale dirigente medico / veterinario - Oneri sociali)	486.889	499.832	12.943
5051001010000000	4.20.25.10.010.210.00.000	Ruolo Sanitario - T.INDETERMINATO - - Personale dirigente medico / veterinario - Accantonamento a TFR)	0	0	0
5051001012000000	4.20.25.10.010.800.00.000	Ruolo Sanitario - T.INDETERMINATO - - Personale dirigente medico / veterinario - Altri costi del personale)	0	0	0
5051002001000000	4.20.25.10.012.010.00.000	Ruolo Sanitario - T.DETERMINATO - - Personale dirigente medico / veterinario - Competenze fisse)	0	0	0
5051002002000000	4.20.25.10.012.020.00.000	Ruolo Sanitario - T.DETERMINATO - - Personale dirigente medico / veterinario - Straordinario)	0	0	0
5051002003000000	4.20.25.10.012.025.00.000	Ruolo Sanitario - T.DETERMINATO - - Personale dirigente medico / veterinario - Retr. Posizione)	0	0	0
5051002004000000	4.20.25.10.012.030.00.000	Ruolo Sanitario - T.DETERMINATO - - Personale dirigente medico / veterinario - Indennità varie)	0	0	0
5051002006000000	4.20.25.10.012.050.00.000	Ruolo Sanitario - T.DETERMINATO - - Personale dirigente medico / veterinario - Incentivazione (retribuzione di risultato)	0	0	0

Costi da utilizzo contributi 2022	0
Costi da contributi 2022	5.902.928

	5.780.869

Costi da utilizzo contributi 2022	
Costi da contributi 2022	2.239.341
	137.155
	374.961
	116.152
	24.777
	499.832
	0



50510020070000	4.20.25.10.012.060.00.000	Ruolo Sanitario - T.DETERMINATO - - Personale dirigente medico / veterinario - Risorse aggiuntive regionali)	€.	0		0	
50510020090000	4.20.25.10.012.110.00.000	Ruolo Sanitario - T.DETERMINATO - - Personale dirigente medico / veterinario - Oneri sociali*)	€.	0		0	
50510020120000	4.20.25.10.012.800.00.000	Ruolo Sanitario - T.DETERMINATO - - Personale dirigente medico / veterinario - Altri costi del personale)	€.	0		0	
50520010010000	4.20.25.10.020.010.00.000	Ruolo Sanitario - T.INDETERMINATO - - Personale dirigente non medico - Competenze fisse)	€.	0		0	
50520010020000	4.20.25.10.020.020.00.000	Ruolo Sanitario - T.INDETERMINATO - - Personale dirigente non medico - Straordinario)	€.	0		0	
50520010030000	4.20.25.10.020.025.00.000	Ruolo Sanitario - T.INDETERMINATO - - Personale dirigente non medico - Retr. Posizione)	€.	0		0	
50520010040000	4.20.25.10.020.030.00.000	Ruolo Sanitario - T.INDETERMINATO - - Personale dirigente non medico - Indennità varie)	€.	0		0	
50520010050000	4.20.25.10.020.040.00.000	Ruolo Sanitario - T.INDETERMINATO - - Personale dirigente non medico - Competenze personale comandato)	€.	0		0	
50520010060000	4.20.25.10.020.050.00.000	Ruolo Sanitario - T.INDETERMINATO - - Personale dirigente non medico - Incentivazione (ritribuzione di risultato)	€.	0		0	
50520010070000	4.20.25.10.020.060.00.000	Ruolo Sanitario - T.INDETERMINATO - - Personale dirigente non medico - Risorse aggiuntive regionali)	€.	0		0	
50520010080000	4.20.25.10.020.110.00.000	Ruolo Sanitario - T.INDETERMINATO - - Personale dirigente non medico - Oneri sociali*)	€.	0		0	
50520010100000	4.20.25.10.020.210.00.000	Ruolo Sanitario - T.INDETERMINATO - - Personale dirigente non medico - Accantonamento a TFR)	€.	0		0	
50520010120000	4.20.25.10.020.800.00.000	Ruolo Sanitario - T.INDETERMINATO - - Personale dirigente non medico - Altri costi del personale)	€.	0		0	
50520020010000	4.20.25.10.022.010.00.000	Ruolo Sanitario - T.DETERMINATO - - Personale dirigente non medico - Competenze fisse)	€.	0		0	
50520020020000	4.20.25.10.022.020.00.000	Ruolo Sanitario - T.DETERMINATO - - Personale dirigente non medico - Straordinario)	€.	0		0	
50520020030000	4.20.25.10.022.025.00.000	Ruolo Sanitario - T.DETERMINATO - - Personale dirigente non medico - Retr. Posizione)	€.	0		0	
50520020040000	4.20.25.10.022.030.00.000	Ruolo Sanitario - T.DETERMINATO - - Personale dirigente non medico - Indennità varie)	€.	0		0	
50520020060000	4.20.25.10.022.050.00.000	Ruolo Sanitario - T.DETERMINATO - - Personale dirigente non medico - Incentivazione (ritribuzione di risultato)	€.	0		0	
50520020070000	4.20.25.10.022.060.00.000	Ruolo Sanitario - T.DETERMINATO - - Personale dirigente non medico - Risorse aggiuntive regionali)	€.	0		0	
50520020090000	4.20.25.10.022.110.00.000	Ruolo Sanitario - T.DETERMINATO - - Personale dirigente non medico - Oneri sociali*)	€.	0		0	
50520020120000	4.20.25.10.022.800.00.000	Ruolo Sanitario - T.DETERMINATO - - Personale dirigente non medico - Altri costi del personale)	€.	0		0	
505300010010000	4.20.25.10.110.010.00.000	Ruolo Sanitario - T.INDETERMINATO - - Personale comparto - Competenze fisse)	€.	1,211,631	1,362,254	150,623	
505300010020000	4.20.25.10.110.020.00.000	Ruolo Sanitario - T.INDETERMINATO - - Personale comparto - Straordinario)	€.	201,610	230,844	29,234	
							230,844



50530010030000	4.20.25.10.110.030.00.000	Ruolo Sanitario - T.INDETERMINATO - Personale comparto - Indennità varie)	€.	18.427	2.363	(16,064)	2.363
50530010040000	4.20.25.10.110.035.00.000	Ruolo Sanitario - T.INDETERMINATO - Personale comparto - Incentivazione alla produttività collettiva)	€.	224.002	242.093	18.091	242.093
50530010050000	4.20.25.10.110.040.00.000	Ruolo Sanitario - T.INDETERMINATO - Personale comparto - Competenze personale comandato)	€.	0	0	0	0
50530010060000	4.20.25.10.110.050.00.000	Ruolo Sanitario - T.INDETERMINATO - Personale comparto - Risorse aggiuntive regionali)	€.	37.963	40.055	2.092	40.055
50530010080000	4.20.25.10.110.110.00.000	Ruolo Sanitario - T.INDETERMINATO - Personale comparto - Oneri sociali*)	€.	454.626	511.042	56.416	511.042
50530010090000	4.20.25.10.110.210.00.000	Ruolo Sanitario - T.INDETERMINATO - Personale comparto - Accantonamento a TFR)	€.	0	0	0	0
50530010100000	4.20.25.10.110.800.00.000	Ruolo Sanitario - T.INDETERMINATO - Personale comparto - Altri costi del personale)	€.	0	0	0	0
50530020010000	4.20.25.10.112.010.00.000	Ruolo Sanitario - T.DETERMINATO - Personale comparto - Competenze fisse)	€.	0	0	0	0
50530020020000	4.20.25.10.112.020.00.000	Ruolo Sanitario - T.DETERMINATO - Personale comparto - Straordinario)	€.	0	0	0	0
50530020030000	4.20.25.10.112.030.00.000	Ruolo Sanitario - T.DETERMINATO - Personale comparto - Indennità varie)	€.	0	0	0	0
50530020040000	4.20.25.10.112.035.00.000	Ruolo Sanitario - T.DETERMINATO - Personale comparto - Incentivazione alla produttività collettiva)	€.	0	0	0	0
50530020060000	4.20.25.10.112.050.00.000	Ruolo Sanitario - T.DETERMINATO - Personale comparto - Risorse aggiuntive regionali)	€.	0	0	0	0
50530020080000	4.20.25.10.112.110.00.000	Ruolo Sanitario - T.DETERMINATO - Personale comparto - Oneri sociali*)	€.	0	0	0	0
50530020100000	4.20.25.10.112.800.00.000	Ruolo Sanitario - T.DETERMINATO - Personale comparto - Altri costi del personale)	€.	0	0	0	0
50600000000000	4.20.25.20.000.000.00.000	B.6 Personale del ruolo professionale - Totale	€.	-	-	0	-

COD_COGE_NI	COD_COGE_old	Descrizione	Valore netto al 31/12/2021	Valore netto al 31/12/2022	Variazione	Costi da contributi 2022	
50640010010000	4.20.25.20.020.010.00.000	Ruolo professionale - T.INDETERMINATO - Personale dirigente - Competenze fisse)	0	0	0	Costi da utilizzo contributi 2022	
50640010020000	4.20.25.20.020.020.00.000	Ruolo professionale - T.INDETERMINATO - Personale dirigente - Straordinario)	0	0	0		
50640010030000	4.20.25.20.020.025.00.000	Ruolo professionale - T.INDETERMINATO - Personale dirigente - Retr. Posizione)	0	0	0		
50640010040000	4.20.25.20.020.030.00.000	Ruolo professionale - T.INDETERMINATO - Personale dirigente - Indennità varie)	0	0	0		
50640010050000	4.20.25.20.020.040.00.000	Ruolo professionale - T.INDETERMINATO - Personale dirigente - Competenze Personale comandato)	0	0	0		
50640010060000	4.20.25.20.020.050.00.000	Ruolo professionale - T.INDETERMINATO - Personale dirigente - Incentivazione (retribuzione di risultato)	0	0	0		





50640010070000	4.20.25.20.020.060.00.000	Ruolo professionale - T.INDETERMINATO- Personale dirigente - Risorse aggiuntive regionali	€.	0			0
50640010090000	4.20.25.20.020.110.00.000	Ruolo professionale - T.INDETERMINATO- Personale dirigente - Oneri sociali*)	€.	0			0
50640010120000	4.20.25.20.020.800.00.000	Ruolo professionale - T.INDETERMINATO- Personale dirigente - Altri costi del Ruolo professionale -)	€.	0			0
50640020010000	4.20.25.20.022.010.00.000	Ruolo professionale - T.DETERMINATO- Personale dirigente - Competenze fisse)	€.	0			0
50640020030000	4.20.25.20.022.025.00.000	Ruolo professionale - T.DETERMINATO- Personale dirigente - Retr. Posizione)	€.	0			0
50640020040000	4.20.25.20.022.030.00.000	Ruolo professionale - T.DETERMINATO- Personale dirigente - Indennità varie)	€.	0			0
50640020060000	4.20.25.20.022.050.00.000	Ruolo professionale - T.DETERMINATO- Personale dirigente - Incentivazione (retribuzione di risultato)	€.	0			0
50640020070000	4.20.25.20.022.060.00.000	Ruolo professionale - T.DETERMINATO- Personale dirigente - Risorse aggiuntive regionali)	€.	0			0
50640020090000	4.20.25.20.022.110.00.000	Ruolo professionale - T.DETERMINATO- Personale dirigente - Oneri sociali*)	€.	0			0
50640020120000	4.20.25.20.022.800.00.000	Ruolo professionale - T.DETERMINATO- Personale dirigente - Altri costi del Ruolo professionale -)	€.	0			0
50645010010000	4.20.25.20.110.010.00.000	Ruolo professionale - T.INDETERMINATO - Personale comparto - Competenze fisse)	€.	0			0
50645010020000	4.20.25.20.110.020.00.000	Ruolo professionale - T.INDETERMINATO - Personale comparto - Straordinario)	€.	0			0
50645010030000	4.20.25.20.110.030.00.000	Ruolo professionale - T.INDETERMINATO - Personale comparto - Indennità varie)	€.	0			0
50645010040000	4.20.25.20.110.035.00.000	Ruolo professionale - T.INDETERMINATO - Personale comparto - Incentivazione alla produttività collettiva)	€.	0			0
50645010050000	4.20.25.20.110.040.00.000	Ruolo professionale - T.INDETERMINATO - Personale comparto - Competenze Ruolo professionale - Personale comando)	€.	0			0
50645010060000	4.20.25.20.110.050.00.000	Ruolo professionale - T.INDETERMINATO - Personale comparto - Risorse aggiuntive regionali)	€.	0			0
50645010080000	4.20.25.20.110.110.00.000	Ruolo professionale - T.INDETERMINATO - Personale comparto - Oneri sociali*)	€.	0			0
50645010110000	4.20.25.20.110.800.00.000	Ruolo professionale - T.INDETERMINATO - Personale comparto - Altri costi del personale)	€.	0			0
50645020010000	4.20.25.20.112.010.00.000	Ruolo professionale - T.DETERMINATO - Personale comparto - Competenze fisse)	€.	0			0
50645020020000	4.20.25.20.112.020.00.000	Ruolo professionale - T.DETERMINATO - Personale comparto - Straordinario)	€.	0			0
50645020030000	4.20.25.20.112.030.00.000	Ruolo professionale - T.DETERMINATO - Personale comparto - Indennità varie)	€.	0			0
50645020040000	4.20.25.20.112.035.00.000	Ruolo professionale - T.DETERMINATO - Personale comparto - Incentivazione alla produttività collettiva)	€.	0			0
50645020060000	4.20.25.20.112.050.00.000	Ruolo professionale - T.DETERMINATO - Personale comparto - Risorse aggiuntive regionali)	€.	0			0





		Ruolo professionale - T.DETERMINATO - Personale comparto - Oneri sociali*		€.	0	0
50645020080000		4.20.25.30.020.110.00.000		€.	0	0
5070000000000000		B.7 Personale del ruolo tecnico - Totale		€.	119,661	55,642 (64,019)
COD_COGE_NI	COD_COGE_old	Descrizione	Valore netto al 31/12/2021	Valore netto al 31/12/2022	Variazione	
507500100100000	4.20.25.30.020.010.00.000	Ruolo tecnico - T.INDETERMINATO - - Personale dirigente - Competenze fisse)	€.	0	0	
507500100200000	4.20.25.30.020.020.00.000	Ruolo tecnico - T.INDETERMINATO - - Personale dirigente - Straordinario)	€.	0	0	
507500100300000	4.20.25.30.020.025.00.000	Ruolo tecnico - T.INDETERMINATO - - Personale dirigente - Retir. Posizione)	€.	0	0	
507500100400000	4.20.25.30.020.030.00.000	Ruolo tecnico - T.INDETERMINATO - - Personale dirigente - Indennità varie)	€.	0	0	
507500100500000	4.20.25.30.020.040.00.000	Ruolo tecnico - T.INDETERMINATO - - Personale dirigente - Competenze Ruolo tecnico - Personale comandato)	€.	0	0	
507500100600000	4.20.25.30.020.050.00.000	Ruolo tecnico - T.INDETERMINATO - - Personale dirigente - Incentivazione (ritribuzione di risultato)	€.	0	0	
507500100700000	4.20.25.30.020.060.00.000	Ruolo tecnico - T.INDETERMINATO - - Personale dirigente - Risorse aggiuntive regionali)	€.	0	0	
507500100800000	4.20.25.30.020.110.00.000	Ruolo tecnico - T.INDETERMINATO - - Personale dirigente - Oneri sociali**)	€.	0	0	
507500101200000	4.20.25.30.020.800.00.000	Ruolo tecnico - T.INDETERMINATO - - Personale dirigente - Altri costi del Ruolo tecnico)	€.	0	0	
507500200100000	4.20.25.30.022.010.00.000	Ruolo tecnico - T.DETERMINATO - - Personale dirigente - Competenze fisse)	€.	0	0	
507500200200000	4.20.25.30.022.020.00.000	Ruolo tecnico - T.DETERMINATO - - Personale dirigente - Straordinario)	€.	0	0	
507500100300000	4.20.25.30.022.025.00.000	Ruolo tecnico - T.DETERMINATO - - Personale dirigente - Retir. Posizione)	€.	0	0	
507500200300000	4.20.25.30.022.030.00.000	Ruolo tecnico - T.DETERMINATO - - Personale dirigente - Indennità varie)	€.	0	0	
507500200500000	4.20.25.30.022.050.00.000	Ruolo tecnico - T.DETERMINATO - - Personale dirigente - Incentivazione (ritribuzione di risultato)	€.	0	0	
507500200600000	4.20.25.30.022.060.00.000	Ruolo tecnico - T.DETERMINATO - - Personale dirigente - Risorse aggiuntive regionali)	€.	0	0	
507500200800000	4.20.25.30.022.110.00.000	Ruolo tecnico - T.DETERMINATO - - Personale dirigente - Oneri sociali**)	€.	0	0	
507500201100000	4.20.25.30.022.800.00.000	Ruolo tecnico - T.DETERMINATO - - Personale dirigente - Altri costi del Ruolo tecnico)	€.	0	0	
507550100100000	4.20.25.30.110.010.00.000	Ruolo tecnico - T.INDETERMINATO - - Personale comparto - Competenze fisse)	€.	79,454	33,182 (46,272)	
507550100200000	4.20.25.30.110.020.00.000	Ruolo tecnico - T.INDETERMINATO - - Personale comparto - Straordinario)	€.	5,870	4,443 (1,427)	



50865020040000	4.20.25.40.112.035.00.000	Ruolo amministrativo - T.DETERMINATO - Personale comparto - Incentivazione alla produttività collettiva)	€.	1,426	(1,426)
50865020060000	4.20.25.40.112.050.00.000	Ruolo amministrativo - T.DETERMINATO - Personale comparto - Risorse aggiuntive regionali)	€.	337	(337)
50865020080000	4.20.25.40.112.110.00.000	Ruolo amministrativo - T.DETERMINATO - Personale comparto - Oneri sociali(*)	€.	5,706	(5,706)
50865020100000	4.20.25.40.112.800.00.000	Ruolo amministrativo - T.DETERMINATO - Personale comparto - Altri costi del personale)	€.	0	0
50900000000000	4.20.30.00.000.000.00.000	B.9 Oneri diversi di gestione - Totale	€.	280	1,482

COD_COGE_NI	COD_COGE_old	Descrizione	Valore netto al 31/12/2021	Valore netto al 31/12/2022	Variazione
50910010000000	4.20.30.10.010.000.00.000	Imposte e tasse (escluse Irap e Ires)	0	0	0
50950060000000	4.20.30.50.080.000.00.000	Altri Oneri diversi di gestione)	280	1,762	1,482
50960020000000	4.20.30.90.095.000.00.000	Altri oneri diversi di gestione da ATS/ASST/IRCCS della Regione	0	0	0
50970010000000	4.20.30.90.100.000.00.000	Altri oneri diversi di gestione - per Autoassicurazione	0	0	0

Valore netto al 31/12/2021	Valore netto al 31/12/2022	Variazione
0	0	0

50999999999999	4.20.40.00.000.000.00.000	B.10-13) Totale Ammortamenti e svalutazioni	€.	4,260	(34)
----------------	---------------------------	--	----	-------	------

51000000000000	4.20.40.10.000.000.00.000	B.10) Ammortamenti delle immobilizzazioni immateriali - Totale	€.	0	0
----------------	---------------------------	---	----	---	---

51010000000000	4.20.40.10.010.000.00.000	B.10 (1) Ammortamenti immobilizzazioni immateriali - Totale	€.	0	0
----------------	---------------------------	--	----	---	---

COD_COGE_NI	COD_COGE_old	Descrizione	Valore netto al 31/12/2021	Valore netto al 31/12/2022	Variazione
51010010000000	4.20.40.10.010.010.00.000	Ammortamenti immobilizzazioni immateriali)	0	0	0

COD_COGE_NI	COD_COGE_old	Descrizione	Valore netto al 31/12/2021	Valore netto al 31/12/2022	Variazione
51020010000000	4.20.40.10.020.010.00.000	Svalutazione immobilizzazioni immateriali	0	0	0

Costi da utilizzo contributi 2022	1,762
-----------------------------------	-------

Costi da contributi 2022	1,762
--------------------------	-------

Costi da utilizzo contributi 2022	0
-----------------------------------	---

Costi da contributi 2022	0
--------------------------	---

Costi da utilizzo contributi 2022	0
-----------------------------------	---

Costi da contributi 2022	-
--------------------------	---

Costi da utilizzo contributi 2022	0
-----------------------------------	---

Costi da contributi 2022	0
--------------------------	---



	Valore netto al 31/12/2021	Valore netto al 31/12/2022	Variazione	Costi da utilizzo contribuiti 2022	Costi da contributi 2022
B.11) Ammortamento dei fabbricati - Totale	€.	0	0	0	0
5111000000000000	4.20.40.20.000.000.00.000				
B.11) Ammortamenti dei fabbricati - Totale	€.	-	0	-	-
5111000000000000	4.20.40.20.010.000.00.000				
B.11 (1) Ammortamenti dei fabbricati - Totale	€.	0	0	0	0
COD_COGE_NI	COD_COGE_old	Valore netto al 31/12/2021	Valore netto al 31/12/2022	Variazione	
5111001000000000	4.20.40.20.010.010.00.000	€.	0	0	0
5111002000000000	4.20.40.20.010.020.00.000	€.	0	0	0
B.11 (2) Svalutazione dei fabbricati - Totale	€.	-	0	-	-
5112000000000000	4.20.40.20.020.000.00.000				
B.12) Ammortamenti delle altre immobilizzazioni materiali - Totale	€.	4.294	4.260	(34)	
5120000000000000	4.20.40.30.000.000.00.000				
B.12) Ammortamenti delle altre immobilizzazioni materiali - Totale	€.	4.294	4.260	-	34
5121000000000000	4.20.40.30.010.000.00.000				
B.12 (1) Ammortamenti delle altre immobilizzazioni materiali - Totale	€.	4.294	4.260	(34)	0
COD_COGE_NI	COD_COGE_old	Valore netto al 31/12/2021	Valore netto al 31/12/2022	Variazione	
5121001000000000	4.20.40.30.010.010.00.000	€.	4.260	(34)	0
5121002000000000	4.20.40.30.010.015.00.000	€.	0	0	0
B.12 (2) Svalutazione delle altre immobilizzazioni materiali - Totale	€.	-	-	-	-
5122000000000000	4.20.40.30.020.000.00.000				
B.12) Svalutazioni delle altre immobilizzazioni materiali	€.	0	0	0	0
5122001000000000	4.20.40.30.020.010.00.000				





51300000000000		B.13 Svalutazione dei crediti - Totale		€.	-	-	0
COD_COGE_NI	COD_COGE	Descrizione	Valore netto al 31/12/2021	Valore netto al 31/12/2022	Variazione		
51310010000000	4.20.40.40.010.000.00.000	Svalutazione dei crediti	0	0			
51400000000000		B.14 = "Variazione" delle rimanenze - Totale		€.	0	0	0
51410000000000	4.20.50.10.000.000.00.000	B.14.A = "Variazione" rimanenze sanitarie - Totale	0	0			
51410010010000		Farmaceutici: Specialità Medicinali (File F escluso HCv)		€.	0	0	0
51410010020000		Farmaceutici: Specialità Medicinali (HCv)		€.	0	0	0
51410010020010		Farmaceutici: Specialità Medicinali (altro: farmaci ospedalieri)		€.	0	0	0
51410010020020		Farmaceutici: Specialità Medicinali (Doppio Canale ex Nota CUF 37)		€.	0	0	0
51410010030010		Farmaceutici: Specialità Medicinali (Primo Ciclo terapeutico D.C.R. 10246/02)		€.	0	0	0
51410020010000		Farmaceutici: Ossigeno		€.	0	0	0
51410030010010		Farmaceutici: Specialità Medicinali SENZA AIC		€.	0	0	0
51410030010020		Farmaceutici: Galenici e altri medicinali SENZA AIC		€.	0	0	0
51410030010030		Farmaceutici: Ossigeno e gas medicinali SENZA AIC		€.	0	0	0
51410040010010		(Eromoderivati acquistati sul mercato)		€.	0	0	0
51410040010020		(Eromoderivati di produzione regionale nel circuito SRC)		€.	0	0	0
51410040010030		Eromoderivati (Doppio Canale ex Nota CUF 37)		€.	0	0	0
51410050010010		Prodotti dietetici		€.	0	0	0
51410050010020		Dispositivi medici: Cnd W - Materiali Diagnostici in vitro		€.	0	0	0

Costi da utilizzo contributi 2022	Costi da contributi 2022
-	-
Costi da utilizzo contributi 2022	Costi da contributi 2022
-	0
Costi da utilizzo contributi 2022	Costi da contributi 2022
-	0
Costi da utilizzo contributi 2022	Costi da contributi 2022
-	0
Costi da utilizzo contributi 2022	Costi da contributi 2022
-	0



51410060010010	4.20.50.10.030.010.00.000	Dispositivi medici: Cnd Z - Materiali diagnostici (materiale per apparecchiature sanitarie e relativi componenti)	€.	0					
51410060010020	4.20.50.10.030.020.00.000	Prodotti chimici: Materiali diagnostici (senza Cnd)	€.	0					
51410070010010	4.20.50.10.035.011.00.000	Dispositivi Medici: Cnd A - Dispositivi da somministrazione, prelievo e raccolta	€.	0					
51410070010020	4.20.50.10.035.012.00.000	Dispositivi Medici: Cnd K, L - Strumentario chirurgico	€.	0					
51410070010030	4.20.50.10.035.013.00.000	Dispositivi Medici: Cnd H - Dispositivi di sutura	€.	0					
51410070010040	4.20.50.10.035.014.00.000	Dispositivi Medici: Cnd M - Dispositivi per medicazioni generali e specialistiche	€.	0					
51410070010050	4.20.50.10.035.015.00.000	Dispositivi Medici: Cnd T - Dispositivi di protezione e ausili per incontinenza (d. lgs. 46/97)	€.	0					
51410070010060	4.20.50.10.035.016.00.000	Dispositivi Medici: Cnd Y - Supporti o ausili tecnici per persone disabili	€.	0					
51410070010070	4.20.50.10.035.017.00.000	Dispositivi Medici: Cnd B; G; N; Q; R; U - Presidi medico-chirurgici specialistici	€.	0					
51410070010080	4.20.50.10.035.018.00.000	Dispositivi Medici: Cnd: D; S; V - Disinfettanti, prodotti per sterilizzazione e dispositivi vari	€.	0					
51410070010090	4.20.50.10.035.020.00.000	Dispositivi medici: Cnd: C - Dispositivi per appar. Cardiocircolatorio	€.	0					
51410070010100	4.20.50.10.035.030.00.000	Dispositivi medici con repertorio e senza CND (tipo 2, kit)	€.	0					
51410070010110	4.20.50.10.035.040.00.000	Dispositivi medici: Cnd: C - Dispositivi per appar. Cardiocircolatorio	€.	0					
51410070020010	4.20.50.10.040.010.00.000	Materiale chirurgico per uso veterinario	€.	0					
51410070030030	4.20.50.10.045.030.00.000	Dispositivi Medici: Cnd: J - Implantabili attivi: Materiali protesici (endoprotesi)	€.	0					
51410070030040	4.20.50.10.045.035.00.000	Dispositivi medici: Cnd: P - Materiali protesici (endoprotesi non attive)	€.	0					
51410070040010	4.20.50.10.050.010.00.000	Dispositivi Medici: Cnd F - Materiali per emodialisi	€.	0					
51410070050010	4.20.50.10.055.010.00.000	Materiali per la profilassi igienico-sanitari: sieri	€.	0					
51410070050020	4.20.50.10.055.020.00.000	Materiali per la profilassi igienico-sanitari: vaccini	€.	0					
51410070070010	4.20.50.10.065.010.00.000	Sangue ed emocomponenti	€.	0					
51410070080010	4.20.50.10.080.010.00.000	Altri beni e prodotti sanitari (PRODOTTI SENZA REPERTORIO E/O CND)	€.	0					

51420000000000	4.20.50.20.000.000.00.000	B.14.B = "Variazione" rimanenze non sanitarie - Totale	€.	-	0				
----------------	---------------------------	---	----	---	---	--	--	--	--





61010010000000	5.10.10.10.010.000.00.000	Interessi attivi su c/tesoreria	€.	0	0
61030010000000	5.10.10.30.010.000.00.000	Interessi attivi su titoli	€.	0	0
61030020000000	5.10.10.30.020.000.00.000	Interessi attivi su crediti commerciali	€.	0	0
61040010000000	5.10.10.30.080.000.00.000	Altri interessi attivi)	€.	0	0
61050010000000	5.10.10.30.090.000.00.000	Interessi attivi verso ATS-ASST-Fondazioni della Regione	€.	0	0

62000000000000	5.10.20.00.000.000.00.000	C.2 Altri proventi finanziari - Totale	€.	0	0
----------------	---------------------------	---	----	---	---

COD_COGE_NI	COD_COGE_old	Descrizione	Valore netto al 31/12/2021	Valore netto al 31/12/2022	Variazione
62010000000000	5.10.20.10.000.000.00.000	Proventi da partecipazioni	€.	0	0
62020000000000	5.10.20.20.000.000.00.000	Proventi finanziari da crediti iscritti nelle immobilizzazioni	€.	0	0
62030000000000	5.10.20.30.000.000.00.000	Proventi finanziari da titoli iscritti nelle immobilizzazioni	€.	0	0
62040000000000	5.10.20.40.000.000.00.000	Altri proventi finanziari diversi dai precedenti)	€.	0	0
62050000000000	5.10.20.50.000.000.00.000	Utili su cambi	€.	0	0

62599999999999	5.20.00.00.000.000.00.000	C) ONERI FINANZIARI (Parziale)	€.	0	0
----------------	---------------------------	--------------------------------	----	---	---

63000000000000	5.20.10.00.000.000.00.000	C.3 Interessi passivi - Totale	€.	0	0
----------------	---------------------------	---------------------------------------	----	---	---

COD_COGE_NI	COD_COGE_old	Descrizione	Valore netto al 31/12/2021	Valore netto al 31/12/2022	Variazione
63010010000000	5.20.10.10.010.000.00.000	Interessi passivi su c/c tesoreria	€.	0	0
63020010000000	5.20.10.20.010.000.00.000	Interessi passivi su mutui	€.	0	0
63020020000000	5.20.10.20.020.000.00.000	Commissioni su fidejussioni	€.	0	0
63030010000000	5.20.10.30.010.000.00.000	Interessi passivi verso fornitori	€.	0	0

Costi da utilizzo contributi 2022	0
Costi da contributi 2022	0

Costi da utilizzo contributi 2022	
Costi da contributi 2022	

63030020000000	5.20.10.30.020.000.00.000	Interessi passivi di mora	€.	0	0	0
63030030000000	5.20.10.30.030.000.00.000	Interessi passivi canoni di leasing	€.	0	0	0
63030040000000	5.20.10.30.070.000.00.000	Altri interessi passivi	€.	0	0	0
63030050000000	5.20.10.30.080.000.00.000	Interessi passivi verso ATS-ASST-Fondazioni della Regione	€.	0	0	0

64000000000000	5.20.20.00.000.000.00.000	C.4 Altri oneri finanziari - Totale	€.	0	0	0
----------------	---------------------------	--	----	---	---	---

COD_COGE_NI	COD_COGE_old	Descrizione	Valore netto al 31/12/2021	Valore netto al 31/12/2022	Variazione
64010000000000	5.20.20.10.000.000.00.000	Altri oneri finanziari)	0	0	0
64020000000000	5.20.20.20.000.000.00.000	Perdite su cambi	0	0	0

0

Costi da utilizzo contributi 2022	

S.C.R.I.B.A.





		Valore netto al 31/12/2021	Valore netto al 31/12/2022	Variazione
7000000000000000	D) RETTIFICHE DI VALORE DI ATTIVITA' FINANZIARIE	€.	0	0
7100000000000000	D.1 Rivalutazioni - Totale	€.	-	0
COD_COGE_NI	COD_COGE_old	Valore netto al 31/12/2021	Valore netto al 31/12/2022	Variazione
7101000000000000	6.10.10.00.000.000.000.000	€.	0	0
7102000000000000	6.10.20.00.000.000.000.000	€.	0	0
7103000000000000	6.10.80.00.000.000.000.000	€.	0	0
7200000000000000	D.2 Svalutazioni - Totale	€.	-	0
COD_COGE_NI	COD_COGE_old	Valore netto al 31/12/2021	Valore netto al 31/12/2022	Variazione
7201000000000000	6.20.10.00.000.000.000.000	€.	0	0
7202000000000000	6.20.20.00.000.000.000.000	€.	0	0
7203000000000000	6.20.80.00.000.000.000.000	€.	0	0
8000000000000000	E) PROVENTI E ONERI STRAORDINARI	€.	207,927	17,250
8100000000000000	E.1) Proventi Straordinari - Totale	€.	231,771	30,854
COD_COGE_NI	COD_COGE_old	Valore netto al 31/12/2021	Valore netto al 31/12/2022	Variazione
8101000501000000	7.10.10.10.000.000.000.000	€.	0	0
8101000502000000	7.10.10.20.000.000.000.000	€.	0	0
8101000503000000	7.10.10.80.000.000.000.000	€.	0	0
8101001001000000	7.10.20.10.000.000.000.000	€.	0	0
8101002002000000	7.10.20.20.000.000.000.000	€.	0	0
8101003001000000	7.10.30.10.000.000.000.000	€.	0	0

Costi da utilizzo contributi 2022

Costi da contributi 2022



810100300100010	7.10.30.10.100.000.000.000	Soppravvenienze attive verso ATS/ASST/Fondazioni della Regione	€.	0	0	0
810100300100020	7.10.30.10.200.000.000.000	Insusistenze attive verso ATS/ASST/Fondazioni della Regione	€.	0	0	0
810100400100010	7.10.30.20.100.000.000.000	Soppravvenienze attive v/terzi relative alla mobilità extraregionale	€.	0	0	0
810100400100020	7.10.30.20.200.000.000.000	Insusistenze attive v/terzi relative alla mobilità extraregionale	€.	0	0	0
810100500100000	7.10.30.30.000.000.000.000	Soppravvenienze e insusistenze attive v/terzi relative al personale	€.	0	0	0
810100500100010	7.10.30.30.100.000.000.000	Soppravvenienze attive v/terzi relative al personale	€.	0	0	0
810100500100020	7.10.30.30.200.000.000.000	Insusistenze attive v/terzi relative al personale	€.	0	0	0
810100600100000	7.10.30.40.000.000.000.000	Soppravvenienze e insusistenze attive v/terzi relative alle convenzioni con medici di base	€.	0	0	0
810100600100010	7.10.30.40.100.000.000.000	Soppravvenienze attive v/terzi relative alle convenzioni con medici di base	€.	0	0	0
810100600100020	7.10.30.40.200.000.000.000	Insusistenze attive v/terzi relative alle convenzioni con medici di base	€.	0	0	0
810100700100000	7.10.30.50.000.000.000.000	Soppravvenienze e insusistenze attive v/terzi relative alle convenzioni per la specialistica	€.	0	0	0
810100700100010	7.10.30.50.100.000.000.000	Soppravvenienze attive v/terzi relative alle convenzioni per la specialistica	€.	0	0	0
810100700100020	7.10.30.50.200.000.000.000	Insusistenze attive v/terzi relative alle convenzioni per la specialistica	€.	0	0	0
810100800100000	7.10.30.60.000.000.000.000	Soppravvenienze e insusistenze attive v/terzi relative all'acquisto prestaz. Sanitarie da operatori accreditati	€.	0	0	0
810100800100010	7.10.30.60.100.000.000.000	Soppravvenienze attive v/terzi relative all'acquisto prestaz. Sanitarie da operatori accreditati	€.	0	0	0
810100800100020	7.10.30.60.200.000.000.000	Insusistenze attive v/terzi relative all'acquisto prestaz. Sanitarie da operatori accreditati	€.	0	0	0
810100900100000	7.10.30.70.000.000.000.000	Soppravvenienze e insusistenze attive v/terzi relative all'acquisto di beni e servizi	€.	200,917	0	(200,917)
810100900100010	7.10.30.70.100.000.000.000	Soppravvenienze attive v/terzi relative all'acquisto di beni e servizi	€.	200,917	0	(200,917)
810100900100020	7.10.30.70.200.000.000.000	Insusistenze attive v/terzi relative all'acquisto di beni e servizi	€.	0	0	0
810101000100000	7.10.30.80.000.000.000.000	Altre soppravvenienze e insusistenze attive v/terzi	€.	0	19,674	19,674
810101000100010	7.10.30.80.100.000.000.000	Altre soppravvenienze e insusistenze attive v/terzi	€.	0	19,674	19,674
810101000100020	7.10.30.80.200.000.000.000	Altre insusistenze attive v/terzi	€.	0	0	0
810101100000000	7.10.50.10.000.000.000.000	Rivalutazioni economiche)	€.	0	0	0
810101200000000	7.10.80.10.000.000.000.000	Altri proventi Straordinari)	€.	0	212,097	212,097
820000000000000	7.20.00.00.000.000.000.000	E.2) Oneri Straordinari - Totale	€.	10,240	23,844	13,604

Costi da utilizzo contributi 2022	
Costi da contributi 2022	

Costi da utilizzo contributi 2022	
Costi da contributi 2022	

COD_COGE_NI	COD_COGE_old	Descrizione	Valore netto al 31/12/2021	Valore netto al 31/12/2022	Variazione
820100050100000	7.20.10.10.000.000.000.000	Minusvalenze	€.	0	0
820100100100000	7.20.20.10.000.000.000.000	Oneri tributari da esercizi precedenti	€.	0	0
820100200100000	7.20.30.10.000.000.000.000	Oneri da cause civili	€.	0	0
820100300100010	7.20.40.10.100.000.000.000	Soppravvenienze passive verso ATS/ASST/Fondazioni della Regione relative alla mobilità intraregionale	€.	0	0
820100300100020	7.20.40.10.200.000.000.000	Insusistenze passive verso ATS/ASST/Fondazioni della Regione relative alla mobilità intraregionale	€.	0	0
820100400100000	7.20.40.15.000.000.000.000	Altre soppravvenienze e insusistenze passive verso ATS/ASST/Fondazioni della Regione	€.	0	0
820100400100010	7.20.40.15.100.000.000.000	Altre soppravvenienze passive verso ATS/ASST/Fondazioni della Regione	€.	0	0
820100400100020	7.20.40.15.200.000.000.000	Insusistenze passive verso ATS/ASST/Fondazioni della Regione	€.	0	0



CODICE	DESCRIZIONE	VALORE NETTO AL 31/12/2021	VALORE NETTO AL 31/12/2022	VARIAZIONE
820100500100010	Soppravvenienze passive v/terzi relative alla mobilità extraregionale	0	0	0
820100500100020	Insusistenze passive v/terzi relative alla mobilità extraregionale	0	0	0
820100600100000	Soppravvenienze e insusistenze passive v/terzi relative al personale - dirigenza medica	0	0	0
820100600100010	Soppravvenienze passive v/terzi relative al personale - dirigenza medica	0	0	0
820100600100020	Insusistenze passive v/terzi relative al personale - dirigenza medica	0	0	0
820100700100000	Soppravvenienze e insusistenze passive v/terzi relative al personale - dirigenza non medica	0	0	0
820100700100010	Soppravvenienze passive v/terzi relative al personale - dirigenza non medica	0	0	0
820100700100020	Insusistenze passive v/terzi relative al personale - dirigenza non medica	0	0	0
820100800100000	Soppravvenienze e insusistenze passive v/terzi relative al personale - comparto	3.122	0	(3.122)
820100800100010	Soppravvenienze passive v/terzi relative al personale - comparto	3.122	0	(3.122)
820100800100020	Insusistenze passive v/terzi relative al personale - comparto	0	0	0
820100900100010	Soppravvenienze passive v/terzi relative alle convenzioni con medici di base	0	0	0
820100900100020	Insusistenze passive v/terzi relative alle convenzioni con medici di base	0	0	0
820101000100000	Soppravvenienze e insusistenze passive v/terzi relative alle convenzioni per la specialistica	7.079	0	(7.079)
820101000100010	Soppravvenienze passive v/terzi relative alle convenzioni per la specialistica	7.079	0	(7.079)
820101000100020	Insusistenze passive v/terzi relative alle convenzioni per la specialistica	0	0	0
820101100100010	Soppravvenienze passive v/terzi relative all'acquisto prestaz. sanitarie da operatori accreditati	0	0	0
820101100100020	Insusistenze passive v/terzi relative all'acquisto prestaz. sanitarie da operatori accreditati	0	0	0
820101200100000	Soppravvenienze e insusistenze passive v/terzi relative all'acquisto di beni e servizi	39	0	(39)
820101200100010	Soppravvenienze passive v/terzi relative all'acquisto di beni e servizi	39	0	(39)
820101200100020	Insusistenze passive v/terzi relative all'acquisto di beni e servizi	0	0	0
820101300100000	Altre sopravvenienze passive v/terzi	0	3.718	3.718
820101300100010	Altre sopravvenienze passive v/terzi	0	3.718	3.718
820101300100020	Altre insusistenze passive v/terzi	0	0	0
820101300100030	Insusistenze passive per quote F.S. vincolato	0	0	0
820101400100000	Altri oneri Straordinari	0	20.126	20.126
910000000000000	Y. IMPOSTE E TASSE	405.034	428.231	23.197

CODICE	DESCRIZIONE	VALORE NETTO AL 31/12/2021	VALORE NETTO AL 31/12/2022	VARIAZIONE
910000000000000	Y. IMPOSTE E TASSE	405.034	428.231	23.197

CODICE	DESCRIZIONE	VALORE NETTO AL 31/12/2021	VALORE NETTO AL 31/12/2022	VARIAZIONE
910100100000000	IRAP relativa a personale dipendente	392.015	413.248	21.233
910100200000000	IRAP relativa a collaboratori e personale assimilato a lavoro dipendente	13.019	14.983	1.964
910100300000000	IRAP relativa ad attività di libera professione (intraoemia)	0	0	0
910100400000000	IRAP relativa ad attività commerciali	0	0	0

COSTI DA UTILIZZO CONTRIBUTI 2022	COSTI DA CONTRIBUTI 2022
0	428.231

COSTI DA UTILIZZO CONTRIBUTI 2022	COSTI DA CONTRIBUTI 2022
0	413.248
0	14.983



91020010000000	8.20.20.10.000.000.00.000	IRES su attività istituzionale	€.	0		0
91020020000000	8.20.20.20.000.000.00.000	IRES su attività commerciale	€.	0		0
91020030000000	8.20.30.10.000.000.00.000	Accantonamento a F.do Imposte Accertamenti, condoni, ecc.)	€.	0		0

6.744,645

-

TOTALE RICAVI	€.	9.419,505	6.987,363	-	2.432,142
- Costi capitalizzati	€.	4,294	4,260	-	34
TOTALE RICAVI (al netto dei Costi capitalizzati)	€.	9.415,211	6.983,103	-	2.432,108
TOTALE COSTI	€.	9.419,505	6.987,363	-	2.432,142
- Costi capitalizzati	€.	4,294	4,260	-	34
TOTALE COSTI (al netto dei Costi capitalizzati)	€.	9.415,211	6.983,103	-	2.432,108
RISULTATO ECONOMICO	€.	-	0		0

S.C.R.I.B.A.



VALIDAZIONE PRESTAZIONI SANITARIE - ANNO 2022

(valori in Euro)

718 - ASST PAPA GIOVANNI XXIII

Descrizione	Valore netto al 31/12/2022
ricavi per prestazioni drg per lombardi: CONTRATTO	€ 170,027,252
ricavi per prestazioni drg per lombardi: EXTRABUDGET	€
Prestazioni di ricovero: Parziale per Lombardi	€ 170,027,252
ricavi per prestazioni drg extraregionale (Mobilità attiva in compensazione)	€ 10,055,030
Ricavi per prestazioni drg relativo agli stranieri:	€ 759,948
- Stranieri codice onere - 7	€ 589,496
- Stranieri codice onere - 9	€ 170,452
- Stranieri codice onere - CSCS	€
Prestazioni di ricovero: Parziale per non Lombardi	€ 10,814,978
TOTALE PRESTAZIONI DI RICOVERO	€ 180,842,230

Quadratura con NI-SAN	€ 180,842,230
------------------------------	----------------------

Differenza	€ 0
-------------------	------------

Descrizione	Valore netto al 31/12/2022
ricavi per prestazioni attivita' ambulatoriale per lombardi: CONTRATTO	€ 65,765,769
Prestazioni di ambulatoriale: Parziale per Lombardi	€ 65,765,769
ricavi per prestazioni attivita' ambulatoriale per extra regione (Mobilità attiva in compensazione)	€ 2,033,647
Ricavi per prestazioni attivita' ambulatoriale per stranieri:	€ 95,842
- Stranieri codice onere - 7	€ 36,773
- Stranieri codice onere - 9	€ 59,069
- Stranieri codice onere - CSCS	€
ricavi per prestazioni attivita' ambulatoriale per carcerati	€
Prestazioni di ambulatoriale: Parziale per non Lombardi	€ 2,129,489
TOTALE PRESTAZIONI DI AMBULATORIALE	€ 67,895,258

Quadratura con NI-SAN	€ 67,895,258
------------------------------	---------------------

Differenza	€ 0
-------------------	------------

Descrizione	Valore netto al 31/12/2022
ricavi per prestazioni di "screening" per lombardi	€ 539,604
ricavi per prestazioni di "screening" per extra regione (Mobilità attiva in compensazione)	€ 1,660
ricavi per prestazioni di "screening" per stranieri	€ -
- Stranieri codice onere - 7	€
- Stranieri codice onere - 9	€
- Stranieri codice onere - CSCS	€
TOTALE PRESTAZIONI DI SCREENING	€ 541,264

Quadratura con NI-SAN	€ 541,264
------------------------------	------------------

Differenza	€ 0
-------------------	------------

Descrizione	Valore netto al 31/12/2022
ricavi per Neuro-psichiatria Infantile (Uonpia) per lombardi	€ 1,844,577
ricavi per Neuro-psichiatria Infantile (Uonpia) per Extraregione (Mobilità attiva in compensazione)	€ 881
ricavi per Neuro-psichiatria Infantile (Uonpia) per Stranieri	€ -
- Stranieri codice onere - 7	€
- Stranieri codice onere - 9	€
- Stranieri codice onere - CSCS	€
TOTALE PRESTAZIONI DI NEUROPSICHIATRIA INFANTILE	€ 1,845,458

Quadratura con NI-SAN	€ 1,845,458
------------------------------	--------------------

Differenza	€ 0
-------------------	------------

Descrizione	Valore netto al 31/12/2022
-------------	-------------------------------





ricavi per attivita' di psichiatria (circ. 46/san) per lombardi	€.	5,506,505
ricavi per attivita' di psichiatria (circ. 46/san) per Extraregione (Mobilità non soggetta a compensazione)	€.	
ricavi per attivita' di psichiatria (circ. 46/san) per Extraregione (Mobilità soggetta a compensazione)	€.	5,709
ricavi per attivita' di psichiatria (circ. 46/san) stranieri	€.	1,028
- Stranieri codice onere - 7	€.	1,028
- Stranieri codice onere - 9	€.	
- Stranieri codice onere - CSCS	€.	
TOTALE PRESTAZIONI DI PSICHIATRIA	€.	5,513,242

Quadratura con NI-SAN	€.	5,513,242
------------------------------	-----------	------------------

Differenza	€.	0
-------------------	-----------	----------

Descrizione		Valore netto al 31/12/2022
ricavi per farmaci File F per lombardi	€.	99,133,350
ricavi per farmaci File F per Extraregione (Mobilità attiva in compensazione)	€.	2,838,731
ricavi per i farmaci File F per stranieri	€.	134,419
- Stranieri codice onere - 7	€.	
- Stranieri codice onere - 9	€.	134,419
- Stranieri codice onere - CSCS	€.	
ricavi per i farmaci File F per carcerati (per conto Istituti penitenziari)	€.	231,496
TOTALE PRESTAZIONI DI FILE F	€.	102,337,996

Quadratura con NI-SAN	€.	102,337,996
------------------------------	-----------	--------------------

Differenza	€.	0
-------------------	-----------	----------

Descrizione		Valore netto al 31/12/2022
ricavi per farmaci erogati in "Doppio Canale" per lombardi	€.	27,384,964
ricavi per farmaci erogati in "Doppio Canale" per Extraregione (Mobilità attiva in compensazione)	€.	397,882
ricavi per farmaci erogati in "Doppio Canale" per stranieri	€.	-
- Stranieri codice onere - 7	€.	
- Stranieri codice onere - 9	€.	
- Stranieri codice onere - CSCS	€.	
TOTALE PRESTAZIONI DI DOPPIO CANALE	€.	27,782,846

Quadratura con NI-SAN	€.	27,782,846
------------------------------	-----------	-------------------

Differenza	€.	0
-------------------	-----------	----------

Descrizione		Valore netto al 31/12/2022
ricavi per farmaci erogati in "Primo ciclo" per lombardi	€.	187,649
ricavi per farmaci erogati in "Primo ciclo" per Extraregione (Mobilità attiva in compensazione)	€.	14,095
ricavi per farmaci erogati in "Primo ciclo" per stranieri	€.	-
- Stranieri codice onere - 7	€.	
- Stranieri codice onere - 9	€.	
- Stranieri codice onere - CSCS	€.	
TOTALE PRESTAZIONI DI PRIMO CICLO	€.	201,744

Quadratura con NI-SAN	€.	201,744
------------------------------	-----------	----------------

Differenza	€.	0
-------------------	-----------	----------

Il Direttore Generale Azienda Ospedaliera/Fondazione IRCCS





COD. COGE	Dettaglio nota integrativa di: ASST PAPA GIOVANNI XXIII - Consuntivo 2022 (Valori in migliaia di Euro)										718	TOTALE N.I.	TOTALE FOGLIO CONS	Codice Azienda	321	322	323	324	325	326	327	328				
	€	€	€	€	€	€	€	€	€	€													€	€	€	€
4103020040010000000	Dettagli della voce:																									
	Rimborso per acquisto altri beni da parte di Ats/Assi/Fondazioni della Regione																									
	Dispositivi medici																									
	Dispositivi medici impiantabili attivi																									
	Dispositivi medico diagnostici in vitro (IVD)																									
	Prodotti dietetici																									
	Materiali per la profilassi (vaccini)																									
	Prodotti chimici																									
	Materiali e prodotti per uso veterinario																									
	Altri beni e prodotti sanitari:																									
	Totale dettaglio rimborsi per beni sanitari																									
	Prodotti alimentari																									
	Materiali di guardaroba, di pulizia e di convivenza in genere																									
	Combustibili, carburanti e lubrificanti																									
	Supporti informatici e cancelleria																									
	Materiale per la manutenzione																									
	Altri beni e prodotti non sanitari:																									
	Totale dettaglio rimborsi per beni non sanitari																									
	Totale dettaglio rimborsi (Altri)																									
	Quadratura										0															
4200510800810000000	Dettagli della voce:																									
	Altri beni e prodotti sanitari (escluso Specialità medicinali, ossigeno, emoderivati e sangue) da Ats/Assi/Fondazioni della Regione																									
	Dispositivi medici																									
	Dispositivi medici impiantabili attivi																									
	Dispositivi medico diagnostici in vitro (IVD)																									
	Prodotti dietetici																									
	Materiali per la profilassi (vaccini)																									
	Prodotti chimici																									
	Materiali e prodotti per uso veterinario																									
	Altri beni e prodotti sanitari:																									
	Totale dettaglio acquisti per altri beni e prodotti sanitari																									
	Altri beni non sanitari da Ats/Assi/Fondazioni della Regione																									
	Prodotti alimentari																									
	Materiali di guardaroba, di pulizia e di convivenza in genere																									
	Combustibili, carburanti e lubrificanti																									
	Supporti informatici e cancelleria																									
	Materiale per la manutenzione																									
	Altri beni e prodotti non sanitari:																									
	Totale dettaglio acquisti per altri beni non sanitari																									
	Quadratura										0															





Dettaglio nota integrativa di: ASST PAPA GIOVANNI XXIII - Consuntivo 2022		(Valori in migliaia di Euro)														
		701	702	703	704	705	706	707	708	709	710	711	712	713	714	
Dettagli della voce:		€														
Rimborso per acquisto altri beni da parte di Ats/Assi/Fondazioni della Regione		€														
Dispositivi medici		€														
Dispositivi medici impiantabili attivi		€														
Dispositivi medico diagnostici in vitro (IVD)		€														
Prodotti dietetici		€														
Materiali per la profilassi (vaccini)		€														
Prodotti chimici		€														
Materiali e prodotti per uso veterinario		€														
Altri beni e prodotti sanitari:		€														
Totale dettaglio rimborsi per beni sanitari		€														
Prodotti alimentari		€														
Materiali di guardaroba, di pulizia e di convivenza in genere		€														
Combustibili, carburanti e lubrificanti		€														
Supporti informatici e cancelleria		€														
Materiale per la manutenzione		€														
Altri beni e prodotti non sanitari:		€														
Totale dettaglio rimborsi per beni non sanitari		€														
Totale dettaglio rimborsi (Altri)		€														
Dettagli della voce:		€														
Altri beni e prodotti sanitari (escluso Specialità medicinali, ossigeno, emoderivati e sangue) da Ats/Assi/Fondazioni della Regione		€														
Dispositivi medici		€														
Dispositivi medici impiantabili attivi		€														
Dispositivi medico diagnostici in vitro (IVD)		€														
Prodotti dietetici		€														
Materiali per la profilassi (vaccini)		€														
Prodotti chimici		€														
Materiali e prodotti per uso veterinario		€														
Altri beni e prodotti sanitari:		€														
Totale dettaglio acquisti per altri beni e prodotti sanitari		€														
Altri beni non sanitari da Ats/Assi/Fondazioni della Regione		€														
Prodotti alimentari		€														
Materiali di guardaroba, di pulizia e di convivenza in genere		€														
Combustibili, carburanti e lubrificanti		€														
Supporti informatici e cancelleria		€														
Materiale per la manutenzione		€														
Altri beni e prodotti non sanitari:		€														
Totale dettaglio acquisti per altri beni non sanitari		€														





**Dettaglio nota integrativa di: ASST PAPA GIOVANNI XXIII -
Consuntivo 2022**

	715	716	717	718	719	720	721	722	723	724	725	726	727	920
	ASST DI LECCO	ASST DI MONZA	ASST BRIANZA	ASST PAPA GIOVANNI XXIII	ASST DI BERGAMO OVEST	ASST DI BERGAMO EST	ASST DEGLI SPEDALI CIVILI DI BRESCIA	ASST DELLA FRANCIACORTA	ASST DEL GARDA	ASST DI CREMONA	ASST DI MANTOVA	ASST DI CREMA	ASST DI PAVIA	INRCA CENTRO PER LE BRONC. - CASATENOVO
Dettagli della voce:	<i>(Valori in migliaia di Euro)</i>													
Rimborso per acquisto altri beni da parte di Ats/Asss/Fondazioni della Regione	€													
Dispositivi medici	€													
Dispositivi medici impiantabili attivi	€													
Dispositivi medico diagnostici in vitro (IVD)	€													
Prodotti dietetici	€													
Materiali per la profilassi (vaccini)	€													
Prodotti chimici	€													
Materiali e prodotti per uso veterinario	€													
Altri beni e prodotti sanitari:	€													
Totale dettaglio rimborsi per beni sanitari	€	-	-	-	-	-	-	-	-	-	-	-	-	-
Prodotti alimentari	€													
Materiali di guardaroba, di pulizia e di convivenza in genere	€													
Combustibili, carburanti e lubrificanti	€													
Supporti informatici e cancelleria	€													
Materiale per la manutenzione	€													
Altri beni e prodotti non sanitari:	€													
Totale dettaglio rimborsi per beni non sanitari	€	-	-	-	-	-	-	-	-	-	-	-	-	-
Totale dettaglio rimborsi (Altri)	€	-	-	-	-	-	-	-	-	-	-	-	-	-
Dettagli della voce:														
Altri beni e prodotti sanitari (escluso Specialità medicinali, ossigeno, emoderivati e sangue) da Ats/Asss/Fondazioni della Regione	€													
Dispositivi medici	€													
Dispositivi medici impiantabili attivi	€													
Dispositivi medico diagnostici in vitro (IVD)	€													
Prodotti dietetici	€													
Materiali per la profilassi (vaccini)	€													
Prodotti chimici	€													
Materiali e prodotti per uso veterinario	€													
Altri beni e prodotti sanitari:	€													
Totale dettaglio acquisti per altri beni e prodotti sanitari	€	-	-	-	-	-	-	-	-	-	-	-	-	-
Altri beni non sanitari da Ats/Asss/Fondazioni della Regione	€													
Prodotti alimentari	€													
Materiali di guardaroba, di pulizia e di convivenza in genere	€													
Combustibili, carburanti e lubrificanti	€													
Supporti informatici e cancelleria	€													
Materiale per la manutenzione	€													
Altri beni e prodotti non sanitari:	€													
Totale dettaglio acquisti per altri beni non sanitari	€	-	-	-	-	-	-	-	-	-	-	-	-	-





**Dettaglio nota integrativa di: ASST PAPA GIOVANNI XXIII -
Consuntivo 2022**

Dettagli della voce: (Valori in migliaia di Euro)	IRCCS ISTITUTO NAZIONALE DEI TUMORI				IRCCS ISTITUTO NEUROLOGICO CARLO BESTA				IRCCS POLICLINICO SAN MATTEO				IRCCS OSPEDALE POLICLINICO DI MILANO			
	922	923	924	925	922	923	924	925	922	923	924	925	922	923	924	925
Rimborso per acquisto altri beni da parte di Ats/Assi/Fondazioni della Regione	€				€				€				€			
Dispositivi medici	€				€				€				€			
Dispositivi medici impiantabili attivi	€				€				€				€			
Dispositivi medico diagnostici in vitro (IVD)	€				€				€				€			
Prodotti dietetici	€				€				€				€			
Materiali per la profilassi (vaccini)	€				€				€				€			
Prodotti chimici	€				€				€				€			
Materiali e prodotti per uso veterinario	€				€				€				€			
Altri beni e prodotti sanitari:	€				€				€				€			
Totale dettaglio rimborsi per beni sanitari	€				€				€				€			
Prodotti alimentari	€				€				€				€			
Materiali di guardaroba, di pulizia e di convivenza in genere	€				€				€				€			
Combustibili, carburanti e lubrificanti	€				€				€				€			
Supporti informatici e cancelleria	€				€				€				€			
Materiale per la manutenzione	€				€				€				€			
Altri beni e prodotti non sanitari:	€				€				€				€			
Totale dettaglio rimborsi per beni non sanitari	€				€				€				€			
Totale dettaglio rimborsi (Altri)	€				€				€				€			
Dettagli della voce:	€				€				€				€			
Altri beni e prodotti sanitari (escluso Specialità medicinali, ossigeno, emoderivati e sangue) da Ats/Assi/Fondazioni della Regione	€				€				€				€			
Dispositivi medici	€				€				€				€			
Dispositivi medici impiantabili attivi	€				€				€				€			
Dispositivi medico diagnostici in vitro (IVD)	€				€				€				€			
Prodotti dietetici	€				€				€				€			
Materiali per la profilassi (vaccini)	€				€				€				€			
Prodotti chimici	€				€				€				€			
Materiali e prodotti per uso veterinario	€				€				€				€			
Altri beni e prodotti sanitari:	€				€				€				€			
Totale dettaglio acquisti per altri beni e prodotti sanitari	€				€				€				€			
Altri beni non sanitari da Ats/Assi/Fondazioni della Regione	€				€				€				€			
Prodotti alimentari	€				€				€				€			
Materiali di guardaroba, di pulizia e di convivenza in genere	€				€				€				€			
Combustibili, carburanti e lubrificanti	€				€				€				€			
Supporti informatici e cancelleria	€				€				€				€			
Materiale per la manutenzione	€				€				€				€			
Altri beni e prodotti non sanitari:	€				€				€				€			
Totale dettaglio acquisti per altri beni non sanitari	€				€				€				€			



Dettaglio nota integrativa di ASST PAPA GIOVANNI XXIII - Consolidativo 2022

FONDI DI RUOLO	ASST PAPA GIOVANNI XXIII															
	733	734	735	736	737	738	739	740	741	742	743	744	745	746	747	748
A.1. Contabili in conto economico	...															
A.1.1. Provvista e recupero	...															
A.1.2. Ammortamento	...															
A.1.3. Imposta di registro	...															
A.1.4. Imposta di bollo	...															
A.1.5. Imposta di successione	...															
A.1.6. Imposta di donazione	...															
A.1.7. Imposta di trasferimento	...															
A.1.8. Imposta di registro	...															
A.1.9. Imposta di bollo	...															
A.1.10. Imposta di successione	...															
A.1.11. Imposta di donazione	...															
A.1.12. Imposta di trasferimento	...															
A.1.13. Imposta di registro	...															
A.1.14. Imposta di bollo	...															
A.1.15. Imposta di successione	...															
A.1.16. Imposta di donazione	...															
A.1.17. Imposta di trasferimento	...															
A.1.18. Imposta di registro	...															
A.1.19. Imposta di bollo	...															
A.1.20. Imposta di successione	...															
A.1.21. Imposta di donazione	...															
A.1.22. Imposta di trasferimento	...															
A.1.23. Imposta di registro	...															
A.1.24. Imposta di bollo	...															
A.1.25. Imposta di successione	...															
A.1.26. Imposta di donazione	...															
A.1.27. Imposta di trasferimento	...															
A.1.28. Imposta di registro	...															
A.1.29. Imposta di bollo	...															
A.1.30. Imposta di successione	...															
A.1.31. Imposta di donazione	...															
A.1.32. Imposta di trasferimento	...															
A.1.33. Imposta di registro	...															
A.1.34. Imposta di bollo	...															
A.1.35. Imposta di successione	...															
A.1.36. Imposta di donazione	...															
A.1.37. Imposta di trasferimento	...															
A.1.38. Imposta di registro	...															
A.1.39. Imposta di bollo	...															
A.1.40. Imposta di successione	...															
A.1.41. Imposta di donazione	...															
A.1.42. Imposta di trasferimento	...															
A.1.43. Imposta di registro	...															
A.1.44. Imposta di bollo	...															
A.1.45. Imposta di successione	...															
A.1.46. Imposta di donazione	...															
A.1.47. Imposta di trasferimento	...															
A.1.48. Imposta di registro	...															
A.1.49. Imposta di bollo	...															
A.1.50. Imposta di successione	...															
A.1.51. Imposta di donazione	...															
A.1.52. Imposta di trasferimento	...															
A.1.53. Imposta di registro	...															
A.1.54. Imposta di bollo	...															
A.1.55. Imposta di successione	...															
A.1.56. Imposta di donazione	...															
A.1.57. Imposta di trasferimento	...															
A.1.58. Imposta di registro	...															
A.1.59. Imposta di bollo	...															
A.1.60. Imposta di successione	...															
A.1.61. Imposta di donazione	...															
A.1.62. Imposta di trasferimento	...															
A.1.63. Imposta di registro	...															
A.1.64. Imposta di bollo	...															
A.1.65. Imposta di successione	...															
A.1.66. Imposta di donazione	...															
A.1.67. Imposta di trasferimento	...															
A.1.68. Imposta di registro	...															
A.1.69. Imposta di bollo	...															
A.1.70. Imposta di successione	...															
A.1.71. Imposta di donazione	...															
A.1.72. Imposta di trasferimento	...															
A.1.73. Imposta di registro	...															
A.1.74. Imposta di bollo	...															
A.1.75. Imposta di successione	...															
A.1.76. Imposta di donazione	...															
A.1.77. Imposta di trasferimento	...															
A.1.78. Imposta di registro	...															
A.1.79. Imposta di bollo	...															
A.1.80. Imposta di successione	...															
A.1.81. Imposta di donazione	...															
A.1.82. Imposta di trasferimento	...															
A.1.83. Imposta di registro	...															
A.1.84. Imposta di bollo	...															
A.1.85. Imposta di successione	...															
A.1.86. Imposta di donazione	...															
A.1.87. Imposta di trasferimento	...															
A.1.88. Imposta di registro	...															
A.1.89. Imposta di bollo	...															
A.1.90. Imposta di successione	...															
A.1.91. Imposta di donazione	...															
A.1.92. Imposta di trasferimento	...															
A.1.93. Imposta di registro	...															
A.1.94. Imposta di bollo	...															
A.1.95. Imposta di successione	...															
A.1.96. Imposta di donazione	...															
A.1.97. Imposta di trasferimento	...															
A.1.98. Imposta di registro	...															
A.1.99. Imposta di bollo	...															
A.1.100. Imposta di successione	...															





Table with columns: CODICE, Dettaglio nota integrativa di ASSISTENZA PAPA GIOVANNI XXIII - Consumativo 2022, TOTALE NL, and columns for various ASST entities (e.g., ASST DELLA VALLE D'AOSTA, ASST DELLA VALLE D'AOSTA, etc.). The table lists numerous medical codes and their corresponding values across different ASSTs.





Table with columns for 'Codice Unico', 'Descrizione nota integrativa di ASST PAPA GIOVANNI XXI - Consolidato 2022', 'TOTALE N.L.', and various ASST/ISTITUTI columns. Includes summary rows for 'A.1 Contributi in conto esercizio' and 'A.1.2 Contributi in conto esercizio di gestione'.



S	AA0490	A.4.A.3.5) Prestazioni di File F	3,250,708	3,250,708	-
S	AA0500	A.4.A.3.6) Prestazioni servizi MMG, PLS, Contin. assistenziale Extraregione	-	-	-
S	AA0510	A.4.A.3.7) Prestazioni servizi farmaceutica convenzionata Extraregione	-	-	-
S	AA0520	A.4.A.3.8) Prestazioni termali Extraregione	-	-	-
S	AA0530	A.4.A.3.9) Prestazioni trasporto ambulanze ed elisoccorso Extraregione	-	-	-
SS	AA0541	A.4.A.3.10) Prestazioni assistenza integrativa da pubblico (extraregione)	-	-	-
SS	AA0542	A.4.A.3.11) Prestazioni assistenza protesica da pubblico (extraregione)	-	-	-
S	AA0550	A.4.A.3.12) Ricavi per cessione di emocomponenti e cellule staminali Extraregione	-	-	-
S	AA0560	A.4.A.3.13) Ricavi GSA per differenziale saldo mobilità interregionale	-	-	-
S	AA0561	A.4.A.3.14) Altre prestazioni sanitarie e sociosanitarie a rilevanza sanitaria erogate a soggetti pubblici Extraregione	564,222	564,222	-
SS	AA0570	A.4.A.3.15) Altre prestazioni sanitarie e sociosanitarie a rilevanza sanitaria non soggette a compensazione Extraregione	698,751	698,751	-
SS	AA0580	A.4.A.3.15.A) Prestazioni di assistenza riabilitativa non soggette a compensazione Extraregione	-	-	-
SS	AA0590	A.4.A.3.15.B) Altre prestazioni sanitarie e socio-sanitarie a rilevanza sanitaria non soggette a compensazione Extraregione	698,751	698,751	-
	AA0600	A.4.A.3.16) Altre prestazioni sanitarie a rilevanza sanitaria - Mobilità attiva Internazionale	626,518	626,518	-
R	AA0601	A.4.A.3.17) Altre prestazioni sanitarie a rilevanza sanitaria - Mobilità attiva Internazionale rilevata dalle AO, AOU, IRCCS.	-	-	-
SS	AA0602	A.4.A.3.18) Altre prestazioni sanitarie e sociosanitarie a rilevanza sanitaria ad Aziende sanitarie e casse mutua estera - (fatturate direttamente)	-	-	-
S	AA0610	A.4.B) Ricavi per prestazioni sanitarie e sociosanitarie a rilevanza sanitaria erogate da privati v/residenti Extraregione in compensazione (mobilità attiva)	-	-	-
S	AA0620	A.4.B.1) Prestazioni di ricovero da priv. Extraregione in compensazione (mobilità attiva)	-	-	-
S	AA0630	A.4.B.2) Prestazioni ambulatoriali da priv. Extraregione in compensazione (mobilità attiva)	-	-	-
S	AA0631	A.4.B.3) Prestazioni di pronto soccorso non seguite da ricovero da priv. Extraregione in compensazione (mobilità attiva)	-	-	-
S	AA0640	A.4.B.4) Prestazioni di File F da priv. Extraregione in compensazione (mobilità attiva)	-	-	-
S	AA0650	A.4.B.5) Altre prestazioni sanitarie e sociosanitarie a rilevanza sanitaria erogate da privati v/residenti Extraregione in compensazione (mobilità attiva)	-	-	-
	AA0660	A.4.C) Ricavi per prestazioni sanitarie e sociosanitarie a rilevanza sanitaria erogate a privati	5,703,419	5,703,419	-
	AA0670	A.4.D) Ricavi per prestazioni sanitarie erogate in regime di intramoenia	16,932,405	16,932,405	-
	AA0680	A.4.D.1) Ricavi per prestazioni sanitarie intramoenia - Area ospedaliera	3,106,457	3,106,457	-
	AA0690	A.4.D.2) Ricavi per prestazioni sanitarie intramoenia - Area specialistica	11,274,687	11,274,687	-
	AA0700	A.4.D.3) Ricavi per prestazioni sanitarie intramoenia - Area sanità pubblica	-	-	-
	AA0710	A.4.D.4) Ricavi per prestazioni sanitarie intramoenia - Consulenze (ex art. 55 c.1 lett. c), d) ed ex art. 57-58)	1,782,033	1,782,033	-
R	AA0720	A.4.D.5) Ricavi per prestazioni sanitarie intramoenia - Consulenze (ex art. 55 c.1 lett. c), d) ed ex art. 57-58) (Aziende sanitarie pubbliche della Regione)	385,656	385,656	-
	AA0730	A.4.D.6) Ricavi per prestazioni sanitarie intramoenia - Altro	-	-	-
R	AA0740	A.4.D.7) Ricavi per prestazioni sanitarie intramoenia - Altro (Aziende sanitarie pubbliche della Regione)	383,572	383,572	-
	AA0750	A.5) Concorsi, recuperi e rimborsi	2,134,178	2,134,178	-
	AA0760	A.5.A) Rimborsi assicurativi	340,812	340,812	-
	AA0770	A.5.B) Concorsi, recuperi e rimborsi da Regione	266	266	-
	AA0780	A.5.B.1) Rimborso degli oneri stipendiali del personale dell'azienda in posizione di comando presso la Regione	-	-	-
	AA0790	A.5.B.2) Altri concorsi, recuperi e rimborsi da parte della Regione	266	266	-
R	AA0800	A.5.C) Concorsi, recuperi e rimborsi da Aziende sanitarie pubbliche della Regione	623,227	623,227	-
R	AA0810	A.5.C.1) Rimborso degli oneri stipendiali del personale dipendente dell'azienda in posizione di comando presso Aziende sanitarie pubbliche della Regione	157,893	157,893	-
R	AA0820	A.5.C.2) Rimborsi per acquisto beni da parte di Aziende sanitarie pubbliche della Regione	108,909	108,909	-
R	AA0830	A.5.C.3) Altri concorsi, recuperi e rimborsi da parte di Aziende sanitarie pubbliche della Regione	356,425	356,425	-
R	AA0831	A.5.C.4) Altri concorsi, recuperi e rimborsi da parte della Regione - GSA	-	-	-
	AA0840	A.5.D) Concorsi, recuperi e rimborsi da altri soggetti pubblici	6,821	6,821	-
	AA0850	A.5.D.1) Rimborso degli oneri stipendiali del personale dipendente dell'azienda in posizione di comando presso altri soggetti pubblici	-	-	-
	AA0860	A.5.D.2) Rimborsi per acquisto beni da parte di altri soggetti pubblici	1,104	1,104	-
	AA0870	A.5.D.3) Altri concorsi, recuperi e rimborsi da parte di altri soggetti pubblici	5,717	5,717	-
	AA0880	A.5.E) Concorsi, recuperi e rimborsi da privati	1,163,052	1,163,052	-
	AA0890	A.5.E.1) Rimborso da aziende farmaceutiche per Pay back	-	-	-
	AA0900	A.5.E.1.1) Pay-back per il superamento del tetto della spesa farmaceutica territoriale	-	-	-
	AA0910	A.5.E.1.2) Pay-back per superamento del tetto della spesa farmaceutica ospedaliera	-	-	-
	AA0920	A.5.E.1.3) Ulteriore Pay-back	-	-	-
	AA0921	A.5.E.2) Rimborso per Pay back sui dispositivi medici	-	-	-
	AA0930	A.5.E.3) Altri concorsi, recuperi e rimborsi da privati	1,163,052	1,163,052	-
	AA0940	A.6) Compartecipazione alla spesa per prestazioni sanitarie (Ticket)	5,817,871	5,817,871	-
	AA0950	A.6.A) Compartecipazione alla spesa per prestazioni sanitarie - Ticket sulle prestazioni di specialistica ambulatoriale e APA-PAC	5,749,746	5,749,746	-
	AA0960	A.6.B) Compartecipazione alla spesa per prestazioni sanitarie - Ticket sul pronto soccorso	68,125	68,125	-
	AA0970	A.6.C) Compartecipazione alla spesa per prestazioni sanitarie (Ticket) - Altro	-	-	-
	AA0980	A.7) Quota contributi c/capitale imputata all'esercizio	30,706,575	30,706,575	-
	AA0990	A.7.A) Quota imputata all'esercizio dei finanziamenti per investimenti dallo Stato	336,327	336,327	-
	AA1000	A.7.B) Quota imputata all'esercizio dei finanziamenti per investimenti da Regione	26,117,105	26,117,105	-
	AA1010	A.7.C) Quota imputata all'esercizio dei finanziamenti per beni di prima dotazione	436,189	436,189	-
	AA1020	A.7.D) Quota imputata all'esercizio dei contributi in c/ esercizio FSR destinati ad investimenti	2,548,779	2,548,779	-
	AA1030	A.7.E) Quota imputata all'esercizio degli altri contributi in c/ esercizio destinati ad investimenti	-	-	-
	AA1040	A.7.F) Quota imputata all'esercizio di altre poste del patrimonio netto	1,268,175	1,268,175	-
	AA1050	A.8) Incrementi delle immobilizzazioni per lavori interni	-	-	-
	AA1060	A.9) Altri ricavi e proventi	3,779,359	3,779,359	-
	AA1070	A.9.A) Ricavi per prestazioni non sanitarie	3,735,648	3,735,648	-
	AA1080	A.9.B) Fitti attivi ed altri proventi da attività immobiliari	43,711	43,711	-
	AA1090	A.9.C) Altri proventi diversi	-	-	-
	AZ9999	Totale valore della produzione (A)	677,563,639	677,563,639	-
		B) Costi della produzione	-	-	-
	BA0010	B.1) Acquisti di beni	243,264,541	243,264,541	-
	BA0020	B.1.A) Acquisti di beni sanitari	241,058,292	241,058,292	-
	BA0030	B.1.A.1) Prodotti farmaceutici ed emoderivati	152,111,693	152,111,693	-
	BA0040	B.1.A.1.1) Medicinali con AIC, ad eccezione di vaccini, emoderivati di produzione regionale, ossigeno e altri gas medicali	150,877,453	150,877,453	-
	BA0050	B.1.A.1.2) Medicinali senza AIC	1,046,987	1,046,987	-
	BA0051	B.1.A.1.3) Ossigeno e altri gas medicali	115,253	115,253	-
	BA0060	B.1.A.1.4) Emoderivati di produzione regionale	72,000	72,000	-
R	BA0061	B.1.A.1.4.1) Emoderivati di produzione regionale da pubblico (Aziende sanitarie pubbliche della Regione) - Mobilità intraregionale	72,000	72,000	-
S	BA0062	B.1.A.1.4.2) Emoderivati di produzione regionale da pubblico (Aziende sanitarie pubbliche della Regione) - Mobilità extraregionale	-	-	-

	BA0063	B.1.A.1.4.3) Emoderivati di produzione regionale da altri soggetti	-	-
	BA0070	B.1.A.2) Sangue ed emocomponenti	4,971,256	4,971,256
R	BA0080	B.1.A.2.1) da pubblico (Aziende sanitarie pubbliche della Regione) – Mobilità intraregionale	1,904,610	1,904,610
S	BA0090	B.1.A.2.2) da pubblico (Aziende sanitarie pubbliche extra Regione) – Mobilità extraregionale	-	-
	BA0100	B.1.A.2.3) da altri soggetti	3,066,646	3,066,646
	BA0210	B.1.A.3) Dispositivi medici	64,657,202	64,657,202
	BA0220	B.1.A.3.1) Dispositivi medici	47,172,140	47,172,140
	BA0230	B.1.A.3.2) Dispositivi medici impiantabili attivi	3,831,003	3,831,003
	BA0240	B.1.A.3.3) Dispositivi medico diagnostici in vitro (IVD)	13,654,059	13,654,059
	BA0250	B.1.A.4) Prodotti dietetici	2,854,285	2,854,285
	BA0260	B.1.A.5) Materiali per la profilassi (vaccini)	10,252,809	10,252,809
	BA0270	B.1.A.6) Prodotti chimici	3,926,619	3,926,619
	BA0280	B.1.A.7) Materiali e prodotti per uso veterinario	-	-
	BA0290	B.1.A.8) Altri beni e prodotti sanitari	2,283,942	2,283,942
R	BA0300	B.1.A.9) Beni e prodotti sanitari da Aziende sanitarie pubbliche della Regione	486	486
R	BA0301	B.1.A.9.1) Prodotti farmaceutici ed emoderivati	486	486
R	BA0303	B.1.A.9.3) Dispositivi medici	-	-
R	BA0304	B.1.A.9.4) Prodotti dietetici	-	-
R	BA0305	B.1.A.9.5) Materiali per la profilassi (vaccini)	-	-
R	BA0306	B.1.A.9.6) Prodotti chimici	-	-
R	BA0307	B.1.A.9.7) Materiali e prodotti per uso veterinario	-	-
R	BA0308	B.1.A.9.8) Altri beni e prodotti sanitari	-	-
	BA0310	B.1.B) Acquisti di beni non sanitari	2,206,249	2,206,249
	BA0320	B.1.B.1) Prodotti alimentari	1,462	1,462
	BA0330	B.1.B.2) Materiali di guardaroba, di pulizia e di convivenza in genere	1,066,082	1,066,082
	BA0340	B.1.B.3) Combustibili, carburanti e lubrificanti	198,903	198,903
	BA0350	B.1.B.4) Supporti informatici e cancelleria	654,720	654,720
	BA0360	B.1.B.5) Materiale per la manutenzione	77,065	77,065
	BA0370	B.1.B.6) Altri beni e prodotti non sanitari	208,017	208,017
R	BA0380	B.1.B.7) Beni e prodotti non sanitari da Aziende sanitarie pubbliche della Regione	-	-
	BA0390	B.2) Acquisti di servizi	110,367,331	110,367,331
	BA0400	B.2.A) Acquisti servizi sanitari	47,472,388	47,472,388
	BA0410	B.2.A.1) Acquisti servizi sanitari per medicina di base	195,741	195,741
	BA0420	B.2.A.1.1) - da convenzione	195,741	195,741
	BA0430	B.2.A.1.1.A) Costi per assistenza MMG	-	-
	BA0440	B.2.A.1.1.B) Costi per assistenza PLS	-	-
	BA0450	B.2.A.1.1.C) Costi per assistenza Continuità assistenziale	-	-
	BA0460	B.2.A.1.1.D) Altro (medicina dei servizi, psicologi, medici 118, ecc)	195,741	195,741
R	BA0470	B.2.A.1.2) - da pubblico (Aziende sanitarie pubbliche della Regione) - Mobilità intraregionale	-	-
S	BA0480	B.2.A.1.3) - da pubblico (Aziende sanitarie pubbliche Extraregione) - Mobilità extraregionale	-	-
	BA0490	B.2.A.2) Acquisti servizi sanitari per farmaceutica	-	-
	BA0500	B.2.A.2.1) - da convenzione	-	-
R	BA0510	B.2.A.2.2) - da pubblico (Aziende sanitarie pubbliche della Regione)- Mobilità intraregionale	-	-
S	BA0520	B.2.A.2.3) - da pubblico (Extraregione)	-	-
	BA0530	B.2.A.3) Acquisti servizi sanitari per assistenza specialistica ambulatoriale	3,987,478	3,987,478
R	BA0540	B.2.A.3.1) - da pubblico (Aziende sanitarie pubbliche della Regione)	-	-
R	BA0541	B.2.A.3.2) prestazioni di pronto soccorso non seguite da ricovero - da pubblico (Aziende sanitarie pubbliche della Regione)	-	-
	BA0550	B.2.A.3.3) - da pubblico (altri soggetti pubbl. della Regione)	-	-
	BA0551	B.2.A.3.4) prestazioni di pronto soccorso non seguite da ricovero - da pubblico (altri soggetti pubbl. della Regione)	-	-
S	BA0560	B.2.A.3.5) - da pubblico (Extraregione)	-	-
S	BA0561	B.2.A.3.6) prestazioni di pronto soccorso non seguite da ricovero - da pubblico (Extraregione)	-	-
	BA0570	B.2.A.3.7) - da privato - Medici SUMAI	3,987,478	3,987,478
	BA0580	B.2.A.3.8) - da privato	-	-
	BA0590	B.2.A.3.8.A) Servizi sanitari per assistenza specialistica da IRCCS privati e Policlinici privati	-	-
	BA0591	B.2.A.3.8.B) Servizi sanitari per prestazioni di pronto soccorso non seguite da ricovero - da IRCCS privati e Policlinici privati	-	-
	BA0600	B.2.A.3.8.C) Servizi sanitari per assistenza specialistica da Ospedali Classificati privati	-	-
	BA0601	B.2.A.3.8.D) Servizi sanitari per prestazioni di pronto soccorso non seguite da ricovero - da Ospedali Classificati privati	-	-
	BA0610	B.2.A.3.8.E) Servizi sanitari per assistenza specialistica da Case di Cura private	-	-
	BA0611	B.2.A.3.8.F) Servizi sanitari per prestazioni di pronto soccorso non seguite da ricovero - da Case di Cura private	-	-
	BA0620	B.2.A.3.8.G) Servizi sanitari per assistenza specialistica da altri privati	-	-
	BA0621	B.2.A.3.8.H) Servizi sanitari per prestazioni di pronto soccorso non seguite da ricovero - da altri privati	-	-
	BA0630	B.2.A.3.9) - da privato per cittadini non residenti - Extraregione (mobilità attiva in compensazione)	-	-
	BA0631	B.2.A.3.10) Servizi sanitari per prestazioni di pronto soccorso non seguite da ricovero - da privato per cittadini non residenti - Extraregione (mobilità attiva in compensazione)	-	-
	BA0640	B.2.A.4) Acquisti servizi sanitari per assistenza riabilitativa	-	-
R	BA0650	B.2.A.4.1) - da pubblico (Aziende sanitarie pubbliche della Regione)	-	-
	BA0660	B.2.A.4.2) - da pubblico (altri soggetti pubbl. della Regione)	-	-
SS	BA0670	B.2.A.4.3) - da pubblico (Extraregione) non soggetti a compensazione	-	-
	BA0680	B.2.A.4.4) - da privato (intraregionale)	-	-
	BA0690	B.2.A.4.5) - da privato (extraregionale)	-	-
	BA0700	B.2.A.5) Acquisti servizi sanitari per assistenza integrativa	990,098	990,098
R	BA0710	B.2.A.5.1) - da pubblico (Aziende sanitarie pubbliche della Regione)	-	-
	BA0720	B.2.A.5.2) - da pubblico (altri soggetti pubbl. della Regione)	-	-
S	BA0730	B.2.A.5.3) - da pubblico (Extraregione)	-	-
	BA0740	B.2.A.5.4) - da privato	990,098	990,098
	BA0750	B.2.A.6) Acquisti servizi sanitari per assistenza protesica	6,223,171	6,223,171
R	BA0760	B.2.A.6.1) - da pubblico (Aziende sanitarie pubbliche della Regione)	-	-
	BA0770	B.2.A.6.2) - da pubblico (altri soggetti pubbl. della Regione)	-	-
S	BA0780	B.2.A.6.3) - da pubblico (Extraregione)	-	-
	BA0790	B.2.A.6.4) - da privato	6,223,171	6,223,171
	BA0800	B.2.A.7) Acquisti servizi sanitari per assistenza ospedaliera	-	-
R	BA0810	B.2.A.7.1) - da pubblico (Aziende sanitarie pubbliche della Regione)	-	-
	BA0820	B.2.A.7.2) - da pubblico (altri soggetti pubbl. della Regione)	-	-
S	BA0830	B.2.A.7.3) - da pubblico (Extraregione)	-	-
	BA0840	B.2.A.7.4) - da privato	-	-
	BA0850	B.2.A.7.4.A) Servizi sanitari per assistenza ospedaliera da IRCCS privati e Policlinici privati	-	-
	BA0860	B.2.A.7.4.B) Servizi sanitari per assistenza ospedaliera da Ospedali Classificati privati	-	-
	BA0870	B.2.A.7.4.C) Servizi sanitari per assistenza ospedaliera da Case di Cura private	-	-

	BA0880	B.2.A.7.4.D) Servizi sanitari per assistenza ospedaliera da altri privati	-	-	-
	BA0890	B.2.A.7.5) - da privato per cittadini non residenti - Extraregione (mobilità attiva in compensazione)	-	-	-
	BA0900	B.2.A.8) Acquisto prestazioni di psichiatria residenziale e semiresidenziale	-	-	-
R	BA0910	B.2.A.8.1) - da pubblico (Aziende sanitarie pubbliche della Regione)	-	-	-
	BA0920	B.2.A.8.2) - da pubblico (altri soggetti pubbl. della Regione)	-	-	-
SS	BA0930	B.2.A.8.3) - da pubblico (Extraregione) - non soggette a compensazione	-	-	-
	BA0940	B.2.A.8.4) - da privato (intra-regionale)	-	-	-
	BA0950	B.2.A.8.5) - da privato (extraregionale)	-	-	-
	BA0960	B.2.A.9) Acquisto prestazioni di distribuzione farmaci File F	-	-	-
R	BA0970	B.2.A.9.1) - da pubblico (Aziende sanitarie pubbliche della Regione) - Mobilità intra-regionale	-	-	-
	BA0980	B.2.A.9.2) - da pubblico (altri soggetti pubbl. della Regione)	-	-	-
S	BA0990	B.2.A.9.3) - da pubblico (Extraregione)	-	-	-
	BA1000	B.2.A.9.4) - da privato (intra-regionale)	-	-	-
	BA1010	B.2.A.9.5) - da privato (extraregionale)	-	-	-
	BA1020	B.2.A.9.6) - da privato per cittadini non residenti - Extraregione (mobilità attiva in compensazione)	-	-	-
	BA1030	B.2.A.10) Acquisto prestazioni termali in convenzione	-	-	-
R	BA1040	B.2.A.10.1) - da pubblico (Aziende sanitarie pubbliche della Regione) - Mobilità intra-regionale	-	-	-
	BA1050	B.2.A.10.2) - da pubblico (altri soggetti pubbl. della Regione)	-	-	-
S	BA1060	B.2.A.10.3) - da pubblico (Extraregione)	-	-	-
	BA1070	B.2.A.10.4) - da privato	-	-	-
	BA1080	B.2.A.10.5) - da privato per cittadini non residenti - Extraregione (mobilità attiva in compensazione)	-	-	-
	BA1090	B.2.A.11) Acquisto prestazioni di trasporto sanitario	2,114,227	2,114,227	-
R	BA1100	B.2.A.11.1) - da pubblico (Aziende sanitarie pubbliche della Regione) - Mobilità intra-regionale	13,833	13,833	-
	BA1110	B.2.A.11.2) - da pubblico (altri soggetti pubbl. della Regione)	-	-	-
S	BA1120	B.2.A.11.3) - da pubblico (Extraregione)	-	-	-
	BA1130	B.2.A.11.4) - da privato	2,100,394	2,100,394	-
	BA1140	B.2.A.12) Acquisto prestazioni Socio-Sanitarie a rilevanza sanitaria	-	-	-
R	BA1150	B.2.A.12.1) - da pubblico (Aziende sanitarie pubbliche della Regione) - Mobilità intra-regionale	-	-	-
R	BA1151	B.2.A.12.1.A) Assistenza domiciliare integrata (ADI)	-	-	-
R	BA1152	B.2.A.12.1.B) Altre prestazioni socio-sanitarie a rilevanza sanitaria	-	-	-
	BA1160	B.2.A.12.2) - da pubblico (altri soggetti pubblici della Regione)	-	-	-
S	BA1161	B.2.A.12.3) - da pubblico (Extraregione) - Acquisto di Altre prestazioni sociosanitarie a rilevanza sanitaria erogate a soggetti pubblici Extraregione	-	-	-
SS	BA1170	B.2.A.12.4) - da pubblico (Extraregione) non soggette a compensazione	-	-	-
	BA1180	B.2.A.12.5) - da privato (intra-regionale)	-	-	-
	BA1190	B.2.A.12.6) - da privato (extraregionale)	-	-	-
	BA1200	B.2.A.13) Compartecipazione al personale per att. libero-prof. (intramoenia)	11,340,678	11,340,678	-
	BA1210	B.2.A.13.1) Compartecipazione al personale per att. libero professionale intramoenia - Area ospedaliera	1,829,286	1,829,286	-
	BA1220	B.2.A.13.2) Compartecipazione al personale per att. libero professionale intramoenia- Area specialistica	7,743,352	7,743,352	-
	BA1230	B.2.A.13.3) Compartecipazione al personale per att. libero professionale intramoenia - Area sanità pubblica	-	-	-
	BA1240	B.2.A.13.4) Compartecipazione al personale per att. libero professionale intramoenia - Consulenze (ex art. 55 c.1 lett. c), d) ed ex Art. 57-58)	1,768,040	1,768,040	-
R	BA1250	B.2.A.13.5) Compartecipazione al personale per att. libero professionale intramoenia - Consulenze (ex art. 55 c.1 lett. c), d) ed ex Art. 57-58) (Aziende sanitarie pubbliche della Regione)	-	-	-
	BA1260	B.2.A.13.6) Compartecipazione al personale per att. libero professionale intramoenia - Altro	-	-	-
R	BA1270	B.2.A.13.7) Compartecipazione al personale per att. libero professionale intramoenia - Altro (Aziende sanitarie pubbliche della Regione)	-	-	-
	BA1280	B.2.A.14) Rimborsi, assegni e contributi sanitari	484,501	484,501	-
	BA1290	B.2.A.14.1) Contributi ad associazioni di volontariato	-	-	-
	BA1300	B.2.A.14.2) Rimborsi per cure all'estero	-	-	-
	BA1310	B.2.A.14.3) Contributi a società partecipate e/o enti dipendenti della Regione	-	-	-
	BA1320	B.2.A.14.4) Contributo Legge 210/92	-	-	-
	BA1330	B.2.A.14.5) Altri rimborsi, assegni e contributi	325,120	325,120	-
R	BA1340	B.2.A.14.6) Rimborsi, assegni e contributi v/Aziende sanitarie pubbliche della Regione	159,381	159,381	-
R	BA1341	B.2.A.14.7) Rimborsi, assegni e contributi v/Regione - GSA	-	-	-
	BA1350	B.2.A.15) Consulenze, Collaborazioni, Interinale e altre prestazioni di lavoro sanitarie e sociosanitarie	9,155,277	9,155,277	-
R	BA1360	B.2.A.15.1) Consulenze sanitarie e sociosanitarie da Aziende sanitarie pubbliche della Regione	-	-	-
	BA1370	B.2.A.15.2) Consulenze sanitarie e sociosanitarie da terzi - Altri soggetti pubblici	-	-	-
	BA1380	B.2.A.15.3) Consulenze, Collaborazioni, Interinale e altre prestazioni di lavoro sanitarie e sociosanitarie da privato	9,155,277	9,155,277	-
	BA1390	B.2.A.15.3.A) Consulenze sanitarie da privato - articolo 55, comma 2, CCNL 8 giugno 2000	7,134,945	7,134,945	-
	BA1400	B.2.A.15.3.B) Altre consulenze sanitarie e sociosanitarie da privato	-	-	-
	BA1410	B.2.A.15.3.C) Collaborazioni coordinate e continuative sanitarie e sociosanitarie da privato	165,832	165,832	-
	BA1420	B.2.A.15.3.D) Indennità a personale universitario - area sanitaria	929,494	929,494	-
	BA1430	B.2.A.15.3.E) Lavoro interinale - area sanitaria	262,227	262,227	-
	BA1440	B.2.A.15.3.F) Altre collaborazioni e prestazioni di lavoro - area sanitaria	662,779	662,779	-
	BA1450	B.2.A.15.4) Rimborso oneri stipendiali del personale sanitario in comando	-	-	-
R	BA1460	B.2.A.15.4.A) Rimborso oneri stipendiali personale sanitario in comando da Aziende sanitarie pubbliche della Regione	-	-	-
	BA1470	B.2.A.15.4.B) Rimborso oneri stipendiali personale sanitario in comando da Regioni, soggetti pubblici e da Università	-	-	-
SS	BA1480	B.2.A.15.4.C) Rimborso oneri stipendiali personale sanitario in comando da aziende di altre Regioni (Extraregione)	-	-	-
	BA1490	B.2.A.16) Altri servizi sanitari e sociosanitari a rilevanza sanitaria	12,981,217	12,981,217	-
R	BA1500	B.2.A.16.1) Altri servizi sanitari e sociosanitari a rilevanza sanitaria da pubblico - Aziende sanitarie pubbliche della Regione	628,078	628,078	-
	BA1510	B.2.A.16.2) Altri servizi sanitari e sociosanitari a rilevanza sanitaria da pubblico - Altri soggetti pubblici della Regione	872,963	872,963	-
SS	BA1520	B.2.A.16.3) Altri servizi sanitari e sociosanitari a rilevanza sanitaria da pubblico (Extraregione)	106,093	106,093	-
	BA1530	B.2.A.16.4) Altri servizi sanitari da privato	11,374,083	11,374,083	-
	BA1540	B.2.A.16.5) Costi per servizi sanitari - Mobilità internazionale passiva	-	-	-
R	BA1541	B.2.A.16.6) Costi per servizi sanitari - Mobilità internazionale passiva rilevata dalle ASL	-	-	-
SS	BA1542	B.2.A.16.7) Costi per prestazioni sanitarie erogate da aziende sanitarie estere (fatturate direttamente)	-	-	-
S	BA1550	B.2.A.17) Costi GSA per differenziale saldo mobilità interregionale	-	-	-
	BA1560	B.2.B) Acquisti di servizi non sanitari	62,894,943	62,894,943	-
	BA1570	B.2.B.1) Servizi non sanitari	60,525,657	60,525,657	-
	BA1580	B.2.B.1.1) Lavanderia	3,738,716	3,738,716	-
	BA1590	B.2.B.1.2) Pulizia	6,510,856	6,510,856	-
	BA1600	B.2.B.1.3) Mensa	7,957,838	7,957,838	-
	BA1601	B.2.B.1.3.A) Mensa dipendenti	3,241,352	3,241,352	-
	BA1602	B.2.B.1.3.B) Mensa degenti	4,716,486	4,716,486	-
	BA1610	B.2.B.1.4) Riscaldamento	-	-	-
	BA1620	B.2.B.1.5) Servizi di assistenza informatica	1,842,824	1,842,824	-
	BA1630	B.2.B.1.6) Servizi trasporti (non sanitari)	173,387	173,387	-

	BA2500	B.9) Oneri diversi di gestione	2,392,586	2,392,586	-
	BA2510	B.9.A) Imposte e tasse (escluso IRAP e IRES)	1,106,890	1,106,890	-
	BA2520	B.9.B) Perdite su crediti	-	-	-
	BA2530	B.9.C) Altri oneri diversi di gestione	1,285,696	1,285,696	-
	BA2540	B.9.C.1) Indennità, rimborso spese e oneri sociali per gli Organi Direttivi e Collegio Sindacale	587,672	587,672	-
	BA2550	B.9.C.2) Altri oneri diversi di gestione	697,972	697,972	-
R	BA2551	B.9.C.3) Altri oneri diversi di gestione da Aziende sanitarie pubbliche della Regione	52	52	-
	BA2552	B.9.C.4) Altri oneri diversi di gestione - per Autoassicurazione	-	-	-
	BA2560	Totale Ammortamenti	36,973,413	36,973,413	-
	BA2570	B.10) Ammortamenti delle immobilizzazioni immateriali	655,763	655,763	-
	BA2580	B.11) Ammortamenti delle immobilizzazioni materiali	36,317,650	36,317,650	-
	BA2590	B.11.A) Ammortamento dei fabbricati	27,988,309	27,988,309	-
	BA2600	B.11.A.1) Ammortamenti fabbricati non strumentali (disponibili)	450,988	450,988	-
	BA2610	B.11.A.2) Ammortamenti fabbricati strumentali (indisponibili)	27,537,321	27,537,321	-
	BA2620	B.11.B) Ammortamenti delle altre immobilizzazioni materiali	8,329,341	8,329,341	-
	BA2630	B.12) Svalutazione delle immobilizzazioni e dei crediti	324,677	324,677	-
	BA2640	B.12.A) Svalutazione delle immobilizzazioni immateriali e materiali	-	-	-
	BA2650	B.12.B) Svalutazione dei crediti	324,677	324,677	-
	BA2660	B.13) Variazione delle rimanenze	-5,169,407	-5,169,407	-
	BA2670	B.13.A) Variazione rimanenze sanitarie	-4,930,273	-4,930,273	-
	BA2671	B.13.A.1) Prodotti farmaceutici ed emoderivati	-4,665,990	-4,665,990	-
	BA2672	B.13.A.2) Sangue ed emocomponenti	154,230	154,230	-
	BA2673	B.13.A.3) Dispositivi medici	68,237	68,237	-
	BA2674	B.13.A.4) Prodotti dietetici	-70,151	-70,151	-
	BA2675	B.13.A.5) Materiali per la profilassi (vaccini)	-193,494	-193,494	-
	BA2676	B.13.A.6) Prodotti chimici	-212,180	-212,180	-
	BA2677	B.13.A.7) Materiali e prodotti per uso veterinario	-	-	-
	BA2678	B.13.A.8) Altri beni e prodotti sanitari	-10,925	-10,925	-
	BA2680	B.13.B) Variazione rimanenze non sanitarie	-239,134	-239,134	-
	BA2681	B.13.B.1) Prodotti alimentari	-	-	-
	BA2682	B.13.B.2) Materiali di guardaroba, di pulizia, e di convivenza in genere	-58,405	-58,405	-
	BA2683	B.13.B.3) Combustibili, carburanti e lubrificanti	-97,855	-97,855	-
	BA2684	B.13.B.4) Supporti informatici e cancelleria	-68,201	-68,201	-
	BA2685	B.13.B.5) Materiale per la manutenzione	3,429	3,429	-
	BA2686	B.13.B.6) Altri beni e prodotti non sanitari	-18,102	-18,102	-
	BA2690	B.14) Accantonamenti dell'esercizio	15,138,596	15,138,596	-
	BA2700	B.14.A) Accantonamenti per rischi	2,719,000	2,719,000	-
	BA2710	B.14.A.1) Accantonamenti per cause civili ed oneri processuali	-	-	-
	BA2720	B.14.A.2) Accantonamenti per contenzioso personale dipendente	-	-	-
	BA2730	B.14.A.3) Accantonamenti per rischi connessi all'acquisto di prestazioni sanitarie da privato	-	-	-
	BA2740	B.14.A.4) Accantonamenti per copertura diretta dei rischi (autoassicurazione)	2,719,000	2,719,000	-
	BA2741	B.14.A.5) Accantonamenti per franchigia assicurativa	-	-	-
	BA2750	B.14.A.6) Altri accantonamenti per rischi	-	-	-
	BA2751	B.14.A.7) Altri accantonamenti per interessi di mora	-	-	-
	BA2760	B.14.B) Accantonamenti per premio di operosità (SUMA)	246,906	246,906	-
	BA2770	B.14.C) Accantonamenti per quote inutilizzate di contributi finalizzati e vincolati	6,463,054	6,463,054	-
	BA2771	B.14.C.1) Accantonamenti per quote inutilizzate contributi da Regione e Prov. Aut. per quota F.S. indistinto finalizzato	-	-	-
	BA2780	B.14.C.2) Accantonamenti per quote inutilizzate contributi da Regione e Prov. Aut. per quota F.S. vincolato	395,620	395,620	-
	BA2790	B.14.C.3) Accantonamenti per quote inutilizzate contributi da soggetti pubblici (extra fondo) vincolati	398,176	398,176	-
	BA2800	B.14.C.4) Accantonamenti per quote inutilizzate contributi da soggetti pubblici per ricerca	-	-	-
	BA2810	B.14.C.5) Accantonamenti per quote inutilizzate contributi vincolati da privati	5,669,258	5,669,258	-
	BA2811	B.14.C.6) Accantonamenti per quote inutilizzate contributi da soggetti privati per ricerca	-	-	-
	BA2820	B.14.D) Altri accantonamenti	5,709,636	5,709,636	-
	BA2840	B.14.D.1) Acc. Rinnovi convenzioni MMG/PLS/MCA	10,341	10,341	-
	BA2850	B.14.D.2) Acc. Rinnovi convenzioni Medici Sumai	153,786	153,786	-
	BA2860	B.14.D.3) Acc. Rinnovi contratt.: dirigenza medica	2,491,517	2,491,517	-
	BA2870	B.14.D.4) Acc. Rinnovi contratt.: dirigenza non medica	338,835	338,835	-
	BA2880	B.14.D.5) Acc. Rinnovi contratt.: comparto	1,028,619	1,028,619	-
	BA2881	B.14.D.6) Acc. per Trattamento di fine rapporto dipendenti	-	-	-
	BA2882	B.14.D.7) Acc. per Trattamenti di quiescenza e simili	-	-	-
	BA2883	B.14.D.8) Acc. per Fondi integrativi pensione	-	-	-
	BA2884	B.14.D.9) Acc. Incentivi funzioni tecniche art. 113 D.lgs 50/2016	409,501	409,501	-
	BA2890	B.14.D.10) Altri accantonamenti	1,277,037	1,277,037	-
	BZ9999	Totale costi della produzione (B)	666,985,107	666,985,107	-
		C) Proventi e oneri finanziari	-	-	-
	CA0010	C.1) Interessi attivi	9,991	9,991	-
	CA0020	C.1.A) Interessi attivi su c/tesoreria unica	2	2	-
	CA0030	C.1.B) Interessi attivi su c/c postali e bancari	-	-	-
	CA0040	C.1.C) Altri interessi attivi	9,989	9,989	-
	CA0050	C.2) Altri proventi	3,897	3,897	-
	CA0060	C.2.A) Proventi da partecipazioni	-	-	-
	CA0070	C.2.B) Proventi finanziari da crediti iscritti nelle immobilizzazioni	-	-	-
	CA0080	C.2.C) Proventi finanziari da titoli iscritti nelle immobilizzazioni	3,362	3,362	-
	CA0090	C.2.D) Altri proventi finanziari diversi dai precedenti	-	-	-
	CA0100	C.2.E) Utili su cambi	535	535	-
	CA0110	C.3) Interessi passivi	9,880	9,880	-
	CA0120	C.3.A) Interessi passivi su anticipazioni di cassa	-	-	-
	CA0130	C.3.B) Interessi passivi su mutui	9,718	9,718	-
	CA0140	C.3.C) Altri interessi passivi	162	162	-
	CA0150	C.4) Altri oneri	272	272	-
	CA0160	C.4.A) Altri oneri finanziari	-	-	-
	CA0170	C.4.B) Perdite su cambi	272	272	-
	CZ9999	Totale proventi e oneri finanziari (C)	3,736	3,736	-
		D) Rettifiche di valore di attività finanziarie	-	-	-
	DA0010	D.1) Rivalutazioni	-	-	-
	DA0020	D.2) Svalutazioni	-	-	-
	DZ9999	Totale rettifiche di valore di attività finanziarie (D)	-	-	-
		E) Proventi e oneri straordinari	-	-	-



	EA0010	E.1) Proventi straordinari	7,945,010	7,945,010	-
	EA0020	E.1.A) Plusvalenze	-	-	-
	EA0030	E.1.B) Altri proventi straordinari	7,945,010	7,945,010	-
	EA0040	E.1.B.1) Proventi da donazioni e liberalità diverse	-	-	-
	EA0050	E.1.B.2) Sopravvenienze attive	7,138,586	7,138,586	-
	EA0051	E.1.B.2.1) Sopravvenienze attive per quote F.S. vincolato	-	-	-
R	EA0060	E.1.B.2.2) Sopravvenienze attive v/Aziende sanitarie pubbliche della Regione	150,005	150,005	-
	EA0070	E.1.B.2.3) Sopravvenienze attive v/terzi	6,988,581	6,988,581	-
S	EA0080	E.1.B.2.3.A) Sopravvenienze attive v/terzi relative alla mobilità extraregionale	-	-	-
	EA0090	E.1.B.2.3.B) Sopravvenienze attive v/terzi relative al personale	138,233	138,233	-
	EA0100	E.1.B.2.3.C) Sopravvenienze attive v/terzi relative alle convenzioni con medici di base	-	-	-
	EA0110	E.1.B.2.3.D) Sopravvenienze attive v/terzi relative alle convenzioni per la specialistica	-	-	-
	EA0120	E.1.B.2.3.E) Sopravvenienze attive v/terzi relative all'acquisto prestaz. sanitarie da operatori accreditati	-	-	-
	EA0130	E.1.B.2.3.F) Sopravvenienze attive v/terzi relative all'acquisto di beni e servizi	841,391	841,391	-
	EA0140	E.1.B.2.3.G) Altre sopravvenienze attive v/terzi	6,008,957	6,008,957	-
	EA0150	E.1.B.3) Insussistenze attive	-	-	-
R	EA0160	E.1.B.3.1) Insussistenze attive v/Aziende sanitarie pubbliche della Regione	-	-	-
	EA0170	E.1.B.3.2) Insussistenze attive v/terzi	-	-	-
S	EA0180	E.1.B.3.2.A) Insussistenze attive v/terzi relative alla mobilità extraregionale	-	-	-
	EA0190	E.1.B.3.2.B) Insussistenze attive v/terzi relative al personale	-	-	-
	EA0200	E.1.B.3.2.C) Insussistenze attive v/terzi relative alle convenzioni con medici di base	-	-	-
	EA0210	E.1.B.3.2.D) Insussistenze attive v/terzi relative alle convenzioni per la specialistica	-	-	-
	EA0220	E.1.B.3.2.E) Insussistenze attive v/terzi relative all'acquisto prestaz. sanitarie da operatori accreditati	-	-	-
	EA0230	E.1.B.3.2.F) Insussistenze attive v/terzi relative all'acquisto di beni e servizi	-	-	-
	EA0240	E.1.B.3.2.G) Altre insussistenze attive v/terzi	-	-	-
	EA0250	E.1.B.4) Altri proventi straordinari	806,424	806,424	-
	EA0260	E.2) Oneri straordinari	1,911,077	1,911,077	-
	EA0270	E.2.A) Minusvalenze	272,095	272,095	-
	EA0280	E.2.B) Altri oneri straordinari	1,638,982	1,638,982	-
	EA0290	E.2.B.1) Oneri tributari da esercizi precedenti	75	75	-
	EA0300	E.2.B.2) Oneri da cause civili ed oneri processuali	-	-	-
	EA0310	E.2.B.3) Sopravvenienze passive	1,618,487	1,618,487	-
R	EA0320	E.2.B.3.1) Sopravvenienze passive v/Aziende sanitarie pubbliche della Regione	18,220	18,220	-
R	EA0330	E.2.B.3.1.A) Sopravvenienze passive v/Aziende sanitarie pubbliche relative alla mobilità intraregionale	-	-	-
R	EA0340	E.2.B.3.1.B) Altre sopravvenienze passive v/Aziende sanitarie pubbliche della Regione	18,220	18,220	-
	EA0350	E.2.B.3.2) Sopravvenienze passive v/terzi	1,600,267	1,600,267	-
S	EA0360	E.2.B.3.2.A) Sopravvenienze passive v/terzi relative alla mobilità extraregionale	-	-	-
	EA0370	E.2.B.3.2.B) Sopravvenienze passive v/terzi relative al personale	29,107	29,107	-
	EA0380	E.2.B.3.2.B.1) Soprav. passive v/terzi relative al personale - dirigenza medica	-	-	-
	EA0390	E.2.B.3.2.B.2) Soprav. passive v/terzi relative al personale - dirigenza non medica	594	594	-
	EA0400	E.2.B.3.2.B.3) Soprav. passive v/terzi relative al personale - comparto	28,513	28,513	-
	EA0410	E.2.B.3.2.C) Sopravvenienze passive v/terzi relative alle convenzioni con medici di base	-	-	-
	EA0420	E.2.B.3.2.D) Sopravvenienze passive v/terzi relative alle convenzioni per la specialistica	-	-	-
	EA0430	E.2.B.3.2.E) Sopravvenienze passive v/terzi relative all'acquisto prestaz. sanitarie da operatori accreditati	-	-	-
	EA0440	E.2.B.3.2.F) Sopravvenienze passive v/terzi relative all'acquisto di beni e servizi	634,696	634,696	-
	EA0450	E.2.B.3.2.G) Altre sopravvenienze passive v/terzi	936,464	936,464	-
	EA0460	E.2.B.4) Insussistenze passive	-	-	-
	EA0461	E.2.B.4.1) Insussistenze passive per quote F.S. vincolato	-	-	-
R	EA0470	E.2.B.4.2) Insussistenze passive v/Aziende sanitarie pubbliche della Regione	-	-	-
	EA0480	E.2.B.4.3) Insussistenze passive v/terzi	-	-	-
S	EA0490	E.2.B.4.3.A) Insussistenze passive v/terzi relative alla mobilità extraregionale	-	-	-
	EA0500	E.2.B.4.3.B) Insussistenze passive v/terzi relative al personale	-	-	-
	EA0510	E.2.B.4.3.C) Insussistenze passive v/terzi relative alle convenzioni con medici di base	-	-	-
	EA0520	E.2.B.4.3.D) Insussistenze passive v/terzi relative alle convenzioni per la specialistica	-	-	-
	EA0530	E.2.B.4.3.E) Insussistenze passive v/terzi relative all'acquisto prestaz. sanitarie da operatori accreditati	-	-	-
	EA0540	E.2.B.4.3.F) Insussistenze passive v/terzi relative all'acquisto di beni e servizi	-	-	-
	EA0550	E.2.B.4.3.G) Altre insussistenze passive v/terzi	-	-	-
	EA0560	E.2.B.5) Altri oneri straordinari	20,420	20,420	-
	EZ9999	Totale proventi e oneri straordinari (E)	6,033,933	6,033,933	-
	XA0000	Risultato prima delle imposte (A - B +/- C +/- D +/- E)	16,616,201	16,616,201	-
		Y) Imposte e tasse	-	-	-
	YA0010	Y.1) IRAP	16,454,314	16,454,314	-
	YA0020	Y.1.A) IRAP relativa a personale dipendente	14,891,058	14,891,058	-
	YA0030	Y.1.B) IRAP relativa a collaboratori e personale assimilato a lavoro dipendente	630,824	630,824	-
	YA0040	Y.1.C) IRAP relativa ad attività di libera professione (intramoenia)	932,432	932,432	-
	YA0050	Y.1.D) IRAP relativa ad attività commerciale	-	-	-
	YA0060	Y.2) IRES	161,887	161,887	-
	YA0070	Y.2.A) IRES su attività istituzionale	161,887	161,887	-
	YA0080	Y.2.B) IRES su attività commerciale	-	-	-
	YA0090	Y.3) Accantonamento a F.do Imposte (Accertamenti, condoni, ecc.)	-	-	-
	YZ9999	Totale imposte e tasse (Y)	16,616,201	16,616,201	-
	ZZ9999	RISULTATO DI ESERCIZIO	-	-	-



MINISTERO DELLA SANITA'

Direzione Generale della Programmazione sanitaria, dei livelli di assistenza e dei principi etici di sistema

Direzione Generale del Sistema Informativo

CE
SAN
**MODELLO DI RILEVAZIONE DEL CONTO ECONOMICO
 AZIENDE UNITA' SANITARIE LOCALI - AZIENDE OSPEDALIERE
 IRCCS - AZIENDE OSPEDALIERE UNIVERSITARIE**

STRUTTURA RILEVATA	
REGIONE	030
U.S.L./AZ.OSP.	718
OGGETTO DELLA RILEVAZIONE	
ANNO	Consuntivo 2022

Verbale Collegio Sindacale (S/N)	N
----------------------------------	----------

(valori in Euro)

Cons	CODICE	VOCE MODELLO CE	IMPORTO
		A) Valore della produzione	
	AA0010	A.1) Contributi in c/esercizio	139,302,514
	AA0020	A.1.A) Contributi da Regione o Prov. Aut. per quota F.S. regionale	131,579,257
	AA0030	A.1.A.1) da Regione o Prov. Aut. per quota F.S. regionale indistinto	120,887,546
	AA0031	A.1.A.1.1) Finanziamento indistinto	96,816,953
	AA0032	A.1.A.1.2) Finanziamento indistinto finalizzato da Regione	-
	AA0033	A.1.A.1.3) Funzioni	24,070,593
	AA0034	A.1.A.1.3.A) Funzioni - Pronto Soccorso	7,061,289
	AA0035	A.1.A.1.3.B) Funzioni - Altro	17,009,304
	AA0036	A.1.A.1.4) Quota finalizzata per il Piano aziendale di cui all'art. 1, comma 528, L. 208/2015	-
	AA0040	A.1.A.2) da Regione o Prov. Aut. per quota F.S. regionale vincolato	10,691,711
	AA0050	A.1.B) Contributi c/esercizio (extra fondo)	1,711,397
	AA0060	A.1.B.1) da Regione o Prov. Aut. (extra fondo)	-
	AA0070	A.1.B.1.1) Contributi da Regione o Prov. Aut. (extra fondo) vincolati	-
	AA0080	A.1.B.1.2) Contributi da Regione o Prov. Aut. (extra fondo) - Risorse aggiuntive da bilancio regionale a titolo di copertura LEA	-
	AA0090	A.1.B.1.3) Contributi da Regione o Prov. Aut. (extra fondo) - Risorse aggiuntive da bilancio regionale a titolo di copertura extra LEA	-
	AA0100	A.1.B.1.4) Contributi da Regione o Prov. Aut. (extra fondo) - Altro	-
	AA0110	A.1.B.2) Contributi da Aziende sanitarie pubbliche della Regione o Prov. Aut. (extra fondo)	143,792
R	AA0120	A.1.B.2.1) Contributi da Aziende sanitarie pubbliche della Regione o Prov. Aut. (extra fondo) vincolati	143,792
R	AA0130	A.1.B.2.2) Contributi da Aziende sanitarie pubbliche della Regione o Prov. Aut. (extra fondo) altro	-
	AA0140	A.1.B.3) Contributi da Ministero della Salute e da altri soggetti pubblici (extra fondo)	1,567,605
	AA0141	A.1.B.3.1) Contributi da Ministero della Salute (extra fondo)	471,947
	AA0150	A.1.B.3.2) Contributi da altri soggetti pubblici (extra fondo) vincolati	1,095,658
	AA0160	A.1.B.3.3) Contributi da altri soggetti pubblici (extra fondo) L. 210/92	-
	AA0170	A.1.B.3.4) Contributi da altri soggetti pubblici (extra fondo) altro	-
	AA0171	A.1.B.3.5) Contributi da altri soggetti pubblici (extra fondo) - in attuazione dell'art.79, comma 1 sexies lettera c), del D.L. 112/2008, convertito con legge 133/2008 e della legge 23 dicembre 2009 n. 191	-
	AA0180	A.1.C) Contributi c/esercizio per ricerca	-
	AA0190	A.1.C.1) Contributi da Ministero della Salute per ricerca corrente	-
	AA0200	A.1.C.2) Contributi da Ministero della Salute per ricerca finalizzata	-
	AA0210	A.1.C.3) Contributi da Regione ed altri soggetti pubblici per ricerca	-
	AA0220	A.1.C.4) Contributi da privati per ricerca	-
	AA0230	A.1.D) Contributi c/esercizio da privati	6,011,860
	AA0240	A.2) Rettifica contributi c/esercizio per destinazione ad investimenti	1,626,229
	AA0250	A.2.A) Rettifica contributi in c/esercizio per destinazione ad investimenti - da Regione o Prov. Aut. per quota F.S. regionale	1,616,018
	AA0260	A.2.B) Rettifica contributi in c/esercizio per destinazione ad investimenti - altri contributi	10,211
	AA0270	A.3) Utilizzo fondi per quote inutilizzate contributi finalizzati e vincolati di esercizi precedenti	12,974,226
	AA0271	A.3.A) Utilizzo fondi per quote inutilizzate contributi di esercizi precedenti da Regione o Prov. Aut. per quota F.S. regionale indistinto finalizzato	8,916,750
	AA0280	A.3.B) Utilizzo fondi per quote inutilizzate contributi di esercizi precedenti da Regione o Prov. Aut. per quota F.S. regionale vincolato	90,302
	AA0290	A.3.C) Utilizzo fondi per quote inutilizzate contributi di esercizi precedenti da soggetti pubblici (extra fondo) vincolati	83,029
	AA0300	A.3.D) Utilizzo fondi per quote inutilizzate contributi di esercizi precedenti per ricerca	-
	AA0310	A.3.E) Utilizzo fondi per quote inutilizzate contributi vincolati di esercizi precedenti da privati	3,884,145
	AA0320	A.4) Ricavi per prestazioni sanitarie e sociosanitarie a rilevanza sanitaria	419,920,361
	AA0330	A.4.A) Ricavi per prestazioni sanitarie e sociosanitarie a rilevanza sanitaria erogate a soggetti pubblici	397,885,985
R	AA0340	A.4.A.1) Ricavi per prestaz. sanitarie e sociosanitarie a rilevanza sanitaria erogate ad Aziende sanitarie pubbliche della Regione	380,547,528
R	AA0350	A.4.A.1.1) Prestazioni di ricovero	170,197,704
R	AA0360	A.4.A.1.2) Prestazioni di specialistica ambulatoriale	60,121,316
R	AA0361	A.4.A.1.3) Prestazioni di pronto soccorso non seguite da ricovero	8,087,703
R	AA0370	A.4.A.1.4) Prestazioni di psichiatria residenziale e semiresidenziale	5,507,533
R	AA0380	A.4.A.1.5) Prestazioni di File F	127,071,878
R	AA0390	A.4.A.1.6) Prestazioni servizi MMG, PLS, Contin. assistenziale	-
R	AA0400	A.4.A.1.7) Prestazioni servizi farmaceutica convenzionata	-
R	AA0410	A.4.A.1.8) Prestazioni termali	-



R	AA0420	A.4.A.1.9) Prestazioni trasporto ambulanze ed elisoccorso	-
R	AA0421	A.4.A.1.10) Prestazioni assistenza integrativa	-
R	AA0422	A.4.A.1.11) Prestazioni assistenza protesica	-
R	AA0423	A.4.A.1.12) Prestazioni assistenza riabilitativa extraospedaliera	-
R	AA0424	A.4.A.1.13) Ricavi per cessione di emocomponenti e cellule staminali	2,704,925
R	AA0425	A.4.A.1.14) Prestazioni assistenza domiciliare integrata (ADI)	-
R	AA0430	A.4.A.1.15) Altre prestazioni sanitarie e socio-sanitarie a rilevanza sanitaria	6,856,469
	AA0440	A.4.A.2) Ricavi per prestaz. sanitarie e sociosanitarie a rilevanza sanitaria erogate ad altri soggetti pubblici	107,040
	AA0450	A.4.A.3) Ricavi per prestaz. sanitarie e sociosanitarie a rilevanza sanitaria erogate a soggetti pubblici Extraregione	17,231,417
S	AA0460	A.4.A.3.1) Prestazioni di ricovero	10,055,030
S	AA0470	A.4.A.3.2) Prestazioni ambulatoriali	1,879,716
S	AA0471	A.4.A.3.3) Prestazioni pronto soccorso non seguite da ricovero	156,472
SS	AA0480	A.4.A.3.4) Prestazioni di psichiatria non soggetta a compensazione (resid. e semiresid.)	-
S	AA0490	A.4.A.3.5) Prestazioni di File F	3,250,708
S	AA0500	A.4.A.3.6) Prestazioni servizi MMG, PLS, Contin. assistenziale Extraregione	-
S	AA0510	A.4.A.3.7) Prestazioni servizi farmaceutica convenzionata Extraregione	-
S	AA0520	A.4.A.3.8) Prestazioni termali Extraregione	-
S	AA0530	A.4.A.3.9) Prestazioni trasporto ambulanze ed elisoccorso Extraregione	-
SS	AA0541	A.4.A.3.10) Prestazioni assistenza integrativa da pubblico (extraregione)	-
SS	AA0542	A.4.A.3.11) Prestazioni assistenza protesica da pubblico (extraregione)	-
S	AA0550	A.4.A.3.12) Ricavi per cessione di emocomponenti e cellule staminali Extraregione	-
S	AA0560	A.4.A.3.13) Ricavi GSA per differenziale saldo mobilità interregionale	-
S	AA0561	A.4.A.3.14) Altre prestazioni sanitarie e sociosanitarie a rilevanza sanitaria erogate a soggetti pubblici Extraregione	564,222
SS	AA0570	A.4.A.3.15) Altre prestazioni sanitarie e sociosanitarie a rilevanza sanitaria non soggette a compensazione Extraregione	698,751
SS	AA0580	A.4.A.3.15.A) Prestazioni di assistenza riabilitativa non soggette a compensazione Extraregione	-
SS	AA0590	A.4.A.3.15.B) Altre prestazioni sanitarie e socio-sanitarie a rilevanza sanitaria non soggette a compensazione Extraregione	698,751
	AA0600	A.4.A.3.16) Altre prestazioni sanitarie a rilevanza sanitaria - Mobilità attiva Internazionale	626,518
R	AA0601	A.4.A.3.17) Altre prestazioni sanitarie a rilevanza sanitaria - Mobilità attiva Internazionale rilevata dalle AO, AOU, IRCCS.	-
SS	AA0602	A.4.A.3.18) Altre prestazioni sanitarie e sociosanitarie a rilevanza sanitaria ad Aziende sanitarie e casse mutua estera - (fatturate direttamente)	-
S	AA0610	A.4.B) Ricavi per prestazioni sanitarie e sociosanitarie a rilevanza sanitaria erogate da privati v/residenti Extraregione in compensazione (mobilità attiva)	-
S	AA0620	A.4.B.1) Prestazioni di ricovero da priv. Extraregione in compensazione (mobilità attiva)	-
S	AA0630	A.4.B.2) Prestazioni ambulatoriali da priv. Extraregione in compensazione (mobilità attiva)	-
S	AA0631	A.4.B.3) Prestazioni di pronto soccorso non seguite da ricovero da priv. Extraregione in compensazione (mobilità attiva)	-
S	AA0640	A.4.B.4) Prestazioni di File F da priv. Extraregione in compensazione (mobilità attiva)	-
S	AA0650	A.4.B.5) Altre prestazioni sanitarie e sociosanitarie a rilevanza sanitaria erogate da privati v/residenti Extraregione in compensazione (mobilità attiva)	-
	AA0660	A.4.C) Ricavi per prestazioni sanitarie e sociosanitarie a rilevanza sanitaria erogate a privati	5,101,971
	AA0670	A.4.D) Ricavi per prestazioni sanitarie erogate in regime di intramoenia	16,932,405
	AA0680	A.4.D.1) Ricavi per prestazioni sanitarie intramoenia - Area ospedaliera	3,106,457
	AA0690	A.4.D.2) Ricavi per prestazioni sanitarie intramoenia - Area specialistica	11,274,687
	AA0700	A.4.D.3) Ricavi per prestazioni sanitarie intramoenia - Area sanità pubblica	-
	AA0710	A.4.D.4) Ricavi per prestazioni sanitarie intramoenia - Consulenze (ex art. 55 c.1 lett. c), d) ed ex art. 57-58)	1,782,033
R	AA0720	A.4.D.5) Ricavi per prestazioni sanitarie intramoenia - Consulenze (ex art. 55 c.1 lett. c), d) ed ex art. 57-58) (Aziende sanitarie pubbliche della Regione)	385,656
	AA0730	A.4.D.6) Ricavi per prestazioni sanitarie intramoenia - Altro	-
R	AA0740	A.4.D.7) Ricavi per prestazioni sanitarie intramoenia - Altro (Aziende sanitarie pubbliche della Regione)	383,572
	AA0750	A.5) Concorsi, recuperi e rimborsi	1,892,864
	AA0760	A.5.A) Rimborsi assicurativi	340,812
	AA0770	A.5.B) Concorsi, recuperi e rimborsi da Regione	266
	AA0780	A.5.B.1) Rimborso degli oneri stipendiali del personale dell'azienda in posizione di comando presso la Regione	-
	AA0790	A.5.B.2) Altri concorsi, recuperi e rimborsi da parte della Regione	266
R	AA0800	A.5.C) Concorsi, recuperi e rimborsi da Aziende sanitarie pubbliche della Regione	463,869
R	AA0810	A.5.C.1) Rimborso degli oneri stipendiali del personale dipendente dell'azienda in posizione di comando presso Aziende sanitarie pubbliche della Regione	157,893
R	AA0820	A.5.C.2) Rimborsi per acquisto beni da parte di Aziende sanitarie pubbliche della Regione	-
R	AA0830	A.5.C.3) Altri concorsi, recuperi e rimborsi da parte di Aziende sanitarie pubbliche della Regione	305,976
R	AA0831	A.5.C.4) Altri concorsi, recuperi e rimborsi da parte della Regione - GSA	-
	AA0840	A.5.D) Concorsi, recuperi e rimborsi da altri soggetti pubblici	5,717
	AA0850	A.5.D.1) Rimborso degli oneri stipendiali del personale dipendente dell'azienda in posizione di comando presso altri soggetti pubblici	-
	AA0860	A.5.D.2) Rimborsi per acquisto beni da parte di altri soggetti pubblici	-
	AA0870	A.5.D.3) Altri concorsi, recuperi e rimborsi da parte di altri soggetti pubblici	5,717
	AA0880	A.5.E) Concorsi, recuperi e rimborsi da privati	1,082,200
	AA0890	A.5.E.1) Rimborso da aziende farmaceutiche per Pay back	-
	AA0900	A.5.E.1.1) Pay-back per il superamento del tetto della spesa farmaceutica territoriale	-
	AA0910	A.5.E.1.2) Pay-back per superamento del tetto della spesa farmaceutica ospedaliera	-
	AA0920	A.5.E.1.3) Ulteriore Pay-back	-
	AA0921	A.5.E.2) Rimborso per Pay back sui dispositivi medici	-
	AA0930	A.5.E.3) Altri concorsi, recuperi e rimborsi da privati	1,082,200
	AA0940	A.6) Compartecipazione alla spesa per prestazioni sanitarie (Ticket)	5,786,925





	AA0950	A.6.A) Compartecipazione alla spesa per prestazioni sanitarie - Ticket sulle prestazioni di specialistica ambulatoriale e APA-PAC	5,718,800
	AA0960	A.6.B) Compartecipazione alla spesa per prestazioni sanitarie - Ticket sul pronto soccorso	68,125
	AA0970	A.6.C) Compartecipazione alla spesa per prestazioni sanitarie (Ticket) - Altro	-
	AA0980	A.7) Quota contributi c/capitale imputata all'esercizio	28,228,406
	AA0990	A.7.A) Quota imputata all'esercizio dei finanziamenti per investimenti dallo Stato	336,327
	AA1000	A.7.B) Quota imputata all'esercizio dei finanziamenti per investimenti da Regione	23,695,639
	AA1010	A.7.C) Quota imputata all'esercizio dei finanziamenti per beni di prima dotazione	436,189
	AA1020	A.7.D) Quota imputata all'esercizio dei contributi in c/ esercizio FSR destinati ad investimenti	2,543,341
	AA1030	A.7.E) Quota imputata all'esercizio degli altri contributi in c/ esercizio destinati ad investimenti	-
	AA1040	A.7.F) Quota imputata all'esercizio di altre poste del patrimonio netto	1,216,910
	AA1050	A.8) Incrementi delle immobilizzazioni per lavori interni	-
	AA1060	A.9) Altri ricavi e proventi	3,779,350
	AA1070	A.9.A) Ricavi per prestazioni non sanitarie	3,735,639
	AA1080	A.9.B) Fitti attivi ed altri proventi da attività immobiliari	43,711
	AA1090	A.9.C) Altri proventi diversi	-
	AZ9999	Totale valore della produzione (A)	610,258,417
		B) Costi della produzione	
	BA0010	B.1) Acquisti di beni	221,255,050
	BA0020	B.1.A) Acquisti di beni sanitari	219,096,259
	BA0030	B.1.A.1) Prodotti farmaceutici ed emoderivati	152,076,403
	BA0040	B.1.A.1.1) Medicinali con AIC, ad eccezione di vaccini, emoderivati di produzione regionale, ossigeno e altri gas medicali	150,858,058
	BA0050	B.1.A.1.2) Medicinali senza AIC	1,031,092
	BA0051	B.1.A.1.3) Ossigeno e altri gas medicali	115,253
	BA0060	B.1.A.1.4) Emoderivati di produzione regionale	72,000
R	BA0061	B.1.A.1.4.1) Emoderivati di produzione regionale da pubblico (Aziende sanitarie pubbliche della Regione) - Mobilità intraregionale	72,000
S	BA0062	B.1.A.1.4.2) Emoderivati di produzione regionale da pubblico (Aziende sanitarie pubbliche della Regione) - Mobilità extraregionale	-
	BA0063	B.1.A.1.4.3) Emoderivati di produzione regionale da altri soggetti	-
	BA0070	B.1.A.2) Sangue ed emocomponenti	4,967,071
R	BA0080	B.1.A.2.1) da pubblico (Aziende sanitarie pubbliche della Regione) - Mobilità intraregionale	1,904,610
S	BA0090	B.1.A.2.2) da pubblico (Aziende sanitarie pubbliche extra Regione) - Mobilità extraregionale	-
	BA0100	B.1.A.2.3) da altri soggetti	3,062,461
	BA0210	B.1.A.3) Dispositivi medici	54,544,444
	BA0220	B.1.A.3.1) Dispositivi medici	37,070,930
	BA0230	B.1.A.3.2) Dispositivi medici impiantabili attivi	3,831,003
	BA0240	B.1.A.3.3) Dispositivi medico diagnostici in vitro (IVD)	13,642,511
	BA0250	B.1.A.4) Prodotti dietetici	1,329,397
	BA0260	B.1.A.5) Materiali per la profilassi (vaccini)	26,628
	BA0270	B.1.A.6) Prodotti chimici	3,888,290
	BA0280	B.1.A.7) Materiali e prodotti per uso veterinario	-
	BA0290	B.1.A.8) Altri beni e prodotti sanitari	2,264,026
R	BA0300	B.1.A.9) Beni e prodotti sanitari da Aziende sanitarie pubbliche della Regione	-
R	BA0301	B.1.A.9.1) Prodotti farmaceutici ed emoderivati	-
R	BA0303	B.1.A.9.3) Dispositivi medici	-
R	BA0304	B.1.A.9.4) Prodotti dietetici	-
R	BA0305	B.1.A.9.5) Materiali per la profilassi (vaccini)	-
R	BA0306	B.1.A.9.6) Prodotti chimici	-
R	BA0307	B.1.A.9.7) Materiali e prodotti per uso veterinario	-
R	BA0308	B.1.A.9.8) Altri beni e prodotti sanitari	-
	BA0310	B.1.B) Acquisti di beni non sanitari	2,158,791
	BA0320	B.1.B.1) Prodotti alimentari	1,462
	BA0330	B.1.B.2) Materiali di guardaroba, di pulizia e di convivenza in genere	1,064,012
	BA0340	B.1.B.3) Combustibili, carburanti e lubrificanti	184,662
	BA0350	B.1.B.4) Supporti informatici e cancelleria	626,395
	BA0360	B.1.B.5) Materiale per la manutenzione	76,897
	BA0370	B.1.B.6) Altri beni e prodotti non sanitari	205,363
R	BA0380	B.1.B.7) Beni e prodotti non sanitari da Aziende sanitarie pubbliche della Regione	-
	BA0390	B.2) Acquisti di servizi	97,719,726
	BA0400	B.2.A) Acquisti servizi sanitari	36,719,435
	BA0410	B.2.A.1) Acquisti servizi sanitari per medicina di base	-
	BA0420	B.2.A.1.1) - da convenzione	-
	BA0430	B.2.A.1.1.A) Costi per assistenza MMG	-
	BA0440	B.2.A.1.1.B) Costi per assistenza PLS	-
	BA0450	B.2.A.1.1.C) Costi per assistenza Continuità assistenziale	-
	BA0460	B.2.A.1.1.D) Altro (medicina dei servizi, psicologi, medici 118, ecc)	-
R	BA0470	B.2.A.1.2) - da pubblico (Aziende sanitarie pubbliche della Regione) - Mobilità intraregionale	-
S	BA0480	B.2.A.1.3) - da pubblico (Aziende sanitarie pubbliche Extraregione) - Mobilità extraregionale	-
	BA0490	B.2.A.2) Acquisti servizi sanitari per farmaceutica	-
	BA0500	B.2.A.2.1) - da convenzione	-
R	BA0510	B.2.A.2.2) - da pubblico (Aziende sanitarie pubbliche della Regione)- Mobilità intraregionale	-
S	BA0520	B.2.A.2.3) - da pubblico (Extraregione)	-
	BA0530	B.2.A.3) Acquisti servizi sanitari per assistenza specialistica ambulatoriale	3,793,857
R	BA0540	B.2.A.3.1) - da pubblico (Aziende sanitarie pubbliche della Regione)	-



R	BA0541	B.2.A.3.2) prestazioni di pronto soccorso non seguite da ricovero - da pubblico (Aziende sanitarie pubbliche della Regione)	-
	BA0550	B.2.A.3.3) - da pubblico (altri soggetti pubbl. della Regione)	-
	BA0551	B.2.A.3.4) prestazioni di pronto soccorso non seguite da ricovero - da pubblico (altri soggetti pubbl. della Regione)	-
S	BA0560	B.2.A.3.5) - da pubblico (Extraregione)	-
S	BA0561	B.2.A.3.6) prestazioni di pronto soccorso non seguite da ricovero - da pubblico (Extraregione)	-
	BA0570	B.2.A.3.7) - da privato - Medici SUMAI	3,793,857
	BA0580	B.2.A.3.8) - da privato	-
	BA0590	B.2.A.3.8.A) Servizi sanitari per assistenza specialistica da IRCCS privati e Policlinici privati	-
	BA0591	B.2.A.3.8.B) Servizi sanitari per prestazioni di pronto soccorso non seguite da ricovero - da IRCCS privati e Policlinici privati	-
	BA0600	B.2.A.3.8.C) Servizi sanitari per assistenza specialistica da Ospedali Classificati privati	-
	BA0601	B.2.A.3.8.D) Servizi sanitari per prestazioni di pronto soccorso non seguite da ricovero - da Ospedali Classificati privati	-
	BA0610	B.2.A.3.8.E) Servizi sanitari per assistenza specialistica da Case di Cura private	-
	BA0611	B.2.A.3.8.F) Servizi sanitari per prestazioni di pronto soccorso non seguite da ricovero - da Case di Cura private	-
	BA0620	B.2.A.3.8.G) Servizi sanitari per assistenza specialistica da altri privati	-
	BA0621	B.2.A.3.8.H) Servizi sanitari per prestazioni di pronto soccorso non seguite da ricovero - da altri privati	-
	BA0630	B.2.A.3.9) - da privato per cittadini non residenti - Extraregione (mobilità attiva in compensazione)	-
	BA0631	B.2.A.3.10) Servizi sanitari per prestazioni di pronto soccorso non seguite da ricovero - da privato per cittadini non residenti - Extraregione (mobilità attiva in compensazione)	-
	BA0640	B.2.A.4) Acquisti servizi sanitari per assistenza riabilitativa	-
R	BA0650	B.2.A.4.1) - da pubblico (Aziende sanitarie pubbliche della Regione)	-
	BA0660	B.2.A.4.2) - da pubblico (altri soggetti pubbl. della Regione)	-
SS	BA0670	B.2.A.4.3) - da pubblico (Extraregione) non soggetti a compensazione	-
	BA0680	B.2.A.4.4) - da privato (intraregionale)	-
	BA0690	B.2.A.4.5) - da privato (extraregionale)	-
	BA0700	B.2.A.5) Acquisti servizi sanitari per assistenza integrativa	-
R	BA0710	B.2.A.5.1) - da pubblico (Aziende sanitarie pubbliche della Regione)	-
	BA0720	B.2.A.5.2) - da pubblico (altri soggetti pubbl. della Regione)	-
S	BA0730	B.2.A.5.3) - da pubblico (Extraregione)	-
	BA0740	B.2.A.5.4) - da privato	-
	BA0750	B.2.A.6) Acquisti servizi sanitari per assistenza protesica	-
R	BA0760	B.2.A.6.1) - da pubblico (Aziende sanitarie pubbliche della Regione)	-
	BA0770	B.2.A.6.2) - da pubblico (altri soggetti pubbl. della Regione)	-
S	BA0780	B.2.A.6.3) - da pubblico (Extraregione)	-
	BA0790	B.2.A.6.4) - da privato	-
	BA0800	B.2.A.7) Acquisti servizi sanitari per assistenza ospedaliera	-
R	BA0810	B.2.A.7.1) - da pubblico (Aziende sanitarie pubbliche della Regione)	-
	BA0820	B.2.A.7.2) - da pubblico (altri soggetti pubbl. della Regione)	-
S	BA0830	B.2.A.7.3) - da pubblico (Extraregione)	-
	BA0840	B.2.A.7.4) - da privato	-
	BA0850	B.2.A.7.4.A) Servizi sanitari per assistenza ospedaliera da IRCCS privati e Policlinici privati	-
	BA0860	B.2.A.7.4.B) Servizi sanitari per assistenza ospedaliera da Ospedali Classificati privati	-
	BA0870	B.2.A.7.4.C) Servizi sanitari per assistenza ospedaliera da Case di Cura private	-
	BA0880	B.2.A.7.4.D) Servizi sanitari per assistenza ospedaliera da altri privati	-
	BA0890	B.2.A.7.5) - da privato per cittadini non residenti - Extraregione (mobilità attiva in compensazione)	-
	BA0900	B.2.A.8) Acquisto prestazioni di psichiatria residenziale e semiresidenziale	-
R	BA0910	B.2.A.8.1) - da pubblico (Aziende sanitarie pubbliche della Regione)	-
	BA0920	B.2.A.8.2) - da pubblico (altri soggetti pubbl. della Regione)	-
SS	BA0930	B.2.A.8.3) - da pubblico (Extraregione) - non soggette a compensazione	-
	BA0940	B.2.A.8.4) - da privato (intraregionale)	-
	BA0950	B.2.A.8.5) - da privato (extraregionale)	-
	BA0960	B.2.A.9) Acquisto prestazioni di distribuzione farmaci File F	-
R	BA0970	B.2.A.9.1) - da pubblico (Aziende sanitarie pubbliche della Regione) - Mobilità intraregionale	-
	BA0980	B.2.A.9.2) - da pubblico (altri soggetti pubbl. della Regione)	-
S	BA0990	B.2.A.9.3) - da pubblico (Extraregione)	-
	BA1000	B.2.A.9.4) - da privato (intraregionale)	-
	BA1010	B.2.A.9.5) - da privato (extraregionale)	-
	BA1020	B.2.A.9.6) - da privato per cittadini non residenti - Extraregione (mobilità attiva in compensazione)	-
	BA1030	B.2.A.10) Acquisto prestazioni termali in convenzione	-
R	BA1040	B.2.A.10.1) - da pubblico (Aziende sanitarie pubbliche della Regione) - Mobilità intraregionale	-
	BA1050	B.2.A.10.2) - da pubblico (altri soggetti pubbl. della Regione)	-
S	BA1060	B.2.A.10.3) - da pubblico (Extraregione)	-
	BA1070	B.2.A.10.4) - da privato	-
	BA1080	B.2.A.10.5) - da privato per cittadini non residenti - Extraregione (mobilità attiva in compensazione)	-
	BA1090	B.2.A.11) Acquisto prestazioni di trasporto sanitario	1,738,936
R	BA1100	B.2.A.11.1) - da pubblico (Aziende sanitarie pubbliche della Regione) - Mobilità intraregionale	13,833
	BA1110	B.2.A.11.2) - da pubblico (altri soggetti pubbl. della Regione)	-
S	BA1120	B.2.A.11.3) - da pubblico (Extraregione)	-
	BA1130	B.2.A.11.4) - da privato	1,725,103
	BA1140	B.2.A.12) Acquisto prestazioni Socio-Sanitarie a rilevanza sanitaria	-
R	BA1150	B.2.A.12.1) - da pubblico (Aziende sanitarie pubbliche della Regione) - Mobilità intraregionale	-
R	BA1151	B.2.A.12.1.A) Assistenza domiciliare integrata (ADI)	-
R	BA1152	B.2.A.12.1.B) Altre prestazioni socio-sanitarie a rilevanza sanitaria	-
	BA1160	B.2.A.12.2) - da pubblico (altri soggetti pubblici della Regione)	-



S	BA1161	B.2.A.12.3) - da pubblico (Extraregione) - Acquisto di Altre prestazioni sociosanitarie a rilevanza sanitaria erogate a soggetti pubblici Extraregione	-
SS	BA1170	B.2.A.12.4) - da pubblico (Extraregione) non soggette a compensazione	-
	BA1180	B.2.A.12.5) - da privato (intraregionale)	-
	BA1190	B.2.A.12.6) - da privato (extraregionale)	-
	BA1200	B.2.A.13) Compartecipazione al personale per att. libero-prof. (intraoemia)	11,340,678
	BA1210	B.2.A.13.1) Compartecipazione al personale per att. libero professionale intraoemia - Area ospedaliera	1,829,286
	BA1220	B.2.A.13.2) Compartecipazione al personale per att. libero professionale intraoemia- Area specialistica	7,743,352
	BA1230	B.2.A.13.3) Compartecipazione al personale per att. libero professionale intraoemia - Area sanità pubblica	-
	BA1240	B.2.A.13.4) Compartecipazione al personale per att. libero professionale intraoemia - Consulenze (ex art. 55 c.1 lett. c, d) ed ex Art. 57-58)	1,768,040
R	BA1250	B.2.A.13.5) Compartecipazione al personale per att. libero professionale intraoemia - Consulenze (ex art. 55 c.1 lett. c, d) ed ex Art. 57-58) (Aziende sanitarie pubbliche della Regione)	-
	BA1260	B.2.A.13.6) Compartecipazione al personale per att. libero professionale intraoemia - Altro	-
R	BA1270	B.2.A.13.7) Compartecipazione al personale per att. libero professionale intraoemia - Altro (Aziende sanitarie pubbliche della Regione)	-
	BA1280	B.2.A.14) Rimborsi, assegni e contributi sanitari	351,830
	BA1290	B.2.A.14.1) Contributi ad associazioni di volontariato	-
	BA1300	B.2.A.14.2) Rimborsi per cure all'estero	-
	BA1310	B.2.A.14.3) Contributi a società partecipate e/o enti dipendenti della Regione	-
	BA1320	B.2.A.14.4) Contributo Legge 210/92	-
	BA1330	B.2.A.14.5) Altri rimborsi, assegni e contributi	192,449
R	BA1340	B.2.A.14.6) Rimborsi, assegni e contributi v/Aziende sanitarie pubbliche della Regione	159,381
R	BA1341	B.2.A.14.7) Rimborsi, assegni e contributi v/Regione - GSA	-
	BA1350	B.2.A.15) Consulenze, Collaborazioni, Interinale e altre prestazioni di lavoro sanitarie e sociosanitarie	7,813,169
R	BA1360	B.2.A.15.1) Consulenze sanitarie e sociosanitarie da Aziende sanitarie pubbliche della Regione	-
	BA1370	B.2.A.15.2) Consulenze sanitarie e sociosanitarie da terzi - Altri soggetti pubblici	-
	BA1380	B.2.A.15.3) Consulenze, Collaborazioni, Interinale e altre prestazioni di lavoro sanitarie e sociosanitarie da privato	7,813,169
	BA1390	B.2.A.15.3.A) Consulenze sanitarie da privato - articolo 55, comma 2, CCNL 8 giugno 2000	5,996,285
	BA1400	B.2.A.15.3.B) Altre consulenze sanitarie e sociosanitarie da privato	-
	BA1410	B.2.A.15.3.C) Collaborazioni coordinate e continuative sanitarie e sociosanitarie da privato	-
	BA1420	B.2.A.15.3.D) Indennità a personale universitario - area sanitaria	929,494
	BA1430	B.2.A.15.3.E) Lavoro interinale - area sanitaria	224,611
	BA1440	B.2.A.15.3.F) Altre collaborazioni e prestazioni di lavoro - area sanitaria	662,779
	BA1450	B.2.A.15.4) Rimborso oneri stipendiali del personale sanitario in comando	-
R	BA1460	B.2.A.15.4.A) Rimborso oneri stipendiali personale sanitario in comando da Aziende sanitarie pubbliche della Regione	-
	BA1470	B.2.A.15.4.B) Rimborso oneri stipendiali personale sanitario in comando da Regioni, soggetti pubblici e da Università	-
SS	BA1480	B.2.A.15.4.C) Rimborso oneri stipendiali personale sanitario in comando da aziende di altre Regioni (Extraregione)	-
	BA1490	B.2.A.16) Altri servizi sanitari e sociosanitari a rilevanza sanitaria	11,680,965
R	BA1500	B.2.A.16.1) Altri servizi sanitari e sociosanitari a rilevanza sanitaria da pubblico - Aziende sanitarie pubbliche della Regione	365,042
	BA1510	B.2.A.16.2) Altri servizi sanitari e sociosanitari a rilevanza sanitaria da pubblico - Altri soggetti pubblici della Regione	872,963
SS	BA1520	B.2.A.16.3) Altri servizi sanitari e sociosanitari a rilevanza sanitaria da pubblico (Extraregione)	106,093
	BA1530	B.2.A.16.4) Altri servizi sanitari da privato	10,336,867
	BA1540	B.2.A.16.5) Costi per servizi sanitari - Mobilità internazionale passiva	-
R	BA1541	B.2.A.16.6) Costi per servizi sanitari - Mobilità internazionale passiva rilevata dalle ASL	-
SS	BA1542	B.2.A.16.7) Costi per prestazioni sanitarie erogate da aziende sanitarie estere (fatturate direttamente)	-
S	BA1550	B.2.A.17) Costi GSA per differenziale saldo mobilità interregionale	-
	BA1560	B.2.B) Acquisti di servizi non sanitari	61,000,291
	BA1570	B.2.B.1) Servizi non sanitari	58,737,058
	BA1580	B.2.B.1.1) Lavanderia	3,718,961
	BA1590	B.2.B.1.2) Pulizia	6,155,210
	BA1600	B.2.B.1.3) Mensa	7,781,567
	BA1601	B.2.B.1.3.A) Mensa dipendenti	3,065,081
	BA1602	B.2.B.1.3.B) Mensa degenti	4,716,486
	BA1610	B.2.B.1.4) Riscaldamento	-
	BA1620	B.2.B.1.5) Servizi di assistenza informatica	1,655,406
	BA1630	B.2.B.1.6) Servizi trasporti (non sanitari)	173,350
	BA1640	B.2.B.1.7) Smaltimento rifiuti	4,919,677
	BA1650	B.2.B.1.8) Utenze telefoniche	174,497
	BA1660	B.2.B.1.9) Utenze elettricità	9,495,534
	BA1670	B.2.B.1.10) Altre utenze	9,140,255
	BA1680	B.2.B.1.11) Premi di assicurazione	2,941,845
	BA1690	B.2.B.1.11.A) Premi di assicurazione - R.C. Professionale	2,592,000
	BA1700	B.2.B.1.11.B) Premi di assicurazione - Altri premi assicurativi	349,845
	BA1710	B.2.B.1.12) Altri servizi non sanitari	12,580,756
R	BA1720	B.2.B.1.12.A) Altri servizi non sanitari da pubblico (Aziende sanitarie pubbliche della Regione)	19,171
	BA1730	B.2.B.1.12.B) Altri servizi non sanitari da altri soggetti pubblici	11,189
	BA1740	B.2.B.1.12.C) Altri servizi non sanitari da privato	12,550,396
	BA1750	B.2.B.2) Consulenze, Collaborazioni, Interinale e altre prestazioni di lavoro non sanitarie	1,455,120
R	BA1760	B.2.B.2.1) Consulenze non sanitarie da Aziende sanitarie pubbliche della Regione	-
	BA1770	B.2.B.2.2) Consulenze non sanitarie da Terzi - Altri soggetti pubblici	-
	BA1780	B.2.B.2.3) Consulenze, Collaborazioni, Interinale e altre prestazioni di lavoro non sanitarie da privato	1,416,148
	BA1790	B.2.B.2.3.A) Consulenze non sanitarie da privato	827,165



	BA1800	B.2.B.2.3.B) Collaborazioni coordinate e continuative non sanitarie da privato	-
	BA1810	B.2.B.2.3.C) Indennità a personale universitario - area non sanitaria	-
	BA1820	B.2.B.2.3.D) Lavoro interinale - area non sanitaria	334,106
	BA1830	B.2.B.2.3.E) Altre collaborazioni e prestazioni di lavoro - area non sanitaria	254,877
	BA1831	B.2.B.2.3.F) Altre Consulenze non sanitarie da privato - in attuazione dell'art.79, comma 1 sexies lettera c), del D.L. 112/2008, convertito con legge 133/2008 e della legge 23 dicembre 2009 n. 191.	-
	BA1840	B.2.B.2.4) Rimborsio oneri stipendiali del personale non sanitario in comando	38,972
R	BA1850	B.2.B.2.4.A) Rimborsio oneri stipendiali personale non sanitario in comando da Aziende sanitarie pubbliche della Regione	38,972
	BA1860	B.2.B.2.4.B) Rimborsio oneri stipendiali personale non sanitario in comando da Regione, soggetti pubblici e da Università	-
SS	BA1870	B.2.B.2.4.C) Rimborsio oneri stipendiali personale non sanitario in comando da aziende di altre Regioni (Extraregione)	-
	BA1880	B.2.B.3) Formazione (esternalizzata e non)	808,113
	BA1890	B.2.B.3.1) Formazione (esternalizzata e non) da pubblico	163,632
	BA1900	B.2.B.3.2) Formazione (esternalizzata e non) da privato	644,481
	BA1910	B.3) Manutenzione e riparazione (ordinaria esternalizzata)	14,534,865
	BA1920	B.3.A) Manutenzione e riparazione ai fabbricati e loro pertinenze	681,728
	BA1930	B.3.B) Manutenzione e riparazione agli impianti e macchinari	6,103,970
	BA1940	B.3.C) Manutenzione e riparazione alle attrezzature sanitarie e scientifiche	5,054,277
	BA1950	B.3.D) Manutenzione e riparazione ai mobili e arredi	403,904
	BA1960	B.3.E) Manutenzione e riparazione agli automezzi	2,462
	BA1970	B.3.F) Altre manutenzioni e riparazioni	2,281,928
R	BA1980	B.3.G) Manutenzioni e riparazioni da Aziende sanitarie pubbliche della Regione	6,596
	BA1990	B.4) Godimento di beni di terzi	5,890,084
	BA2000	B.4.A) Fitti passivi	368,372
	BA2010	B.4.B) Canoni di noleggio	5,153,126
	BA2020	B.4.B.1) Canoni di noleggio - area sanitaria	4,334,551
	BA2030	B.4.B.2) Canoni di noleggio - area non sanitaria	818,575
	BA2040	B.4.C) Canoni di leasing	368,586
	BA2050	B.4.C.1) Canoni di leasing - area sanitaria	368,586
	BA2060	B.4.C.2) Canoni di leasing - area non sanitaria	-
	BA2061	B.4.D) Canoni di project financing	-
R	BA2070	B.4.E) Locazioni e noleggi da Aziende sanitarie pubbliche della Regione	-
	BA2080	Totale Costo del personale	214,435,455
	BA2090	B.5) Personale del ruolo sanitario	176,115,656
	BA2100	B.5.A) Costo del personale dirigente ruolo sanitario	80,291,014
	BA2110	B.5.A.1) Costo del personale dirigente medico	73,340,927
	BA2120	B.5.A.1.1) Costo del personale dirigente medico - tempo indeterminato	69,782,135
	BA2130	B.5.A.1.2) Costo del personale dirigente medico - tempo determinato	3,558,792
	BA2140	B.5.A.1.3) Costo del personale dirigente medico - altro	-
	BA2150	B.5.A.2) Costo del personale dirigente non medico	6,950,087
	BA2160	B.5.A.2.1) Costo del personale dirigente non medico - tempo indeterminato	6,537,377
	BA2170	B.5.A.2.2) Costo del personale dirigente non medico - tempo determinato	412,710
	BA2180	B.5.A.2.3) Costo del personale dirigente non medico - altro	-
	BA2190	B.5.B) Costo del personale comparto ruolo sanitario	95,824,642
	BA2200	B.5.B.1) Costo del personale comparto ruolo sanitario - tempo indeterminato	91,860,237
	BA2210	B.5.B.2) Costo del personale comparto ruolo sanitario - tempo determinato	3,964,405
	BA2220	B.5.B.3) Costo del personale comparto ruolo sanitario - altro	-
	BA2230	B.6) Personale del ruolo professionale	531,628
	BA2240	B.6.A) Costo del personale dirigente ruolo professionale	531,628
	BA2250	B.6.A.1) Costo del personale dirigente ruolo professionale - tempo indeterminato	531,628
	BA2260	B.6.A.2) Costo del personale dirigente ruolo professionale - tempo determinato	-
	BA2270	B.6.A.3) Costo del personale dirigente ruolo professionale - altro	-
	BA2280	B.6.B) Costo del personale comparto ruolo professionale	-
	BA2290	B.6.B.1) Costo del personale comparto ruolo professionale - tempo indeterminato	-
	BA2300	B.6.B.2) Costo del personale comparto ruolo professionale - tempo determinato	-
	BA2310	B.6.B.3) Costo del personale comparto ruolo professionale - altro	-
	BA2320	B.7) Personale del ruolo tecnico	22,778,735
	BA2330	B.7.A) Costo del personale dirigente ruolo tecnico	92,853
	BA2340	B.7.A.1) Costo del personale dirigente ruolo tecnico - tempo indeterminato	92,853
	BA2350	B.7.A.2) Costo del personale dirigente ruolo tecnico - tempo determinato	-
	BA2360	B.7.A.3) Costo del personale dirigente ruolo tecnico - altro	-
	BA2370	B.7.B) Costo del personale comparto ruolo tecnico	22,685,882
	BA2380	B.7.B.1) Costo del personale comparto ruolo tecnico - tempo indeterminato	18,808,622
	BA2390	B.7.B.2) Costo del personale comparto ruolo tecnico - tempo determinato	3,877,260
	BA2400	B.7.B.3) Costo del personale comparto ruolo tecnico - altro	-
	BA2410	B.8) Personale del ruolo amministrativo	15,009,436
	BA2420	B.8.A) Costo del personale dirigente ruolo amministrativo	1,490,226
	BA2430	B.8.A.1) Costo del personale dirigente ruolo amministrativo - tempo indeterminato	1,425,097
	BA2440	B.8.A.2) Costo del personale dirigente ruolo amministrativo - tempo determinato	65,129
	BA2450	B.8.A.3) Costo del personale dirigente ruolo amministrativo - altro	-
	BA2460	B.8.B) Costo del personale comparto ruolo amministrativo	13,519,210
	BA2470	B.8.B.1) Costo del personale comparto ruolo amministrativo - tempo indeterminato	13,397,260
	BA2480	B.8.B.2) Costo del personale comparto ruolo amministrativo - tempo determinato	121,950
	BA2490	B.8.B.3) Costo del personale comparto ruolo amministrativo - altro	-
	BA2500	B.9) Oneri diversi di gestione	2,329,959

	BA2510	B.9.A) Imposte e tasse (escluso IRAP e IRES)	1,049,850
	BA2520	B.9.B) Perdite su crediti	-
	BA2530	B.9.C) Altri oneri diversi di gestione	1,280,109
	BA2540	B.9.C.1) Indennità, rimborso spese e oneri sociali per gli Organi Direttivi e Collegio Sindacale	587,672
	BA2550	B.9.C.2) Altri oneri diversi di gestione	692,385
R	BA2551	B.9.C.3) Altri oneri diversi di gestione da Aziende sanitarie pubbliche della Regione	52
	BA2552	B.9.C.4) Altri oneri diversi di gestione - per Autoassicurazione	-
	BA2560	Totale Ammortamenti	34,401,369
	BA2570	B.10) Ammortamenti delle immobilizzazioni immateriali	648,132
	BA2580	B.11) Ammortamenti delle immobilizzazioni materiali	33,753,237
	BA2590	B.11.A) Ammortamento dei fabbricati	27,580,443
	BA2600	B.11.A.1) Ammortamenti fabbricati non strumentali (disponibili)	43,122
	BA2610	B.11.A.2) Ammortamenti fabbricati strumentali (indisponibili)	27,537,321
	BA2620	B.11.B) Ammortamenti delle altre immobilizzazioni materiali	6,172,794
	BA2630	B.12) Svalutazione delle immobilizzazioni e dei crediti	324,677
	BA2640	B.12.A) Svalutazione delle immobilizzazioni immateriali e materiali	-
	BA2650	B.12.B) Svalutazione dei crediti	324,677
	BA2660	B.13) Variazione delle rimanenze	-5,133,902
	BA2670	B.13.A) Variazione rimanenze sanitarie	- 4,894,831
	BA2671	B.13.A.1) Prodotti farmaceutici ed emoderivati	- 4,666,107
	BA2672	B.13.A.2) Sangue ed emocomponenti	- 154,230
	BA2673	B.13.A.3) Dispositivi medici	- 103,660
	BA2674	B.13.A.4) Prodotti dietetici	- 53,093
	BA2675	B.13.A.5) Materiali per la profilassi (vaccini)	- 4,485
	BA2676	B.13.A.6) Prodotti chimici	- 212,167
	BA2677	B.13.A.7) Materiali e prodotti per uso veterinario	-
	BA2678	B.13.A.8) Altri beni e prodotti sanitari	- 9,549
	BA2680	B.13.B) Variazione rimanenze non sanitarie	- 239,071
	BA2681	B.13.B.1) Prodotti alimentari	-
	BA2682	B.13.B.2) Materiali di guardaroba, di pulizia, e di convivenza in genere	- 58,405
	BA2683	B.13.B.3) Combustibili, carburanti e lubrificanti	- 97,855
	BA2684	B.13.B.4) Supporti informatici e cancelleria	- 68,138
	BA2685	B.13.B.5) Materiale per la manutenzione	- 3,429
	BA2686	B.13.B.6) Altri beni e prodotti non sanitari	- 18,102
	BA2690	B.14) Accantonamenti dell'esercizio	14,872,886
	BA2700	B.14.A) Accantonamenti per rischi	2,719,000
	BA2710	B.14.A.1) Accantonamenti per cause civili ed oneri processuali	-
	BA2720	B.14.A.2) Accantonamenti per contenzioso personale dipendente	-
	BA2730	B.14.A.3) Accantonamenti per rischi connessi all'acquisto di prestazioni sanitarie da privato	-
	BA2740	B.14.A.4) Accantonamenti per copertura diretta dei rischi (autoassicurazione)	2,719,000
	BA2741	B.14.A.5) Accantonamenti per franchigia assicurativa	-
	BA2750	B.14.A.6) Altri accantonamenti per rischi	-
	BA2751	B.14.A.7) Altri accantonamenti per interessi di mora	-
	BA2760	B.14.B) Accantonamenti per premio di operosità (SUMAI)	235,496
	BA2770	B.14.C) Accantonamenti per quote inutilizzate di contributi finalizzati e vincolati	6,208,754
	BA2771	B.14.C.1) Accantonamenti per quote inutilizzate contributi da Regione e Prov. Aut. per quota F.S. indistinto finalizzato	-
	BA2780	B.14.C.2) Accantonamenti per quote inutilizzate contributi da Regione e Prov. Aut. per quota F.S. vincolato	210,967
	BA2790	B.14.C.3) Accantonamenti per quote inutilizzate contributi da soggetti pubblici (extra fondo) vincolati	355,068
	BA2800	B.14.C.4) Accantonamenti per quote inutilizzate contributi da soggetti pubblici per ricerca	-
	BA2810	B.14.C.5) Accantonamenti per quote inutilizzate contributi vincolati da privati	5,642,719
	BA2811	B.14.C.6) Accantonamenti per quote inutilizzate contributi da soggetti privati per ricerca	-
	BA2820	B.14.D) Altri accantonamenti	5,709,636
	BA2840	B.14.D.1) Acc. Rinnovi convenzioni MMG/PLS/MCA	10,341
	BA2850	B.14.D.2) Acc. Rinnovi convenzioni Medici Sumai	153,786
	BA2860	B.14.D.3) Acc. Rinnovi contratt.: dirigenza medica	2,491,517
	BA2870	B.14.D.4) Acc. Rinnovi contratt.: dirigenza non medica	338,835
	BA2880	B.14.D.5) Acc. Rinnovi contratt.: comparto	1,028,619
	BA2881	B.14.D.6) Acc. per Trattamento di fine rapporto dipendenti	-
	BA2882	B.14.D.7) Acc. per Trattamenti di quiescenza e simili	-
	BA2883	B.14.D.8) Acc. per Fondi integrativi pensione	-
	BA2884	B.14.D.9) Acc. Incentivi funzioni tecniche art. 113 D.lgs 50/2016	409,501
	BA2890	B.14.D.10) Altri accantonamenti	1,277,037
	BZ9999	Totale costi della produzione (B)	600,630,169
		C) Proventi e oneri finanziari	
	CA0010	C.1) Interessi attivi	2
	CA0020	C.1.A) Interessi attivi su c/tesoreria unica	2
	CA0030	C.1.B) Interessi attivi su c/c postali e bancari	-
	CA0040	C.1.C) Altri interessi attivi	-
	CA0050	C.2) Altri proventi	3,897
	CA0060	C.2.A) Proventi da partecipazioni	-
	CA0070	C.2.B) Proventi finanziari da crediti iscritti nelle immobilizzazioni	-
	CA0080	C.2.C) Proventi finanziari da titoli iscritti nelle immobilizzazioni	3,362
	CA0090	C.2.D) Altri proventi finanziari diversi dai precedenti	-

	CA0100	C.2.E) Utili su cambi	535
	CA0110	C.3) Interessi passivi	9,880
	CA0120	C.3.A) Interessi passivi su anticipazioni di cassa	-
	CA0130	C.3.B) Interessi passivi su mutui	9,718
	CA0140	C.3.C) Altri interessi passivi	162
	CA0150	C.4) Altri oneri	272
	CA0160	C.4.A) Altri oneri finanziari	-
	CA0170	C.4.B) Perdite su cambi	272
	CZ9999	Totale proventi e oneri finanziari (C)	-6,253
		D) Rettifiche di valore di attività finanziarie	
	DA0010	D.1) Rivalutazioni	-
	DA0020	D.2) Svalutazioni	-
	DZ9999	Totale rettifiche di valore di attività finanziarie (D)	-
		E) Proventi e oneri straordinari	
	EA0010	E.1) Proventi straordinari	7,493,210
	EA0020	E.1.A) Plusvalenze	-
	EA0030	E.1.B) Altri proventi straordinari	7,493,210
	EA0040	E.1.B.1) Proventi da donazioni e liberalità diverse	-
	EA0050	E.1.B.2) Sopravvenienze attive	6,986,093
	EA0051	E.1.B.2.1) Sopravvenienze attive per quote F.S. vincolato	-
R	EA0060	E.1.B.2.2) Sopravvenienze attive v/Aziende sanitarie pubbliche della Regione	145,573
	EA0070	E.1.B.2.3) Sopravvenienze attive v/terzi	6,840,520
S	EA0080	E.1.B.2.3.A) Sopravvenienze attive v/terzi relative alla mobilità extraregionale	-
	EA0090	E.1.B.2.3.B) Sopravvenienze attive v/terzi relative al personale	126,618
	EA0100	E.1.B.2.3.C) Sopravvenienze attive v/terzi relative alle convenzioni con medici di base	-
	EA0110	E.1.B.2.3.D) Sopravvenienze attive v/terzi relative alle convenzioni per la specialistica	-
	EA0120	E.1.B.2.3.E) Sopravvenienze attive v/terzi relative all'acquisto prestaz. sanitarie da operatori accreditati	-
	EA0130	E.1.B.2.3.F) Sopravvenienze attive v/terzi relative all'acquisto di beni e servizi	726,767
	EA0140	E.1.B.2.3.G) Altre sopravvenienze attive v/terzi	5,987,135
	EA0150	E.1.B.3) Insussistenze attive	-
R	EA0160	E.1.B.3.1) Insussistenze attive v/Aziende sanitarie pubbliche della Regione	-
	EA0170	E.1.B.3.2) Insussistenze attive v/terzi	-
S	EA0180	E.1.B.3.2.A) Insussistenze attive v/terzi relative alla mobilità extraregionale	-
	EA0190	E.1.B.3.2.B) Insussistenze attive v/terzi relative al personale	-
	EA0200	E.1.B.3.2.C) Insussistenze attive v/terzi relative alle convenzioni con medici di base	-
	EA0210	E.1.B.3.2.D) Insussistenze attive v/terzi relative alle convenzioni per la specialistica	-
	EA0220	E.1.B.3.2.E) Insussistenze attive v/terzi relative all'acquisto prestaz. sanitarie da operatori accreditati	-
	EA0230	E.1.B.3.2.F) Insussistenze attive v/terzi relative all'acquisto di beni e servizi	-
	EA0240	E.1.B.3.2.G) Altre insussistenze attive v/terzi	-
	EA0250	E.1.B.4) Altri proventi straordinari	507,117
	EA0260	E.2) Oneri straordinari	1,725,531
	EA0270	E.2.A) Minusvalenze	187,777
	EA0280	E.2.B) Altri oneri straordinari	1,537,754
	EA0290	E.2.B.1) Oneri tributari da esercizi precedenti	75
	EA0300	E.2.B.2) Oneri da cause civili ed oneri processuali	-
	EA0310	E.2.B.3) Sopravvenienze passive	1,537,385
R	EA0320	E.2.B.3.1) Sopravvenienze passive v/Aziende sanitarie pubbliche della Regione	12,674
R	EA0330	E.2.B.3.1.A) Sopravvenienze passive v/Aziende sanitarie pubbliche relative alla mobilità intraregionale	-
R	EA0340	E.2.B.3.1.B) Altre sopravvenienze passive v/Aziende sanitarie pubbliche della Regione	12,674
	EA0350	E.2.B.3.2) Sopravvenienze passive v/terzi	1,524,711
S	EA0360	E.2.B.3.2.A) Sopravvenienze passive v/terzi relative alla mobilità extraregionale	-
	EA0370	E.2.B.3.2.B) Sopravvenienze passive v/terzi relative al personale	7,335
	EA0380	E.2.B.3.2.B.1) Soprav. passive v/terzi relative al personale - dirigenza medica	-
	EA0390	E.2.B.3.2.B.2) Soprav. passive v/terzi relative al personale - dirigenza non medica	594
	EA0400	E.2.B.3.2.B.3) Soprav. passive v/terzi relative al personale - comparto	6,741
	EA0410	E.2.B.3.2.C) Sopravvenienze passive v/terzi relative alle convenzioni con medici di base	-
	EA0420	E.2.B.3.2.D) Sopravvenienze passive v/terzi relative alle convenzioni per la specialistica	-
	EA0430	E.2.B.3.2.E) Sopravvenienze passive v/terzi relative all'acquisto prestaz. sanitarie da operatori accreditati	-
	EA0440	E.2.B.3.2.F) Sopravvenienze passive v/terzi relative all'acquisto di beni e servizi	589,238
	EA0450	E.2.B.3.2.G) Altre sopravvenienze passive v/terzi	928,138
	EA0460	E.2.B.4) Insussistenze passive	-
	EA0461	E.2.B.4.1) Insussistenze passive per quote F.S. vincolato	-
R	EA0470	E.2.B.4.2) Insussistenze passive v/Aziende sanitarie pubbliche della Regione	-
	EA0480	E.2.B.4.3) Insussistenze passive v/terzi	-
S	EA0490	E.2.B.4.3.A) Insussistenze passive v/terzi relative alla mobilità extraregionale	-
	EA0500	E.2.B.4.3.B) Insussistenze passive v/terzi relative al personale	-
	EA0510	E.2.B.4.3.C) Insussistenze passive v/terzi relative alle convenzioni con medici di base	-
	EA0520	E.2.B.4.3.D) Insussistenze passive v/terzi relative alle convenzioni per la specialistica	-
	EA0530	E.2.B.4.3.E) Insussistenze passive v/terzi relative all'acquisto prestaz. sanitarie da operatori accreditati	-
	EA0540	E.2.B.4.3.F) Insussistenze passive v/terzi relative all'acquisto di beni e servizi	-
	EA0550	E.2.B.4.3.G) Altre insussistenze passive v/terzi	-
	EA0560	E.2.B.5) Altri oneri straordinari	294
	EZ9999	Totale proventi e oneri straordinari (E)	5,767,679
	XA0000	Risultato prima delle imposte (A - B +/- C +/- D +/- E)	15,389,674
		Y) Imposte e tasse	
	YA0010	Y.1) IRAP	15,227,787



YA0020	Y.1.A) IRAP relativa a personale dipendente	13,730,798
YA0030	Y.1.B) IRAP relativa a collaboratori e personale assimilato a lavoro dipendente	564,557
YA0040	Y.1.C) IRAP relativa ad attività di libera professione (intramoenia)	932,432
YA0050	Y.1.D) IRAP relativa ad attività commerciale	-
YA0060	Y.2) IRES	161,887
YA0070	Y.2.A) IRES su attività istituzionale	161,887
YA0080	Y.2.B) IRES su attività commerciale	-
YA0090	Y.3) Accantonamento a F.do Imposte (Accertamenti, condoni, ecc.)	-
YZ9999	Totale imposte e tasse (Y)	15,389,674
ZZ9999	RISULTATO DI ESERCIZIO	-

F.to Il Direttore Generale ai sensi D.Lgs. 39/93

F.to Il Responsabile Economico Finanziario ai sensi D.Lgs. 39/93.....

RL S.C.R.I.B.A.



MINISTERO DELLA SANITA'

Direzione Generale della Programmazione sanitaria, dei livelli di assistenza e dei principi etici di sistema

Direzione Generale del Sistema Informativo

CE

TER

MODELLO DI RILEVAZIONE DEL CONTO ECONOMICO
AZIENDE UNITA' SANITARIE LOCALI - AZIENDE OSPEDALIERE
IRCCS - AZIENDE OSPEDALIERE UNIVERSITARIE

STRUTTURA RILEVATA	
REGIONE	030
U.S.L./AZ.OSP.	718
OGGETTO DELLA RILEVAZIONE	
ANNO	Consuntivo 2022

Verbale Collegio Sindacale (S/N)	N
	(valori in Euro)

Cons	CODICE	VOCE MODELLO CE	IMPORTO
		A) Valore della produzione	
	AA0010	A.1) Contributi in c/esercizio	54,165,993
	AA0020	A.1.A) Contributi da Regione o Prov. Aut. per quota F.S. regionale	53,279,482
	AA0030	A.1.A.1) da Regione o Prov. Aut. per quota F.S. regionale indistinto	53,279,482
	AA0031	A.1.A.1.1) Finanziamento indistinto	53,279,482
	AA0032	A.1.A.1.2) Finanziamento indistinto finalizzato da Regione	-
	AA0033	A.1.A.1.3) Funzioni	-
	AA0034	A.1.A.1.3.A) Funzioni - Pronto Soccorso	-
	AA0035	A.1.A.1.3.B) Funzioni - Altro	-
	AA0036	A.1.A.1.4) Quota finalizzata per il Piano aziendale di cui all'art. 1, comma 528, L. 208/2015	-
	AA0040	A.1.A.2) da Regione o Prov. Aut. per quota F.S. regionale vincolato	-
	AA0050	A.1.B) Contributi c/esercizio (extra fondo)	856,481
	AA0060	A.1.B.1) da Regione o Prov. Aut. (extra fondo)	-
	AA0070	A.1.B.1.1) Contributi da Regione o Prov. Aut. (extra fondo) vincolati	-
	AA0080	A.1.B.1.2) Contributi da Regione o Prov. Aut. (extra fondo) - Risorse aggiuntive da bilancio regionale a titolo di copertura LEA	-
	AA0090	A.1.B.1.3) Contributi da Regione o Prov. Aut. (extra fondo) - Risorse aggiuntive da bilancio regionale a titolo di copertura extra LEA	-
	AA0100	A.1.B.1.4) Contributi da Regione o Prov. Aut. (extra fondo) - Altro	-
	AA0110	A.1.B.2) Contributi da Aziende sanitarie pubbliche della Regione o Prov. Aut. (extra fondo)	206,359
R	AA0120	A.1.B.2.1) Contributi da Aziende sanitarie pubbliche della Regione o Prov. Aut. (extra fondo) vincolati	206,359
R	AA0130	A.1.B.2.2) Contributi da Aziende sanitarie pubbliche della Regione o Prov. Aut. (extra fondo) altro	-
	AA0140	A.1.B.3) Contributi da Ministero della Salute e da altri soggetti pubblici (extra fondo)	650,122
	AA0141	A.1.B.3.1) Contributi da Ministero della Salute (extra fondo)	-
	AA0150	A.1.B.3.2) Contributi da altri soggetti pubblici (extra fondo) vincolati	650,122
	AA0160	A.1.B.3.3) Contributi da altri soggetti pubblici (extra fondo) L. 210/92	-
	AA0170	A.1.B.3.4) Contributi da altri soggetti pubblici (extra fondo) altro	-
	AA0171	A.1.B.3.5) Contributi da altri soggetti pubblici (extra fondo) - in attuazione dell'art.79, comma 1 sexies lettera c), del D.L. 112/2008, convertito con legge 133/2008 e della legge 23 dicembre 2009 n. 191	-
	AA0180	A.1.C) Contributi c/esercizio per ricerca	-
	AA0190	A.1.C.1) Contributi da Ministero della Salute per ricerca corrente	-
	AA0200	A.1.C.2) Contributi da Ministero della Salute per ricerca finalizzata	-
	AA0210	A.1.C.3) Contributi da Regione ed altri soggetti pubblici per ricerca	-
	AA0220	A.1.C.4) Contributi da privati per ricerca	-
	AA0230	A.1.D) Contributi c/esercizio da privati	30,030
	AA0240	A.2) Rettifica contributi c/esercizio per destinazione ad investimenti	-
	AA0250	A.2.A) Rettifica contributi in c/esercizio per destinazione ad investimenti - da Regione o Prov. Aut. per quota F.S. regionale	-
	AA0260	A.2.B) Rettifica contributi in c/esercizio per destinazione ad investimenti - altri contributi	-
	AA0270	A.3) Utilizzo fondi per quote inutilizzate contributi finalizzati e vincolati di esercizi precedenti	2,923,163
	AA0271	A.3.A) Utilizzo fondi per quote inutilizzate contributi di esercizi precedenti da Regione o Prov. Aut. per quota F.S. regionale indistinto finalizzato	2,871,400
	AA0280	A.3.B) Utilizzo fondi per quote inutilizzate contributi di esercizi precedenti da Regione o Prov. Aut. per quota F.S. regionale vincolato	51,220
	AA0290	A.3.C) Utilizzo fondi per quote inutilizzate contributi di esercizi precedenti da soggetti pubblici (extra fondo) vincolati	543
	AA0300	A.3.D) Utilizzo fondi per quote inutilizzate contributi di esercizi precedenti per ricerca	-
	AA0310	A.3.E) Utilizzo fondi per quote inutilizzate contributi vincolati di esercizi precedenti da privati	-
	AA0320	A.4) Ricavi per prestazioni sanitarie e sociosanitarie a rilevanza sanitaria	720,983
	AA0330	A.4.A) Ricavi per prestazioni sanitarie e sociosanitarie a rilevanza sanitaria erogate a soggetti pubblici	119,535
R	AA0340	A.4.A.1) Ricavi per prestaz. sanitarie e sociosanitarie a rilevanza sanitaria erogate ad Aziende sanitarie pubbliche della Regione	119,535
R	AA0350	A.4.A.1.1) Prestazioni di ricovero	-
R	AA0360	A.4.A.1.2) Prestazioni di specialistica ambulatoriale	-
R	AA0361	A.4.A.1.3) Prestazioni di pronto soccorso non seguite da ricovero	-
R	AA0370	A.4.A.1.4) Prestazioni di psichiatria residenziale e semiresidenziale	-
R	AA0380	A.4.A.1.5) Prestazioni di File F	-
R	AA0390	A.4.A.1.6) Prestazioni servizi MMG, PLS, Contin. assistenziale	-
R	AA0400	A.4.A.1.7) Prestazioni servizi farmaceutica convenzionata	-
R	AA0410	A.4.A.1.8) Prestazioni termali	-

R	AA0420	A.4.A.1.9) Prestazioni trasporto ambulanze ed elisoccorso	-
R	AA0421	A.4.A.1.10) Prestazioni assistenza integrativa	-
R	AA0422	A.4.A.1.11) Prestazioni assistenza protesica	-
R	AA0423	A.4.A.1.12) Prestazioni assistenza riabilitativa extraospedaliera	-
R	AA0424	A.4.A.1.13) Ricavi per cessione di emocomponenti e cellule staminali	-
R	AA0425	A.4.A.1.14) Prestazioni assistenza domiciliare integrata (ADI)	-
R	AA0430	A.4.A.1.15) Altre prestazioni sanitarie e socio-sanitarie a rilevanza sanitaria	119,535
	AA0440	A.4.A.2) Ricavi per prestaz. sanitarie e sociosanitarie a rilevanza sanitaria erogate ad altri soggetti pubblici	-
	AA0450	A.4.A.3) Ricavi per prestaz. sanitarie e sociosanitarie a rilevanza sanitaria erogate a soggetti pubblici Extraregione	-
S	AA0460	A.4.A.3.1) Prestazioni di ricovero	-
S	AA0470	A.4.A.3.2) Prestazioni ambulatoriali	-
S	AA0471	A.4.A.3.3) Prestazioni pronto soccorso non seguite da ricovero	-
SS	AA0480	A.4.A.3.4) Prestazioni di psichiatria non soggetta a compensazione (resid. e semiresid.)	-
S	AA0490	A.4.A.3.5) Prestazioni di File F	-
S	AA0500	A.4.A.3.6) Prestazioni servizi MMG, PLS, Contin. assistenziale Extraregione	-
S	AA0510	A.4.A.3.7) Prestazioni servizi farmaceutica convenzionata Extraregione	-
S	AA0520	A.4.A.3.8) Prestazioni termali Extraregione	-
S	AA0530	A.4.A.3.9) Prestazioni trasporto ambulanze ed elisoccorso Extraregione	-
SS	AA0541	A.4.A.3.10) Prestazioni assistenza integrativa da pubblico (extraregione)	-
SS	AA0542	A.4.A.3.11) Prestazioni assistenza protesica da pubblico (extraregione)	-
S	AA0550	A.4.A.3.12) Ricavi per cessione di emocomponenti e cellule staminali Extraregione	-
S	AA0560	A.4.A.3.13) Ricavi GSA per differenziale saldo mobilità interregionale	-
S	AA0561	A.4.A.3.14) Altre prestazioni sanitarie e sociosanitarie a rilevanza sanitaria erogate a soggetti pubblici Extraregione	-
SS	AA0570	A.4.A.3.15) Altre prestazioni sanitarie e sociosanitarie a rilevanza sanitaria non soggette a compensazione Extraregione	-
SS	AA0580	A.4.A.3.15.A) Prestazioni di assistenza riabilitativa non soggette a compensazione Extraregione	-
SS	AA0590	A.4.A.3.15.B) Altre prestazioni sanitarie e socio-sanitarie a rilevanza sanitaria non soggette a compensazione Extraregione	-
	AA0600	A.4.A.3.16) Altre prestazioni sanitarie a rilevanza sanitaria - Mobilità attiva Internazionale	-
R	AA0601	A.4.A.3.17) Altre prestazioni sanitarie a rilevanza sanitaria - Mobilità attiva Internazionale rilevata dalle AO, AOU, IRCCS.	-
SS	AA0602	A.4.A.3.18) Altre prestazioni sanitarie e sociosanitarie a rilevanza sanitaria ad Aziende sanitarie e casse mutua estera - (fatturate direttamente)	-
S	AA0610	A.4.B) Ricavi per prestazioni sanitarie e sociosanitarie a rilevanza sanitaria erogate da privati v/residenti Extraregione in compensazione (mobilità attiva)	-
S	AA0620	A.4.B.1) Prestazioni di ricovero da priv. Extraregione in compensazione (mobilità attiva)	-
S	AA0630	A.4.B.2) Prestazioni ambulatoriali da priv. Extraregione in compensazione (mobilità attiva)	-
S	AA0631	A.4.B.3) Prestazioni di pronto soccorso non seguite da ricovero da priv. Extraregione in compensazione (mobilità attiva)	-
S	AA0640	A.4.B.4) Prestazioni di File F da priv. Extraregione in compensazione (mobilità attiva)	-
S	AA0650	A.4.B.5) Altre prestazioni sanitarie e sociosanitarie a rilevanza sanitaria erogate da privati v/residenti Extraregione in compensazione (mobilità attiva)	-
	AA0660	A.4.C) Ricavi per prestazioni sanitarie e sociosanitarie a rilevanza sanitaria erogate a privati	601,448
	AA0670	A.4.D) Ricavi per prestazioni sanitarie erogate in regime di intramoenia	-
	AA0680	A.4.D.1) Ricavi per prestazioni sanitarie intramoenia - Area ospedaliera	-
	AA0690	A.4.D.2) Ricavi per prestazioni sanitarie intramoenia - Area specialistica	-
	AA0700	A.4.D.3) Ricavi per prestazioni sanitarie intramoenia - Area sanità pubblica	-
	AA0710	A.4.D.4) Ricavi per prestazioni sanitarie intramoenia - Consulenze (ex art. 55 c.1 lett. c, d) ed ex art. 57-58)	-
R	AA0720	A.4.D.5) Ricavi per prestazioni sanitarie intramoenia - Consulenze (ex art. 55 c.1 lett. c, d) ed ex art. 57-58) (Aziende sanitarie pubbliche della Regione)	-
	AA0730	A.4.D.6) Ricavi per prestazioni sanitarie intramoenia - Altro	-
R	AA0740	A.4.D.7) Ricavi per prestazioni sanitarie intramoenia - Altro (Aziende sanitarie pubbliche della Regione)	-
	AA0750	A.5) Concorsi, recuperi e rimborsi	234,627
	AA0760	A.5.A) Rimborsi assicurativi	-
	AA0770	A.5.B) Concorsi, recuperi e rimborsi da Regione	-
	AA0780	A.5.B.1) Rimborso degli oneri stipendiali del personale dell'azienda in posizione di comando presso la Regione	-
	AA0790	A.5.B.2) Altri concorsi, recuperi e rimborsi da parte della Regione	-
R	AA0800	A.5.C) Concorsi, recuperi e rimborsi da Aziende sanitarie pubbliche della Regione	159,358
R	AA0810	A.5.C.1) Rimborso degli oneri stipendiali del personale dipendente dell'azienda in posizione di comando presso Aziende sanitarie pubbliche della Regione	-
R	AA0820	A.5.C.2) Rimborsi per acquisto beni da parte di Aziende sanitarie pubbliche della Regione	108,909
R	AA0830	A.5.C.3) Altri concorsi, recuperi e rimborsi da parte di Aziende sanitarie pubbliche della Regione	50,449
R	AA0831	A.5.C.4) Altri concorsi, recuperi e rimborsi da parte della Regione - GSA	-
	AA0840	A.5.D) Concorsi, recuperi e rimborsi da altri soggetti pubblici	1,104
	AA0850	A.5.D.1) Rimborso degli oneri stipendiali del personale dipendente dell'azienda in posizione di comando presso altri soggetti pubblici	-
	AA0860	A.5.D.2) Rimborsi per acquisto beni da parte di altri soggetti pubblici	1,104
	AA0870	A.5.D.3) Altri concorsi, recuperi e rimborsi da parte di altri soggetti pubblici	-
	AA0880	A.5.E) Concorsi, recuperi e rimborsi da privati	74,165
	AA0890	A.5.E.1) Rimborso da aziende farmaceutiche per Pay back	-
	AA0900	A.5.E.1.1) Pay-back per il superamento del tetto della spesa farmaceutica territoriale	-
	AA0910	A.5.E.1.2) Pay-back per superamento del tetto della spesa farmaceutica ospedaliera	-
	AA0920	A.5.E.1.3) Ulteriore Pay-back	-
	AA0921	A.5.E.2) Rimborso per Pay back sui dispositivi medici	-
	AA0930	A.5.E.3) Altri concorsi, recuperi e rimborsi da privati	74,165
	AA0940	A.6) Compartecipazione alla spesa per prestazioni sanitarie (Ticket)	30,946



	AA0950	A.6.A) Compartecipazione alla spesa per prestazioni sanitarie - Ticket sulle prestazioni di specialistica ambulatoriale e APA-PAC	30,946
	AA0960	A.6.B) Compartecipazione alla spesa per prestazioni sanitarie - Ticket sul pronto soccorso	-
	AA0970	A.6.C) Compartecipazione alla spesa per prestazioni sanitarie (Ticket) - Altro	-
	AA0980	A.7) Quota contributi c/capitale imputata all'esercizio	2,473,909
	AA0990	A.7.A) Quota imputata all'esercizio dei finanziamenti per investimenti dallo Stato	-
	AA1000	A.7.B) Quota imputata all'esercizio dei finanziamenti per investimenti da Regione	2,421,466
	AA1010	A.7.C) Quota imputata all'esercizio dei finanziamenti per beni di prima dotazione	-
	AA1020	A.7.D) Quota imputata all'esercizio dei contributi in c/ esercizio FSR destinati ad investimenti	1,178
	AA1030	A.7.E) Quota imputata all'esercizio degli altri contributi in c/ esercizio destinati ad investimenti	-
	AA1040	A.7.F) Quota imputata all'esercizio di altre poste del patrimonio netto	51,265
	AA1050	A.8) Incrementi delle immobilizzazioni per lavori interni	-
	AA1060	A.9) Altri ricavi e proventi	9
	AA1070	A.9.A) Ricavi per prestazioni non sanitarie	9
	AA1080	A.9.B) Fitti attivi ed altri proventi da attività immobiliari	-
	AA1090	A.9.C) Altri proventi diversi	-
	AZ9999	Totale valore della produzione (A)	60,549,630
		B) Costi della produzione	
	BA0010	B.1) Acquisti di beni	21,918,624
	BA0020	B.1.A) Acquisti di beni sanitari	21,875,799
	BA0030	B.1.A.1) Prodotti farmaceutici ed emoderivati	27,045
	BA0040	B.1.A.1.1) Medicinali con AIC, ad eccezione di vaccini, emoderivati di produzione regionale, ossigeno e altri gas medicali	12,648
	BA0050	B.1.A.1.2) Medicinali senza AIC	14,397
	BA0051	B.1.A.1.3) Ossigeno e altri gas medicali	-
	BA0060	B.1.A.1.4) Emoderivati di produzione regionale	-
R	BA0061	B.1.A.1.4.1) Emoderivati di produzione regionale da pubblico (Aziende sanitarie pubbliche della Regione) - Mobilità intraregionale	-
S	BA0062	B.1.A.1.4.2) Emoderivati di produzione regionale da pubblico (Aziende sanitarie pubbliche della Regione) - Mobilità extraregionale	-
	BA0063	B.1.A.1.4.3) Emoderivati di produzione regionale da altri soggetti	-
	BA0070	B.1.A.2) Sangue ed emocomponenti	-
R	BA0080	B.1.A.2.1) da pubblico (Aziende sanitarie pubbliche della Regione) - Mobilità intraregionale	-
S	BA0090	B.1.A.2.2) da pubblico (Aziende sanitarie pubbliche extra Regione) - Mobilità extraregionale	-
	BA0100	B.1.A.2.3) da altri soggetti	-
	BA0210	B.1.A.3) Dispositivi medici	10,040,216
	BA0220	B.1.A.3.1) Dispositivi medici	10,029,761
	BA0230	B.1.A.3.2) Dispositivi medici impiantabili attivi	-
	BA0240	B.1.A.3.3) Dispositivi medico diagnostici in vitro (IVD)	10,455
	BA0250	B.1.A.4) Prodotti dietetici	1,524,888
	BA0260	B.1.A.5) Materiali per la profilassi (vaccini)	10,226,147
	BA0270	B.1.A.6) Prodotti chimici	38,329
	BA0280	B.1.A.7) Materiali e prodotti per uso veterinario	-
	BA0290	B.1.A.8) Altri beni e prodotti sanitari	18,688
R	BA0300	B.1.A.9) Beni e prodotti sanitari da Aziende sanitarie pubbliche della Regione	486
R	BA0301	B.1.A.9.1) Prodotti farmaceutici ed emoderivati	486
R	BA0303	B.1.A.9.3) Dispositivi medici	-
R	BA0304	B.1.A.9.4) Prodotti dietetici	-
R	BA0305	B.1.A.9.5) Materiali per la profilassi (vaccini)	-
R	BA0306	B.1.A.9.6) Prodotti chimici	-
R	BA0307	B.1.A.9.7) Materiali e prodotti per uso veterinario	-
R	BA0308	B.1.A.9.8) Altri beni e prodotti sanitari	-
	BA0310	B.1.B) Acquisti di beni non sanitari	42,825
	BA0320	B.1.B.1) Prodotti alimentari	-
	BA0330	B.1.B.2) Materiali di guardaroba, di pulizia e di convivenza in genere	7
	BA0340	B.1.B.3) Combustibili, carburanti e lubrificanti	14,241
	BA0350	B.1.B.4) Supporti informatici e cancelleria	26,945
	BA0360	B.1.B.5) Materiale per la manutenzione	-
	BA0370	B.1.B.6) Altri beni e prodotti non sanitari	1,632
R	BA0380	B.1.B.7) Beni e prodotti non sanitari da Aziende sanitarie pubbliche della Regione	-
	BA0390	B.2) Acquisti di servizi	12,187,003
	BA0400	B.2.A) Acquisti servizi sanitari	10,557,212
	BA0410	B.2.A.1) Acquisti servizi sanitari per medicina di base	-
	BA0420	B.2.A.1.1) - da convenzione	-
	BA0430	B.2.A.1.1.A) Costi per assistenza MMG	-
	BA0440	B.2.A.1.1.B) Costi per assistenza PLS	-
	BA0450	B.2.A.1.1.C) Costi per assistenza Continuità assistenziale	-
	BA0460	B.2.A.1.1.D) Altro (medicina dei servizi, psicologi, medici 118, ecc)	-
R	BA0470	B.2.A.1.2) - da pubblico (Aziende sanitarie pubbliche della Regione) - Mobilità intraregionale	-
S	BA0480	B.2.A.1.3) - da pubblico (Aziende sanitarie pubbliche Extraregione) - Mobilità extraregionale	-
	BA0490	B.2.A.2) Acquisti servizi sanitari per farmaceutica	-
	BA0500	B.2.A.2.1) - da convenzione	-
R	BA0510	B.2.A.2.2) - da pubblico (Aziende sanitarie pubbliche della Regione)- Mobilità intraregionale	-
S	BA0520	B.2.A.2.3) - da pubblico (Extraregione)	-
	BA0530	B.2.A.3) Acquisti servizi sanitari per assistenza specialistica ambulatoriale	193,621
R	BA0540	B.2.A.3.1) - da pubblico (Aziende sanitarie pubbliche della Regione)	-



R	BA0541	B.2.A.3.2) prestazioni di pronto soccorso non seguite da ricovero - da pubblico (Aziende sanitarie pubbliche della Regione)	-
	BA0550	B.2.A.3.3) - da pubblico (altri soggetti pubbl. della Regione)	-
	BA0551	B.2.A.3.4) prestazioni di pronto soccorso non seguite da ricovero - da pubblico (altri soggetti pubbl. della Regione)	-
S	BA0560	B.2.A.3.5) - da pubblico (Extraregione)	-
S	BA0561	B.2.A.3.6) prestazioni di pronto soccorso non seguite da ricovero - da pubblico (Extraregione)	-
	BA0570	B.2.A.3.7) - da privato - Medici SUMAI	193,621
	BA0580	B.2.A.3.8) - da privato	-
	BA0590	B.2.A.3.8.A) Servizi sanitari per assistenza specialistica da IRCCS privati e Policlinici privati	-
	BA0591	B.2.A.3.8.B) Servizi sanitari per prestazioni di pronto soccorso non seguite da ricovero - da IRCCS privati e Policlinici privati	-
	BA0600	B.2.A.3.8.C) Servizi sanitari per assistenza specialistica da Ospedali Classificati privati	-
	BA0601	B.2.A.3.8.D) Servizi sanitari per prestazioni di pronto soccorso non seguite da ricovero - da Ospedali Classificati privati	-
	BA0610	B.2.A.3.8.E) Servizi sanitari per assistenza specialistica da Case di Cura private	-
	BA0611	B.2.A.3.8.F) Servizi sanitari per prestazioni di pronto soccorso non seguite da ricovero - da Case di Cura private	-
	BA0620	B.2.A.3.8.G) Servizi sanitari per assistenza specialistica da altri privati	-
	BA0621	B.2.A.3.8.H) Servizi sanitari per prestazioni di pronto soccorso non seguite da ricovero - da altri privati	-
	BA0630	B.2.A.3.9) - da privato per cittadini non residenti - Extraregione (mobilità attiva in compensazione)	-
	BA0631	B.2.A.3.10) Servizi sanitari per prestazioni di pronto soccorso non seguite da ricovero - da privato per cittadini non residenti - Extraregione (mobilità attiva in compensazione)	-
	BA0640	B.2.A.4) Acquisti servizi sanitari per assistenza riabilitativa	-
R	BA0650	B.2.A.4.1) - da pubblico (Aziende sanitarie pubbliche della Regione)	-
	BA0660	B.2.A.4.2) - da pubblico (altri soggetti pubbl. della Regione)	-
SS	BA0670	B.2.A.4.3) - da pubblico (Extraregione) non soggetti a compensazione	-
	BA0680	B.2.A.4.4) - da privato (intraregionale)	-
	BA0690	B.2.A.4.5) - da privato (extraregionale)	-
	BA0700	B.2.A.5) Acquisti servizi sanitari per assistenza integrativa	990,098
R	BA0710	B.2.A.5.1) - da pubblico (Aziende sanitarie pubbliche della Regione)	-
	BA0720	B.2.A.5.2) - da pubblico (altri soggetti pubbl. della Regione)	-
S	BA0730	B.2.A.5.3) - da pubblico (Extraregione)	-
	BA0740	B.2.A.5.4) - da privato	990,098
	BA0750	B.2.A.6) Acquisti servizi sanitari per assistenza protesica	6,223,171
R	BA0760	B.2.A.6.1) - da pubblico (Aziende sanitarie pubbliche della Regione)	-
	BA0770	B.2.A.6.2) - da pubblico (altri soggetti pubbl. della Regione)	-
S	BA0780	B.2.A.6.3) - da pubblico (Extraregione)	-
	BA0790	B.2.A.6.4) - da privato	6,223,171
	BA0800	B.2.A.7) Acquisti servizi sanitari per assistenza ospedaliera	-
R	BA0810	B.2.A.7.1) - da pubblico (Aziende sanitarie pubbliche della Regione)	-
	BA0820	B.2.A.7.2) - da pubblico (altri soggetti pubbl. della Regione)	-
S	BA0830	B.2.A.7.3) - da pubblico (Extraregione)	-
	BA0840	B.2.A.7.4) - da privato	-
	BA0850	B.2.A.7.4.A) Servizi sanitari per assistenza ospedaliera da IRCCS privati e Policlinici privati	-
	BA0860	B.2.A.7.4.B) Servizi sanitari per assistenza ospedaliera da Ospedali Classificati privati	-
	BA0870	B.2.A.7.4.C) Servizi sanitari per assistenza ospedaliera da Case di Cura private	-
	BA0880	B.2.A.7.4.D) Servizi sanitari per assistenza ospedaliera da altri privati	-
	BA0890	B.2.A.7.5) - da privato per cittadini non residenti - Extraregione (mobilità attiva in compensazione)	-
	BA0900	B.2.A.8) Acquisto prestazioni di psichiatria residenziale e semiresidenziale	-
R	BA0910	B.2.A.8.1) - da pubblico (Aziende sanitarie pubbliche della Regione)	-
	BA0920	B.2.A.8.2) - da pubblico (altri soggetti pubbl. della Regione)	-
SS	BA0930	B.2.A.8.3) - da pubblico (Extraregione) - non soggette a compensazione	-
	BA0940	B.2.A.8.4) - da privato (intraregionale)	-
	BA0950	B.2.A.8.5) - da privato (extraregionale)	-
	BA0960	B.2.A.9) Acquisto prestazioni di distribuzione farmaci File F	-
R	BA0970	B.2.A.9.1) - da pubblico (Aziende sanitarie pubbliche della Regione) - Mobilità intraregionale	-
	BA0980	B.2.A.9.2) - da pubblico (altri soggetti pubbl. della Regione)	-
S	BA0990	B.2.A.9.3) - da pubblico (Extraregione)	-
	BA1000	B.2.A.9.4) - da privato (intraregionale)	-
	BA1010	B.2.A.9.5) - da privato (extraregionale)	-
	BA1020	B.2.A.9.6) - da privato per cittadini non residenti - Extraregione (mobilità attiva in compensazione)	-
	BA1030	B.2.A.10) Acquisto prestazioni termali in convenzione	-
R	BA1040	B.2.A.10.1) - da pubblico (Aziende sanitarie pubbliche della Regione) - Mobilità intraregionale	-
	BA1050	B.2.A.10.2) - da pubblico (altri soggetti pubbl. della Regione)	-
S	BA1060	B.2.A.10.3) - da pubblico (Extraregione)	-
	BA1070	B.2.A.10.4) - da privato	-
	BA1080	B.2.A.10.5) - da privato per cittadini non residenti - Extraregione (mobilità attiva in compensazione)	-
	BA1090	B.2.A.11) Acquisto prestazioni di trasporto sanitario	375,291
R	BA1100	B.2.A.11.1) - da pubblico (Aziende sanitarie pubbliche della Regione) - Mobilità intraregionale	-
	BA1110	B.2.A.11.2) - da pubblico (altri soggetti pubbl. della Regione)	-
S	BA1120	B.2.A.11.3) - da pubblico (Extraregione)	-
	BA1130	B.2.A.11.4) - da privato	375,291
	BA1140	B.2.A.12) Acquisto prestazioni Socio-Sanitarie a rilevanza sanitaria	-
R	BA1150	B.2.A.12.1) - da pubblico (Aziende sanitarie pubbliche della Regione) - Mobilità intraregionale	-
R	BA1151	B.2.A.12.1.A) Assistenza domiciliare integrata (ADI)	-
R	BA1152	B.2.A.12.1.B) Altre prestazioni socio-sanitarie a rilevanza sanitaria	-
	BA1160	B.2.A.12.2) - da pubblico (altri soggetti pubblici della Regione)	-



S	BA1161	B.2.A.12.3) - da pubblico (Extraregione) - Acquisto di Altre prestazioni sociosanitarie a rilevanza sanitaria erogate a soggetti pubblici Extraregione	-
SS	BA1170	B.2.A.12.4) - da pubblico (Extraregione) non soggette a compensazione	-
	BA1180	B.2.A.12.5) - da privato (intraregionale)	-
	BA1190	B.2.A.12.6) - da privato (extraregionale)	-
	BA1200	B.2.A.13) Compartecipazione al personale per att. libero-prof. (intraoemia)	-
	BA1210	B.2.A.13.1) Compartecipazione al personale per att. libero professionale intraoemia - Area ospedaliera	-
	BA1220	B.2.A.13.2) Compartecipazione al personale per att. libero professionale intraoemia- Area specialistica	-
	BA1230	B.2.A.13.3) Compartecipazione al personale per att. libero professionale intraoemia - Area sanità pubblica	-
	BA1240	B.2.A.13.4) Compartecipazione al personale per att. libero professionale intraoemia - Consulenze (ex art. 55 c.1 lett. c, d) ed ex Art. 57-58)	-
R	BA1250	B.2.A.13.5) Compartecipazione al personale per att. libero professionale intraoemia - Consulenze (ex art. 55 c.1 lett. c, d) ed ex Art. 57-58) (Aziende sanitarie pubbliche della Regione)	-
	BA1260	B.2.A.13.6) Compartecipazione al personale per att. libero professionale intraoemia - Altro	-
R	BA1270	B.2.A.13.7) Compartecipazione al personale per att. libero professionale intraoemia - Altro (Aziende sanitarie pubbliche della Regione)	-
	BA1280	B.2.A.14) Rimborsi, assegni e contributi sanitari	132,671
	BA1290	B.2.A.14.1) Contributi ad associazioni di volontariato	-
	BA1300	B.2.A.14.2) Rimborsi per cure all'estero	-
	BA1310	B.2.A.14.3) Contributi a società partecipate e/o enti dipendenti della Regione	-
	BA1320	B.2.A.14.4) Contributo Legge 210/92	-
	BA1330	B.2.A.14.5) Altri rimborsi, assegni e contributi	132,671
R	BA1340	B.2.A.14.6) Rimborsi, assegni e contributi v/Aziende sanitarie pubbliche della Regione	-
R	BA1341	B.2.A.14.7) Rimborsi, assegni e contributi v/Regione - GSA	-
	BA1350	B.2.A.15) Consulenze, Collaborazioni, Interinale e altre prestazioni di lavoro sanitarie e sociosanitarie	1,342,108
R	BA1360	B.2.A.15.1) Consulenze sanitarie e sociosanitarie da Aziende sanitarie pubbliche della Regione	-
	BA1370	B.2.A.15.2) Consulenze sanitarie e sociosanitarie da terzi - Altri soggetti pubblici	-
	BA1380	B.2.A.15.3) Consulenze, Collaborazioni, Interinale e altre prestazioni di lavoro sanitarie e sociosanitarie da privato	1,342,108
	BA1390	B.2.A.15.3.A) Consulenze sanitarie da privato - articolo 55, comma 2, CCNL 8 giugno 2000	1,138,660
	BA1400	B.2.A.15.3.B) Altre consulenze sanitarie e sociosanitarie da privato	-
	BA1410	B.2.A.15.3.C) Collaborazioni coordinate e continuative sanitarie e sociosanitarie da privato	165,832
	BA1420	B.2.A.15.3.D) Indennità a personale universitario - area sanitaria	-
	BA1430	B.2.A.15.3.E) Lavoro interinale - area sanitaria	37,616
	BA1440	B.2.A.15.3.F) Altre collaborazioni e prestazioni di lavoro - area sanitaria	-
	BA1450	B.2.A.15.4) Rimborso oneri stipendiali del personale sanitario in comando	-
R	BA1460	B.2.A.15.4.A) Rimborso oneri stipendiali personale sanitario in comando da Aziende sanitarie pubbliche della Regione	-
	BA1470	B.2.A.15.4.B) Rimborso oneri stipendiali personale sanitario in comando da Regioni, soggetti pubblici e da Università	-
SS	BA1480	B.2.A.15.4.C) Rimborso oneri stipendiali personale sanitario in comando da aziende di altre Regioni (Extraregione)	-
	BA1490	B.2.A.16) Altri servizi sanitari e sociosanitari a rilevanza sanitaria	1,300,252
R	BA1500	B.2.A.16.1) Altri servizi sanitari e sociosanitari a rilevanza sanitaria da pubblico - Aziende sanitarie pubbliche della Regione	263,036
	BA1510	B.2.A.16.2) Altri servizi sanitari e sociosanitari a rilevanza sanitaria da pubblico - Altri soggetti pubblici della Regione	-
SS	BA1520	B.2.A.16.3) Altri servizi sanitari e sociosanitari a rilevanza sanitaria da pubblico (Extraregione)	-
	BA1530	B.2.A.16.4) Altri servizi sanitari da privato	1,037,216
	BA1540	B.2.A.16.5) Costi per servizi sanitari - Mobilità internazionale passiva	-
R	BA1541	B.2.A.16.6) Costi per servizi sanitari - Mobilità internazionale passiva rilevata dalle ASL	-
SS	BA1542	B.2.A.16.7) Costi per prestazioni sanitarie erogate da aziende sanitarie estere (fatturate direttamente)	-
S	BA1550	B.2.A.17) Costi GSA per differenziale saldo mobilità interregionale	-
	BA1560	B.2.B) Acquisti di servizi non sanitari	1,629,791
	BA1570	B.2.B.1) Servizi non sanitari	1,620,099
	BA1580	B.2.B.1.1) Lavanderia	6,432
	BA1590	B.2.B.1.2) Pulizia	308,503
	BA1600	B.2.B.1.3) Mensa	141,600
	BA1601	B.2.B.1.3.A) Mensa dipendenti	141,600
	BA1602	B.2.B.1.3.B) Mensa degenti	-
	BA1610	B.2.B.1.4) Riscaldamento	-
	BA1620	B.2.B.1.5) Servizi di assistenza informatica	187,418
	BA1630	B.2.B.1.6) Servizi trasporti (non sanitari)	37
	BA1640	B.2.B.1.7) Smaltimento rifiuti	-
	BA1650	B.2.B.1.8) Utenze telefoniche	-
	BA1660	B.2.B.1.9) Utenze elettricità	133,040
	BA1670	B.2.B.1.10) Altre utenze	472,553
	BA1680	B.2.B.1.11) Premi di assicurazione	8,586
	BA1690	B.2.B.1.11.A) Premi di assicurazione - R.C. Professionale	-
	BA1700	B.2.B.1.11.B) Premi di assicurazione - Altri premi assicurativi	8,586
	BA1710	B.2.B.1.12) Altri servizi non sanitari	361,930
R	BA1720	B.2.B.1.12.A) Altri servizi non sanitari da pubblico (Aziende sanitarie pubbliche della Regione)	88,435
	BA1730	B.2.B.1.12.B) Altri servizi non sanitari da altri soggetti pubblici	11,050
	BA1740	B.2.B.1.12.C) Altri servizi non sanitari da privato	262,445
	BA1750	B.2.B.2) Consulenze, Collaborazioni, Interinale e altre prestazioni di lavoro non sanitarie	5,075
R	BA1760	B.2.B.2.1) Consulenze non sanitarie da Aziende sanitarie pubbliche della Regione	-
	BA1770	B.2.B.2.2) Consulenze non sanitarie da Terzi - Altri soggetti pubblici	-
	BA1780	B.2.B.2.3) Consulenze, Collaborazioni, Interinale e altre prestazioni di lavoro non sanitarie da privato	5,075
	BA1790	B.2.B.2.3.A) Consulenze non sanitarie da privato	5,075





	BA1800	B.2.B.2.3.B) Collaborazioni coordinate e continuative non sanitarie da privato	-
	BA1810	B.2.B.2.3.C) Indennità a personale universitario - area non sanitaria	-
	BA1820	B.2.B.2.3.D) Lavoro interinale - area non sanitaria	-
	BA1830	B.2.B.2.3.E) Altre collaborazioni e prestazioni di lavoro - area non sanitaria	-
	BA1831	B.2.B.2.3.F) Altre Consulenze non sanitarie da privato - - in attuazione dell'art.79, comma 1 sexies lettera c), del D.L. 112/2008, convertito con legge 133/2008 e della legge 23 dicembre 2009 n. 191.	-
	BA1840	B.2.B.2.4) Rimborsio oneri stipendiali del personale non sanitario in comando	-
R	BA1850	B.2.B.2.4.A) Rimborsio oneri stipendiali personale non sanitario in comando da Aziende sanitarie pubbliche della Regione	-
	BA1860	B.2.B.2.4.B) Rimborsio oneri stipendiali personale non sanitario in comando da Regione, soggetti pubblici e da Università	-
SS	BA1870	B.2.B.2.4.C) Rimborsio oneri stipendiali personale non sanitario in comando da aziende di altre Regioni (Extraregione)	-
	BA1880	B.2.B.3) Formazione (esternalizzata e non)	4,617
	BA1890	B.2.B.3.1) Formazione (esternalizzata e non) da pubblico	-
	BA1900	B.2.B.3.2) Formazione (esternalizzata e non) da privato	4,617
	BA1910	B.3) Manutenzione e riparazione (ordinaria esternalizzata)	254,232
	BA1920	B.3.A) Manutenzione e riparazione ai fabbricati e loro pertinenze	56,678
	BA1930	B.3.B) Manutenzione e riparazione agli impianti e macchinari	28,940
	BA1940	B.3.C) Manutenzione e riparazione alle attrezzature sanitarie e scientifiche	115,743
	BA1950	B.3.D) Manutenzione e riparazione ai mobili e arredi	-
	BA1960	B.3.E) Manutenzione e riparazione agli automezzi	9,644
	BA1970	B.3.F) Altre manutenzioni e riparazioni	42,739
R	BA1980	B.3.G) Manutenzioni e riparazioni da Aziende sanitarie pubbliche della Regione	488
	BA1990	B.4) Godimento di beni di terzi	9,830,799
	BA2000	B.4.A) Fitti passivi	91,534
	BA2010	B.4.B) Canoni di noleggio	9,739,265
	BA2020	B.4.B.1) Canoni di noleggio - area sanitaria	9,683,412
	BA2030	B.4.B.2) Canoni di noleggio - area non sanitaria	55,853
	BA2040	B.4.C) Canoni di leasing	-
	BA2050	B.4.C.1) Canoni di leasing - area sanitaria	-
	BA2060	B.4.C.2) Canoni di leasing - area non sanitaria	-
	BA2061	B.4.D) Canoni di project financing	-
R	BA2070	B.4.E) Locazioni e noleggi da Aziende sanitarie pubbliche della Regione	-
	BA2080	Totale Costo del personale	12,770,138
	BA2090	B.5) Personale del ruolo sanitario	8,508,345
	BA2100	B.5.A) Costo del personale dirigente ruolo sanitario	4,909,713
	BA2110	B.5.A.1) Costo del personale dirigente medico	2,990,642
	BA2120	B.5.A.1.1) Costo del personale dirigente medico - tempo indeterminato	2,894,957
	BA2130	B.5.A.1.2) Costo del personale dirigente medico - tempo determinato	95,685
	BA2140	B.5.A.1.3) Costo del personale dirigente medico - altro	-
	BA2150	B.5.A.2) Costo del personale dirigente non medico	1,919,071
	BA2160	B.5.A.2.1) Costo del personale dirigente non medico - tempo indeterminato	1,919,071
	BA2170	B.5.A.2.2) Costo del personale dirigente non medico - tempo determinato	-
	BA2180	B.5.A.2.3) Costo del personale dirigente non medico - altro	-
	BA2190	B.5.B) Costo del personale comparto ruolo sanitario	3,598,632
	BA2200	B.5.B.1) Costo del personale comparto ruolo sanitario - tempo indeterminato	3,457,880
	BA2210	B.5.B.2) Costo del personale comparto ruolo sanitario - tempo determinato	140,752
	BA2220	B.5.B.3) Costo del personale comparto ruolo sanitario - altro	-
	BA2230	B.6) Personale del ruolo professionale	-
	BA2240	B.6.A) Costo del personale dirigente ruolo professionale	-
	BA2250	B.6.A.1) Costo del personale dirigente ruolo professionale - tempo indeterminato	-
	BA2260	B.6.A.2) Costo del personale dirigente ruolo professionale - tempo determinato	-
	BA2270	B.6.A.3) Costo del personale dirigente ruolo professionale - altro	-
	BA2280	B.6.B) Costo del personale comparto ruolo professionale	-
	BA2290	B.6.B.1) Costo del personale comparto ruolo professionale - tempo indeterminato	-
	BA2300	B.6.B.2) Costo del personale comparto ruolo professionale - tempo determinato	-
	BA2310	B.6.B.3) Costo del personale comparto ruolo professionale - altro	-
	BA2320	B.7) Personale del ruolo tecnico	1,169,908
	BA2330	B.7.A) Costo del personale dirigente ruolo tecnico	-
	BA2340	B.7.A.1) Costo del personale dirigente ruolo tecnico - tempo indeterminato	-
	BA2350	B.7.A.2) Costo del personale dirigente ruolo tecnico - tempo determinato	-
	BA2360	B.7.A.3) Costo del personale dirigente ruolo tecnico - altro	-
	BA2370	B.7.B) Costo del personale comparto ruolo tecnico	1,169,908
	BA2380	B.7.B.1) Costo del personale comparto ruolo tecnico - tempo indeterminato	888,922
	BA2390	B.7.B.2) Costo del personale comparto ruolo tecnico - tempo determinato	280,986
	BA2400	B.7.B.3) Costo del personale comparto ruolo tecnico - altro	-
	BA2410	B.8) Personale del ruolo amministrativo	3,091,885
	BA2420	B.8.A) Costo del personale dirigente ruolo amministrativo	-
	BA2430	B.8.A.1) Costo del personale dirigente ruolo amministrativo - tempo indeterminato	-
	BA2440	B.8.A.2) Costo del personale dirigente ruolo amministrativo - tempo determinato	-
	BA2450	B.8.A.3) Costo del personale dirigente ruolo amministrativo - altro	-
	BA2460	B.8.B) Costo del personale comparto ruolo amministrativo	3,091,885
	BA2470	B.8.B.1) Costo del personale comparto ruolo amministrativo - tempo indeterminato	2,761,087
	BA2480	B.8.B.2) Costo del personale comparto ruolo amministrativo - tempo determinato	330,798
	BA2490	B.8.B.3) Costo del personale comparto ruolo amministrativo - altro	-
	BA2500	B.9) Oneri diversi di gestione	60,865



	BA2510	B.9.A) Imposte e tasse (escluso IRAP e IRES)	57,040
	BA2520	B.9.B) Perdite su crediti	-
	BA2530	B.9.C) Altri oneri diversi di gestione	3,825
	BA2540	B.9.C.1) Indennità, rimborso spese e oneri sociali per gli Organi Direttivi e Collegio Sindacale	-
	BA2550	B.9.C.2) Altri oneri diversi di gestione	3,825
R	BA2551	B.9.C.3) Altri oneri diversi di gestione da Aziende sanitarie pubbliche della Regione	-
	BA2552	B.9.C.4) Altri oneri diversi di gestione - per Autoassicurazione	-
	BA2560	Totale Ammortamenti	2,567,784
	BA2570	B.10) Ammortamenti delle immobilizzazioni immateriali	7,631
	BA2580	B.11) Ammortamenti delle immobilizzazioni materiali	2,560,153
	BA2590	B.11.A) Ammortamento dei fabbricati	407,866
	BA2600	B.11.A.1) Ammortamenti fabbricati non strumentali (disponibili)	407,866
	BA2610	B.11.A.2) Ammortamenti fabbricati strumentali (indisponibili)	-
	BA2620	B.11.B) Ammortamenti delle altre immobilizzazioni materiali	2,152,287
	BA2630	B.12) Svalutazione delle immobilizzazioni e dei crediti	-
	BA2640	B.12.A) Svalutazione delle immobilizzazioni immateriali e materiali	-
	BA2650	B.12.B) Svalutazione dei crediti	-
	BA2660	B.13) Variazione delle rimanenze	-35,505
	BA2670	B.13.A) Variazione rimanenze sanitarie	- 35,442
	BA2671	B.13.A.1) Prodotti farmaceutici ed emoderivati	117
	BA2672	B.13.A.2) Sangue ed emocomponenti	-
	BA2673	B.13.A.3) Dispositivi medici	171,897
	BA2674	B.13.A.4) Prodotti dietetici	- 17,058
	BA2675	B.13.A.5) Materiali per la profilassi (vaccini)	- 189,009
	BA2676	B.13.A.6) Prodotti chimici	- 13
	BA2677	B.13.A.7) Materiali e prodotti per uso veterinario	-
	BA2678	B.13.A.8) Altri beni e prodotti sanitari	- 1,376
	BA2680	B.13.B) Variazione rimanenze non sanitarie	- 63
	BA2681	B.13.B.1) Prodotti alimentari	-
	BA2682	B.13.B.2) Materiali di guardaroba, di pulizia, e di convivenza in genere	-
	BA2683	B.13.B.3) Combustibili, carburanti e lubrificanti	-
	BA2684	B.13.B.4) Supporti informatici e cancelleria	- 63
	BA2685	B.13.B.5) Materiale per la manutenzione	-
	BA2686	B.13.B.6) Altri beni e prodotti non sanitari	-
	BA2690	B.14) Accantonamenti dell'esercizio	265,710
	BA2700	B.14.A) Accantonamenti per rischi	-
	BA2710	B.14.A.1) Accantonamenti per cause civili ed oneri processuali	-
	BA2720	B.14.A.2) Accantonamenti per contenzioso personale dipendente	-
	BA2730	B.14.A.3) Accantonamenti per rischi connessi all'acquisto di prestazioni sanitarie da privato	-
	BA2740	B.14.A.4) Accantonamenti per copertura diretta dei rischi (autoassicurazione)	-
	BA2741	B.14.A.5) Accantonamenti per franchigia assicurativa	-
	BA2750	B.14.A.6) Altri accantonamenti per rischi	-
	BA2751	B.14.A.7) Altri accantonamenti per interessi di mora	-
	BA2760	B.14.B) Accantonamenti per premio di operosità (SUMAI)	11,410
	BA2770	B.14.C) Accantonamenti per quote inutilizzate di contributi finalizzati e vincolati	254,300
	BA2771	B.14.C.1) Accantonamenti per quote inutilizzate contributi da Regione e Prov. Aut. per quota F.S. indistinto finalizzato	-
	BA2780	B.14.C.2) Accantonamenti per quote inutilizzate contributi da Regione e Prov. Aut. per quota F.S. vincolato	184,653
	BA2790	B.14.C.3) Accantonamenti per quote inutilizzate contributi da soggetti pubblici (extra fondo) vincolati	43,108
	BA2800	B.14.C.4) Accantonamenti per quote inutilizzate contributi da soggetti pubblici per ricerca	-
	BA2810	B.14.C.5) Accantonamenti per quote inutilizzate contributi vincolati da privati	26,539
	BA2811	B.14.C.6) Accantonamenti per quote inutilizzate contributi da soggetti privati per ricerca	-
	BA2820	B.14.D) Altri accantonamenti	-
	BA2840	B.14.D.1) Acc. Rinnovi convenzioni MMG/PLS/MCA	-
	BA2850	B.14.D.2) Acc. Rinnovi convenzioni Medici Sumai	-
	BA2860	B.14.D.3) Acc. Rinnovi contratt.: dirigenza medica	-
	BA2870	B.14.D.4) Acc. Rinnovi contratt.: dirigenza non medica	-
	BA2880	B.14.D.5) Acc. Rinnovi contratt.: comparto	-
	BA2881	B.14.D.6) Acc. per Trattamento di fine rapporto dipendenti	-
	BA2882	B.14.D.7) Acc. per Trattamenti di quiescenza e simili	-
	BA2883	B.14.D.8) Acc. per Fondi integrativi pensione	-
	BA2884	B.14.D.9) Acc. Incentivi funzioni tecniche art. 113 D.lgs 50/2016	-
	BA2890	B.14.D.10) Altri accantonamenti	-
	BZ9999	Totale costi della produzione (B)	59,819,650
		C) Proventi e oneri finanziari	
	CA0010	C.1) Interessi attivi	9,989
	CA0020	C.1.A) Interessi attivi su c/tesoreria unica	-
	CA0030	C.1.B) Interessi attivi su c/c postali e bancari	-
	CA0040	C.1.C) Altri interessi attivi	9,989
	CA0050	C.2) Altri proventi	-
	CA0060	C.2.A) Proventi da partecipazioni	-
	CA0070	C.2.B) Proventi finanziari da crediti iscritti nelle immobilizzazioni	-
	CA0080	C.2.C) Proventi finanziari da titoli iscritti nelle immobilizzazioni	-
	CA0090	C.2.D) Altri proventi finanziari diversi dai precedenti	-

	CA0100	C.2.E) Utili su cambi	-
	CA0110	C.3) Interessi passivi	-
	CA0120	C.3.A) Interessi passivi su anticipazioni di cassa	-
	CA0130	C.3.B) Interessi passivi su mutui	-
	CA0140	C.3.C) Altri interessi passivi	-
	CA0150	C.4) Altri oneri	-
	CA0160	C.4.A) Altri oneri finanziari	-
	CA0170	C.4.B) Perdite su cambi	-
	CZ9999	Totale proventi e oneri finanziari (C)	9,989
		D) Rettifiche di valore di attività finanziarie	
	DA0010	D.1) Rivalutazioni	-
	DA0020	D.2) Svalutazioni	-
	DZ9999	Totale rettifiche di valore di attività finanziarie (D)	-
		E) Proventi e oneri straordinari	
	EA0010	E.1) Proventi straordinari	220,029
	EA0020	E.1.A) Plusvalenze	-
	EA0030	E.1.B) Altri proventi straordinari	220,029
	EA0040	E.1.B.1) Proventi da donazioni e liberalità diverse	-
	EA0050	E.1.B.2) Sopravvenienze attive	132,819
	EA0051	E.1.B.2.1) Sopravvenienze attive per quote F.S. vincolato	-
R	EA0060	E.1.B.2.2) Sopravvenienze attive v/Aziende sanitarie pubbliche della Regione	4,432
	EA0070	E.1.B.2.3) Sopravvenienze attive v/terzi	128,387
S	EA0080	E.1.B.2.3.A) Sopravvenienze attive v/terzi relative alla mobilità extraregionale	-
	EA0090	E.1.B.2.3.B) Sopravvenienze attive v/terzi relative al personale	11,615
	EA0100	E.1.B.2.3.C) Sopravvenienze attive v/terzi relative alle convenzioni con medici di base	-
	EA0110	E.1.B.2.3.D) Sopravvenienze attive v/terzi relative alle convenzioni per la specialistica	-
	EA0120	E.1.B.2.3.E) Sopravvenienze attive v/terzi relative all'acquisto prestaz. sanitarie da operatori accreditati	-
	EA0130	E.1.B.2.3.F) Sopravvenienze attive v/terzi relative all'acquisto di beni e servizi	114,624
	EA0140	E.1.B.2.3.G) Altre sopravvenienze attive v/terzi	2,148
	EA0150	E.1.B.3) Insussistenze attive	-
R	EA0160	E.1.B.3.1) Insussistenze attive v/Aziende sanitarie pubbliche della Regione	-
	EA0170	E.1.B.3.2) Insussistenze attive v/terzi	-
S	EA0180	E.1.B.3.2.A) Insussistenze attive v/terzi relative alla mobilità extraregionale	-
	EA0190	E.1.B.3.2.B) Insussistenze attive v/terzi relative al personale	-
	EA0200	E.1.B.3.2.C) Insussistenze attive v/terzi relative alle convenzioni con medici di base	-
	EA0210	E.1.B.3.2.D) Insussistenze attive v/terzi relative alle convenzioni per la specialistica	-
	EA0220	E.1.B.3.2.E) Insussistenze attive v/terzi relative all'acquisto prestaz. sanitarie da operatori accreditati	-
	EA0230	E.1.B.3.2.F) Insussistenze attive v/terzi relative all'acquisto di beni e servizi	-
	EA0240	E.1.B.3.2.G) Altre insussistenze attive v/terzi	-
	EA0250	E.1.B.4) Altri proventi straordinari	87,210
	EA0260	E.2) Oneri straordinari	161,702
	EA0270	E.2.A) Minusvalenze	84,318
	EA0280	E.2.B) Altri oneri straordinari	77,384
	EA0290	E.2.B.1) Oneri tributari da esercizi precedenti	-
	EA0300	E.2.B.2) Oneri da cause civili ed oneri processuali	-
	EA0310	E.2.B.3) Sopravvenienze passive	77,384
R	EA0320	E.2.B.3.1) Sopravvenienze passive v/Aziende sanitarie pubbliche della Regione	5,546
R	EA0330	E.2.B.3.1.A) Sopravvenienze passive v/Aziende sanitarie pubbliche relative alla mobilità intraregionale	-
R	EA0340	E.2.B.3.1.B) Altre sopravvenienze passive v/Aziende sanitarie pubbliche della Regione	5,546
	EA0350	E.2.B.3.2) Sopravvenienze passive v/terzi	71,838
S	EA0360	E.2.B.3.2.A) Sopravvenienze passive v/terzi relative alla mobilità extraregionale	-
	EA0370	E.2.B.3.2.B) Sopravvenienze passive v/terzi relative al personale	21,772
	EA0380	E.2.B.3.2.B.1) Soprav. passive v/terzi relative al personale - dirigenza medica	-
	EA0390	E.2.B.3.2.B.2) Soprav. passive v/terzi relative al personale - dirigenza non medica	-
	EA0400	E.2.B.3.2.B.3) Soprav. passive v/terzi relative al personale - comparto	21,772
	EA0410	E.2.B.3.2.C) Sopravvenienze passive v/terzi relative alle convenzioni con medici di base	-
	EA0420	E.2.B.3.2.D) Sopravvenienze passive v/terzi relative alle convenzioni per la specialistica	-
	EA0430	E.2.B.3.2.E) Sopravvenienze passive v/terzi relative all'acquisto prestaz. sanitarie da operatori accreditati	-
	EA0440	E.2.B.3.2.F) Sopravvenienze passive v/terzi relative all'acquisto di beni e servizi	45,458
	EA0450	E.2.B.3.2.G) Altre sopravvenienze passive v/terzi	4,608
	EA0460	E.2.B.4) Insussistenze passive	-
	EA0461	E.2.B.4.1) Insussistenze passive per quote F.S. vincolato	-
R	EA0470	E.2.B.4.2) Insussistenze passive v/Aziende sanitarie pubbliche della Regione	-
	EA0480	E.2.B.4.3) Insussistenze passive v/terzi	-
S	EA0490	E.2.B.4.3.A) Insussistenze passive v/terzi relative alla mobilità extraregionale	-
	EA0500	E.2.B.4.3.B) Insussistenze passive v/terzi relative al personale	-
	EA0510	E.2.B.4.3.C) Insussistenze passive v/terzi relative alle convenzioni con medici di base	-
	EA0520	E.2.B.4.3.D) Insussistenze passive v/terzi relative alle convenzioni per la specialistica	-
	EA0530	E.2.B.4.3.E) Insussistenze passive v/terzi relative all'acquisto prestaz. sanitarie da operatori accreditati	-
	EA0540	E.2.B.4.3.F) Insussistenze passive v/terzi relative all'acquisto di beni e servizi	-
	EA0550	E.2.B.4.3.G) Altre insussistenze passive v/terzi	-
	EA0560	E.2.B.5) Altri oneri straordinari	-
	EZ9999	Totale proventi e oneri straordinari (E)	58,327
	XA0000	Risultato prima delle imposte (A - B +/- C +/- D +/- E)	798,296
		Y) Imposte e tasse	
	YA0010	Y.1) IRAP	798,296



YA0020	Y.1.A) IRAP relativa a personale dipendente	747,012
YA0030	Y.1.B) IRAP relativa a collaboratori e personale assimilato a lavoro dipendente	51,284
YA0040	Y.1.C) IRAP relativa ad attività di libera professione (intramoenia)	-
YA0050	Y.1.D) IRAP relativa ad attività commerciale	-
YA0060	Y.2) IRES	-
YA0070	Y.2.A) IRES su attività istituzionale	-
YA0080	Y.2.B) IRES su attività commerciale	-
YA0090	Y.3) Accantonamento a F.do Imposte (Accertamenti, condoni, ecc.)	-
YZ9999	Totale imposte e tasse (Y)	798,296
ZZ9999	RISULTATO DI ESERCIZIO	-

F.to Il Direttore Generale ai sensi D.Lgs. 39/93

F.to Il Responsabile Economico Finanziario ai sensi D.Lgs. 39/93.....

RL S.C.R.I.B.A.



MINISTERO DELLA SANITA'

Direzione Generale della Programmazione sanitaria, dei livelli di assistenza e dei principi etici di sistema

Direzione Generale del Sistema Informativo

CE

118

MODELLO DI RILEVAZIONE DEL CONTO ECONOMICO
AZIENDE UNITA' SANITARIE LOCALI - AZIENDE OSPEDALIERE
IRCCS - AZIENDE OSPEDALIERE UNIVERSITARIE

STRUTTURA RILEVATA	
REGIONE	030
U.S.L./AZ.OSP.	718
OGGETTO DELLA RILEVAZIONE	
ANNO	Consuntivo 2022

Verbale Collegio Sindacale (S/N)	N
----------------------------------	---

(valori in migliaia di Euro)

Cons	CODICE	VOCE MODELLO CE	IMPORTO
		A) Valore della produzione	
	AA0010	A.1) Contributi in c/esercizio	6,744,645
	AA0020	A.1.A) Contributi da Regione o Prov. Aut. per quota F.S. regionale	-
	AA0030	A.1.A.1) da Regione o Prov. Aut. per quota F.S. regionale indistinto	-
	AA0031	A.1.A.1.1) Finanziamento indistinto	-
	AA0032	A.1.A.1.2) Finanziamento indistinto finalizzato da Regione	-
	AA0033	A.1.A.1.3) Funzioni	-
	AA0034	A.1.A.1.3.A) Funzioni - Pronto Soccorso	-
	AA0035	A.1.A.1.3.B) Funzioni - Altro	-
	AA0036	A.1.A.1.4) Quota finalizzata per il Piano aziendale di cui all'art. 1, comma 528, L. 208/2015	-
	AA0040	A.1.A.2) da Regione o Prov. Aut. per quota F.S. regionale vincolato	-
	AA0050	A.1.B) Contributi c/esercizio (extra fondo)	6,744,645
	AA0060	A.1.B.1) da Regione o Prov. Aut. (extra fondo)	-
	AA0070	A.1.B.1.1) Contributi da Regione o Prov. Aut. (extra fondo) vincolati	-
	AA0080	A.1.B.1.2) Contributi da Regione o Prov. Aut. (extra fondo) - Risorse aggiuntive da bilancio regionale a titolo di copertura LEA	-
	AA0090	A.1.B.1.3) Contributi da Regione o Prov. Aut. (extra fondo) - Risorse aggiuntive da bilancio regionale a titolo di copertura extra LEA	-
	AA0100	A.1.B.1.4) Contributi da Regione o Prov. Aut. (extra fondo) - Altro	-
	AA0110	A.1.B.2) Contributi da Aziende sanitarie pubbliche della Regione o Prov. Aut. (extra fondo)	6,744,645
R	AA0120	A.1.B.2.1) Contributi da Aziende sanitarie pubbliche della Regione o Prov. Aut. (extra fondo) vincolati	6,744,645
R	AA0130	A.1.B.2.2) Contributi da Aziende sanitarie pubbliche della Regione o Prov. Aut. (extra fondo) altro	-
	AA0140	A.1.B.3) Contributi da Ministero della Salute e da altri soggetti pubblici (extra fondo)	-
	AA0141	A.1.B.3.1) Contributi da Ministero della Salute (extra fondo)	-
	AA0150	A.1.B.3.2) Contributi da altri soggetti pubblici (extra fondo) vincolati	-
	AA0160	A.1.B.3.3) Contributi da altri soggetti pubblici (extra fondo) L. 210/92	-
	AA0170	A.1.B.3.4) Contributi da altri soggetti pubblici (extra fondo) altro	-
	AA0171	A.1.B.3.5) Contributi da altri soggetti pubblici (extra fondo) - in attuazione dell'art.79, comma 1 sexies lettera c), del D.L. 112/2008, convertito con legge 133/2008 e della legge 23 dicembre 2009 n. 191	-
	AA0180	A.1.C) Contributi c/esercizio per ricerca	-
	AA0190	A.1.C.1) Contributi da Ministero della Salute per ricerca corrente	-
	AA0200	A.1.C.2) Contributi da Ministero della Salute per ricerca finalizzata	-
	AA0210	A.1.C.3) Contributi da Regione ed altri soggetti pubblici per ricerca	-
	AA0220	A.1.C.4) Contributi da privati per ricerca	-
	AA0230	A.1.D) Contributi c/esercizio da privati	-
	AA0240	A.2) Rettifica contributi c/esercizio per destinazione ad investimenti	-
	AA0250	A.2.A) Rettifica contributi in c/esercizio per destinazione ad investimenti - da Regione o Prov. Aut. per quota F.S. regionale	-
	AA0260	A.2.B) Rettifica contributi in c/esercizio per destinazione ad investimenti - altri contributi	-
	AA0270	A.3) Utilizzo fondi per quote inutilizzate contributi finalizzati e vincolati di esercizi precedenti	-
	AA0271	A.3.A) Utilizzo fondi per quote inutilizzate contributi di esercizi precedenti da Regione o Prov. Aut. per quota F.S. regionale indistinto finalizzato	-
	AA0280	A.3.B) Utilizzo fondi per quote inutilizzate contributi di esercizi precedenti da Regione o Prov. Aut. per quota F.S. regionale vincolato	-
	AA0290	A.3.C) Utilizzo fondi per quote inutilizzate contributi di esercizi precedenti da soggetti pubblici (extra fondo) vincolati	-
	AA0300	A.3.D) Utilizzo fondi per quote inutilizzate contributi di esercizi precedenti per ricerca	-
	AA0310	A.3.E) Utilizzo fondi per quote inutilizzate contributi vincolati di esercizi precedenti da privati	-
	AA0320	A.4) Ricavi per prestazioni sanitarie e sociosanitarie a rilevanza sanitaria	-
	AA0330	A.4.A) Ricavi per prestazioni sanitarie e sociosanitarie a rilevanza sanitaria erogate a soggetti pubblici	-
R	AA0340	A.4.A.1) Ricavi per prestaz. sanitarie e sociosanitarie a rilevanza sanitaria erogate ad Aziende sanitarie pubbliche della Regione	-
R	AA0350	A.4.A.1.1) Prestazioni di ricovero	-
R	AA0360	A.4.A.1.2) Prestazioni di specialistica ambulatoriale	-
R	AA0361	A.4.A.1.3) Prestazioni di pronto soccorso non seguite da ricovero	-
R	AA0370	A.4.A.1.4) Prestazioni di psichiatria residenziale e semiresidenziale	-
R	AA0380	A.4.A.1.5) Prestazioni di File F	-
R	AA0390	A.4.A.1.6) Prestazioni servizi MMG, PLS, Contin. assistenziale	-
R	AA0400	A.4.A.1.7) Prestazioni servizi farmaceutica convenzionata	-
R	AA0410	A.4.A.1.8) Prestazioni termali	-

R	AA0420	A.4.A.1.9) Prestazioni trasporto ambulanze ed elisoccorso	-
R	AA0421	A.4.A.1.10) Prestazioni assistenza integrativa	-
R	AA0422	A.4.A.1.11) Prestazioni assistenza protesica	-
R	AA0423	A.4.A.1.12) Prestazioni assistenza riabilitativa extraospedaliera	-
R	AA0424	A.4.A.1.13) Ricavi per cessione di emocomponenti e cellule staminali	-
R	AA0425	A.4.A.1.14) Prestazioni assistenza domiciliare integrata (ADI)	-
R	AA0430	A.4.A.1.15) Altre prestazioni sanitarie e socio-sanitarie a rilevanza sanitaria	-
	AA0440	A.4.A.2) Ricavi per prestaz. sanitarie e sociosanitarie a rilevanza sanitaria erogate ad altri soggetti pubblici	-
	AA0450	A.4.A.3) Ricavi per prestaz. sanitarie e sociosanitarie a rilevanza sanitaria erogate a soggetti pubblici Extraregione	-
S	AA0460	A.4.A.3.1) Prestazioni di ricovero	-
S	AA0470	A.4.A.3.2) Prestazioni ambulatoriali	-
S	AA0471	A.4.A.3.3) Prestazioni pronto soccorso non seguite da ricovero	-
SS	AA0480	A.4.A.3.4) Prestazioni di psichiatria non soggetta a compensazione (resid. e semiresid.)	-
S	AA0490	A.4.A.3.5) Prestazioni di File F	-
S	AA0500	A.4.A.3.6) Prestazioni servizi MMG, PLS, Contin. assistenziale Extraregione	-
S	AA0510	A.4.A.3.7) Prestazioni servizi farmaceutica convenzionata Extraregione	-
S	AA0520	A.4.A.3.8) Prestazioni termali Extraregione	-
S	AA0530	A.4.A.3.9) Prestazioni trasporto ambulanze ed elisoccorso Extraregione	-
SS	AA0541	A.4.A.3.10) Prestazioni assistenza integrativa da pubblico (extraregione)	-
SS	AA0542	A.4.A.3.11) Prestazioni assistenza protesica da pubblico (extraregione)	-
S	AA0550	A.4.A.3.12) Ricavi per cessione di emocomponenti e cellule staminali Extraregione	-
S	AA0560	A.4.A.3.13) Ricavi GSA per differenziale saldo mobilità interregionale	-
S	AA0561	A.4.A.3.14) Altre prestazioni sanitarie e sociosanitarie a rilevanza sanitaria erogate a soggetti pubblici Extraregione	-
SS	AA0570	A.4.A.3.15) Altre prestazioni sanitarie e sociosanitarie a rilevanza sanitaria non soggette a compensazione Extraregione	-
SS	AA0580	A.4.A.3.15.A) Prestazioni di assistenza riabilitativa non soggette a compensazione Extraregione	-
SS	AA0590	A.4.A.3.15.B) Altre prestazioni sanitarie e socio-sanitarie a rilevanza sanitaria non soggette a compensazione Extraregione	-
	AA0600	A.4.A.3.16) Altre prestazioni sanitarie a rilevanza sanitaria - Mobilità attiva Internazionale	-
R	AA0601	A.4.A.3.17) Altre prestazioni sanitarie a rilevanza sanitaria - Mobilità attiva Internazionale rilevata dalle AO, AOU, IRCCS.	-
SS	AA0602	A.4.A.3.18) Altre prestazioni sanitarie e sociosanitarie a rilevanza sanitaria ad Aziende sanitarie e casse mutua estera - (fatturate direttamente)	-
S	AA0610	A.4.B) Ricavi per prestazioni sanitarie e sociosanitarie a rilevanza sanitaria erogate da privati v/residenti Extraregione in compensazione (mobilità attiva)	-
S	AA0620	A.4.B.1) Prestazioni di ricovero da priv. Extraregione in compensazione (mobilità attiva)	-
S	AA0630	A.4.B.2) Prestazioni ambulatoriali da priv. Extraregione in compensazione (mobilità attiva)	-
S	AA0631	A.4.B.3) Prestazioni di pronto soccorso non seguite da ricovero da priv. Extraregione in compensazione (mobilità attiva)	-
S	AA0640	A.4.B.4) Prestazioni di File F da priv. Extraregione in compensazione (mobilità attiva)	-
S	AA0650	A.4.B.5) Altre prestazioni sanitarie e sociosanitarie a rilevanza sanitaria erogate da privati v/residenti Extraregione in compensazione (mobilità attiva)	-
	AA0660	A.4.C) Ricavi per prestazioni sanitarie e sociosanitarie a rilevanza sanitaria erogate a privati	-
	AA0670	A.4.D) Ricavi per prestazioni sanitarie erogate in regime di intramoenia	-
	AA0680	A.4.D.1) Ricavi per prestazioni sanitarie intramoenia - Area ospedaliera	-
	AA0690	A.4.D.2) Ricavi per prestazioni sanitarie intramoenia - Area specialistica	-
	AA0700	A.4.D.3) Ricavi per prestazioni sanitarie intramoenia - Area sanità pubblica	-
	AA0710	A.4.D.4) Ricavi per prestazioni sanitarie intramoenia - Consulenze (ex art. 55 c.1 lett. c, d) ed ex art. 57-58)	-
R	AA0720	A.4.D.5) Ricavi per prestazioni sanitarie intramoenia - Consulenze (ex art. 55 c.1 lett. c, d) ed ex art. 57-58) (Aziende sanitarie pubbliche della Regione)	-
	AA0730	A.4.D.6) Ricavi per prestazioni sanitarie intramoenia - Altro	-
R	AA0740	A.4.D.7) Ricavi per prestazioni sanitarie intramoenia - Altro (Aziende sanitarie pubbliche della Regione)	-
	AA0750	A.5) Concorsi, recuperi e rimborsi	6,687
	AA0760	A.5.A) Rimborsi assicurativi	-
	AA0770	A.5.B) Concorsi, recuperi e rimborsi da Regione	-
	AA0780	A.5.B.1) Rimborso degli oneri stipendiali del personale dell'azienda in posizione di comando presso la Regione	-
	AA0790	A.5.B.2) Altri concorsi, recuperi e rimborsi da parte della Regione	-
R	AA0800	A.5.C) Concorsi, recuperi e rimborsi da Aziende sanitarie pubbliche della Regione	-
R	AA0810	A.5.C.1) Rimborso degli oneri stipendiali del personale dipendente dell'azienda in posizione di comando presso Aziende sanitarie pubbliche della Regione	-
R	AA0820	A.5.C.2) Rimborsi per acquisto beni da parte di Aziende sanitarie pubbliche della Regione	-
R	AA0830	A.5.C.3) Altri concorsi, recuperi e rimborsi da parte di Aziende sanitarie pubbliche della Regione	-
R	AA0831	A.5.C.4) Altri concorsi, recuperi e rimborsi da parte della Regione - GSA	-
	AA0840	A.5.D) Concorsi, recuperi e rimborsi da altri soggetti pubblici	-
	AA0850	A.5.D.1) Rimborso degli oneri stipendiali del personale dipendente dell'azienda in posizione di comando presso altri soggetti pubblici	-
	AA0860	A.5.D.2) Rimborsi per acquisto beni da parte di altri soggetti pubblici	-
	AA0870	A.5.D.3) Altri concorsi, recuperi e rimborsi da parte di altri soggetti pubblici	-
	AA0880	A.5.E) Concorsi, recuperi e rimborsi da privati	6,687
	AA0890	A.5.E.1) Rimborso da aziende farmaceutiche per Pay back	-
	AA0900	A.5.E.1.1) Pay-back per il superamento del tetto della spesa farmaceutica territoriale	-
	AA0910	A.5.E.1.2) Pay-back per superamento del tetto della spesa farmaceutica ospedaliera	-
	AA0920	A.5.E.1.3) Ulteriore Pay-back	-
	AA0921	A.5.E.2) Rimborso per Pay back sui dispositivi medici	-
	AA0930	A.5.E.3) Altri concorsi, recuperi e rimborsi da privati	6,687
	AA0940	A.6) Compartecipazione alla spesa per prestazioni sanitarie (Ticket)	-



	AA0950	A.6.A) Compartecipazione alla spesa per prestazioni sanitarie - Ticket sulle prestazioni di specialistica ambulatoriale e APA-PAC	-
	AA0960	A.6.B) Compartecipazione alla spesa per prestazioni sanitarie - Ticket sul pronto soccorso	-
	AA0970	A.6.C) Compartecipazione alla spesa per prestazioni sanitarie (Ticket) - Altro	-
	AA0980	A.7) Quota contributi c/capitale imputata all'esercizio	4,260
	AA0990	A.7.A) Quota imputata all'esercizio dei finanziamenti per investimenti dallo Stato	-
	AA1000	A.7.B) Quota imputata all'esercizio dei finanziamenti per investimenti da Regione	-
	AA1010	A.7.C) Quota imputata all'esercizio dei finanziamenti per beni di prima dotazione	-
	AA1020	A.7.D) Quota imputata all'esercizio dei contributi in c/ esercizio FSR destinati ad investimenti	4,260
	AA1030	A.7.E) Quota imputata all'esercizio degli altri contributi in c/ esercizio destinati ad investimenti	-
	AA1040	A.7.F) Quota imputata all'esercizio di altre poste del patrimonio netto	-
	AA1050	A.8) Incrementi delle immobilizzazioni per lavori interni	-
	AA1060	A.9) Altri ricavi e proventi	-
	AA1070	A.9.A) Ricavi per prestazioni non sanitarie	-
	AA1080	A.9.B) Fitti attivi ed altri proventi da attività immobiliari	-
	AA1090	A.9.C) Altri proventi diversi	-
	AZ9999	Totale valore della produzione (A)	6,755,592
		B) Costi della produzione	
	BA0010	B.1) Acquisti di beni	90,867
	BA0020	B.1.A) Acquisti di beni sanitari	86,234
	BA0030	B.1.A.1) Prodotti farmaceutici ed emoderivati	8,245
	BA0040	B.1.A.1.1) Medicinali con AIC, ad eccezione di vaccini, emoderivati di produzione regionale, ossigeno e altri gas medicali	6,747
	BA0050	B.1.A.1.2) Medicinali senza AIC	1,498
	BA0051	B.1.A.1.3) Ossigeno e altri gas medicali	-
	BA0060	B.1.A.1.4) Emoderivati di produzione regionale	-
R	BA0061	B.1.A.1.4.1) Emoderivati di produzione regionale da pubblico (Aziende sanitarie pubbliche della Regione) - Mobilità intraregionale	-
S	BA0062	B.1.A.1.4.2) Emoderivati di produzione regionale da pubblico (Aziende sanitarie pubbliche della Regione) - Mobilità extraregionale	-
	BA0063	B.1.A.1.4.3) Emoderivati di produzione regionale da altri soggetti	-
	BA0070	B.1.A.2) Sangue ed emocomponenti	4,185
R	BA0080	B.1.A.2.1) da pubblico (Aziende sanitarie pubbliche della Regione) - Mobilità intraregionale	-
S	BA0090	B.1.A.2.2) da pubblico (Aziende sanitarie pubbliche extra Regione) - Mobilità extraregionale	-
	BA0100	B.1.A.2.3) da altri soggetti	4,185
	BA0210	B.1.A.3) Dispositivi medici	72,542
	BA0220	B.1.A.3.1) Dispositivi medici	71,449
	BA0230	B.1.A.3.2) Dispositivi medici impiantabili attivi	-
	BA0240	B.1.A.3.3) Dispositivi medico diagnostici in vitro (IVD)	1,093
	BA0250	B.1.A.4) Prodotti dietetici	-
	BA0260	B.1.A.5) Materiali per la profilassi (vaccini)	34
	BA0270	B.1.A.6) Prodotti chimici	-
	BA0280	B.1.A.7) Materiali e prodotti per uso veterinario	-
	BA0290	B.1.A.8) Altri beni e prodotti sanitari	1,228
R	BA0300	B.1.A.9) Beni e prodotti sanitari da Aziende sanitarie pubbliche della Regione	-
R	BA0301	B.1.A.9.1) Prodotti farmaceutici ed emoderivati	-
R	BA0303	B.1.A.9.3) Dispositivi medici	-
R	BA0304	B.1.A.9.4) Prodotti dietetici	-
R	BA0305	B.1.A.9.5) Materiali per la profilassi (vaccini)	-
R	BA0306	B.1.A.9.6) Prodotti chimici	-
R	BA0307	B.1.A.9.7) Materiali e prodotti per uso veterinario	-
R	BA0308	B.1.A.9.8) Altri beni e prodotti sanitari	-
	BA0310	B.1.B) Acquisti di beni non sanitari	4,633
	BA0320	B.1.B.1) Prodotti alimentari	-
	BA0330	B.1.B.2) Materiali di guardaroba, di pulizia e di convivenza in genere	2,063
	BA0340	B.1.B.3) Combustibili, carburanti e lubrificanti	-
	BA0350	B.1.B.4) Supporti informatici e cancelleria	1,380
	BA0360	B.1.B.5) Materiale per la manutenzione	168
	BA0370	B.1.B.6) Altri beni e prodotti non sanitari	1,022
R	BA0380	B.1.B.7) Beni e prodotti non sanitari da Aziende sanitarie pubbliche della Regione	-
	BA0390	B.2) Acquisti di servizi	460,602
	BA0400	B.2.A) Acquisti servizi sanitari	195,741
	BA0410	B.2.A.1) Acquisti servizi sanitari per medicina di base	195,741
	BA0420	B.2.A.1.1) - da convenzione	195,741
	BA0430	B.2.A.1.1.A) Costi per assistenza MMG	-
	BA0440	B.2.A.1.1.B) Costi per assistenza PLS	-
	BA0450	B.2.A.1.1.C) Costi per assistenza Continuità assistenziale	-
	BA0460	B.2.A.1.1.D) Altro (medicina dei servizi, psicologi, medici 118, ecc)	195,741
R	BA0470	B.2.A.1.2) - da pubblico (Aziende sanitarie pubbliche della Regione) - Mobilità intraregionale	-
S	BA0480	B.2.A.1.3) - da pubblico (Aziende sanitarie pubbliche Extraregione) - Mobilità extraregionale	-
	BA0490	B.2.A.2) Acquisti servizi sanitari per farmaceutica	-
	BA0500	B.2.A.2.1) - da convenzione	-
R	BA0510	B.2.A.2.2) - da pubblico (Aziende sanitarie pubbliche della Regione)- Mobilità intraregionale	-
S	BA0520	B.2.A.2.3) - da pubblico (Extraregione)	-
	BA0530	B.2.A.3) Acquisti servizi sanitari per assistenza specialistica ambulatoriale	-
R	BA0540	B.2.A.3.1) - da pubblico (Aziende sanitarie pubbliche della Regione)	-



R	BA0541	B.2.A.3.2) prestazioni di pronto soccorso non seguite da ricovero - da pubblico (Aziende sanitarie pubbliche della Regione)	-
	BA0550	B.2.A.3.3) - da pubblico (altri soggetti pubbl. della Regione)	-
	BA0551	B.2.A.3.4) prestazioni di pronto soccorso non seguite da ricovero - da pubblico (altri soggetti pubbl. della Regione)	-
S	BA0560	B.2.A.3.5) - da pubblico (Extraregione)	-
S	BA0561	B.2.A.3.6) prestazioni di pronto soccorso non seguite da ricovero - da pubblico (Extraregione)	-
	BA0570	B.2.A.3.7) - da privato - Medici SUMAI	-
	BA0580	B.2.A.3.8) - da privato	-
	BA0590	B.2.A.3.8.A) Servizi sanitari per assistenza specialistica da IRCCS privati e Policlinici privati	-
	BA0591	B.2.A.3.8.B) Servizi sanitari per prestazioni di pronto soccorso non seguite da ricovero - da IRCCS privati e Policlinici privati	-
	BA0600	B.2.A.3.8.C) Servizi sanitari per assistenza specialistica da Ospedali Classificati privati	-
	BA0601	B.2.A.3.8.D) Servizi sanitari per prestazioni di pronto soccorso non seguite da ricovero - da Ospedali Classificati privati	-
	BA0610	B.2.A.3.8.E) Servizi sanitari per assistenza specialistica da Case di Cura private	-
	BA0611	B.2.A.3.8.F) Servizi sanitari per prestazioni di pronto soccorso non seguite da ricovero - da Case di Cura private	-
	BA0620	B.2.A.3.8.G) Servizi sanitari per assistenza specialistica da altri privati	-
	BA0621	B.2.A.3.8.H) Servizi sanitari per prestazioni di pronto soccorso non seguite da ricovero - da altri privati	-
	BA0630	B.2.A.3.9) - da privato per cittadini non residenti - Extraregione (mobilità attiva in compensazione)	-
	BA0631	B.2.A.3.10) Servizi sanitari per prestazioni di pronto soccorso non seguite da ricovero - da privato per cittadini non residenti - Extraregione (mobilità attiva in compensazione)	-
	BA0640	B.2.A.4) Acquisti servizi sanitari per assistenza riabilitativa	-
R	BA0650	B.2.A.4.1) - da pubblico (Aziende sanitarie pubbliche della Regione)	-
	BA0660	B.2.A.4.2) - da pubblico (altri soggetti pubbl. della Regione)	-
SS	BA0670	B.2.A.4.3) - da pubblico (Extraregione) non soggetti a compensazione	-
	BA0680	B.2.A.4.4) - da privato (intraregionale)	-
	BA0690	B.2.A.4.5) - da privato (extraregionale)	-
	BA0700	B.2.A.5) Acquisti servizi sanitari per assistenza integrativa	-
R	BA0710	B.2.A.5.1) - da pubblico (Aziende sanitarie pubbliche della Regione)	-
	BA0720	B.2.A.5.2) - da pubblico (altri soggetti pubbl. della Regione)	-
S	BA0730	B.2.A.5.3) - da pubblico (Extraregione)	-
	BA0740	B.2.A.5.4) - da privato	-
	BA0750	B.2.A.6) Acquisti servizi sanitari per assistenza protesica	-
R	BA0760	B.2.A.6.1) - da pubblico (Aziende sanitarie pubbliche della Regione)	-
	BA0770	B.2.A.6.2) - da pubblico (altri soggetti pubbl. della Regione)	-
S	BA0780	B.2.A.6.3) - da pubblico (Extraregione)	-
	BA0790	B.2.A.6.4) - da privato	-
	BA0800	B.2.A.7) Acquisti servizi sanitari per assistenza ospedaliera	-
R	BA0810	B.2.A.7.1) - da pubblico (Aziende sanitarie pubbliche della Regione)	-
	BA0820	B.2.A.7.2) - da pubblico (altri soggetti pubbl. della Regione)	-
S	BA0830	B.2.A.7.3) - da pubblico (Extraregione)	-
	BA0840	B.2.A.7.4) - da privato	-
	BA0850	B.2.A.7.4.A) Servizi sanitari per assistenza ospedaliera da IRCCS privati e Policlinici privati	-
	BA0860	B.2.A.7.4.B) Servizi sanitari per assistenza ospedaliera da Ospedali Classificati privati	-
	BA0870	B.2.A.7.4.C) Servizi sanitari per assistenza ospedaliera da Case di Cura private	-
	BA0880	B.2.A.7.4.D) Servizi sanitari per assistenza ospedaliera da altri privati	-
	BA0890	B.2.A.7.5) - da privato per cittadini non residenti - Extraregione (mobilità attiva in compensazione)	-
	BA0900	B.2.A.8) Acquisto prestazioni di psichiatria residenziale e semiresidenziale	-
R	BA0910	B.2.A.8.1) - da pubblico (Aziende sanitarie pubbliche della Regione)	-
	BA0920	B.2.A.8.2) - da pubblico (altri soggetti pubbl. della Regione)	-
SS	BA0930	B.2.A.8.3) - da pubblico (Extraregione) - non soggette a compensazione	-
	BA0940	B.2.A.8.4) - da privato (intraregionale)	-
	BA0950	B.2.A.8.5) - da privato (extraregionale)	-
	BA0960	B.2.A.9) Acquisto prestazioni di distribuzione farmaci File F	-
R	BA0970	B.2.A.9.1) - da pubblico (Aziende sanitarie pubbliche della Regione) - Mobilità intraregionale	-
	BA0980	B.2.A.9.2) - da pubblico (altri soggetti pubbl. della Regione)	-
S	BA0990	B.2.A.9.3) - da pubblico (Extraregione)	-
	BA1000	B.2.A.9.4) - da privato (intraregionale)	-
	BA1010	B.2.A.9.5) - da privato (extraregionale)	-
	BA1020	B.2.A.9.6) - da privato per cittadini non residenti - Extraregione (mobilità attiva in compensazione)	-
	BA1030	B.2.A.10) Acquisto prestazioni termali in convenzione	-
R	BA1040	B.2.A.10.1) - da pubblico (Aziende sanitarie pubbliche della Regione) - Mobilità intraregionale	-
	BA1050	B.2.A.10.2) - da pubblico (altri soggetti pubbl. della Regione)	-
S	BA1060	B.2.A.10.3) - da pubblico (Extraregione)	-
	BA1070	B.2.A.10.4) - da privato	-
	BA1080	B.2.A.10.5) - da privato per cittadini non residenti - Extraregione (mobilità attiva in compensazione)	-
	BA1090	B.2.A.11) Acquisto prestazioni di trasporto sanitario	-
R	BA1100	B.2.A.11.1) - da pubblico (Aziende sanitarie pubbliche della Regione) - Mobilità intraregionale	-
	BA1110	B.2.A.11.2) - da pubblico (altri soggetti pubbl. della Regione)	-
S	BA1120	B.2.A.11.3) - da pubblico (Extraregione)	-
	BA1130	B.2.A.11.4) - da privato	-
	BA1140	B.2.A.12) Acquisto prestazioni Socio-Sanitarie a rilevanza sanitaria	-
R	BA1150	B.2.A.12.1) - da pubblico (Aziende sanitarie pubbliche della Regione) - Mobilità intraregionale	-
R	BA1151	B.2.A.12.1.A) Assistenza domiciliare integrata (ADI)	-
R	BA1152	B.2.A.12.1.B) Altre prestazioni socio-sanitarie a rilevanza sanitaria	-
	BA1160	B.2.A.12.2) - da pubblico (altri soggetti pubblici della Regione)	-

S	BA1161	B.2.A.12.3) - da pubblico (Extraregione) - Acquisto di Altre prestazioni sociosanitarie a rilevanza sanitaria erogate a soggetti pubblici Extraregione	-
SS	BA1170	B.2.A.12.4) - da pubblico (Extraregione) non soggette a compensazione	-
	BA1180	B.2.A.12.5) - da privato (intraregionale)	-
	BA1190	B.2.A.12.6) - da privato (extraregionale)	-
	BA1200	B.2.A.13) Compartecipazione al personale per att. libero-prof. (intraoemia)	-
	BA1210	B.2.A.13.1) Compartecipazione al personale per att. libero professionale intraoemia - Area ospedaliera	-
	BA1220	B.2.A.13.2) Compartecipazione al personale per att. libero professionale intraoemia- Area specialistica	-
	BA1230	B.2.A.13.3) Compartecipazione al personale per att. libero professionale intraoemia - Area sanità pubblica	-
	BA1240	B.2.A.13.4) Compartecipazione al personale per att. libero professionale intraoemia - Consulenze (ex art. 55 c.1 lett. c, d) ed ex Art. 57-58)	-
R	BA1250	B.2.A.13.5) Compartecipazione al personale per att. libero professionale intraoemia - Consulenze (ex art. 55 c.1 lett. c, d) ed ex Art. 57-58) (Aziende sanitarie pubbliche della Regione)	-
	BA1260	B.2.A.13.6) Compartecipazione al personale per att. libero professionale intraoemia - Altro	-
R	BA1270	B.2.A.13.7) Compartecipazione al personale per att. libero professionale intraoemia - Altro (Aziende sanitarie pubbliche della Regione)	-
	BA1280	B.2.A.14) Rimborsi, assegni e contributi sanitari	-
	BA1290	B.2.A.14.1) Contributi ad associazioni di volontariato	-
	BA1300	B.2.A.14.2) Rimborsi per cure all'estero	-
	BA1310	B.2.A.14.3) Contributi a società partecipate e/o enti dipendenti della Regione	-
	BA1320	B.2.A.14.4) Contributo Legge 210/92	-
	BA1330	B.2.A.14.5) Altri rimborsi, assegni e contributi	-
R	BA1340	B.2.A.14.6) Rimborsi, assegni e contributi v/Aziende sanitarie pubbliche della Regione	-
R	BA1341	B.2.A.14.7) Rimborsi, assegni e contributi v/Regione - GSA	-
	BA1350	B.2.A.15) Consulenze, Collaborazioni, Interinale e altre prestazioni di lavoro sanitarie e sociosanitarie	-
R	BA1360	B.2.A.15.1) Consulenze sanitarie e sociosanitarie da Aziende sanitarie pubbliche della Regione	-
	BA1370	B.2.A.15.2) Consulenze sanitarie e sociosanitarie da terzi - Altri soggetti pubblici	-
	BA1380	B.2.A.15.3) Consulenze, Collaborazioni, Interinale e altre prestazioni di lavoro sanitarie e sociosanitarie da privato	-
	BA1390	B.2.A.15.3.A) Consulenze sanitarie da privato - articolo 55, comma 2, CCNL 8 giugno 2000	-
	BA1400	B.2.A.15.3.B) Altre consulenze sanitarie e sociosanitarie da privato	-
	BA1410	B.2.A.15.3.C) Collaborazioni coordinate e continuative sanitarie e sociosanitarie da privato	-
	BA1420	B.2.A.15.3.D) Indennità a personale universitario - area sanitaria	-
	BA1430	B.2.A.15.3.E) Lavoro interinale - area sanitaria	-
	BA1440	B.2.A.15.3.F) Altre collaborazioni e prestazioni di lavoro - area sanitaria	-
	BA1450	B.2.A.15.4) Rimborso oneri stipendiali del personale sanitario in comando	-
R	BA1460	B.2.A.15.4.A) Rimborso oneri stipendiali personale sanitario in comando da Aziende sanitarie pubbliche della Regione	-
	BA1470	B.2.A.15.4.B) Rimborso oneri stipendiali personale sanitario in comando da Regioni, soggetti pubblici e da Università	-
SS	BA1480	B.2.A.15.4.C) Rimborso oneri stipendiali personale sanitario in comando da aziende di altre Regioni (Extraregione)	-
	BA1490	B.2.A.16) Altri servizi sanitari e sociosanitari a rilevanza sanitaria	-
R	BA1500	B.2.A.16.1) Altri servizi sanitari e sociosanitari a rilevanza sanitaria da pubblico - Aziende sanitarie pubbliche della Regione	-
	BA1510	B.2.A.16.2) Altri servizi sanitari e sociosanitari a rilevanza sanitaria da pubblico - Altri soggetti pubblici della Regione	-
SS	BA1520	B.2.A.16.3) Altri servizi sanitari e sociosanitari a rilevanza sanitaria da pubblico (Extraregione)	-
	BA1530	B.2.A.16.4) Altri servizi sanitari da privato	-
	BA1540	B.2.A.16.5) Costi per servizi sanitari - Mobilità internazionale passiva	-
R	BA1541	B.2.A.16.6) Costi per servizi sanitari - Mobilità internazionale passiva rilevata dalle ASL	-
SS	BA1542	B.2.A.16.7) Costi per prestazioni sanitarie erogate da aziende sanitarie estere (fatturate direttamente)	-
S	BA1550	B.2.A.17) Costi GSA per differenziale saldo mobilità interregionale	-
	BA1560	B.2.B) Acquisti di servizi non sanitari	264,861
	BA1570	B.2.B.1) Servizi non sanitari	168,500
	BA1580	B.2.B.1.1) Lavanderia	13,323
	BA1590	B.2.B.1.2) Pulizia	47,143
	BA1600	B.2.B.1.3) Mensa	34,671
	BA1601	B.2.B.1.3.A) Mensa dipendenti	34,671
	BA1602	B.2.B.1.3.B) Mensa degenti	-
	BA1610	B.2.B.1.4) Riscaldamento	-
	BA1620	B.2.B.1.5) Servizi di assistenza informatica	-
	BA1630	B.2.B.1.6) Servizi trasporti (non sanitari)	-
	BA1640	B.2.B.1.7) Smaltimento rifiuti	478
	BA1650	B.2.B.1.8) Utenze telefoniche	-
	BA1660	B.2.B.1.9) Utenze elettricità	35,237
	BA1670	B.2.B.1.10) Altre utenze	37,608
	BA1680	B.2.B.1.11) Premi di assicurazione	-
	BA1690	B.2.B.1.11.A) Premi di assicurazione - R.C. Professionale	-
	BA1700	B.2.B.1.11.B) Premi di assicurazione - Altri premi assicurativi	-
	BA1710	B.2.B.1.12) Altri servizi non sanitari	40
R	BA1720	B.2.B.1.12.A) Altri servizi non sanitari da pubblico (Aziende sanitarie pubbliche della Regione)	-
	BA1730	B.2.B.1.12.B) Altri servizi non sanitari da altri soggetti pubblici	-
	BA1740	B.2.B.1.12.C) Altri servizi non sanitari da privato	40
	BA1750	B.2.B.2) Consulenze, Collaborazioni, Interinale e altre prestazioni di lavoro non sanitarie	-
R	BA1760	B.2.B.2.1) Consulenze non sanitarie da Aziende sanitarie pubbliche della Regione	-
	BA1770	B.2.B.2.2) Consulenze non sanitarie da Terzi - Altri soggetti pubblici	-
	BA1780	B.2.B.2.3) Consulenze, Collaborazioni, Interinale e altre prestazioni di lavoro non sanitarie da privato	-
	BA1790	B.2.B.2.3.A) Consulenze non sanitarie da privato	-

	BA1800	B.2.B.2.3.B) Collaborazioni coordinate e continuative non sanitarie da privato	-
	BA1810	B.2.B.2.3.C) Indennità a personale universitario - area non sanitaria	-
	BA1820	B.2.B.2.3.D) Lavoro interinale - area non sanitaria	-
	BA1830	B.2.B.2.3.E) Altre collaborazioni e prestazioni di lavoro - area non sanitaria	-
	BA1831	B.2.B.2.3.F) Altre Consulenze non sanitarie da privato - - in attuazione dell'art.79, comma 1 sexies lettera c), del D.L. 112/2008, convertito con legge 133/2008 e della legge 23 dicembre 2009 n. 191.	-
	BA1840	B.2.B.2.4) Rimborsamento oneri stipendiali del personale non sanitario in comando	-
R	BA1850	B.2.B.2.4.A) Rimborsamento oneri stipendiali personale non sanitario in comando da Aziende sanitarie pubbliche della Regione	-
	BA1860	B.2.B.2.4.B) Rimborsamento oneri stipendiali personale non sanitario in comando da Regione, soggetti pubblici e da Università	-
SS	BA1870	B.2.B.2.4.C) Rimborsamento oneri stipendiali personale non sanitario in comando da aziende di altre Regioni (Extraregione)	-
	BA1880	B.2.B.3) Formazione (esternalizzata e non)	96,361
	BA1890	B.2.B.3.1) Formazione (esternalizzata e non) da pubblico	-
	BA1900	B.2.B.3.2) Formazione (esternalizzata e non) da privato	96,361
	BA1910	B.3) Manutenzione e riparazione (ordinaria esternalizzata)	71,860
	BA1920	B.3.A) Manutenzione e riparazione ai fabbricati e loro pertinenze	-
	BA1930	B.3.B) Manutenzione e riparazione agli impianti e macchinari	41,824
	BA1940	B.3.C) Manutenzione e riparazione alle attrezzature sanitarie e scientifiche	30,036
	BA1950	B.3.D) Manutenzione e riparazione ai mobili e arredi	-
	BA1960	B.3.E) Manutenzione e riparazione agli automezzi	-
	BA1970	B.3.F) Altre manutenzioni e riparazioni	-
R	BA1980	B.3.G) Manutenzioni e riparazioni da Aziende sanitarie pubbliche della Regione	-
	BA1990	B.4) Godimento di beni di terzi	3,009
	BA2000	B.4.A) Fitti passivi	-
	BA2010	B.4.B) Canoni di noleggio	3,009
	BA2020	B.4.B.1) Canoni di noleggio - area sanitaria	-
	BA2030	B.4.B.2) Canoni di noleggio - area non sanitaria	3,009
	BA2040	B.4.C) Canoni di leasing	-
	BA2050	B.4.C.1) Canoni di leasing - area sanitaria	-
	BA2060	B.4.C.2) Canoni di leasing - area non sanitaria	-
	BA2061	B.4.D) Canoni di project financing	-
R	BA2070	B.4.E) Locazioni e noleggi da Aziende sanitarie pubbliche della Regione	-
	BA2080	Totale Costo del personale	5,902,928
	BA2090	B.5) Personale del ruolo sanitario	5,780,869
	BA2100	B.5.A) Costo del personale dirigente ruolo sanitario	3,392,218
	BA2110	B.5.A.1) Costo del personale dirigente medico	3,392,218
	BA2120	B.5.A.1.1) Costo del personale dirigente medico - tempo indeterminato	3,392,218
	BA2130	B.5.A.1.2) Costo del personale dirigente medico - tempo determinato	-
	BA2140	B.5.A.1.3) Costo del personale dirigente medico - altro	-
	BA2150	B.5.A.2) Costo del personale dirigente non medico	-
	BA2160	B.5.A.2.1) Costo del personale dirigente non medico - tempo indeterminato	-
	BA2170	B.5.A.2.2) Costo del personale dirigente non medico - tempo determinato	-
	BA2180	B.5.A.2.3) Costo del personale dirigente non medico - altro	-
	BA2190	B.5.B) Costo del personale comparto ruolo sanitario	2,388,651
	BA2200	B.5.B.1) Costo del personale comparto ruolo sanitario - tempo indeterminato	2,388,651
	BA2210	B.5.B.2) Costo del personale comparto ruolo sanitario - tempo determinato	-
	BA2220	B.5.B.3) Costo del personale comparto ruolo sanitario - altro	-
	BA2230	B.6) Personale del ruolo professionale	-
	BA2240	B.6.A) Costo del personale dirigente ruolo professionale	-
	BA2250	B.6.A.1) Costo del personale dirigente ruolo professionale - tempo indeterminato	-
	BA2260	B.6.A.2) Costo del personale dirigente ruolo professionale - tempo determinato	-
	BA2270	B.6.A.3) Costo del personale dirigente ruolo professionale - altro	-
	BA2280	B.6.B) Costo del personale comparto ruolo professionale	-
	BA2290	B.6.B.1) Costo del personale comparto ruolo professionale - tempo indeterminato	-
	BA2300	B.6.B.2) Costo del personale comparto ruolo professionale - tempo determinato	-
	BA2310	B.6.B.3) Costo del personale comparto ruolo professionale - altro	-
	BA2320	B.7) Personale del ruolo tecnico	55,642
	BA2330	B.7.A) Costo del personale dirigente ruolo tecnico	-
	BA2340	B.7.A.1) Costo del personale dirigente ruolo tecnico - tempo indeterminato	-
	BA2350	B.7.A.2) Costo del personale dirigente ruolo tecnico - tempo determinato	-
	BA2360	B.7.A.3) Costo del personale dirigente ruolo tecnico - altro	-
	BA2370	B.7.B) Costo del personale comparto ruolo tecnico	55,642
	BA2380	B.7.B.1) Costo del personale comparto ruolo tecnico - tempo indeterminato	55,642
	BA2390	B.7.B.2) Costo del personale comparto ruolo tecnico - tempo determinato	-
	BA2400	B.7.B.3) Costo del personale comparto ruolo tecnico - altro	-
	BA2410	B.8) Personale del ruolo amministrativo	66,417
	BA2420	B.8.A) Costo del personale dirigente ruolo amministrativo	-
	BA2430	B.8.A.1) Costo del personale dirigente ruolo amministrativo - tempo indeterminato	-
	BA2440	B.8.A.2) Costo del personale dirigente ruolo amministrativo - tempo determinato	-
	BA2450	B.8.A.3) Costo del personale dirigente ruolo amministrativo - altro	-
	BA2460	B.8.B) Costo del personale comparto ruolo amministrativo	66,417
	BA2470	B.8.B.1) Costo del personale comparto ruolo amministrativo - tempo indeterminato	66,417
	BA2480	B.8.B.2) Costo del personale comparto ruolo amministrativo - tempo determinato	-
	BA2490	B.8.B.3) Costo del personale comparto ruolo amministrativo - altro	-
	BA2500	B.9) Oneri diversi di gestione	1,762

	BA2510	B.9.A) Imposte e tasse (escluso IRAP e IRES)	-
	BA2520	B.9.B) Perdite su crediti	-
	BA2530	B.9.C) Altri oneri diversi di gestione	1,762
	BA2540	B.9.C.1) Indennità, rimborso spese e oneri sociali per gli Organi Direttivi e Collegio Sindacale	-
	BA2550	B.9.C.2) Altri oneri diversi di gestione	1,762
R	BA2551	B.9.C.3) Altri oneri diversi di gestione da Aziende sanitarie pubbliche della Regione	-
	BA2552	B.9.C.4) Altri oneri diversi di gestione - per Autoassicurazione	-
	BA2560	Totale Ammortamenti	4,260
	BA2570	B.10) Ammortamenti delle immobilizzazioni immateriali	-
	BA2580	B.11) Ammortamenti delle immobilizzazioni materiali	4,260
	BA2590	B.11.A) Ammortamento dei fabbricati	-
	BA2600	B.11.A.1) Ammortamenti fabbricati non strumentali (disponibili)	-
	BA2610	B.11.A.2) Ammortamenti fabbricati strumentali (indisponibili)	-
	BA2620	B.11.B) Ammortamenti delle altre immobilizzazioni materiali	4,260
	BA2630	B.12) Svalutazione delle immobilizzazioni e dei crediti	-
	BA2640	B.12.A) Svalutazione delle immobilizzazioni immateriali e materiali	-
	BA2650	B.12.B) Svalutazione dei crediti	-
	BA2660	B.13) Variazione delle rimanenze	-
	BA2670	B.13.A) Variazione rimanenze sanitarie	-
	BA2671	B.13.A.1) Prodotti farmaceutici ed emoderivati	-
	BA2672	B.13.A.2) Sangue ed emocomponenti	-
	BA2673	B.13.A.3) Dispositivi medici	-
	BA2674	B.13.A.4) Prodotti dietetici	-
	BA2675	B.13.A.5) Materiali per la profilassi (vaccini)	-
	BA2676	B.13.A.6) Prodotti chimici	-
	BA2677	B.13.A.7) Materiali e prodotti per uso veterinario	-
	BA2678	B.13.A.8) Altri beni e prodotti sanitari	-
	BA2680	B.13.B) Variazione rimanenze non sanitarie	-
	BA2681	B.13.B.1) Prodotti alimentari	-
	BA2682	B.13.B.2) Materiali di guardaroba, di pulizia, e di convivenza in genere	-
	BA2683	B.13.B.3) Combustibili, carburanti e lubrificanti	-
	BA2684	B.13.B.4) Supporti informatici e cancelleria	-
	BA2685	B.13.B.5) Materiale per la manutenzione	-
	BA2686	B.13.B.6) Altri beni e prodotti non sanitari	-
	BA2690	B.14) Accantonamenti dell'esercizio	-
	BA2700	B.14.A) Accantonamenti per rischi	-
	BA2710	B.14.A.1) Accantonamenti per cause civili ed oneri processuali	-
	BA2720	B.14.A.2) Accantonamenti per contenzioso personale dipendente	-
	BA2730	B.14.A.3) Accantonamenti per rischi connessi all'acquisto di prestazioni sanitarie da privato	-
	BA2740	B.14.A.4) Accantonamenti per copertura diretta dei rischi (autoassicurazione)	-
	BA2741	B.14.A.5) Accantonamenti per franchigia assicurativa	-
	BA2750	B.14.A.6) Altri accantonamenti per rischi	-
	BA2751	B.14.A.7) Altri accantonamenti per interessi di mora	-
	BA2760	B.14.B) Accantonamenti per premio di operosità (SUMAI)	-
	BA2770	B.14.C) Accantonamenti per quote inutilizzate di contributi finalizzati e vincolati	-
	BA2771	B.14.C.1) Accantonamenti per quote inutilizzate contributi da Regione e Prov. Aut. per quota F.S. indistinto finalizzato	-
	BA2780	B.14.C.2) Accantonamenti per quote inutilizzate contributi da Regione e Prov. Aut. per quota F.S. vincolato	-
	BA2790	B.14.C.3) Accantonamenti per quote inutilizzate contributi da soggetti pubblici (extra fondo) vincolati	-
	BA2800	B.14.C.4) Accantonamenti per quote inutilizzate contributi da soggetti pubblici per ricerca	-
	BA2810	B.14.C.5) Accantonamenti per quote inutilizzate contributi vincolati da privati	-
	BA2811	B.14.C.6) Accantonamenti per quote inutilizzate contributi da soggetti privati per ricerca	-
	BA2820	B.14.D) Altri accantonamenti	-
	BA2840	B.14.D.1) Acc. Rinnovi convenzioni MMG/PLS/MCA	-
	BA2850	B.14.D.2) Acc. Rinnovi convenzioni Medici Sumai	-
	BA2860	B.14.D.3) Acc. Rinnovi contratt.: dirigenza medica	-
	BA2870	B.14.D.4) Acc. Rinnovi contratt.: dirigenza non medica	-
	BA2880	B.14.D.5) Acc. Rinnovi contratt.: comparto	-
	BA2881	B.14.D.6) Acc. per Trattamento di fine rapporto dipendenti	-
	BA2882	B.14.D.7) Acc. per Trattamenti di quiescenza e simili	-
	BA2883	B.14.D.8) Acc. per Fondi integrativi pensione	-
	BA2884	B.14.D.9) Acc. Incentivi funzioni tecniche art. 113 D.lgs 50/2016	-
	BA2890	B.14.D.10) Altri accantonamenti	-
	BZ9999	Totale costi della produzione (B)	6,535,288
		C) Proventi e oneri finanziari	
	CA0010	C.1) Interessi attivi	-
	CA0020	C.1.A) Interessi attivi su c/tesoreria unica	-
	CA0030	C.1.B) Interessi attivi su c/c postali e bancari	-
	CA0040	C.1.C) Altri interessi attivi	-
	CA0050	C.2) Altri proventi	-
	CA0060	C.2.A) Proventi da partecipazioni	-
	CA0070	C.2.B) Proventi finanziari da crediti iscritti nelle immobilizzazioni	-
	CA0080	C.2.C) Proventi finanziari da titoli iscritti nelle immobilizzazioni	-
	CA0090	C.2.D) Altri proventi finanziari diversi dai precedenti	-

	CA0100	C.2.E) Utili su cambi	-
	CA0110	C.3) Interessi passivi	-
	CA0120	C.3.A) Interessi passivi su anticipazioni di cassa	-
	CA0130	C.3.B) Interessi passivi su mutui	-
	CA0140	C.3.C) Altri interessi passivi	-
	CA0150	C.4) Altri oneri	-
	CA0160	C.4.A) Altri oneri finanziari	-
	CA0170	C.4.B) Perdite su cambi	-
	CZ9999	Totale proventi e oneri finanziari (C)	-
		D) Rettifiche di valore di attività finanziarie	
	DA0010	D.1) Rivalutazioni	-
	DA0020	D.2) Svalutazioni	-
	DZ9999	Totale rettifiche di valore di attività finanziarie (D)	-
		E) Proventi e oneri straordinari	
	EA0010	E.1) Proventi straordinari	231,771
	EA0020	E.1.A) Plusvalenze	-
	EA0030	E.1.B) Altri proventi straordinari	231,771
	EA0040	E.1.B.1) Proventi da donazioni e liberalità diverse	-
	EA0050	E.1.B.2) Sopravvenienze attive	19,674
	EA0051	E.1.B.2.1) Sopravvenienze attive per quote F.S. vincolato	-
R	EA0060	E.1.B.2.2) Sopravvenienze attive v/Aziende sanitarie pubbliche della Regione	-
	EA0070	E.1.B.2.3) Sopravvenienze attive v/terzi	19,674
S	EA0080	E.1.B.2.3.A) Sopravvenienze attive v/terzi relative alla mobilità extraregionale	-
	EA0090	E.1.B.2.3.B) Sopravvenienze attive v/terzi relative al personale	-
	EA0100	E.1.B.2.3.C) Sopravvenienze attive v/terzi relative alle convenzioni con medici di base	-
	EA0110	E.1.B.2.3.D) Sopravvenienze attive v/terzi relative alle convenzioni per la specialistica	-
	EA0120	E.1.B.2.3.E) Sopravvenienze attive v/terzi relative all'acquisto prestaz. sanitarie da operatori accreditati	-
	EA0130	E.1.B.2.3.F) Sopravvenienze attive v/terzi relative all'acquisto di beni e servizi	-
	EA0140	E.1.B.2.3.G) Altre sopravvenienze attive v/terzi	19,674
	EA0150	E.1.B.3) Insussistenze attive	-
R	EA0160	E.1.B.3.1) Insussistenze attive v/Aziende sanitarie pubbliche della Regione	-
	EA0170	E.1.B.3.2) Insussistenze attive v/terzi	-
S	EA0180	E.1.B.3.2.A) Insussistenze attive v/terzi relative alla mobilità extraregionale	-
	EA0190	E.1.B.3.2.B) Insussistenze attive v/terzi relative al personale	-
	EA0200	E.1.B.3.2.C) Insussistenze attive v/terzi relative alle convenzioni con medici di base	-
	EA0210	E.1.B.3.2.D) Insussistenze attive v/terzi relative alle convenzioni per la specialistica	-
	EA0220	E.1.B.3.2.E) Insussistenze attive v/terzi relative all'acquisto prestaz. sanitarie da operatori accreditati	-
	EA0230	E.1.B.3.2.F) Insussistenze attive v/terzi relative all'acquisto di beni e servizi	-
	EA0240	E.1.B.3.2.G) Altre insussistenze attive v/terzi	-
	EA0250	E.1.B.4) Altri proventi straordinari	212,097
	EA0260	E.2) Oneri straordinari	23,844
	EA0270	E.2.A) Minusvalenze	-
	EA0280	E.2.B) Altri oneri straordinari	23,844
	EA0290	E.2.B.1) Oneri tributari da esercizi precedenti	-
	EA0300	E.2.B.2) Oneri da cause civili ed oneri processuali	-
	EA0310	E.2.B.3) Sopravvenienze passive	3,718
R	EA0320	E.2.B.3.1) Sopravvenienze passive v/Aziende sanitarie pubbliche della Regione	-
R	EA0330	E.2.B.3.1.A) Sopravvenienze passive v/Aziende sanitarie pubbliche relative alla mobilità intraregionale	-
R	EA0340	E.2.B.3.1.B) Altre sopravvenienze passive v/Aziende sanitarie pubbliche della Regione	-
	EA0350	E.2.B.3.2) Sopravvenienze passive v/terzi	3,718
S	EA0360	E.2.B.3.2.A) Sopravvenienze passive v/terzi relative alla mobilità extraregionale	-
	EA0370	E.2.B.3.2.B) Sopravvenienze passive v/terzi relative al personale	-
	EA0380	E.2.B.3.2.B.1) Soprav. passive v/terzi relative al personale - dirigenza medica	-
	EA0390	E.2.B.3.2.B.2) Soprav. passive v/terzi relative al personale - dirigenza non medica	-
	EA0400	E.2.B.3.2.B.3) Soprav. passive v/terzi relative al personale - comparto	-
	EA0410	E.2.B.3.2.C) Sopravvenienze passive v/terzi relative alle convenzioni con medici di base	-
	EA0420	E.2.B.3.2.D) Sopravvenienze passive v/terzi relative alle convenzioni per la specialistica	-
	EA0430	E.2.B.3.2.E) Sopravvenienze passive v/terzi relative all'acquisto prestaz. sanitarie da operatori accreditati	-
	EA0440	E.2.B.3.2.F) Sopravvenienze passive v/terzi relative all'acquisto di beni e servizi	-
	EA0450	E.2.B.3.2.G) Altre sopravvenienze passive v/terzi	3,718
	EA0460	E.2.B.4) Insussistenze passive	-
	EA0461	E.2.B.4.1) Insussistenze passive per quote F.S. vincolato	-
R	EA0470	E.2.B.4.2) Insussistenze passive v/Aziende sanitarie pubbliche della Regione	-
	EA0480	E.2.B.4.3) Insussistenze passive v/terzi	-
S	EA0490	E.2.B.4.3.A) Insussistenze passive v/terzi relative alla mobilità extraregionale	-
	EA0500	E.2.B.4.3.B) Insussistenze passive v/terzi relative al personale	-
	EA0510	E.2.B.4.3.C) Insussistenze passive v/terzi relative alle convenzioni con medici di base	-
	EA0520	E.2.B.4.3.D) Insussistenze passive v/terzi relative alle convenzioni per la specialistica	-
	EA0530	E.2.B.4.3.E) Insussistenze passive v/terzi relative all'acquisto prestaz. sanitarie da operatori accreditati	-
	EA0540	E.2.B.4.3.F) Insussistenze passive v/terzi relative all'acquisto di beni e servizi	-
	EA0550	E.2.B.4.3.G) Altre insussistenze passive v/terzi	-
	EA0560	E.2.B.5) Altri oneri straordinari	20,126
	EZ9999	Totale proventi e oneri straordinari (E)	207,927
	XA0000	Risultato prima delle imposte (A - B +/- C +/- D +/- E)	428,231
		Y) Imposte e tasse	
	YA0010	Y.1) IRAP	428,231



YA0020	Y.1.A) IRAP relativa a personale dipendente	413,248
YA0030	Y.1.B) IRAP relativa a collaboratori e personale assimilato a lavoro dipendente	14,983
YA0040	Y.1.C) IRAP relativa ad attività di libera professione (intramoenia)	-
YA0050	Y.1.D) IRAP relativa ad attività commerciale	-
YA0060	Y.2) IRES	-
YA0070	Y.2.A) IRES su attività istituzionale	-
YA0080	Y.2.B) IRES su attività commerciale	-
YA0090	Y.3) Accantonamento a F.do Imposte (Accertamenti, condoni, ecc.)	-
YZ9999	Totale imposte e tasse (Y)	428,231
ZZ9999	RISULTATO DI ESERCIZIO	-

F.to Il Direttore Generale ai sensi D.Lgs. 39/93

F.to Il Responsabile Economico Finanziario ai sensi D.Lgs. 39/93.....

RL S.C.R.I.B.A.



718 ASST PAPA GIOVANNI XXIII

Cod.	Voce	2022		Variazione
		Valore netto al 31/12/2021	Valore netto al 31/12/2022	
		A	B	(B-A)
	RICAVI			
AOIR01	DRG	175,763,808	180,842,230	5,078,422
AOIR02	Funzioni non tariffate	25,306,499	24,070,593	- 1,235,906
AOIR03	Ambulatoriale	62,340,695	67,895,258	5,554,563
AOIR04	Neuropsichiatria	1,620,486	1,845,458	224,972
AOIR05	Screening	402,571	541,264	138,693
AOIR06	Entrate proprie	21,144,789	21,363,463	218,674
AOIR07	Libera professione (art. 55 CCNL)	15,938,227	16,932,405	994,178
AOIR08	Psichiatria	5,705,117	5,513,242	- 191,875
AOIR09	File F	92,791,468	102,337,996	9,546,528
AOIR10	Utilizzi contributi esercizi precedenti	8,398,983	15,897,389	7,498,406
AOIR11	Altri contributi da Regione (al netto rettifiche)	99,926,244	93,678,733	- 6,247,511
AOIR12	Altri contributi (al netto rettifiche)	15,941,922	15,344,202	- 597,720
AOIR13	Proventi finanziari e straordinari	2,548,300	7,958,898	5,410,598
AOIR15	Prestazioni sanitarie	36,938,443	35,101,436	- 1,837,007
	Totale Ricavi (al netto capitalizzati)	564,767,552	589,322,567	24,555,015
	COSTI			
AOIC01	Personale	224,230,426	233,108,521	8,878,095
AOIC02	IRAP personale dipendente	14,261,168	14,891,058	629,890
AOIC03	Libera professione (art. 55 CCNL) + IRAP	11,357,509	12,273,110	915,601
AOIC04	Beni e Servizi (netti)	329,254,659	342,250,693	12,996,034
AOIC05	Ammortamenti (al netto dei capitalizzati)	6,274,839	6,266,838	- 8,001
AOIC06	Altri costi	15,332,680	10,576,125	- 4,756,555
AOIC07	Accantonamenti dell'esercizio	19,172,428	15,138,596	- 4,033,832
AOIC08	Oneri finanziari e straordinari	1,423,870	1,921,229	497,359
AOIC17	Integrativa e protesica	13,845,684	18,389,792	4,544,108
	Totale Costi (al netto capitalizzati)	635,153,263	654,815,962	19,662,699
AOIR14	Contributo da destinare al finanziamento del PSSR, progetti obiettivo, miglioramento qualità offerta e realizzazione piani di sviluppo regionali (FSR indistinto)	70,385,711	65,493,395	- 4,892,316
	Risultato economico	-	-	-

(Valori in Euro)



718

ASST PAPA GIOVANNI XXIII

SCHEDA RIEPILOGATIVA AREA SANITARIA

Cod.	Voce	2022		Variazione
		2021	2022	
		A	B	(B-A)
RICAVI				
AOIR01	DRG	175,763,808	180,842,230	5,078,422
AOIR02	Funzioni non tariffate	25,306,499	24,070,593	- 1,235,906
AOIR03	Ambulatoriale	62,340,695	67,895,258	5,554,563
AOIR04	Neuropsichiatria	1,620,486	1,845,458	224,972
AOIR05	Screening	402,571	541,264	138,693
AOIR06	Entrate proprie	20,230,647	20,489,746	259,099
AOIR07	Libera professione (art. 55 CCNL)	15,938,227	16,932,405	994,178
AOIR08	Psichiatria	5,705,117	5,513,242	- 191,875
AOIR09	File F	92,791,468	102,337,996	9,546,528
AOIR10	Utilizzi contributi esercizi precedenti	7,406,538	12,974,226	5,567,688
AOIR11	Altri contributi da Regione (al netto rettifiche)	47,684,712	40,399,251	- 7,285,461
AOIR12	Altri contributi (al netto rettifiche)	6,640,638	7,713,046	1,072,408
AOIR13	Proventi finanziari e straordinari	2,199,928	7,497,109	5,297,181
AOIR15	Prestazioni sanitarie	36,821,201	34,981,901	- 1,839,300
	Totale Ricavi (al netto capitalizzati)	500,852,535	524,033,725	23,181,190
COSTI				
AOIC01	Personale	207,116,093	214,435,455	7,319,362
AOIC02	IRAP personale dipendente	13,184,080	13,730,798	546,718
AOIC03	Libera professione (art. 55 CCNL) + IRAP	11,357,509	12,273,110	915,601
AOIC04	Beni e Servizi (netti)	302,210,095	316,598,555	14,388,460
AOIC05	Ammortamenti (al netto dei capitalizzati)	6,177,942	6,172,963	- 4,979
AOIC06	Altri costi	10,793,819	9,707,670	- 1,086,149
AOIC07	Accantonamenti dell'esercizio	19,105,319	14,872,886	- 4,232,433
AOIC08	Oneri finanziari e straordinari	1,293,389	1,735,683	442,294
AOIC17	Integrativa e profesica	-	-	-
	Totale Costi (al netto capitalizzati)	571,238,246	589,527,120	18,288,874
AOIR14	Contributo da destinare al finanziamento dei PSSR, progetti obbiettivo, miglioramento qualità offerta e realizzazione piani di sviluppo regionali (FSR indistinto)			
		70,385,711	65,493,395	- 4,892,316
	Risultato economico	-	-	-

(Valori in Euro)



718

**ASST PAPA GIOVANNI XXIII
SCHEDA RIEPILOGATIVA AREA TERRITORIALE**

Cod.	Voce	2022		Variazione
		Valore netto al 31/12/2021	Valore netto al 31/12/2022	
		A	B	(B-A)
RICAVI				
AOIR01	DRG	-	-	-
AOIR02	Funzioni non tariffate	-	-	-
AOIR03	Ambulatoriale	-	-	-
AOIR04	Neuropsichiatria	-	-	-
AOIR05	Screening	-	-	-
AOIR06	Entrate proprie	914,126	867,030	47,096
AOIR07	Libera professione (art. 55 CCNL)	-	-	-
AOIR08	Psichiatria	-	-	-
AOIR09	File F	-	-	-
AOIR10	Utilizzi contributi esercizi precedenti	992,445	2,923,163	1,930,718
AOIR11	Altri contributi da Regione (al netto rettifiche)	52,241,532	53,279,482	1,037,950
AOIR12	Altri contributi (al netto rettifiche)	87,006	886,511	799,505
AOIR13	Proventi finanziari e straordinari	147,455	230,018	82,563
AOIR15	Prestazioni sanitarie	117,242	119,535	2,293
	Totale Ricavi (al netto capitalizzati)	54,499,806	58,305,739	3,805,933
COSTI				
AOIC01	Personale	11,541,862	12,770,138	1,228,276
AOIC02	IRAP personale dipendente	685,073	747,012	61,939
AOIC03	Libera professione (art. 55 CCNL) + IRAP	-	-	-
AOIC04	Beni e Servizi (netti)	26,451,835	25,024,038	1,427,797
AOIC05	Ammortamenti (al netto dei capitalizzati)	96,897	93,875	3,022
AOIC06	Altri costi	1,691,105	853,472	837,633
AOIC07	Accantonamenti dell'esercizio	67,109	265,710	198,601
AOIC08	Oneri finanziari e straordinari	120,241	161,702	41,461
AOIC17	Integrativa e profesica	13,845,684	18,389,792	4,544,108
	Totale Costi (al netto capitalizzati)	54,499,806	58,305,739	3,805,933
AOIR14	Contributo da destinare al finanziamento dei PSSR, progetti obiettivi, miglioramento qualità offerta e realizzazione piani di sviluppo regionali (FSR indistinto)	-	-	-
	Risultato economico	-	-	-

(Valori in Euro)



718

ASST PAPA GIOVANNI XXIII

SCHEDA RIEPILOGATIVA AREA EMERGENZA 118

Cod.	Voce	2022		Variazione
		Valore netto al 31/12/2021	Valore netto al 31/12/2022	
		A	B	(B-A)
	RICAVI			
AOIR01	DRG	-	-	-
AOIR02	Funzioni non tariffate	-	-	-
AOIR03	Ambulatoriale	-	-	-
AOIR04	Neuropsichiatria	-	-	-
AOIR05	Screening	-	-	-
AOIR06	Entrate proprie	16	6,687	6,671
AOIR07	Libera professione (art. 55 CCNL)	-	-	-
AOIR08	Psichiatria	-	-	-
AOIR09	File F	-	-	-
AOIR10	Utilizzi contributi esercizi precedenti	-	-	-
AOIR11	Altri contributi da Regione (al netto rettifiche)	-	-	-
AOIR12	Altri contributi (al netto rettifiche)	9,214,278	6,744,645	- 2,469,633
AOIR13	Proventi finanziari e straordinari	200,917	231,771	30,854
AOIR15	Prestazioni sanitarie	-	-	-
	Totale Ricavi (al netto capitalizzati)	9,415,211	6,983,103	- 2,432,108
	COSTI			
AOIC01	Personale	5,572,471	5,902,928	330,457
AOIC02	IRAP personale dipendente	392,015	413,248	21,233
AOIC03	Libera professione (art. 55 CCNL) + IRAP	-	-	-
AOIC04	Beni e Servizi (netti)	592,729	628,100	35,371
AOIC05	Ammortamenti (al netto dei capitalizzati)	-	-	-
AOIC06	Altri costi	2,847,756	14,983	- 2,832,773
AOIC07	Accantonamenti dell'esercizio	-	-	-
AOIC08	Oneri finanziari e straordinari	10,240	23,844	13,604
AOIC17	Integrativa e profesica	-	-	-
	Totale Costi (al netto capitalizzati)	9,415,211	6,983,103	- 2,432,108
AOIR14	Contributo da destinare al finanziamento dei PSSR, progetti obiettivi, miglioramento qualità offerta e realizzazione piani di sviluppo regionali (FSR indistinto)	-	-	-
	Risultato economico	-	-	-

(Valori in Euro)



AZIENDE SOCIO SANITARIE TERRITORIALI - INDICATORI DI BILANCIO Consuntivo 2022

718

ASST PAPA GIOVANNI XXIII

Valore netto al 31/12/2021 | Valore netto al 31/12/2022 | Prechiusura al ° trimestre 2022 | Valore netto al 31/12/2022 | Valore netto al 31/12/2022

Indicatori economici-gestionali

	Valore netto al 31/12/2021	Valore netto al 31/12/2022	Prechiusura al ° trimestre 2022	Valore netto al 31/12/2022	Valore netto al 31/12/2022
Indicatore 1:	209,719,592	214,994,172	-	42.12%	41.75%
	497,908,817	514,910,387	-		
Indicatore 2:	322,697,998	341,729,684	-	64.81%	66.37%
	497,908,817	514,910,387	-		
Sottoindicatore 2.1:	197,992,322	219,096,259	-	39.76%	42.55%
	497,908,817	514,910,387	-		
Sottoindicatore 2.1.1:	133,535,409	152,076,403	-	26.82%	29.53%
	497,908,817	514,910,387	-		
Sottoindicatore 2.1.2:	18,625,459	19,538,942	-	3.74%	3.79%
	497,908,817	514,910,387	-		
Sottoindicatore 2.1.3:	7,547,243	7,466,298	-	1.52%	1.45%
	497,908,817	514,910,387	-		
Sottoindicatore 2.1.4:	10,827,322	10,797,328	-	2.17%	2.10%
	497,908,817	514,910,387	-		
Sottoindicatore 2.2:	2,251,153	2,158,791	-	0.45%	0.42%
	497,908,817	514,910,387	-		
Sottoindicatore 2.3:	8,884,714	5,590,993	-	1.78%	1.09%
	497,908,817	514,910,387	-		

Sottoindicatore 2.4:						
rilevanza sanitaria		11,104,675	11,680,965	-		2.23%
Ricavi della gestione caratteristica		497,908,817	514,910,387	-		2.27%
Sottoindicatore 2.5:						
Servizi non sanitari		56,489,680	58,719,058	-		11.35%
Ricavi della gestione caratteristica		497,908,817	514,910,387	-		11.40%
Sottoindicatore 2.6:						
e altre prestazioni di lavoro non		1,896,075	1,416,148	-		0.38%
Ricavi della gestione caratteristica		497,908,817	514,910,387	-		0.28%
Sottoindicatore 2.7:						
esternalizzata)		16,533,877	14,534,865	-		3.32%
Ricavi della gestione caratteristica		497,908,817	514,910,387	-		2.82%
Sottoindicatore 2.8:						
Godimento di beni di terzi		5,853,063	5,890,084	-		1.18%
Ricavi della gestione caratteristica		497,908,817	514,910,387	-		1.14%
Sottoindicatore 2.9:						
Integrativa e protesica		13,845,684	18,389,792	4,544,108		2.78%
Ricavi della gestione caratteristica		497,908,817	514,910,387	-		3.57%
Indicatore 3:						
Costi caratteristici		596,827,782	616,029,995	-		119.87%
Ricavi della gestione caratteristica		497,908,817	514,910,387	-		119.64%
Indicatore 4:						
Costi caratteristici		596,827,782	616,029,995	-		105.85%
Totale costi al netto amm.ti sterilizzati		563,831,708	576,552,894	-		106.85%
Indicatore 5						
Contributo PSSR		70,385,711	65,493,395	- 4,892,316		0.00%
Ricavi della gestione caratteristica		-	-	-		0.00%

Note:

(1) Costi del personale: personale strutturato (mod A) e costo dei contratti atipici (righe di bilancio: prestazioni lavoro interinale, collaborazioni coordinate e continuative).

(2) Ricavi della gestione caratteristica: valore della produzione al netto dei costi capitalizzati e dell'eventuale contributo PSSR.

(3) Costi per beni e servizi: somma delle seguenti categorie: acquisti di beni, acquisti di servizi, manutenzione e riparazioni, godimento di beni di terzi, oneri diversi di gestione.

(4) Costi caratteristici: comprende i Costi della produzione, oneri finanziari e imposte e tasse.

(5) Totale costi al netto amm.ti sterilizzati: totale complessivo dei costi al netto dei costi capitalizzati.

TOTALE NOTA INTEGRATIVA Consumitvo - 2022 0 -10.624.536 0 0 0 0 10.624.536 67.775 1.295.022 9.395.669 0									
---	--	--	--	--	--	--	--	--	--

TOTALE NOTA INTEGRATIVA Consumitvo - 2022 0 -10.624.536 0 0 0 0 10.624.536 67.775 1.295.022 9.395.669 0									
---	--	--	--	--	--	--	--	--	--

A.1B) Contributi c/esercizio da enti pubblici (Extra Fondo)

Descrizione dell'ente o del soggetto concedente in r. atto di assegnazione	Destinazione dell'assegnazione	IMPORTI ASSEGNATI						DATI CONSUNTIVO				Importo Utilizzato CUI SOCIO SANI (€)
		Investimenti Assegnati (€)	Beni e servizi assegnati (€)	Prestazioni MMG/PLS/M CA	Prestazioni Sanitarie	Costi Personale assegnati (€)	Altri oneri assegnati (€)	Importo utilizzato preventivo (€)	Accant. quote inutilizzate contributi (€)	Incasato su assegnato 2022	Credito residuo su assegnato 2022	
TOTALE NOTA INTEGRATIVA Consumitvo - 2022 - - - - - - - - - - - - - - -												

Dettaglio conto new: 40102010010000

Descrizione dell'ente o del soggetto concedente in r. atto di assegnazione	Destinazione dell'assegnazione	IMPORTI ASSEGNATI						DATI CONSUNTIVO				Importo Utilizzato CUI SOCIO SANI (€)
		Investimenti Assegnati (€)	Beni e servizi assegnati (€)	Prestazioni MMG/PLS/M CA	Prestazioni Sanitarie	Costi Personale assegnati (€)	Altri oneri assegnati (€)	Importo utilizzato preventivo (€)	Accant. quote inutilizzate contributi (€)	Incasato su assegnato 2022	Credito residuo su assegnato 2022	
TOTALE NOTA INTEGRATIVA Consumitvo - 2022 - - - - - - - - - - - - - - -												

Dettaglio conto new: 40102010020000

Descrizione dell'ente o del soggetto concedente in r. atto di assegnazione	Destinazione dell'assegnazione	IMPORTI ASSEGNATI						DATI CONSUNTIVO				Importo Utilizzato CUI SOCIO SANI (€)
		Investimenti Assegnati (€)	Beni e servizi assegnati (€)	Prestazioni MMG/PLS/M CA	Prestazioni Sanitarie	Costi Personale assegnati (€)	Altri oneri assegnati (€)	Importo utilizzato preventivo (€)	Accant. quote inutilizzate contributi (€)	Incasato su assegnato 2022	Credito residuo su assegnato 2022	
TOTALE NOTA INTEGRATIVA Consumitvo - 2022 - - - - - - - - - - - - - - -												





Dettaglio conto new: 40102030020000
Contributi da U.E.

Descrizione dell'ente o del soggetto concedente	nr. atto di assegnazione	Destinazione dell'assegnazione	IMPORTI ASSEGNATI					Totale assegnato (€)	
			Investimenti Assegnati (€)	Beni e servizi assegnati (€)	Prestazioni MMG/PLS/M CA	Prestazioni Sanitarie	Costi Personale assegnati (€)		Altri oneri assegnati (€)
			0	0	0	0	0	0	0
TOTALE NOTA INTEGRATIVA - Consumivo - 2022			0	0	0	0	0	0	0

Investimenti preventivo (€)	Beni e servizi assegnati (€)	Prestazioni MMG/PLS/M CA	Prestazioni Sanitarie	Costi Personale assegnati (€)	Altri oneri assegnati (€)	Importo utilizzato preventivo (€)	Accant. quote inutilizzate contributi (€)	Incasato su assegnato 2022	Credito residuo su assegnato 2022	Importo Utilizzato CE (€)	Importo Utilizzato CUI SOCIO SANI (€)
0	0	0	0	0	0	0	0	0	0	0	0

Dettaglio conto new: 40102030040000
Contributi vincolati da enti pubblici (extra fondo) - Vincolati

Descrizione dell'ente o del soggetto concedente	nr. atto di assegnazione	Destinazione dell'assegnazione	IMPORTI ASSEGNATI					Totale assegnato (€)			
			Investimenti Assegnati (€)	Beni e servizi assegnati (€)	Prestazioni MMG/PLS/M CA	Prestazioni Sanitarie	Costi Personale assegnati (€)		Altri oneri assegnati (€)		
COMUNE DI DALMINE	REV. 2022 N. 464	CONTRIBUTO SOCIO ASSISTENZIALE PSICHIATRIA- FONDO SOCIALE REGIONALE 2021		9,914						9,914	
UNIVERSITA' DEGLI STUDI DI PADOVA	FT PBFE-2022 N. 15	PROG. DI RICERCA TRIAL ONCOLOGIA		7,550						7,550	
COMUNITA' MONTANA VALLE BREMBANA	REV. 10006 DEL	FONDI PER LA REALIZZAZIONE LAVORATIVO E SOCIO OCCUPAZIONALI PER UTENTI BRESBANI NELL'AMBITO VALLE BREMBANA		6,000						6,000	
ISTITUTO SUPERIORE DI SANITA'	FT PBFE-2022 N. 15	VALUE BASED HEALTHCARE NELLA GESTIONE DEL PAZIENTE CON TUMORE COLON RETTO -		5,000						5,000	
COMUNE DI BERGAMO	DEL N. 1469 DEL	ACCORDO DI PARTENARIATO SVILUPPO DI INTERVENTI DI ACCOMPAGNAMENTO ALL'INCLUSIONE SOCIO-LAVORATIVA DEI MINORI (GIOCO DI SQUADRA 3) - PSICOLOGIA CLINICA		5,046						5,046	

Investimenti preventivo (€)	Beni e servizi assegnati (€)	Prestazioni MMG/PLS/M CA	Prestazioni Sanitarie	Costi Personale assegnati (€)	Altri oneri assegnati (€)	Importo utilizzato preventivo (€)	Accant. quote inutilizzate contributi (€)	Incasato su assegnato 2022	Credito residuo su assegnato 2022	Importo Utilizzato CE (€)	Importo Utilizzato CUI SOCIO SANI (€)
0	9,914	0	0	0	0	9,914	0	9,914	0	9,914	0
0	7,550	0	0	0	0	7,550	0	7,550	0	7,550	0
0	2,350	0	0	0	0	2,350	3,650	6,000	0	2,350	0
0	5,000	0	0	0	0	5,000	5,000	5,000	0	5,000	0
0	5,046	0	0	0	0	5,046	5,046	5,046	0	5,046	0



AIFA	FT PBFE-2022-N	CONTRIBUTO PER PROGETTO CODICE AIFA 2016-02364730 - PROTOCOLLO HAPLO-CK -	108,575	45,488	63,087	108,575	45,488	-	45,488	
		MAIATOLOGIA								
		DEL N. 2/061 DEL 09/01/2016 (REQUISITI PER LA RICERCA DI ADULTI (INDI E MICRONIDI) ACCONTO:60% -PSICOLOGIA	4,200	-	4,200	4,200	-	-	-	
		FT ICFE-2022-5	14,105	-	14,105	14,105	-	-	-	
		PROG. CCP-ITALY CAPACITY BUILDING FOR COLLECTION OF COVID-19 SURVEILLANCE DATA IN ITALY								
		REV. 2022-16585	19,000	-	19,000	19,000	-	-	-	
		ESPOSIZIONE INTASSO/IZIONE A PRODOTTI CHIMICI PERICOLOSI - RATA NR. 1 - TOSSICOLOGIA E CENTRI ANTIVULENI								
		FT PBFE-2022-4	55,700	-	55,700	55,700	-	-	-	
		CONTRIBUTO A TITOLO DI INDIRIZIONE PER I SERVIZI DI GENOMICI VARIANTI SARS-COV-2 PERIODO SETTEMBRE-DICEMBRE 2021- MICROBIOLOGIA								
		DECRETO BES 2	80,879	780,889	861,568	861,568	861,568	861,568	861,568	
		REGIONE LOMBARDIA								

C.R.I.B.A.





n. atto di assegnazione	Descrizione dell'ente o del soggetto concedente	Destinazione dell'assegnazione	IMPORITI ASSEGNATI					Totale assegnato (€)	
			Beni e servizi assegnati (€)	Prestazioni MMG/PLS/CA	Prestazioni Sanitarie	Costi Personale assegnati (€)	Altri oneri assegnati (€)		
TOTALE NOTA INTEGRATIVA Consuntivo - 2022			0	314.969	0	0	780.689	0	1.095.668

n. atto di assegnazione	Descrizione dell'ente o del soggetto concedente	Destinazione dell'assegnazione	DATI CONSUNTIVO												
			Investimenti Assegnati (€)	Beni e servizi assegnati (€)	Prestazioni MMG/PLS/CA	Prestazioni Sanitarie	Costi Personale assegnati (€)	Altri oneri assegnati (€)	Importo preventivo (€)	Accant. quote contributi (€)	Incasato su assegnato 2022	Credito residuo su assegnato 2022	Importo Utilizzo CE (€)	Importo Utilizzo CUS/CO/SAI (€)	
TOTALE NOTA INTEGRATIVA Consuntivo - 2022			0	138.631	0	0	0	780.689	0	919.320	176.538	234.090	861.568	919.320	0

n. atto di assegnazione	Descrizione dell'ente o del soggetto concedente	Destinazione dell'assegnazione	IMPORITI ASSEGNATI					Totale assegnato (€)	
			Beni e servizi assegnati (€)	Prestazioni MMG/PLS/CA	Prestazioni Sanitarie	Costi Personale assegnati (€)	Altri oneri assegnati (€)		
TOTALE NOTA INTEGRATIVA Consuntivo - 2022			0	314.969	0	0	780.689	0	1.095.668

n. atto di assegnazione	Descrizione dell'ente o del soggetto concedente	Destinazione dell'assegnazione	DATI CONSUNTIVO												
			Investimenti Assegnati (€)	Beni e servizi assegnati (€)	Prestazioni MMG/PLS/CA	Prestazioni Sanitarie	Costi Personale assegnati (€)	Altri oneri assegnati (€)	Importo preventivo (€)	Accant. quote contributi (€)	Incasato su assegnato 2022	Credito residuo su assegnato 2022	Importo Utilizzo CE (€)	Importo Utilizzo CUS/CO/SAI (€)	
TOTALE NOTA INTEGRATIVA Consuntivo - 2022			0	138.631	0	0	0	780.689	0	919.320	176.538	234.090	861.568	919.320	0

Dettaglio conto new: 40102030070000
Contributi obbligatori L. 210992 (extra fondo) - Vincolati

IMPORITI ASSEGNATI

DATI CONSUNTIVO



Green	Green	Green	Green	Green	Green	Green
White	White	White	White	White	White	White
White	White	White	White	White	White	White
Green	Green	Green	Green	Green	Green	Green
White	White	White	White	White	White	White
White	White	White	White	White	White	White
Green	Green	Green	Green	Green	Green	Green
Green	Green	Green	Green	Green	Green	Green
Green	Green	Green	Green	Green	Green	Green
Green	Green	Green	Green	Green	Green	Green
Green	Green	Green	Green	Green	Green	Green

White	White	White	White	White	White	White
Green	Green	Green	Green	Green	Green	Green
Green	Green	Green	Green	Green	Green	Green
Green	Green	Green	Green	Green	Green	Green
Green	Green	Green	Green	Green	Green	Green
Green	Green	Green	Green	Green	Green	Green
Green	Green	Green	Green	Green	Green	Green
Green	Green	Green	Green	Green	Green	Green
Green	Green	Green	Green	Green	Green	Green
Green	Green	Green	Green	Green	Green	Green
Green	Green	Green	Green	Green	Green	Green

RL S.C.R.I.B.A.





Investimenti prevativo (€)	Beni e servizi assegnati (€)	Prestazioni MMG/PLS/M CA	Prestazioni Sanitarie	Costi Personale assegnati (€)	Altri oneri assegnati (€)	Importo utilizzato prevativo (€)	Accanti, quote inutilizzate contributi (€)	Incassato su assegnato 2022	Credito residuo su assegnato 2022	Importo Utilizzato CE CUJ SOCIO SANI (€)	Importo
0	0	0	0	0	0	0	0	0	0	0	0

Investimenti Assegnati (€)	Beni e servizi assegnati (€)	Prestazioni MMG/PLS/M CA	Prestazioni Sanitarie	Costi Personale assegnati (€)	Altri oneri assegnati (€)	Totale assegnato (€)
0	0	0	0	0	0	0

A.1.C) Contributi c/esercizio da enti privati

Dettaglio conto n. 401/030100000000

Contributi da persone giuridiche private - Vincolati

Descrizione del cliente o del soggetto concedente	n. atto di assegnazione	Destinazione dell'assegnazione	IMPORTI ASSEGNATI					Totale assegnato (€)		
			Investimenti Assegnati (€)	Beni e servizi assegnati (€)	Prestazioni MMG/PLS/M CA	Prestazioni Sanitarie	Costi Personale assegnati (€)		Altri oneri assegnati (€)	
SOCIETA' PRIVATE VARIE	FATTURE 2022	SPERIMENTAZIONI FARMACI E VALUTAZIONI COMITATO ETICO		3.702,226					3.702,226	
FONDAZIONE GARIPLO	DEL N. 1183 DEL 25/08/2022	PROG. LONG-TERM COVID IN REGIONE LOMBARDA COD. 2021-4497 - EMATOLOGIA		44,845					44,845	
SOCIETA' PRIVATE VARIE	FATTURE 2022	COLLABORAZIONI SCIENTIFICHE (CONTRIBUTI ECONOMICI) A GIOVANNI XXIII CON CONTRIBUTI ECONOMICI DA SOCIETA' ENTI PRIVATI		2.560					2.560	
ISTITUTO CLINICO QUARENQUI S.R.L., ISTITUTO SUORE CAPPUCINE DI MADRE RUBATTO, CASA DI CURA BEATO CARLO GAVAZZENI, POLICLINICO S. MARCO E POLICLINICO S. PIETRO, DIAPATH SP.A.	FATTURE 2022	UOC SIMT - CONTRIBUTI DA SOCIETA' PRIVATE PER CESSIONE SANGUE							188,120	
ARLINO ONLUS	FT CPV/2022 N. 4 REV. 2022-2662	STUDIO ORIGIN 854495 H2020-EIC-SME/Inf-2019-2020 - ANATOMIA PATOLOGICA PER RINNOVIO INCARICHI L.P. CENTRO IPOVISIONE		36,858					36,858	
IHMA INC	REV 2022-735	CONTRIBUTO ANNO 2022 STUDIO SMART 2 - MICROBIOLOGIA		12,978					12,978	
SOCIETA' PRIVATE VARIE	DEL N. 384 DEL 20/11/2022	CONTRIBUTO ANNO 2022 STUDIO SMART 2 - MICROBIOLOGIA E FORMAZIONE (UOC FORMAZIONE, VALUTAZIONE E CONTROLLO STRATEGICO)		5,372					5,372	
ISTITUTO MARIO NEGRI	FT CPV/2022-37	CONTRIBUTO STUDIO MONEY - NEUROLOGIA E DIALISI		43,405					43,405	
INTEGRA LIFE SCIENCES ITALY S.R.L.	FT CPV/2022-46	ORGANIZZAZIONE EVENTO FORMATIVO "RICOSTRUZIONE PREPETTUALE MAMMELLE IPERTROFICHE: ATTUALITA E PROSPETTIVE FUTURE" - 20/11/2022		79,600					79,600	
SOCIETA' PRIVATE VARIE	REV. 2022-9089	CONTRIBUTO DA SOCIETA' PRIVATE VARIE - NEUROLOGIA		1,000					1,000	
SOCIETA' PRIVATE VARIE	DEL N. 2373 DEL 11/05/2022	PROG. P17-03-58 CURATI COL CIBO E TRATTAMENTO MALNUTRIZIONE E SARCOPIENIA NEL PAZIENTE MALNUTRITO - MAL. ENDOCRINE E DIETOLOGICA		4,200					4,200	
				34,000					34,000	

Investimenti prevativo (€)	Beni e servizi assegnati (€)	Prestazioni MMG/PLS/M CA	Prestazioni Sanitarie	Costi Personale assegnati (€)	Altri oneri assegnati (€)	Importo utilizzato prevativo (€)	Accanti, quote inutilizzate contributi (€)	Incassato su assegnato 2022	Credito residuo su assegnato 2022	Importo Utilizzato CE CUJ SOCIO SANI (€)	Importo
0	0	0	0	0	0	0	0	0	0	0	0

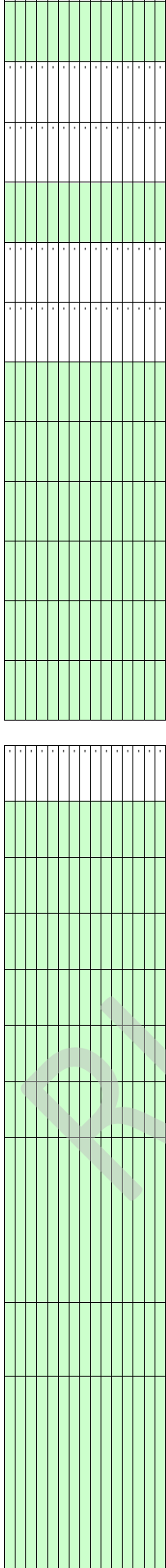
Investimenti prevativo (€)	Beni e servizi assegnati (€)	Prestazioni MMG/PLS/M CA	Prestazioni Sanitarie	Costi Personale assegnati (€)	Altri oneri assegnati (€)	Importo utilizzato prevativo (€)	Accanti, quote inutilizzate contributi (€)	Incassato su assegnato 2022	Credito residuo su assegnato 2022	Importo Utilizzato CE CUJ SOCIO SANI (€)	Importo
9,721					667	10,388	3,691,838	3,2778,474	423,762	10,388	
								44,845			
								2,560			
									63,300		
									36,858		
									12,978		
									5,372		
	3,475				151	3,626	38,779	28,184	15,221	3,626	
							79,600	19,600	60,000		
							1,000	1,000			
							4,200	4,200			
	2,735					2,735	31,265	34,000		2,735	



10.211	335.629	0	0	0	0	0	1.584	347.824	5.557.158	5.107.418	797.564	337.613	0
TOTALE NOTA INTEGRATIVA Consumivo - 2022													

F.S.C.R.I.B.A.





AL S.C.R.I.B.A.





Descrizione dell'ente o del soggetto concedente Altri contribuenti da privati - Indistinto	n.r. atto di assegnazione	Destinazione dell'assegnazione	DATI CONSUNTIVO														
			Investimenti preventivi (€) assegnati (€)	Beni e servizi assegnati (€)	Prestazioni MM(G)P(L)S(M)CA	Prestazioni Sanitarie	Costi Personale assegnati (€)	Altri oneri assegnati (€)	Importo utilizzato preventivo (€)	Accant. quote inutilizzate contributi (€)	Incassato su rapporto 2022	Credito residuo su assegnato 2022	Importo Utilizzato CE (€)	Importo Utilizzato DI CUI SOCIO SANI (€)			
TOTALE NOTA INTEGRATIVA Consuntivo - 2022			0	0	0	0	0	0	0	0	0	0	0	0	0	0	0

Descrizione dell'ente o del soggetto concedente Altri contribuenti da privati - Indistinto	n.r. atto di assegnazione	Destinazione dell'assegnazione	IMPORTI ASSEGNATI							Totale assegnato (€)
			Investimenti Assegnati (€)	Beni e servizi assegnati (€)	Prestazioni MM(G)P(L)S(M)CA	Prestazioni Sanitarie	Costi personale assegnati (€)	Altri oneri assegnati (€)	Totali (€)	
TOTALE NOTA INTEGRATIVA Consuntivo - 2022			0	0	0	0	0	0	0	0





Dettaglio conto new: 4020203000000
Proventi da Sperimentazione farmaci

Descrizione dell'ente o del soggetto concedente	nr. atto di assegnazione	Destinazione dell'assegnazione	IMPORTI ASSEGNATI					DATI CONSUNTIVO					Credito residuo su residuo su assegnato 2022	Incassato su assegnato 2022	Importo Utilizzato CE (€)	Importo Utilizzato CUI SOCIO SANI (€)	
			Investimenti Assegnati (€)	Beni e servizi assegnati (€)	Prestazioni MMG/PLS/M CA	Prestazioni Sanitarie	Costi Personale assegnati (€)	Altri oneri assegnati (€)	Totale assegnato (€)	Investimenti preventivo (€)	Beni e servizi assegnati (€)	Prestazioni MMG/PLS/M CA					Prestazioni Sanitarie
			0	0	0	0	0	0	0	0	0	0	0	0	0	0	0
TOTALE NOTA INTEGRATIVA Consuntivo - 2022			0	0	0	0	0	0	0	0	0	0	0	0	0	0	0

IMPORTI ASSEGNATI							DATI CONSUNTIVO											
Investimenti Assegnati (€)	Beni e servizi assegnati (€)	Prestazioni MMG/PLS/M CA	Prestazioni Sanitarie	Costi Personale assegnati (€)	Altri oneri assegnati (€)	Totale assegnato (€)	Investimenti preventivo (€)	Beni e servizi assegnati (€)	Prestazioni MMG/PLS/M CA	Prestazioni Sanitarie	Costi Personale assegnati (€)	Altri oneri assegnati (€)	Importo utilizzato preventivo (€)	Accant. quote inutilizzate contributi (€)	Incassato su assegnato 2022	Credito residuo su residuo su assegnato 2022	Importo Utilizzato CE (€)	Importo Utilizzato CUI SOCIO SANI (€)
0	42.699.036	0	0	3.684.416	2.883.127	49.266.579	10.211	36.056.822	0	0	3.684.416	2.886.061	43.236.555	6.030.024	32.876.969	16.389.610	3.937.250	0
TOTALE																		

F.10 Il Responsabile Economico Finanziario ai sensi D.Lgs. 39/93



BILANCIO EMERGENZA URGENZA 118
 A.1.A) Contributi da Regione per quota Fondo Sanitario regionale

Dettaglio conto: 4.10.10.10.090.000.00.000
 Dettaglio conto new: 4010110000000


Finanziamento di parte corrente (FSR indistinto finalizzato da Regione)

Descrizione dell'ente o del soggetto concedente	nr. atto di assegnazione	Destinazione dell'assegnazione	IMPORTI ASSEGNATI					DATI CONSUNTIVO					Credito residuo su assegnato 2022	Importo Utilizzato CE (€)			
			Investimenti Assegnati (€)	Beni e servizi assegnati (€)	Prestazioni MMG/PLS/MCA	Prestazioni Sanitarie	Costi Personale assegnati (€)	Altri oneri assegnati (€)	Totale assegnato (€)	Investimenti preventivo (€)	Beni e servizi assegnati (€)	Prestazioni MMG/PLS/MCA			Prestazioni Sanitarie	Costi Personale assegnati (€)	Altri oneri assegnati (€)
Dettaglio conto: 4.10.10.10.090.000.00.000			0	0	0	0	0	0	0	0	0	0	0	0	0	0	0

Dettaglio conto new: 4010110000000

Altri contributi da Regione (FSR indistinto)

Descrizione dell'ente o del soggetto concedente	nr. atto di assegnazione	Destinazione dell'assegnazione	IMPORTI ASSEGNATI					DATI CONSUNTIVO					Credito residuo su assegnato 2022	Importo Utilizzato CE (€)			
			Investimenti Assegnati (€)	Beni e servizi assegnati (€)	Prestazioni MMG/PLS/MCA	Prestazioni Sanitarie	Costi Personale assegnati (€)	Altri oneri assegnati (€)	Totale assegnato (€)	Investimenti preventivo (€)	Beni e servizi assegnati (€)	Prestazioni MMG/PLS/MCA			Prestazioni Sanitarie	Costi Personale assegnati (€)	Altri oneri assegnati (€)
REGIONE LOMBARDIA DG SALUTE		Contributo per ATS: Reti ODOP															
REGIONE LOMBARDIA DG SALUTE		Contributo per ATS: Subacuti															
REGIONE LOMBARDIA DG SALUTE		Contributo per ATS: SIRS Farmaceutica															
REGIONE LOMBARDIA DG SALUTE		Contributo per ATS: L. 21/0/02															
REGIONE LOMBARDIA DG SALUTE		Contributo per ASST/IRCCS: Espansione finanziaria															

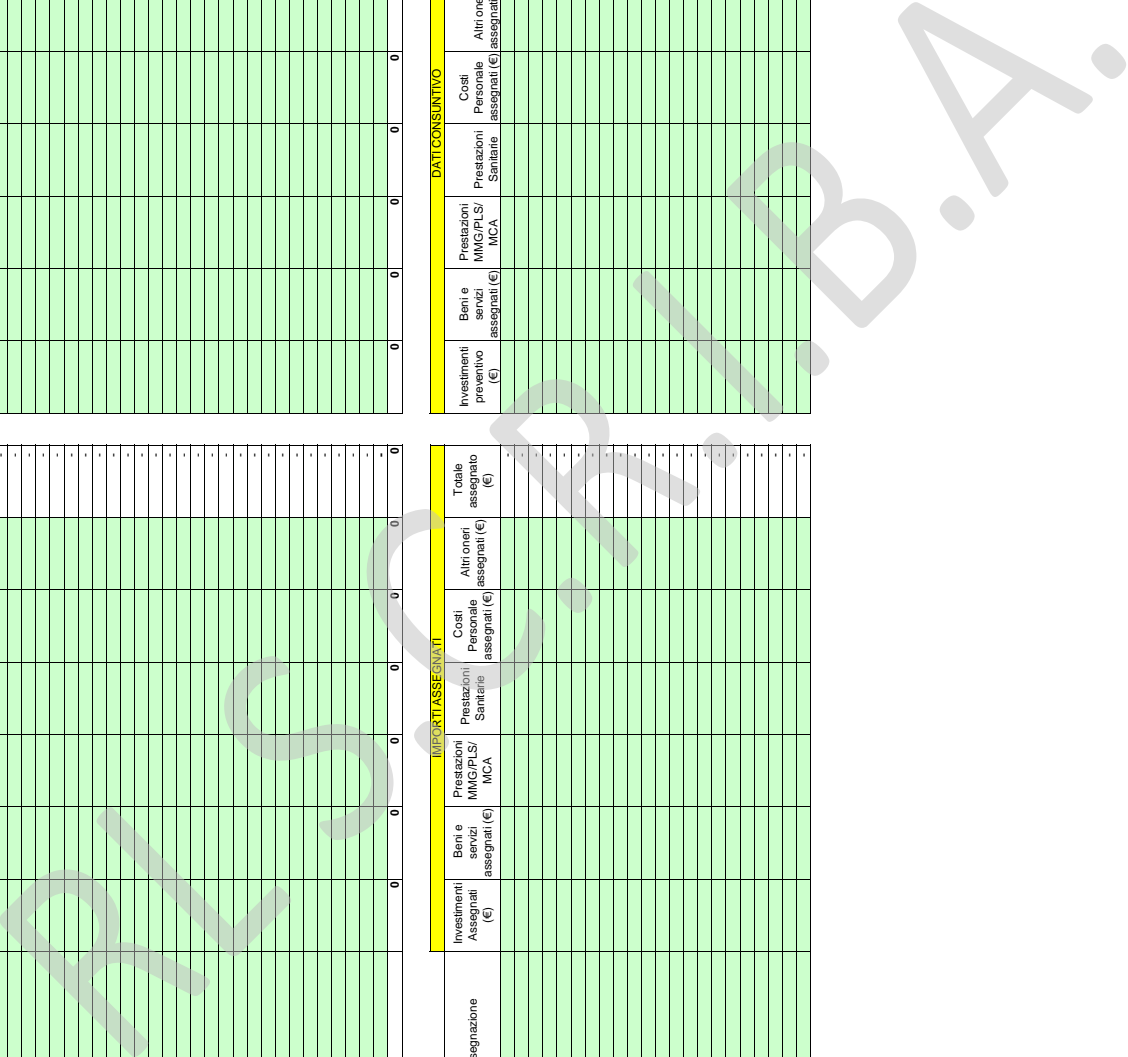


DESCRIZIONE DELL'ENTE O DEL SOGGETTO CONCEDENTE		nr. atto di assegnazione		DESCRIZIONE DELL'ASSEGNAZIONE		INVESTIMENTI ASSEGNATI (€)		BENI E SERVIZI ASSEGNATI (€)		PRESTAZIONI MMG/P.LS./MCA		COSTI PERSONALE ASSEGNATI (€)		ALTRI ONERI ASSEGNATI (€)		IMPORTO UTILIZZATO PREVENTIVO (€)		ACCANT. QUOTE INUTILIZZATE CONTRIBUTI (€)		INCASSATO SU ASSEGNATO 2022		CREDITO RESIDUO SU ASSEGNATO 2022		IMPORTO UTILIZZATO CE (€)		
						0	0	0	0	0	0	0	0	0	0	0	0	0	0	0	0	0	0	0	0	0
TOTALE NOTA INTEGRATIVA - Consuntivo - 2022						0	0	0	0	0	0	0	0	0	0	0	0	0	0	0	0	0	0	0	0	0

DESCRIZIONE DELL'ENTE O DEL SOGGETTO CONCEDENTE		nr. atto di assegnazione		DESCRIZIONE DELL'ASSEGNAZIONE		INVESTIMENTI ASSEGNATI (€)		BENI E SERVIZI ASSEGNATI (€)		PRESTAZIONI MMG/P.LS./MCA		COSTI PERSONALE ASSEGNATI (€)		ALTRI ONERI ASSEGNATI (€)		IMPORTO UTILIZZATO PREVENTIVO (€)		ACCANT. QUOTE INUTILIZZATE CONTRIBUTI (€)		INCASSATO SU ASSEGNATO 2022		CREDITO RESIDUO SU ASSEGNATO 2022		IMPORTO UTILIZZATO CE (€)		
						0	0	0	0	0	0	0	0	0	0	0	0	0	0	0	0	0	0	0	0	0
TOTALE NOTA INTEGRATIVA - Consuntivo - 2022						0	0	0	0	0	0	0	0	0	0	0	0	0	0	0	0	0	0	0	0	0

DESCRIZIONE DELL'ENTE O DEL SOGGETTO CONCEDENTE		nr. atto di assegnazione		DESCRIZIONE DELL'ASSEGNAZIONE		INVESTIMENTI ASSEGNATI (€)		BENI E SERVIZI ASSEGNATI (€)		PRESTAZIONI MMG/P.LS./MCA		COSTI PERSONALE ASSEGNATI (€)		ALTRI ONERI ASSEGNATI (€)		IMPORTO UTILIZZATO PREVENTIVO (€)		ACCANT. QUOTE INUTILIZZATE CONTRIBUTI (€)		INCASSATO SU ASSEGNATO 2022		CREDITO RESIDUO SU ASSEGNATO 2022		IMPORTO UTILIZZATO CE (€)		
						0	0	0	0	0	0	0	0	0	0	0	0	0	0	0	0	0	0	0	0	0
TOTALE NOTA INTEGRATIVA - Consuntivo - 2022						0	0	0	0	0	0	0	0	0	0	0	0	0	0	0	0	0	0	0	0	0

DESCRIZIONE DELL'ENTE O DEL SOGGETTO CONCEDENTE		nr. atto di assegnazione		DESCRIZIONE DELL'ASSEGNAZIONE		INVESTIMENTI ASSEGNATI (€)		BENI E SERVIZI ASSEGNATI (€)		PRESTAZIONI MMG/P.LS./MCA		COSTI PERSONALE ASSEGNATI (€)		ALTRI ONERI ASSEGNATI (€)		IMPORTO UTILIZZATO PREVENTIVO (€)		ACCANT. QUOTE INUTILIZZATE CONTRIBUTI (€)		INCASSATO SU ASSEGNATO 2022		CREDITO RESIDUO SU ASSEGNATO 2022		IMPORTO UTILIZZATO CE (€)		
						0	0	0	0	0	0	0	0	0	0	0	0	0	0	0	0	0	0	0	0	0
TOTALE NOTA INTEGRATIVA - Consuntivo - 2022						0	0	0	0	0	0	0	0	0	0	0	0	0	0	0	0	0	0	0	0	0





DESCRIZIONE DELL'ENTE O DEL SOGGETTO CONCEDENTE	nr. atto di assegnazione	DESTINAZIONE DELL'ASSEGNAZIONE	IMPORI ASSEGNATI											DATI CONSUNTIVO				Incasato su assegnato 2022	Credito residuo su assegnato 2022	Importo Utilizzato CE (€)		
			Investimenti Assegnati (€)	Beni e servizi assegnati (€)	Prestazioni MMG/P.L.S./MCA	Prestazioni Sanitarie	Costi Personale assegnati (€)	Altri oneri assegnati (€)	Totale assegnato (€)	Investimenti preventivo (€)	Beni e servizi assegnati (€)	Altri oneri assegnati (€)	Importo utilizzato preventivo (€)	Accant. quote inutilizzate contributi (€)								
TOTALE NOTA INTEGRATIVA - Consuntivo - 2022			0	0	0	0	0	0	0	0	0	0	0	0	0	0	0	0	0	0	0	
Dettaglio conto new: 40102010050000 Contributi da Regione per servizi socio-sanitari (ASSI -extra fondo) Vincolati																						


P.R.S. R.I.B.A.



TOTALE NOTA INTEGRATIVA - Consuntivo - 2022																				
Contributi da U.E.																				
Descrizione dell'ente o del soggetto concedente	nr. atto di assegnazione	Destinazione dell'assegnazione	IMPORTI ASSEGNATI						DATI CONSUNTIVO											
			Investimenti Assegnati (€)	Beni e servizi assegnati (€)	Prestazioni MMG/PLS/MCA	Prestazioni Sanitarie	Costi Personale assegnati (€)	Altri oneri assegnati (€)	Totale assegnato (€)	Investimenti preventivo (€)	Beni e servizi assegnati (€)	Prestazioni MMG/PLS/MCA	Prestazioni Sanitarie	Costi Personale assegnati (€)	Altri oneri assegnati (€)	Importo utilizzato preventivo (€)	Accant. quote inutilizzate contributi (€)	Incaissato su assegnato 2022	Credito residuo su assegnato 2022	Importo Utilizzato CE (€)
			0	0	0	0	0	0	0	0	0	0	0	0	0	0	0	0	0	0
TOTALE NOTA INTEGRATIVA - Consuntivo - 2022			0	0	0	0	0	0	0	0	0	0	0	0	0	0	0	0	0	0

Dettaglio conto new: 4010203020000

Contributi da U.E.



RL S.C.R.I.B.A.



TOTALE NOTA INTEGRATIVA - Consumivo - 2022														
0	0	0	0	0	0	0	0	0	0	0	0	0	0	0

DESCRIZIONE DELL'ASSEGNAZIONE				DATI CONSUNTIVI						IMPORTI ASSEGNATI							
Descrizione dell'ente o del soggetto concedente	nr. atto di assegnazione	Destinazione dell'assegnazione	nr. atto di assegnazione	Investimenti Assegnati (€)	Beni e servizi assegnati (€)	Prestazioni MMG/P/L/S/ MCA	Prestazioni Sanitarie	Costi Personale assegnati (€)	Altri oneri assegnati (€)	Totale assegnato (€)	Investimenti Assegnati (€)	Beni e servizi assegnati (€)	Prestazioni MMG/P/L/S/ MCA	Prestazioni Sanitarie	Costi Personale assegnati (€)	Altri oneri assegnati (€)	Totale assegnato (€)
AREU	Decreto Bas 2022	Contributo Azienda Regionale Emergenza Urgenza (AREU)	Decreto Bas 2022	0	413.486	0	0	6.316.176	14.983	6.744.645	0	413.486	0	0	6.316.176	14.983	6.744.645

Dettaglio conto new: 40102640010000
Contributi da Asl/AO/Fondazioni della Regione (extra fondo) - Vincolati



TOTALE NOTA INTEGRATIVA - Consuntivo - 2022	0	413,486	0	6,316,176	14,983	6,744,645	0	6,474,000	270,645	6,744,645
---	---	---------	---	-----------	--------	-----------	---	-----------	---------	-----------

RL S.C.R.L.B.A.



Dettaglio conto new: 40102040020000
Contributi da Asili/Fondazioni della Regione (extra fondo) - Altro

Descrizione dell'ente o del soggetto concedente	nr. atto di assegnazione	Destinazione dell'assegnazione	IMPORTI ASSEGNATI					DATI CONSUNTIVO					Credito residuo su assegnato 2022	Incassato su assegnato 2022	Importo Utilizzato CE (€)		
			Investimenti Assegnati (€)	Beni e servizi assegnati (€)	Prestazioni MMG/PLS/MCA	Prestazioni Sanitarie	Costi Personale assegnati (€)	Altri oneri assegnati (€)	Totale assegnato (€)	Investimenti preventivo (€)	Beni e servizi assegnati (€)	Prestazioni MMG/PLS/MCA				Prestazioni Sanitarie	Costi Personale assegnati (€)
TOTALE NOTA INTEGRATIVA - Consuntivo - 2022																	
			0	0	0	0	0	0	0	0	0	0	0	0	0	0	0

A.1.C) Contributi c/esercizio da enti privati

Dettaglio conto new: 40103010000000

Contributi da persone giuridiche private - Vincolati

Descrizione dell'ente o del soggetto concedente	nr. atto di assegnazione	Destinazione dell'assegnazione	IMPORTI ASSEGNATI					DATI CONSUNTIVO					Credito residuo su assegnato 2022	Incassato su assegnato 2022	Importo Utilizzato CE (€)		
			Investimenti Assegnati (€)	Beni e servizi assegnati (€)	Prestazioni MMG/PLS/MCA	Prestazioni Sanitarie	Costi Personale assegnati (€)	Altri oneri assegnati (€)	Totale assegnato (€)	Investimenti preventivo (€)	Beni e servizi assegnati (€)	Prestazioni MMG/PLS/MCA				Prestazioni Sanitarie	Costi Personale assegnati (€)
TOTALE NOTA INTEGRATIVA - Consuntivo - 2022																	
			0	0	0	0	0	0	0	0	0	0	0	0	0	0	0



RL S.C.R.I.B.A.



		<p>TOTALE NOTA INTEGRATIVA - Consumitivo - 2022</p>													0	0	0	0	0	0	0	0	0	0	0	0	0	0
Descrizione dell'ente o del soggetto concedente	nr. atto di assegnazione	Destinazione dell'assegnazione	IMPORTI ASSEGNATI										DATI CONSUNTIVO															
			Investimenti Assegnati (€)	Beni e servizi assegnati (€)	Prestazioni MMG/PLS/ MCA	Prestazioni Sanitarie	Costi Personale assegnati (€)	Altri oneri assegnati (€)	Totale assegnato (€)	Investimenti preventivo (€)	Beni e servizi assegnati (€)	Prestazioni MMG/PLS/ MCA	Prestazioni Sanitarie	Costi Personale assegnati (€)	Altri oneri assegnati (€)	Importo utilizzato preventivo (€)	Accant. quote inutilizzate contributi (€)	Incasso su assegnato 2022	Credito residuo su assegnato 2022	Importo Utilizzato CE (€)								

		<p>TOTALE NOTA INTEGRATIVA - Consumitivo - 2022</p>													0	0	0	0	0	0	0	0	0	0	0	0	0	0	0	0	0	0	0
Descrizione dell'ente o del soggetto concedente	nr. atto di assegnazione	Destinazione dell'assegnazione	IMPORTI ASSEGNATI										DATI CONSUNTIVO																				
			Investimenti Assegnati (€)	Beni e servizi assegnati (€)	Prestazioni MMG/PLS/ MCA	Prestazioni Sanitarie	Costi Personale assegnati (€)	Altri oneri assegnati (€)	Totale assegnato (€)	Investimenti preventivo (€)	Beni e servizi assegnati (€)	Prestazioni MMG/PLS/ MCA	Prestazioni Sanitarie	Costi Personale assegnati (€)	Altri oneri assegnati (€)	Importo utilizzato preventivo (€)	Accant. quote inutilizzate contributi (€)	Incasso su assegnato 2022	Credito residuo su assegnato 2022	Importo Utilizzato CE (€)													





Dettaglio conto new: 4010303000000
Contributo del Tesoriere - Indistinto

Descrizione dell'ente o del soggetto concedente	nr. atto di assegnazione	Destinazione dell'assegnazione	IMPORTI ASSEGNATI					DATI CONSUNTIVO					Impegno Utilizzato CE (€)						
			Investimenti Assegnati (€)	Beni e servizi assegnati (€)	Prestazioni MMG/PLS/MCA	Prestazioni Sanitarie	Costi Personale assegnati (€)	Altri oneri assegnati (€)	Totale assegnato (€)	Investimenti preventivo (€)	Beni e servizi assegnati (€)	Prestazioni MMG/PLS/MCA		Prestazioni Sanitarie	Costi Personale assegnati (€)	Altri oneri assegnati (€)	Importo utilizzato preventivo (€)	Accant. quote inutilizzate contributi (€)	Incasato su assegnato 2022
TOTALE NOTA INTEGRATIVA - Consuntivo - 2022			0	0	0	0	0	0	0	0	0	0	0	0	0	0	0	0	0

Dettaglio conto new: 4010303000000
Altri contributi da privati - Indistinto

Descrizione dell'ente o del soggetto concedente	nr. atto di assegnazione	Destinazione dell'assegnazione	IMPORTI ASSEGNATI					DATI CONSUNTIVO					Impegno Utilizzato CE (€)							
			Investimenti Assegnati (€)	Beni e servizi assegnati (€)	Prestazioni MMG/PLS/MCA	Prestazioni Sanitarie	Costi Personale assegnati (€)	Altri oneri assegnati (€)	Totale assegnato (€)	Investimenti preventivo (€)	Beni e servizi assegnati (€)	Prestazioni MMG/PLS/MCA		Prestazioni Sanitarie	Costi Personale assegnati (€)	Altri oneri assegnati (€)	Importo utilizzato preventivo (€)	Accant. quote inutilizzate contributi (€)	Incasato su assegnato 2022	Credito residuo su assegnato 2022
TOTALE NOTA INTEGRATIVA - Consuntivo - 2022			0	0	0	0	0	0	0	0	0	0	0	0	0	0	0	0	0	0



BILANCIO TERRITORIALE

A.1.A) Contributi da Regione per quota Fondo Sanitario regionale

Dettaglio conto new: 40101100000000

Finanziamento di parte corrente (FSR indefinito finalizzato da Regione)

Descrizione dell'ente o del soggetto concedente	nr. atto di assegnazione	Destinazione dell'assegnazione	IMPORTI ASSEGNATI					DATI CONSUNTIVO					Credito residuo su assegnato 2022	Incassato su assegnato 2022	Importo Utilizzato CE (€)	
			Investimenti Assegnati (€)	Beni e servizi assegnati (€)	Prestazioni MMG/PLS/ MCA	Prestazioni Sanitarie	Costi Personale assegnati (€)	Altri oneri assegnati (€)	Totale assegnato (€)	DATI CONSUNTI VO	Beni e servizi assegnati (€)	Prestazioni MMG/PLS/ MCA				Prestazioni Sanitarie
Dettaglio conto: 4.10.10.10.060.000.00.000			0	0	0	0	0	0	0	0	0	0	0	0	0	0

Dettaglio conto: 4.10.10.012.000.00.000

Finanziamento di parte corrente Territorio (FSR indistinto)

Descrizione dell'ente o del soggetto concedente	nr. atto di assegnazione	Destinazione dell'assegnazione	IMPORTI ASSEGNATI					DATI CONSUNTIVO					Credito residuo su assegnato 2022	Incassato su assegnato 2022	Importo Utilizzato CE (€)		
			Investimenti Assegnati (€)	Beni e servizi assegnati (€)	Prestazioni MMG/PLS/ MCA	Prestazioni Sanitarie	Costi Personale assegnati (€)	Altri oneri assegnati (€)	Totale assegnato (€)	Investimenti preventivo (€)	Beni e servizi assegnati (€)	Prestazioni MMG/PLS/ MCA				Prestazioni Sanitarie	Costi Personale assegnati (€)
REGIONE LOMBARDIA DG SALUTE	DECRETO BES 7	Altri contributi Regione Territoriale		39.281.000			13.517.150	481.332	53.279.482		39.281.000			13.517.150	481.332	50.781.551	2.487.931



Dettaglio conto new: 40102030040000

Contributi vincolati da enti pubblici (extra fondo) - Vincolati

Table with columns for description, n. atto di assegnazione, destinazione, IMPOSTI ASSEGNATI (Investimenti, Beni e servizi, Prestazioni, Costi, Altri oneri, Totale), DATI CONSUNTIVO (Investimenti, Beni e servizi, Prestazioni, MCA, Costi, Personalità, Altri oneri, Imponibile, Impegno, Accant. quote, Incassato su assegnato 2022, Credito residuo su assegnato 2022, Importo Utilizzato CE).

Dettaglio conto new: 40102030050000

Contributi da altri enti pubblici (extra fondo) - Altro

Table with columns for description, n. atto di assegnazione, destinazione, IMPOSTI ASSEGNATI (Investimenti, Beni e servizi, Prestazioni, MCA, Costi, Personalità, Altri oneri, Totale), DATI CONSUNTIVO (Investimenti, Beni e servizi, Prestazioni, MCA, Costi, Personalità, Altri oneri, Imponibile, Impegno, Accant. quote, Incassato su assegnato 2022, Credito residuo su assegnato 2022, Importo Utilizzato CE).



S.C.R.I.B.A.





DESCRIZIONE DELL'ENTE O DEL SOGGETTO CONCEDENTE		nr. atto di assegnazione	DESCRIZIONE DELL'ASSEGNAZIONE	DATI CONSUNTIVO																				
				Investimenti Assegnati (€)	Beni e servizi assegnati (€)	Prestazioni MMG/P.L.S./MCA	Prestazioni Sanitarie	Costi Personale assegnati (€)	Altri oneri assegnati (€)	Totale assegnato (€)	Investimenti preventivo (€)	Beni e servizi assegnati (€)	Prestazioni MMG/P.L.S./MCA	Prestazioni Sanitarie	Costi Personale assegnati (€)	Altri oneri assegnati (€)	Totale assegnato (€)	Impegno utilizzato preventivo (€)	Accenti quote inutilizzate contributi (€)	Incaasso su assegnato 2022	Credito residuo assegnato 2022	Importo Utilizzato CE (€)		
TOTALE NOTA INTEGRATIVA - Consuntivo - 2022																								
				0	0	0	0	0	0	0	0	0	0	0	0	0	0	0	0	0	0	0	0	0

Dettaglio conto new: 40102040010000 Contributi da Azi/Asi/Fondazioni della Regione (extra fondo) - Vincolati

Descrizione dell'ente o del soggetto concedente	nr. atto di assegnazione	Destinazione dell'assegnazione	IMPORTI ASSEGNATI					Totale assegnato (€)														
			Investimenti Assegnati (€)	Beni e servizi assegnati (€)	Prestazioni MMG/P.L.S./MCA	Prestazioni Sanitarie	Costi Personale assegnati (€)		Altri oneri assegnati (€)													
ATS DI BERGAMO ATS VAL PADANA	DGR N. XI/4674 DEL 10/05/2021 E DECR. N. SMETTIANO	PROGETTO COD. DAZZARDO (GAP) E SCOPERTI (DIPENDENZE - DISABILITA E AUTISMO)	99.723	99.723			99.723	99.723	21.706	78.017							72.262	21.706	78.017		27.461	21.706
			106.636	106.636			106.636	106.636		106.636							74.322		106.636		32.314	



TOTALE NOTA INTEGRATIVA - Consuntivo - 2022

0	206.359	0	0	0	0	0	0	0	21.706	0	0	0	0	0	0	0	21.706	184.653	146.584	59.775	21.706	-
0	206.359	0	0	0	0	0	0	0	21.706	0	0	0	0	0	0	0	21.706	184.653	146.584	59.775	21.706	-
0	206.359	0	0	0	0	0	0	0	21.706	0	0	0	0	0	0	0	21.706	184.653	146.584	59.775	21.706	-

R.L. S.C.R.I.B.A.





•	•	•	•	•	•	•	•
•	•	•	•	•	•	•	•
•	•	•	•	•	•	•	•
•	•	•	•	•	•	•	•
•	•	•	•	•	•	•	•
•	•	•	•	•	•	•	•
•	•	•	•	•	•	•	•
•	•	•	•	•	•	•	•
•	•	•	•	•	•	•	•
•	•	•	•	•	•	•	•

•	•	•	•	•	•	•	•
•	•	•	•	•	•	•	•
•	•	•	•	•	•	•	•
•	•	•	•	•	•	•	•
•	•	•	•	•	•	•	•
•	•	•	•	•	•	•	•
•	•	•	•	•	•	•	•
•	•	•	•	•	•	•	•
•	•	•	•	•	•	•	•
•	•	•	•	•	•	•	•

RL S.C.R.I.B.A.



DESCRIZIONE		IMPEGNI		RISORSE		CANCELLI		CANCELLI		CANCELLI	
nr. sito di assegnazione	Destinazione dell'assegnazione	Investimenti Assegnati (€)	Beni e servizi assegnati (€)	Prestazioni MMG/PLS/ MCA	Prestazioni Sanitarie	Costi Personale assegnati (€)	Altri oneri assegnati (€)	Totale assegnato (€)	Impegno preventivo (€)	Impegno utilizzato preventivo (€)	Impegno utilizzato preventivo (€)
TOTALE NOTA INTEGRATIVA - Consumitivo - 2022		0	30.000	0	0	0	0	30.000	0	3.491	3.491

DESCRIZIONE		IMPEGNI		RISORSE		CANCELLI		CANCELLI		CANCELLI	
nr. sito di assegnazione	Destinazione dell'assegnazione	Investimenti Assegnati (€)	Beni e servizi assegnati (€)	Prestazioni MMG/PLS/ MCA	Prestazioni Sanitarie	Costi Personale assegnati (€)	Altri oneri assegnati (€)	Totale assegnato (€)	Impegno preventivo (€)	Impegno utilizzato preventivo (€)	Impegno utilizzato preventivo (€)
PERSONE FISICHE VARIE	CONTRIBUTI VINCOLATI AREA DISABILITA' E AUTISMO		30					30			

DATI CONSUNTIVO

Investimenti preventivo (€)	Beni e servizi assegnati (€)	Prestazioni MMG/PLS/ MCA	Prestazioni Sanitarie	Costi Personale assegnati (€)	Altri oneri assegnati (€)	Impegno utilizzato preventivo (€)	Impegno utilizzato preventivo (€)	Accant. quote inutilizzate contributi (€)	Incasso su assegnato 2022	Credito residuo su assegnato 2022	Importo Utilizzato CE (€)
0	30	0	0	0	0	0	0	30	30	0	3.491

DATI ASSEGNATI

Investimenti Assegnati (€)	Beni e servizi assegnati (€)	Prestazioni MMG/PLS/ MCA	Prestazioni Sanitarie	Costi Personale assegnati (€)	Altri oneri assegnati (€)	Totale assegnato (€)
0	30	0	0	0	0	30

Dettaglio conto new: 40103020000000
Contributi da persone fisiche private - Vincolati



TOTALE NOTA INTEGRATIVA - Consumivo - 2022	0	0	0	0	0	0	0	0	0	0	0	30	0	0	0	0	0	0
	0	0	0	0	0	0	0	0	0	0	0	30	0	0	0	0	0	0
	0	0	0	0	0	0	0	0	0	0	0	30	0	0	0	0	0	0
	0	0	0	0	0	0	0	0	0	0	0	30	0	0	0	0	0	0
	0	0	0	0	0	0	0	0	0	0	0	30	0	0	0	0	0	0
	0	0	0	0	0	0	0	0	0	0	0	30	0	0	0	0	0	0
	0	0	0	0	0	0	0	0	0	0	0	30	0	0	0	0	0	0
	0	0	0	0	0	0	0	0	0	0	0	30	0	0	0	0	0	0
	0	0	0	0	0	0	0	0	0	0	0	30	0	0	0	0	0	0
	0	0	0	0	0	0	0	0	0	0	0	30	0	0	0	0	0	0
	0	0	0	0	0	0	0	0	0	0	0	30	0	0	0	0	0	0

RL S.C.R.L.B.A.



Dettaglio conto new: 40110303000000
Contributo del Tesoriere - Indistinto

Descrizione dell'ente o del soggetto concedente	nr. atto di assegnazione	Destinazione dell'assegnazione	IMPORTI ASSEGNATI					DATI CONSUNTIVO					Credito residuo su assegnato 2022	Importo Utilizzato CE (€)			
			Investimenti Assegnati (€)	Beni e servizi assegnati (€)	Prestazioni MMG/PLS/MCA	Prestazioni Sanitarie	Costi Personale assegnati (€)	Altri oneri assegnati (€)	Totale assegnato (€)	Investimenti preventivo (€)	Beni e servizi assegnati (€)	Prestazioni MMG/PLS/MCA			Prestazioni Sanitarie	Costi Personale assegnati (€)	Altri oneri assegnati (€)
TOTALE NOTA INTEGRATIVA - Consuntivo - 2022																	
			0	0	0	0	0	0	0	0	0	0	0	0	0	0	0

Dettaglio conto new: 40110304000000
Altri contributi da privati - Indistinto

Descrizione dell'ente o del soggetto concedente	nr. atto di assegnazione	Destinazione dell'assegnazione	IMPORTI ASSEGNATI					DATI CONSUNTIVO					Credito residuo su assegnato 2022	Importo Utilizzato CE (€)			
			Investimenti Assegnati (€)	Beni e servizi assegnati (€)	Prestazioni MMG/PLS/MCA	Prestazioni Sanitarie	Costi Personale assegnati (€)	Altri oneri assegnati (€)	Totale assegnato (€)	Investimenti preventivo (€)	Beni e servizi assegnati (€)	Prestazioni MMG/PLS/MCA			Prestazioni Sanitarie	Costi Personale assegnati (€)	Altri oneri assegnati (€)
TOTALE NOTA INTEGRATIVA - Consuntivo - 2022																	
			0	0	0	0	0	0	0	0	0	0	0	0	0	0	0





TOTALE NOTA INTEGRATIVA - Consuntivo - 2022			0	0	0	0	0	0	0	0	0	0	0	0	0	0	0	0	0	0	0	

IMPORTI ASSEGNATI		DATI CONSUNTIVO										Importo Utilizzato CE (€)				
Investimenti Assegnati (€)	Beni e servizi assegnati (€)	Prestazioni MMG/PLS/MCA	Prestazioni Sanitarie	Costi Personale assegnati (€)	Altri oneri assegnati (€)	Totale assegnato (€)	Investimenti preventivo (€)	Beni e servizi assegnati (€)	Prestazioni MMG/PLS/MCA	Prestazioni Sanitarie	Costi Personale assegnati (€)	Altri oneri assegnati (€)	Importo utilizzato preventivo (€)	Accant. quote inutilizzate contributi (€)	Incasato su assegnato 2022	Credito residuo su assegnato 2022
0	39.595.898	0	0	13.517.150	1.052.945	54.185.993	0	39.338.107	0	0	13.517.150	1.056.436	83.811.693	254.300	51.882.884	2.283.109
TOTALE																

F.10 Il Responsabile Economico Finanziario ai sensi D.Lgs. 39/93





345.131	11.286	45.121	0	0	163	56.570	288.561	45.284	0	0	0	0	0	0	0	0	0	0	0	0
Totale																				

Totale																					

Conto New

40120010040000

Utilizzo fondi per quote inutilizzate finanziato di parte corrente per servizi socio-sanitari (ASSI) da contributi esercizi precedenti da Regione - quota FSR indistinto

Descrizione dell'ente o del soggetto concedente	nr. atto di assegnazione	Destinazione dell'assegnazione	Anno Assegnazione	Importo assegnato (totale)	UTILIZZI CONSUNTIVO							Fondo quote inutilizzate inizio anno	Fondo quote inutilizzate fine anno	Importo Utilizzato CE (€)	Importo Utilizzato DI CUJ SOCIO SAN (€)											
					Investimenti (€)	Beni e servizi (€)	Prestazioni MMS/Pi S/M CA	Prestazioni Sanitarie	Costi Personale (€)	Altri oneri (€)	Totale utilizzi (€)															





Conto		4.10.12.10.020.000.00.000		401.200.100.700.00		Utilizzo fondi per quote inutilizzate, contributi vincolati esercizi precedenti da soggetti pubblici		UTILIZZI CONSUNTIVO									Importo Utilizzato Di CUI SOCIO SAN (€)
Conto New	Descrizione:	nr. atto di assegnazione	Destinazione dell'assegnazione	Anno Assegnazione	Importo assegnato (totale)	Fondo quote inutilizzate inizio anno	Investimenti (€)	Beni e servizi (€)	Prestazioni MMG/PLS/M CA	Prestazioni Sanitarie	Costi Personale	Altri oneri (€)	Totale utilizzi (€)	Fondo quote inutilizzate fine anno	Importo Utilizzato CE (€)		
REGIONE LOMBARDIA	REGIONE LOMBARDIA	DGR 4398/12	QUOTA RICERCA FINALIZZATA	2013	150.000	6.532								6.532	0		
REGIONE LOMBARDIA	REGIONE LOMBARDIA	DGR 4398/13	QUOTA RICERCA FINALIZZATA	2013	212.700	70.063								70.063	0		
REGIONE LOMBARDIA	REGIONE LOMBARDIA	DGR 1263/11	PROGETTO FARMACOVIGILANZA	2011/2013	114.000	51.188								51.188	0		
REGIONE LOMBARDIA	REGIONE LOMBARDIA	DGR 3374 DEL 14/07/	PROG. FARMACOVIGILANZA IN FARMACI	2020	85.000	85.000								85.000	0		
AIFA	AIFA	FARM78J9HM	STUDIO LOTTI - MALATTIE INFETIVE	2012	23.900	897								897	0		
COMUNE DI DALMINE	COMUNE DI DALMINE	REV. 6176/2019.	PROG. TRIBUTI SOCIO ASSISTENZIALI	2019-2021	13.800	7.056								7.056	0		
COMUNE DI DALMINE	COMUNE DI DALMINE	DEL. N. 1047 DEL 16/09/	PROG. TRIBUTI SOCIO ASSISTENZIALI	2018	27.010	2.459								2.459	0		
ATS BERGAMO	ATS BERGAMO	DEL. 2111 DEL 29/11/	CONTRIB. NELLA AZIONE DEL PIA	2014	1.000	1.000								1.000	0		
EUPOLIS	EUPOLIS	FT 25/2014/1417-1418	CORSO FORMAZIONE MEDICINA	2014	159.500	74.348	17.681						17.681	56.667	17.681		
EUPOLIS	EUPOLIS	DEL. N. 716/2008	SALDO FINALE CONTRIBUTI PER ENTI PUBBLICI VARI	2020	20.000	10.728								10.728	0		
ENZI PUBBLICI VARI	ENZI PUBBLICI VARI	REV. 2020 N. 2433/279	CONTRIBUTI COVID-19 DA ENTI PUBBLICI VARI	2020/2021	187.256	187.256	299						299	186.957	0		
A.O. UNIVERSITARIA INTEGRATA DI VERONA	A.O. UNIVERSITARIA INTEGRATA DI VERONA	PROT. 27833 DEL 13/02/	PROGETTO HONCAB	2014	18.091	14.000								14.000	0		
COMUNE DI BERGAMO	COMUNE DI BERGAMO	REV. 2020 N. 9416	PROG. MIGRAMENTI (FIN. MINIS)	2020	27.638	27.638								27.638	10.642		
ISTITUTO GASLINI	ISTITUTO GASLINI	DEL. N. 735 DEL 30.4/	PROGETTO PER GAS TRIAL - AN	2015	45.000	10.109							10.109	16.996	10.642		
COLLEGIO IPASVI	COLLEGIO IPASVI	FATTURE 2015-2019	CONTRIBUTI PER EVENTI FORMAZIONE	2015-2019	35.950	25.957								25.957	0		
EUPOLIS	EUPOLIS	DEC. 1432-1433-1438	CORSO FORMAZIONE MEDICINA	2015-2020	25.800	288.688	20.735					1.406	22.141	266.548	22.141		
COMUNITA' DI BOLOGNA VALLE BREMBANA	COMUNITA' DI BOLOGNA VALLE BREMBANA	DEL. N. 92 DEL 18/01/	PROGETTO DI RICERCA OMIG	2016, 2021	694.544	1.350	1.350						1.350	0	1.350		
AGENZIA NAZIONALE PER I SERVIZI SANITARI REGIONALI	AGENZIA NAZIONALE PER I SERVIZI SANITARI REGIONALI	DEL. N. 1008 DEL 09/	PROG. COLLEGAMENTO IN FIBRA	2016	26.439	2.642								2.642	0		
COMUNITA' MONTANA VALLE BREMBANA	COMUNITA' MONTANA VALLE BREMBANA	PROT. 6105/6/08	PROG. COLLEGAMENTO IN FIBRA	2016	6.720	571								571	0		
UNIVERSITA' DI BOLOGNA	UNIVERSITA' DI BOLOGNA	DEL. N. 669 DEL 24/06/	ACCORDO DI PARTENARIATO PI	2017-2020	32.769	20.155								20.155	0		
COMUNE DI BERGAMO	COMUNE DI BERGAMO	DEL. N. 1469 DEL 08/	ACCORDO DI PARTENARIATO PI	2017-2020	58.623	1.582	1.352						1.352	180	1.352		
ALFA	ALFA	PBEF-2018 N. 3	PROGETTO COD-ALFA 2018-2023	2018	350	30								30	0		
UNIVERSITA' DI MODENA E REGGIO EMILIA	UNIVERSITA' DI MODENA E REGGIO EMILIA	REV. 8203/2018	CONTRIBUTO ATTIVITA' TRAPIANI	2018	2.995	2.998								2.998	0		
ISTITUTO SUPERIORE DI SANITA'	ISTITUTO SUPERIORE DI SANITA'	DEL. 692/2015 E DEL	CONTRIBUTO PER FINANZIAMENTO	2018	35.417	9.417								9.417	0		
UNIVERSITA' DEGLI STUDI DI FERRARA	UNIVERSITA' DEGLI STUDI DI FERRARA	DEL. N. 1685 DEL 20/	CONTRIB. PROG. VALUTAZIONE	2019-2021	28.434	19.237	16.028					487	16.523	2.714	16.523		
AUTOMOBILE CLUB ITALIA (SEDE DI BERGAMO)	AUTOMOBILE CLUB ITALIA (SEDE DI BERGAMO)	DEL. 1650/19	STUDIO USU/FER001 EURACIT 2	2019	2.000	2.000								2.000	2.000		
ATS DI BERGAMO	ATS DI BERGAMO	REV. 2020 N. 2872	PROGETTO DONNA - CHIRURGICI	2020	3.000	3.000								3.000	0		
UNIVERSITA' DEGLI STUDI DI TORINO	UNIVERSITA' DEGLI STUDI DI TORINO	DEL. N. 2061 DEL 14/	UOC PSICOLOGIA CLINICA - PR	2020-2021	8.818	8.818								8.818	0		
IN.M.I. LAZZARO SPALLANZANI IRCCS	IN.M.I. LAZZARO SPALLANZANI IRCCS	FT PBEF-2020	EMATOLOGIA STUDIO MM PRED	2020	2.460	1.587								1.587	0		
ISTITUTO SUPERIORE DI SANITA'	ISTITUTO SUPERIORE DI SANITA'	REV. 13519 DEL 30/17/	MALATTIE INFETTIVE - PROGET	2021	30.000	30.000								30.000	0		
NATIONAL UNIVERSITY OF IRELAND	NATIONAL UNIVERSITY OF IRELAND	REV. 3414 DEL 17/06/	PROGETTO COD-CUP16SF21003	2021	28.100	28.100								28.100	0		
NATIONAL UNIVERSITY OF IRELAND	NATIONAL UNIVERSITY OF IRELAND	REV. 3414 DEL 17/06/	PROGETTO UE - NEPHASTROM	2015-2020	264.516	152.037	11.340						11.340	140.697	11.340		
REGIONE LOMBARDIA / CONTRIBUTO DA MINISTERO DELL'INTERNO	REGIONE LOMBARDIA / CONTRIBUTO DA MINISTERO DELL'INTERNO	DEL. N. 200 DEL 01/09/	PROG. DI RICERCA EURO SHOC	2018	88.000	88.000								88.000	0		
REGIONE LOMBARDIA / CONTRIBUTO DA MINISTERO DELL'INTERNO	REGIONE LOMBARDIA / CONTRIBUTO DA MINISTERO DELL'INTERNO	DECRETO BES 2022	FO FONDO PER LA PROMOZIONE DEL	2022	35.766	35.056								35.056	0		
REGIONE LOMBARDIA / CONTRIBUTO DA MINISTERO DELL'INTERNO	REGIONE LOMBARDIA / CONTRIBUTO DA MINISTERO DELL'INTERNO	DECRETI BES 2022	PROGRAMMA RISIP - DIAGNOSI F	2022	170.335	170.335								170.335	0		
REGIONE LOMBARDIA / CONTRIBUTO DA MINISTERO DELL'INTERNO	REGIONE LOMBARDIA / CONTRIBUTO DA MINISTERO DELL'INTERNO	DECRETI BES 2022	FONDO PER LA PROMOZIONE E LE	2022	58.507	58.507								58.507	0		



Conto New
Descrizione:

401.200.101.300.00
Utilizzo fondi per quote inutilizzate contributi vincolati esercizi precedenti da privati (altro)

Descrizione dell'ente o del soggetto concedente	nr. atto di assegnazione	Destinazione dell'assegnazione	Anno Assegnazione	Importo assegnato (totale)
BANCA POP. DI SONDRIO	REV. 4901 DEL 26/06/2017	CONTRIB. C/ES. IST. TESORIERI	2017-2020	112.500
SOCIETA' PRIVATE VARIE	FATTURE ANNO 2021	SPERIMENTAZIONI FARMACI E PREC.	2021	29.203.946
CONSORGIO MARIO NEGRI SUD	FATT. 25/2012/11686	CONTRIBUTO - L'USO DELLA CHI	2012	6.000
ISTITUTO DI RICERCHE MARIO NEGRI	DELIB. 502/08	STUDIO TAILOR -AIFA	2013	12.072
GITMO ONLUS	DEL. N. 972 DEL 07/04/2017	STUDIO GTMO -MIF- 2010 E GANDA	2016	12.000
DEL. N. 1210 DEL 5/09/2017	STUDIO MESEMS DI FASE I/II PE	2014-2017	210.000	
FISIM-FONDAZ. ITALIANA SCLEROSI MULTIPLA ONLUS	DEL. N. 531 DEL 14.4.2017	INNAVA IMMUNITY IN CANCER III	2017-2018	1.704.000
AIRC	DEL. N. 1235 DEL 13/03/2017	PREVENZIONI 2017-2018	2017-2018	64.000
A.O.B. ONLUS	FATTURE 2019-2021	COLLABORAZIONI SCIENTIFICHE	2019-2021	79.348
SOCIETA' PRIVATE VARIE	FATTURE 2021	LOC SIMT - CONTRIBUTI DA SOG.	2021	186.240
ISTITUTO CLINICO QUARENQUI S.R.L. - ISTITUTO SUORE	DELIB. 513 del 18/4/2017	INNOVATIVE STRATEGIES TO H	2015-2014	210.000
NOVARTIS INSTITUTES FOR BIOMEDICAL RESEARCH IN	DEL. N. 578 DEL 03/07/2015	ANATOMIA PATOI	2019	3.650
AIRC	REV. 2020 N. 1578 E PROG. AIRCSx1000 RIF. 22769 MI	2020-2021	124.919	
MEDTRONIC INTERNATIONAL	DEL. N. 942 DEL 28.6.2017	PROG. P12 05 EUROPEAN PEDIA	2014	10.300
AIRC	DEL. N. 650 DEL 12/10/2017	UNA PIATTAFORMA INTEGRATA	2012-2017	1.040.000
AIRC	DEL. N. 1609 DEL 16/10/2017	CARDIOLOGIA-CONTRIBUTO P	2014	15.000
AIRC	REV. 677 DEL 22/02/2016	CONTRIBUTO PER PROG. PLAT	2016	90.000
ACADEMISCH ZIEKENHUIS LEIDEN	REV. 4636 DEL 05/08/2015	PROTOCOLLO MPD CC - EMATO	2014-2018	70.212
SOCIETA' PRIVATE VARIE	DEL. N. 1610 DEL 16/03/2017	CONTRIBUTI DA PRIVATI - CENTI	2014-2021	124.030
SOCIETA' PRIVATE VARIE	DEL. N. 1908/18	CONTRIBUTI DA PRIVATI - BELUM	2014-2019	61.700
SOCIETA' PRIVATE VARIE	FT. 2050 2051 2054 20	CONTRIBUTI DA PRIVATI - RICH	2015-2021	98.300
SOCIETA' PRIVATE VARIE	FATTURE 2021 E PR	CONTRIBUTI DA PRIVATI - RICH	2015-2021	378.411
AIRC	NOTA PROT. 697/723	PROG. IG. 2014 COD. 16105	DEL 2015/2017	240.000
HMVA INC. - AB MEDICA SPA	DEL. 482 DEL 15/03/2017	CONTRIBUTI DA SOGG. PRIVATI	2015-2020	401.112
SOCIETA' PRIVATE VARIE	DEL. N. 346 DEL 21/10/2017	CONTRIBUTI DA SOCIETA' PRIVA	2015-2021	489.416
OSPEDALE PEDIATRICO BAMBINO GESU' ISTITUTO MAR	FT CPV-2020-5, FT C	PROGETTI DI RICERCA WESNER	2020-2021	57.048
FONDAZIONE CREDITO BERGAMASCO	REV. 1883/2016	PROG. DECODER	2016	5.000
SOCIETA' PRIVATE VARIE	DEL. N. 655 DEL 16/03/2017	CONTRIBUTI DA PRIVATI - CHIRU	2015-2019	99.797
FONDAZIONE CREDITO BERGAMASCO	DEL. N. 2156 DEL 15/03/2017	PROG. SCOMPENSO CARDIACO	2016-2018	96.000
GLS ONLUS E CHIESI FARMACEUTICI SPA	DEL. N. 502 DEL 15/07/2017	PROG. P17-03-61 - 2015-2021	2015-2021	77.528
SOCIETA' PRIVATE VARIE	DEL. N. 1702/2018	PROG. P17-03-33-APPLICAZIONI	2015-2021	318.000
HOGG ROBINSON ITALIA S.P.A	FT 1587 DEL 09/07/2017	PROG. P16-03-12 DIREZIONE PR	2015	1.000
ASSOCIAZIONE ONCOLOGICA BERGAMASCA	DEL. N. 844/2015	CONTRIBUTO PER STUDIO CHRIS	2015-2017	48.715
ASTRAZENECA S.P.A. - CHIESI FARMACEUTICI S.P.A.	DEL. N. 1234 DEL 06/03/2017	CONTRIBUTO PER PROGETTO 2015-16	2015-16	70.000
SOCIETA' PRIVATE VARIE	DEL. N. 358 DEL 07/07/2017	PROG. P17-03-50 E P17-03-01	2019-2021	85.000
AIRC	DEL. N. 2102/2017	PROG. P17-03-14 CURATI COL C	2016-2021	204.320
AIRC	DEL. 1679 DEL 04/11/2017	HYPERCOAGULATION SCREENI	2015-2018	2.956.090
SOCIETA' PRIVATE VARIE	DEL. N. 1630 DEL 29/03/2017	CONTRIBUTI DA PRIVATI DIABE	2016-2017	262.160
SOCIETA' PRIVATE VARIE	DEL. N. 2101 DEL 30/03/2017	CONTRIBUTI DA SOGG. PRIVATI	2015-2019	158.400
SOCIETA' PRIVATE VARIE	REV. 3856 E 3857/20	CONTRIBUTI DA SOGG. PRIVATI	2015-2021	400.355
MSD ITALIA E IBSA FARMACEUTICI	REV. 4498 E 4499 DE CARDIOCHIRURGIA PEDIATRICA	2015-2016	850	
SOCIETA' PRIVATE VARIE	DEL. N. 1832 DEL 12/03/2017	PROG. P17-03-20 SURGERY-FER	2016-2021	101.450
SOCIETA' PRIVATE VARIE	DEL. N. 384, N. 565	CONTRIBUTI DA SOGG. PRIVATI	2015-2021	306.511
SOCIETA' PRIVATE VARIE	PN 39517/2018	TOSSICOLOGIA - CONTRIBUTI D	2015-2017	16.660
SOCIETA' PRIVATE VARIE	REV. 4813/2015	CONTRIBUTI DA PRIVATI - SENG	2015-2019	118.211
SOCIETA' PRIVATE VARIE	REV. 10287/2017	LABORADIOLOGIA-CONTRIBU	2015-2017	4.000
SOCIETA' PRIVATE VARIE	DEL. N. 844/2015 DE	CONTRIBUTI DA PRIVATI MALATI	2015-2021	4.700
SOCIETA' PRIVATE VARIE	REV. 886/2018	CONTRIBUTO DA PRIVATI PEDIA	2015-2021	509.196
ASSOCIAZIONE CONGIUGIA ONLUS	REV. 1882/16	PROG. MULOVIAMOCI INSIEME	2015-2021	510.814
ASTELLAS PHARMA	DEL. N. 2011/2017 DE	CONTRIBUTO DA SOGG. PRIVATI	2015-2021	268.888
UNIVERSITE CATHOLIQUE DE LOUVAIN	REV. 4438/15	PROG. P16-03-25 - UROLOGIA	2015	519.498
ASSOCIAZ. CURE PALLIATIVE	DEL. 727 DEL 28/04/2017	CONTRIB. PER PROG. EUROPEO	2015-2020	20.000
ISTITUTO DI RICERCHE MARIO NEGRI	REV. 395 DEL 26/07/2017	CONTRIBUTI DA PRIVATI - EMATI	2015-2021	325.357
ISTITUTO DI RICERCHE MARIO NEGRI	REV. 1728/16	CONTRIBUTO A SUPPORTO ATTI	2015-2021	410.804
SOCIETA' PRIVATE VARIE	DEL. N. 1999/2015 DE	CONTRIBUTO PER CONTRA	2015-2021	591.352
SOCIETA' PRIVATE VARIE	REV. 727/15	CONTRIBUTO DA SOGG. PRIVATI	2015-2018	93.000
SOCIETA' PRIVATE VARIE	DEL. N. 1628 DEL 2017	CONTRIBUTI DA SOGG. PRIVATI	2016-2017	121.866
SOCIETA' PRIVATE VARIE	DEL. N. 1717/2017	CONTRIBUTI DA SOGG. PRIVATI	2016-2021	24.500
SOCIETA' PRIVATE VARIE	FATTURE 2016-2018	CONTRIBUTI DA PRIVATI - ONC	2015-2021	1.453.398
SOCIETA' PRIVATE VARIE	FATTURE 2021 E PR	CONTRIBUTI PER SPAZI PUBBLI	2015-2021	99.865
MIRO RADIO FAMILY OF COMPANIES S.P.A.	REV. 7398 DEL 30/12/2017	PROGETTO "CANCER CENTER"	2015/2017	191.338
SYSTEMX AMERICA INC.	DEL. N. 2015/2016 E I	ACCORDO DI COOPERAZIONE	2016-2019	240.098

UTILIZZI CONSUNTIVO

Fondo quote inutilizzate inizio anno	Investimenti (€)	Beni e servizi (€)	Prestazioni MMG/PLS/M CA	Prestazioni Sanitarie	Costi Personale (€)	Altri oneri (€)	Totale utilizzi (€)	Fondo quote inutilizzate fine anno	Importo Utilizzato CE (€)	Importo Utilizzato DI CU SOCIO SAN (€)
53.700	202.276	1.145.780				49.270	1.397.326	14.625.806	1.195.050	
16.023.132								0	0	0
1.002								0	1.002	
2.600								0	2.600	
4								0	4	
7.502						6.450	6.450	0	6.450	
26.903						1.002	25.901	0	25.901	
4.248							4.248	0	4.248	
36.486						78	991	0	35.495	
186.240						13.042	182.255	0	182.255	
644							644	0	644	
3.650							3.650	0	3.650	
117.719							117.719	0	117.719	
6.640							6.640	0	6.640	
10.957						6.019	6.019	0	4.938	
183						183	183	0	1.714	
15						15	15	0	15	
20.359						420	19.939	0	19.939	
24.198						7.909	16.289	0	7.909	
16.350							16.350	0	16.350	
56.298						9.855	9.855	0	46.444	
268.834						18.440	38.936	0	199.898	
28.438						12.178	22.230	0	9.208	
17.571							17.571	0	17.571	
290.570						128	117.663	0	72.071	
44.053							5.096	0	38.957	
2.670							2.670	0	2.670	
33.088							33.088	0	33.088	
18.729						15.702	15.702	0	3.027	
10.508						3.842	3.972	0	6.336	
86.872						763	88.049	0	86.286	
1.000							1.000	0	1.000	
8.282							8.282	0	8.282	
1.770							1.770	0	1.770	
44.026						5.516	38.510	0	38.510	
44.377						33.093	11.284	0	33.093	
391.588						61.222	330.366	0	61.222	
160.978						56.347	104.631	0	56.347	
277							277	0	277	
22.196							22.196	0	22.196	
83.546						46.579	36.967	0	46.579	
357							357	0	357	
27.035						1.538	21.346	0	5.689	
140.591						38.151	102.440	0	38.151	
557							557	0	557	
43.125							43.125	0	43.125	
4.000							4.000	0	4.000	
3.540							3.540	0	3.540	
62.565						1.410	63.975	0	63.975	
185.464						973	72.267	0	314.677	
36.205							36.205	0	21.206	
62.087							62.087	0	62.087	
7.207							7.207	0	7.207	
286.092						166	285.926	0	285.926	
203.134						4.821	82.802	0	120.332	
43.256							43.256	0	43.256	
72.814							72.814	0	72.814	
42.683						2.215	44.898	0	42.683	
26.376							26.376	0	26.376	
2.196							2.196	0	2.196	
359.382						569	40.274	0	319.108	
106.007						919	106.928	0	106.928	
136.902						3.049	139.951	0	136.902	
13.045						2.003	11.042	0	11.042	



				€		0
				€		0
				€		0
				€		0
				€		0
				€		0
				€		0
				€		0
				€		0
				€		0
				€		0
				€		0
				€		0
				€		0
				€		0
				€		0
				€		0
				€		0
				€		0
				€		0
				€		0
				€		0
				€		0
				€		0
				€		0

COD_COGE_NI		Voce Bilancio	Descriptione Prestazione	Consumitivo al 31/12/2021	Consumitivo al 31/12/2022	Variazione
4020110050000	Altre prestazioni sanitarie ad altri soggetti pubblici	Tot. Altre prestazioni sanitarie ad altri soggetti pubblici		69,179	107,040	37,861
		HOSPICE VS ALTRI SOG PUBBLICI		62,236	107,040	44,804
		Esami specialistici		6,943		(6,943)
		SUBACUTI VS ALTRI SOG PUBBLICI				





COD_COGE_NI	Voce Bilancio	Descrizione Prestazione	Consuntivo al 31/12/2021	Consuntivo al 31/12/2022	Variatione
40201110080000	Altre prestazioni sanitarie a soggetti pubblici extraregione (soggette a compensazione)	Tot. Altre prestazioni sanitarie a soggetti pubblici extraregione (soggette a compensazione)	€ 0	€ 0	0
		HOSPICE VS ALTRI SOG PUBBL EXTRAREG	€	€	0
			€	€	0
			€	€	0
			€	€	0
			€	€	0
			€	€	0
			€	€	0
			€	€	0
			€	€	0
			€	€	0
			€	€	0
			€	€	0
			€	€	0
			€	€	0
			€	€	0
			€	€	0

COD_COGE_NI	Voce Bilancio	Descrizione Prestazione	Consuntivo al 31/12/2021	Consuntivo al 31/12/2022	Variatione
40201220030100	(Ricavi per tamponi v/ATS di appartenenza)	Tot. (Ricavi per tamponi v/ATS di appartenenza)	€ 0	€ 1,907,637	1,907,637
		TAMPONI 28 SAN	€	€	0
		TAMPONI 28 SAN	€	€ 1,907,637	1,907,637
			€	€	0
			€	€	0
			€	€	0
			€	€	0
			€	€	0
			€	€	0
			€	€	0
			€	€	0
			€	€	0
			€	€	0
			€	€	0
			€	€	0
			€	€	0
			€	€	0

COD_COGE_NI	Voce Bilancio	Descrizione Prestazione	Consuntivo al 31/12/2021	Consuntivo al 31/12/2022	Variazione
40201110010100	Subacuti v/ATS di appartenenza	Tot. Subacuti v/ATS di appartenenza	0	1,027,640	1,027,640
		Subacuti		1,027,640	1,027,640
					0
					0
					0
					0
					0
					0
					0
					0
					0
					0
					0
					0
					0
					0
					0
					0
					0
					0
					0
					0
					0
					0
					0
					0
					0
					0
					0
					0

COD_COGE_NI	Voce Bilancio	Descrizione Prestazione	Consuntivo al 31/12/2021	Consuntivo al 31/12/2022	Variazione
40201110020100	Subacuti v/altre ATS/ASST/IRCCS	Tot. Subacuti v/altre ATS/ASST/IRCCS	0	33,179	33,179
		Subacuti		33,179	33,179
					0
					0
					0
					0
					0
					0
					0
					0
					0
					0
					0
					0
					0
					0
					0
					0
					0
					0
					0
					0
					0
					0
					0
					0
					0
					0
					0
					0
					0
					0
					0
					0
					0
					0
					0
					0
					0
					0
					0



COD_COGE_NI	Voce Bilancio	Descrizione Prestazione			Consuntivo al 31/12/2021	Consuntivo al 31/12/2022	Variazione
40201110010200	Nuove Reti Sanitarie v/ATS di appartenenza	Tot. Nuove Reti Sanitarie v/ATS di appartenenza	€.	0	0	0	0
			€.				0
			€.				0
			€.				0
			€.				0
			€.				0
			€.				0
			€.				0
			€.				0
			€.				0
			€.				0
			€.				0
			€.				0
			€.				0
			€.				0
			€.				0
			€.				0
			€.				0
40201110020200	Nuove Reti Sanitarie v/altre ATS/ASST/IRCCS	Tot. Nuove Reti Sanitarie v/altre ATS/ASST/IRCCS	€.	0	0	0	0
			€.				0
			€.				0
			€.				0
			€.				0
			€.				0
			€.				0
			€.				0
			€.				0
			€.				0
			€.				0
			€.				0
			€.				0
			€.				0
			€.				0
			€.				0
40201110020200	Nuove Reti Sanitarie v/altre ATS/ASST/IRCCS	Tot. Nuove Reti Sanitarie v/altre ATS/ASST/IRCCS	€.	0	0	0	0
			€.				0
			€.				0
			€.				0
			€.				0
			€.				0
			€.				0
			€.				0
			€.				0
			€.				0
			€.				0
			€.				0
			€.				0
			€.				0
			€.				0
			€.				0
			€.				0
			€.				0





COD_COGE_NI	Voce Bilancio	Descrizione Prestazione	Consuntivo al 31/12/2021	Consuntivo al 31/12/2022	Variazione
			€.		0
			€.		0
			€.		0
			€.		0
40201030030200	Subacuti a soggetti pubblici extraregione (soggetti a compensazione)	Tot. Subacuti a soggetti pubblici extraregione (soggetti a compensazione)	€.	33,553	33,553
		Subacuti	€.	33,553	33,553
			€.		0
			€.		0
			€.		0
			€.		0
			€.		0
			€.		0
			€.		0
			€.		0
			€.		0
			€.		0
			€.		0
			€.		0
			€.		0
			€.		0
			€.		0
			€.		0
			€.		0

COD_COGE_NI	Voce Bilancio	Descrizione Prestazione	Consuntivo al 31/12/2021	Consuntivo al 31/12/2022	Variazione
40201030030300	Nuove Reti Sanitarie a soggetti pubblici extraregione (soggetti a compensazione)	Tot. Nuove Reti Sanitarie a soggetti pubblici extraregione (soggetti a compensazione)	€.	0	0
			€.		0
			€.		0
			€.		0
			€.		0
			€.		0
			€.		0
			€.		0
			€.		0
			€.		0
			€.		0
			€.		0
			€.		0
			€.		0
			€.		0
			€.		0
			€.		0
			€.		0
			€.		0
			€.		0
			€.		0



COD_COGE_NI	Voce Bilancio	Descrizione Prestazione	Consuntivo al 31/12/2021	Consuntivo al 31/12/2022	Variazione
40201220030000	Ricavi per tamponi v/altre ATS-ASST-Fondazioni della Regione	Tot. Ricavi per tamponi v/altre ATS-ASST-Fondazioni della Regione	5,911,624	102,575	(5,809,049)
	TAMPONI 28 SAN	TAMPONI 28 SAN	5,911,624	97,226	(5,814,398)
	TAMPONI 28 SAN	Tamponi gestione diretta (esami)		5,349	5,349
			€.		0
			€.		0
			€.		0
			€.		0
			€.		0
			€.		0
			€.		0
			€.		0
			€.		0
			€.		0
			€.		0
			€.		0
			€.		0
			€.		0
			€.		0
			€.		0
			€.		0
			€.		0
			€.		0
			€.		0
			€.		0
			€.		0

COD_COGE_NI	Voce Bilancio	Descrizione Prestazione	Consuntivo al 31/12/2021	Consuntivo al 31/12/2022	Variazione
40201220040000	Ricavi per vaccinazioni v/ATS di appartenenza	Tot. Ricavi per vaccinazioni v/ATS di appartenenza	2,366,682	790,830	(1,575,852)
		Vaccinazioni	2,366,682	790,830	(1,575,852)
			€.		0
			€.		0
			€.		0
			€.		0
			€.		0
			€.		0
			€.		0
			€.		0
			€.		0
			€.		0
			€.		0
			€.		0
			€.		0
			€.		0
			€.		0
			€.		0
			€.		0
			€.		0
			€.		0



			€		0
			€		0
			€		0
			€		0
			€		0
			€		0
			€		0
			€		0

R.L. S.C.R.L.B.A.



COD_COGE_NI	Voce Bilancio	Descrizione Prestazione	Consumativo al		Variazione
			31/12/2021	31/12/2022	
50201150010060	Servizi sanitari appaltati o in "service" da pubblico	Tot. Servizi sanitari appaltati o in "service" da pubblico	€.	0	0
			€.		0
			€.		0
			€.		0
			€.		0
			€.		0
			€.		0
			€.		0
			€.		0
			€.		0
			€.		0
			€.		0
			€.		0
			€.		0
			€.		0
			€.		0
			€.		0
			€.		0
			€.		0
			€.		0
			€.		0
			€.		0
			€.		0



COD_COGE_NI	Voce Bilancio	Descrizione Prestazione	Consuntivo al 31/12/2021	Consuntivo al 31/12/2022	Variazione
50201150010070	Altre prestazioni per servizi sanitari da Extraregione	Tot. Altre prestazioni per servizi sanitari da Extraregione	€. 126.522	106.093	(20.429)
		HOSPICE DA EXTRAREGIONE	€.	106.093	(20.429)
		Esami specialistici	€.	0	0
			€.	0	0
			€.	0	0
			€.	0	0
			€.	0	0
			€.	0	0
			€.	0	0
			€.	0	0
			€.	0	0
			€.	0	0
			€.	0	0
			€.	0	0
			€.	0	0
			€.	0	0
			€.	0	0
			€.	0	0
			€.	0	0

COD_COGE_NI	Voce Bilancio	Descrizione Prestazione	Consuntivo al 31/12/2021	Consuntivo al 31/12/2022	Variazione
50201150020010	Altre prestazioni per servizi sanitari da terzi	Tot. Altre prestazioni per servizi sanitari da terzi	€. 500.425	738.533	238.108
		ASSISTENZA SPECIALISTICA CREG	€.	0	0
		AMBULATORIO AL SABATO	€.	0	0
		AIDS	€.	0	0
		HOSPICE DA STRUTTURE PRIVATE	€.	0	0
		Esami specialistici-prestazioni sanitarie	€. 345.650	127.300	(218.350)
		Personale distaccato emergenza COVID	€. 108.557	(108.557)	(108.557)
		Turni guardia medica PS HPG23	€.	402.754	402.754
		Turni guardia medica Mozzo e carceri	€. 46.218	208.479	162.261
			€.	0	0
			€.	0	0
			€.	0	0
			€.	0	0
			€.	0	0
			€.	0	0
			€.	0	0
			€.	0	0
			€.	0	0
			€.	0	0
			€.	0	0



			Consuntivo al 31/12/2021	Consuntivo al 31/12/2022	Variazione
€			0	0	0
€			0	0	0
€			0	0	0
€			0	0	0
€			0	0	0
€			0	0	0
€			0	0	0
€			0	0	0
€			0	0	0
€			0	0	0
€			0	0	0
€			0	0	0
€			0	0	0
€			0	0	0
€			0	0	0
€			0	0	0
€			0	0	0
€			0	0	0
€			0	0	0
COD_COGE_NI	Voce Bilancio	Descrizione Prestazione	Consuntivo al 31/12/2021	Consuntivo al 31/12/2022	Variazione
50201150020030	Altre prestazioni per servizi della ricerca da terzi	Tot. Altre prestazioni per servizi della ricerca da terzi	0	0	0
€			0	0	0
€			0	0	0
€			0	0	0
€			0	0	0
€			0	0	0
€			0	0	0
€			0	0	0
€			0	0	0
€			0	0	0
€			0	0	0
€			0	0	0
€			0	0	0
€			0	0	0
€			0	0	0
COD_COGE_NI	Voce Bilancio	Descrizione Prestazione	Consuntivo al 31/12/2021	Consuntivo al 31/12/2022	Variazione



SCHEDA DI DETTAGLIO NATURA DELLE ALTRE PRESTAZIONI SANITARIE

718

ASST PAPA GIOVANNI XXIII

COD_COGE_NI	Voce Bilancio	Descrizione Prestazione	Consuntivo al 31/12/2021	Consuntivo al 31/12/2022	Variazione
50201150010010	Altre prestazioni per servizi sanitari da ATS/ASST/Fondazioni della Regione	Tot. Altre prestazioni per servizi sanitari da ATS/ASST/Fondazioni della Regione	€. 189,465	€. 263,036	73,571
		COMMISSIONI	€.		0
		Prestazioni farmaci orfani	€. 32,397	€. 42,788	10,391
		Esami specialistici SERD	€. 157,068	€. 220,248	63,180
			€.		0
			€.		0
			€.		0
			€.		0
			€.		0
			€.		0
			€.		0
			€.		0
			€.		0
			€.		0
			€.		0
			€.		0
			€.		0
			€.		0
			€.		0
			€.		0
			€.		0
			€.		0
			€.		0
			€.		0
			€.		0
		Tot. Altre prestazioni per servizi sanitari da pubblico	€. 819	€. 0	(819)
		COMMISSIONI	€.		0
		CONVENZIONI PER GESTIONE SERT DA ALTRI SOG PUBBL	€.		0
		CONVENZIONI PER GESTIONE CONSULTORIDA ALTRI SOG PUBBL	€.		0



€.				0
€.				0
€.				0
€.				0
€.				0
€.				0
€.				0
€.				0
€.				0
€.				0

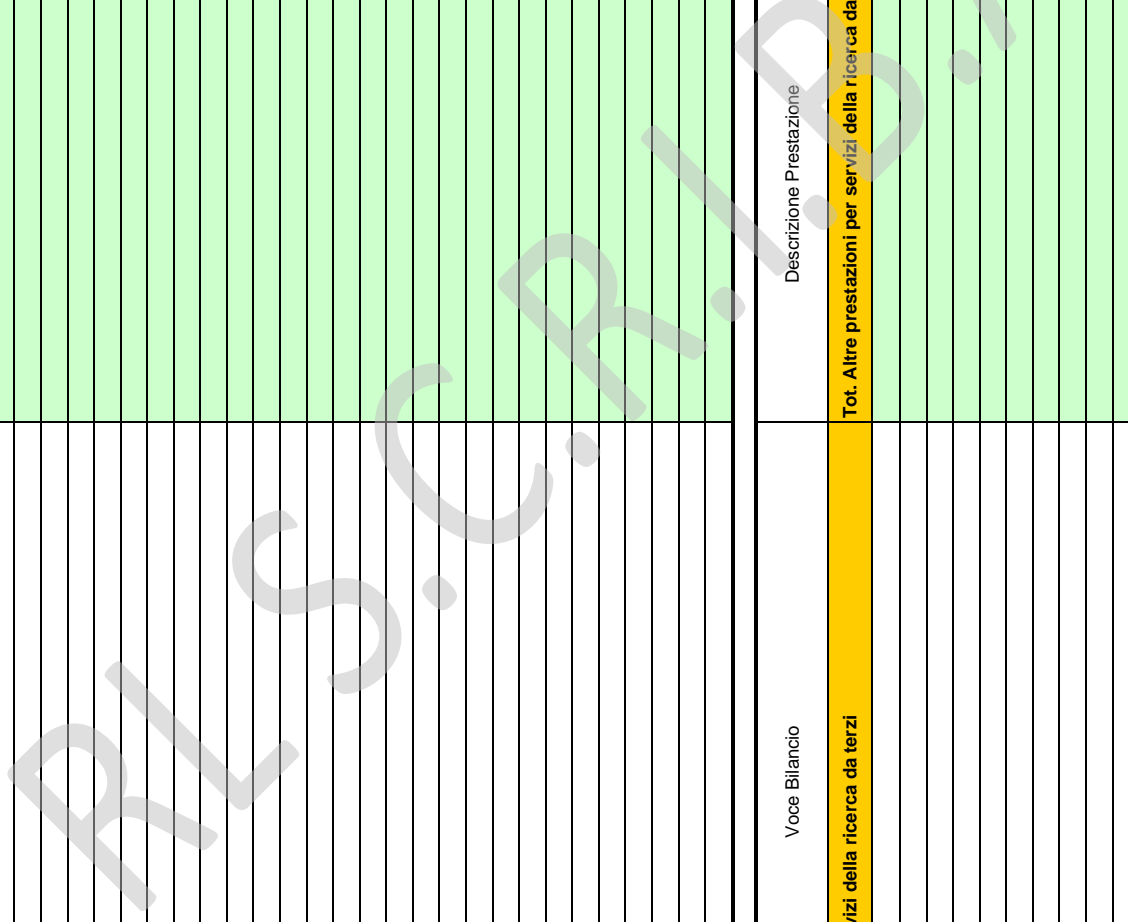
COD_COGE_NI	Voce Bilancio	Descrizione Prestazione	Consuntivo al 31/12/2021	Consuntivo al 31/12/2022	Variazione
50201150010070	Altre prestazioni per servizi sanitari da Extraregione	Tot. Altre prestazioni per servizi sanitari da Extraregione	0	0	0
€.					0
€.					0
€.					0
€.					0
€.					0
€.					0
€.					0
€.					0
€.					0
€.					0
€.					0
€.					0
€.					0
€.					0
€.					0
€.					0
€.					0
€.					0
€.					0
€.					0

COD_COGE_NI	Voce Bilancio	Descrizione Prestazione	Consuntivo al 31/12/2021	Consuntivo al 31/12/2022	Variazione
50201150020010	Altre prestazioni per servizi sanitari da terzi	Tot. Altre prestazioni per servizi sanitari da terzi	627,206	594,368	(32,838)
		CONVENZIONI PER GESTIONE SERT	16,375	16,375	0
		CONVENZIONI PER GESTIONE CONSULTORI	590,621	577,993	(12,628)
		COMMISSIONI	20,210		(20,210)
		Medicina dei servizi			0
€.					0
€.					0
€.					0
€.					0
€.					0
€.					0
€.					0
€.					0
€.					0
€.					0
€.					0



	€.				0
	€.				0
	€.				0
	€.				0
	€.				0
	€.				0
	€.				0
	€.				0
	€.				0
	€.				0
	€.				0
	€.				0
	€.				0
	€.				0
	€.				0
	€.				0
	€.				0
	€.				0
	€.				0
	€.				0
	€.				0
	€.				0
	€.				0
	€.				0
	€.				0
	€.				0

COD_COGE_MI	Voce Bilancio	Descrizione Prestazione	Consuntivo al 31/12/2021	Consuntivo al 31/12/2022	Variazione
50201150020030	Altre prestazioni per servizi della ricerca da terzi	Tot. Altre prestazioni per servizi della ricerca da terzi	0	0	0
			€.		0
			€.		0
			€.		0
			€.		0
			€.		0
			€.		0
			€.		0
			€.		0
			€.		0
			€.		0
			€.		0
			€.		0



€.				0
€.				0
€.				0
€.				0
€.				0
€.				0
€.				0
€.				0
€.				0

COD_COGE_NI	Voce Bilancio	Descrizione Prestazione	Consuntivo al 31/12/2021	Consuntivo al 31/12/2022	Variazione
50201150020050	Servizi sanitari appaltati o in "service" da terzi	Tot. Servizi sanitari appaltati o in "service" da terzi	€. 64,973	84,431	19,458
		Trasfusioni domiciliari	€. 18,270	14,377	(3,893)
		Attività e interventi riabilitativi e socializzanti	€. 46,703	69,809	23,106
		Altre prestazioni sanitarie	€.	245	245
			€.		0
			€.		0
			€.		0
			€.		0
			€.		0
			€.		0
			€.		0
			€.		0
			€.		0
			€.		0
			€.		0
			€.		0
			€.		0
			€.		0
			€.		0
			€.		0
			€.		0
			€.		0
			€.		0
			€.		0
			€.		0
			€.		0
			€.		0
			€.		0
			€.		0

R.S.C. R.I.D.A.



COD_COGE_NI	Voce Bilancio	Descrizione Prestazione	Consuntivo al 31/12/2021	Consuntivo al 31/12/2022	Variazione
40201110010000	Altre prestazioni sanitarie v/ATS di appartenenza	Tot. Altre prestazioni sanitarie v/ATS di appartenenza	150	0	(150)
		Visita idoneità lavorativa	150		(150)
					0
					0
					0
					0
					0
					0
					0
					0
					0
					0
					0
					0
					0
					0
					0
					0
					0
					0
					0
					0
					0
					0
					0
					0
					0
					0
					0
					0
					0
					0
					0
	Voce Bilancio	Descrizione Prestazione	Consuntivo al 31/12/2021	Consuntivo al 31/12/2022	Variazione
40201110020000	Altre prestazioni sanitarie verso altre ATS/ASST/Fondazioni lombardi	Tot. Altre prestazioni sanitarie verso altre ATS/ASST/Fondazioni lombardi	117,092	119,535	2,443
		Esami specialistici SERD	117,092	119,535	2,443
					0
					0



€.																											0	
€.																												0
€.																												0
€.																												0
€.																												0
€.																												0
€.																												0
€.																												0
€.																												0
€.																												0
€.																												0
€.																												0
€.																												0
€.																												0
€.																												0
€.																												0
€.																												0
€.																												0
€.																												0

COD_COGE_NI	Voce Bilancio	Descrizione Prestazione	Consuntivo al 31/12/2021	Consuntivo al 31/12/2022	Variazione
40201110050000	Altre prestazioni sanitarie ad altri soggetti pubblici	Tot. Altre prestazioni sanitarie ad altri soggetti pubblici	€ 0	0	0
			€.		0
			€.		0
			€.		0
			€.		0
			€.		0
			€.		0
			€.		0
			€.		0



0	0	0	0	0	0	0	0	0	0	0
€	€	€	€	€	€	€	€	€	€	€

R.L.S.C.R.I.B.A.



SCHEDA DI DETTAGLIO NATURA DEGLI ACCANTONAMENTI ASST PAPA GIOVANNI XXIII Consuntivo

COD_COGE_MI	Voce Bilancio	Ente concedente (se relativo a contribuente)	nr. atto di assegnazione (se relativo a contribuente)	Descrizione Accantonamento	Consuntivo al 31/12/2021	Consuntivo al 31/12/2022	Variazione
51510070000000	Altri accantonamenti per rischi			Tot. Altri accantonamenti per rischi	0	0	0
				Accantonamento franchigia su sinistri	-	-	0
							0
							0
							0
				Accantonamento per contenzioso con soggetti/enti diversi: spese legali e risarcimenti (escluso personale)			0
							0
							0
							0
							0
							0
				Accantonamento per rischi su crediti	-	-	0
							0
							0
							0
							0
							0
				Accantonamenti per altri rischi di varia natura	-	-	0
							0
							0
							0
							0
							0
							0
							0
							0
							0
							0
							0
							0
51560010100000	Accantonamenti libera professione			Tot. Accantonamenti libera professione	1,024,746	1,218,529	193,783
				- Acc.to Legge Balduzzi L.Professione	572,399	626,443	54,044
				- Acc.to Fondo Perequazione L. Professione	452,347	592,086	139,739
							0
							0
							0
							0
							0
							0
							0
							0
							0
							0



51560010200000	Altri accantonamenti altro						€.	0	58,508	58,508	0
	Tot. Altri accantonamenti altro						€.	0	58,508	58,508	0
	Accantonamenti per Comitato Etico						€.				0
	Accantonamento per libera professione						€.				0
	Accantonamenti per recuperi NOC						€.				0
	Accantonamento premi operosità						€.				0
	Accantonamento proventi Call Center Regionale						€.				0
	Accantonamenti per maggiori entrate proprie, proventi straordinari e sopravvenienze attive						€.	-			0
							€.				0
							€.				0
							€.				0
							€.				0
							€.				0
	Accantonamento costi personale						€.				0
	Accantonamento costi beni						€.				0
	Accantonamento costi servizi						€.				0
	Accantonamento altri oneri e spese						€.	-	58,508	58,508	0
	Accantonamento fondo Alzheimer e demenze-quota finanziata tra le sopravvenienze attive 2022						€.		58,508	58,508	0
							€.				0
							€.				0
							€.				0
							€.				0
	Accantonamento spese socio-sanitarie DG famiglia (solo per ATS)						€.	-			0
							€.				0
							€.				0
							€.				0
							€.				0
							€.				0
							€.				0
							€.				0
							€.				0
							€.				0
							€.				0
							€.				0
							€.				0
							€.				0
51560020000000	Altri Accantonamenti (ASSI)						€.	0	0	0	0
	Accantonamenti per applicazioni leggi e decreti (vari)						€.	-			0
							€.				0
							€.				0
							€.				0
							€.				0
							€.				0
							€.				0
							€.				0
							€.				0
							€.				0





						€			0
						€			0
						€			0
						€			0
						€			0
						€			0
						€			0
						€			0
						€			0
						€			0
						€			0
					Accantonamento altri oneri e spese	€	-		0
						€			0
						€			0
						€			0
						€			0
						€			0
					Accantonamento spese socio-sanitarie DG welfare	€	-		0
						€			0
						€			0
						€			0
						€			0
						€			0
						€			0

F.to Il Responsabile Economico Finanziario ai sensi D.Lgs. 39/93

ALSC.R.I.B.A.

SCHEDA DI DETTAGLIO NATURA DEGLI ACCANTONAMENTI Consuntivo ASST PAPA GIOVANNI XXIII

COD_COGE_NI	Voce Bilancio	Ente concedente (se relativo a contribuente)	nr. atto di assegnazione (se relativo a contribuente)	Descrizione Accantonamento	Consuntivo al 31/12/2021	Consuntivo al 31/12/2022	Variazione
5151007000000	Altri accantonamenti per rischi			Tot. Altri accantonamenti per rischi	€.	0	0
					€.		
					€.		
					€.		
					€.		
					€.		
					€.		
					€.		
					€.		
					€.		
					€.		
					€.		
					€.		
					€.		
					€.		
					€.		
					€.		
					€.		
					€.		
					€.		
					€.		
					€.		
					€.		
					€.		
					€.		
					€.		
					€.		
					€.		
					€.		
					€.		
					€.		
					€.		
					€.		
					€.		
					€.		
51560010100000	Accantonamenti libera professione			Tot. Accantonamenti libera professione	€.	0	0
					€.		
					€.		
					€.		
					€.		
					€.		
					€.		
					€.		
					€.		
					€.		
					€.		
					€.		
					€.		
					€.		
					€.		
					€.		
					€.		
					€.		
					€.		
					€.		
					€.		
					€.		
					€.		
					€.		
					€.		
					€.		
					€.		
					€.		
					€.		
					€.		
					€.		
					€.		
					€.		





SCHEDA DI DETTAGLIO NATURA DEGLI ACCANTONAMENTI

Consuntivo

ASST PAPA GIOVANNI XXIII

COD_COGE_NI	Voce Bilancio	Ente concedente (se relativo a contributo)	nr. atto di assegnazione (se relativo a contributo)	Descrizione Accantonamento	Consuntivo al 31/12/2021	Consuntivo al 31/12/2022	Variazione
5151007000000	Altri accantonamenti per rischi			Tot. Altri accantonamenti per rischi	€ 0	€ 0	0
				Accantonamento franchigia su sinistri	€ -	€ -	0
					€ 0	€ 0	0
					€ 0	€ 0	0
					€ 0	€ 0	0
				Accantonamento per contenzioso con soggetti/enti diversi: spese legali e risarcimenti (escluso personale)	€ -	€ -	0
					€ 0	€ 0	0
					€ 0	€ 0	0
					€ 0	€ 0	0
				Accantonamento per rischi su crediti	€ -	€ -	0
					€ 0	€ 0	0
					€ 0	€ 0	0
				Accantonamenti per altri rischi di varia natura	€ -	€ -	0
					€ 0	€ 0	0
					€ 0	€ 0	0
					€ 0	€ 0	0
					€ 0	€ 0	0
					€ 0	€ 0	0
					€ 0	€ 0	0
					€ 0	€ 0	0
					€ 0	€ 0	0
					€ 0	€ 0	0
					€ 0	€ 0	0
51560010100000	Accantonamenti libera professione			Tot. Accantonamenti libera professione	€ 0	€ 0	0
				- Acc.to Legge Balduzzi L.Professione	€ -	€ -	0
				- Acc.to Fondo Perequazione L. Professione	€ -	€ -	0
					€ 0	€ 0	0
					€ 0	€ 0	0
					€ 0	€ 0	0

						€				0
						€				0
						€				0
						€				0
						€				0
						€				0
						€				0
						€				0
						€				0
						€				0
51560010200000	Altri accantonamenti altro					€	0	0	0	0
	Tot. Altri accantonamenti altro					€	0	0	0	0
	Accantonamenti per Comitato Etico					€				0
	Accantonamento per libera professione					€				0
	Accantonamenti per recuperi NOC					€				0
	Accantonamento premi operosità					€				0
	Accantonamento proventi Call Center Regionale					€				0
	Accantonamenti per maggiori entrate proprie, proventi straordinari e sopravvenienze attive					€	-	-	-	0
						€				0
						€				0
						€				0
						€				0
						€				0
						€				0
						€				0
	Accantonamento costi personale					€				0

ASCS.R.I.B.A.





					Accantonamento costi beni	€				0
					Accantonamento costi servizi	€				0
					Accantonamento altri oneri e spese	€		-		0
						€				0
						€				0
						€				0
						€				0
						€				0
						€				0

AL S.C.R.I.B.A.




SCHEDA DI DETTAGLIO NATURA ECONOMICA DEI PROVENTI E ONERI STRAORDINARI

ASST PAPA GIOVANNI XXIII

COD. COGE_NI	Voce Bilancio	Descrizione	Consuntivo al 31/12/2021	Consuntivo al 31/12/2022	Variazione
81010005030000	Altre Plusvalenze	Tot. Altre Plusvalenze	0	0	0
			€.		0
			€.		0
			€.		0
			€.		0
			€.		0
			€.		0
			€.		0
			€.		0
			€.		0
			€.		0
			€.		0
			€.		0
81010100010010	Altre sopravvenienze attive verso terzi	Tot. Altre sopravvenienze attive verso terzi	161,354	5,987,135	5,825,781
		Cessione sangue	33	1,852,000	1,851,967
		Integrazione Sanguine- Anno 2020	33		(33)
		Integrazione sangue -anni 2019/2020/2021		4,000	4,000
		Plasmaderivati- anni 2019-2020-2021		1,848,000	1,848,000
		Contributi	-	2,903,910	2,903,910
		Contributi progressi da RL sopr. attive- utilizzo accantonamenti per equilibrio di sistema		2,903,910	2,903,910
					0
		Fitti attivi	-	-	0
					0
					0
		Interessi di mora		173,314	173,314
		storno interessi di mora anni precedenti		173,314	173,314
					0
		Libera Professione			0
		Fatture attive per prestazioni sanitarie riferite ad esercizi precedenti	54,458	241,113	186,655
					0
					0
		Prestazioni	43,969	727,555	683,586
		Fatture attive per prestazioni sanitarie riferite ad esercizi precedenti	43,969	6,964	(37,005)
		Fatture attive SOLVENZA per prestazioni sanitarie riferite ad esercizi precedenti		69,296	69,296



		Sistemazione contabile partite aperte STP ante 2017		€.	651,295	651,295
			Sanzioni	€.	-	0
				€.	0	0
				€.	0	0
				€.	0	0
			Ticket	€.	-	0
				€.	0	0
				€.	0	0
			Altri ricavi e proventi	€.	62,894	89,243
			Altri ricavi e proventi	€.	60,649	89,243
			Indennità reso F.E.	€.	2,245	28,594
				€.		(2,245)
				€.		0
81010100010020		Altre insussistenze attive verso terzi	Tot. Altre insussistenze attive verso terzi	€.	0	0
			Cessione sangue	€.	-	0
				€.	0	0
				€.	0	0
			Contributi	€.	-	0
				€.	0	0
			Fitti attivi	€.	-	0
				€.	0	0
			Interessi di mora	€.	-	0
				€.	0	0
				€.	0	0
			Libera Professione	€.	-	0
				€.	0	0
				€.	0	0
			Prestazioni	€.	-	0
				€.	0	0
			Sanzioni	€.	-	0
				€.	0	0
				€.	0	0
			Ticket	€.	-	0
				€.	0	0
				€.	0	0
			Altri ricavi e proventi	€.	-	0
				€.	0	0
				€.	0	0



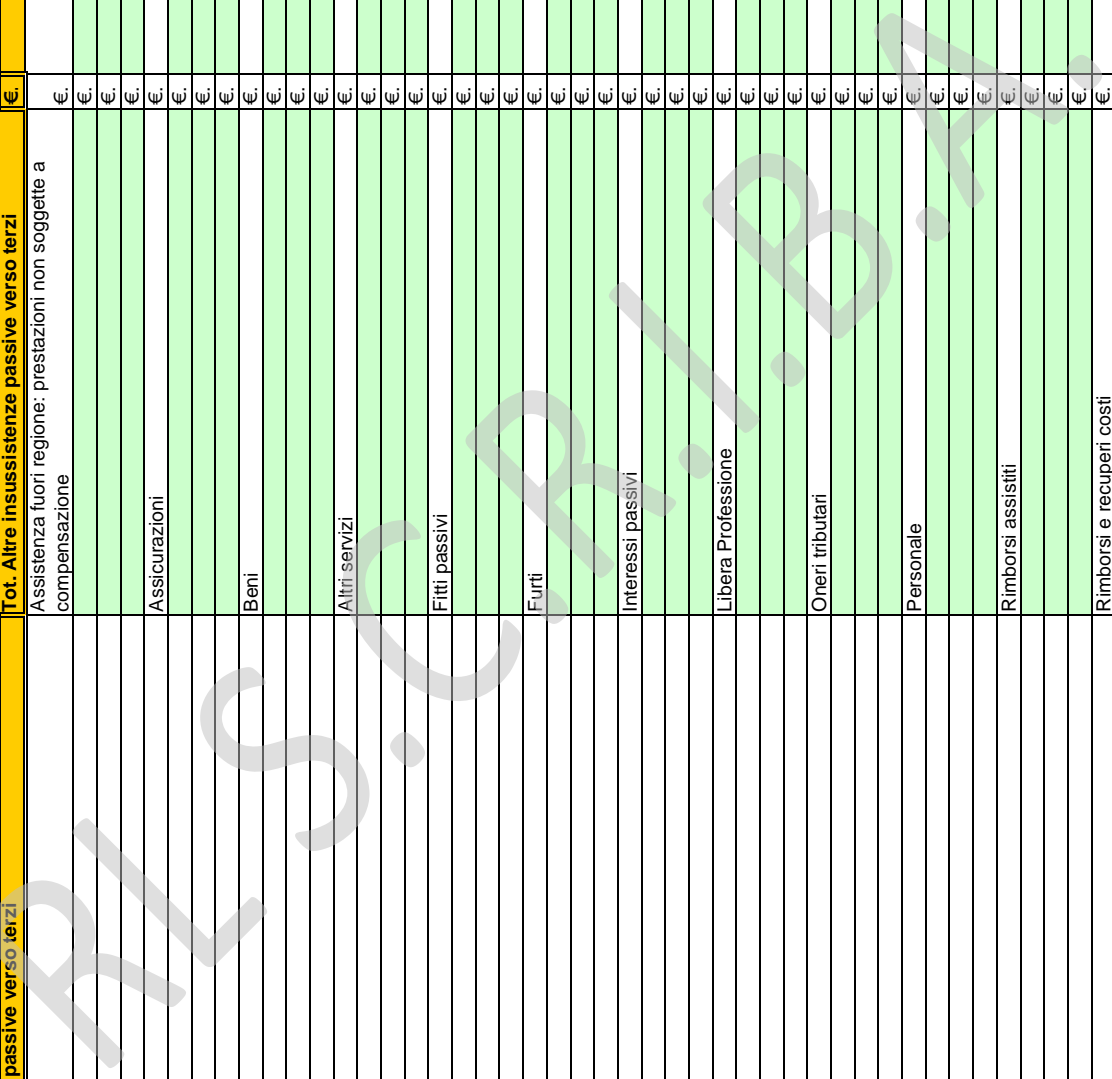
81010120000000	Altri Proventi Straordinari	Tot. Altri Proventi Straordinari	€.	553,677	507,117	0
		Altri ricavi e proventi	€.	87,338	-	(46,560)
		STORNO FONDO SVALUTAZIONE CREDITI VS RL COME SUGGERITO DA RL NELL'ISTRUTTORIA BES 2020 PROT. A1.2021.0438627/2021	€.	34,242		(34,242)
		Risparmio Ticket Restaurant	€.	53,096		(53,096)
			€.			0
			€.			0
		Rimborsi e recuperi costi	€.	254,934	319,597	64,663
		Rimborsi e recuperi costi	€.	216,893	37,852	(179,041)
		Rimborso spese legali da sentenze	€.	11,184	7,813	(3,371)
		Rimborso altri risarcimenti	€.	26,857	273,932	247,075
			€.			0
		Utilizzi fondi	€.	211,405	187,520	(23,885)
		valore residuo contributo da sterilizzare per minusvalenze cespiti dismessi finanziati con contributi in conto capitale	€.	211,405	187,520	(23,885)
			€.			0
			€.			0
		Tot. Minusvalenze	€.	211,405	187,777	(23,628)
82010005010000	Minusvalenze	Cespiti dismessi fuori uso	€.	211,405	187,777	(23,628)
			€.			0
			€.			0
			€.			0
			€.			0
			€.			0
			€.			0
			€.			0
			€.			0
			€.			0
			€.			0
			€.			0
			€.			0
82010130010010	Altre sopravvenienze passive verso terzi	Tot. Altre sopravvenienze passive verso terzi	€.	184,509	928,138	743,629
		Assistenza fuori regione: prestazioni non soggette a compensazione	€.	-	-	0
			€.			0
			€.			0
		Assicurazioni	€.	-	-	0
			€.			0
			€.			0
			€.			0
		Beni	€.	-	-	0
			€.			0



		€.			0
		€.			0
	Altri servizi	€.	-		0
		€.			0
		€.			0
		€.			0
	Fitti passivi	€.	-		0
		€.			0
		€.			0
	Furti	€.	-		0
		€.			0
		€.			0
	Interessi passivi	€.	-		0
		€.			0
		€.			0
		€.			0
	Libera Professione	€.	11,335	63,000	51,665
	Fatture passive per prestazioni sanitarie riferite ad esercizi precedenti	€.	11,335	63,000	51,665
		€.			0
	Oneri tributari	€.	-		0
		€.			0
		€.			0
	Personale	€.	13,993	59,476	45,483
	Docenze	€.	13,993	56,033	42,040
	Rettifiche costi personale	€.		3,443	3,443
		€.			0
	Rimborsi assistiti	€.	-		0
		€.			0
		€.			0
		€.			0
	Rimborsi e recuperi costi	€.	94,690	8,804	(85,886)
	Rimborsi e recuperi costi	€.	94,690	8,804	(85,886)
		€.			0
		€.			0
	Utenze	€.	-		0
		€.			0
		€.			0
		€.			0
	Rettifiche ricavi da prestazioni sanitarie	€.	64,491	787,780	723,289
	Storno fatture attive relative a prestazioni sanitarie	€.	62,607	47,250	(15,357)
	Storno fatture attive relative a Solvenza	€.	1,884	89,235	87,351
	Stralcio posizioni creditore STP ante 2017	€.		651,295	651,295
	Rettifiche altri ricavi e proventi	€.	-	9,078	9,078
	Storno fatture attive relative a prestazioni non sanitarie	€.		9,078	9,078



82010130010020	Altre insussistenze passive verso terzi			€.				0	0
	Tot. Altre insussistenze passive verso terzi			€.				0	0
	Assistenza fuori regione: prestazioni non soggette a compensazione			€.				-	0
				€.					0
				€.					0
	Assicurazioni			€.				-	0
				€.					0
				€.					0
	Beni			€.				-	0
				€.					0
				€.					0
	Altri servizi			€.				-	0
				€.					0
				€.					0
	Fitti passivi			€.				-	0
				€.					0
				€.					0
	Furti			€.				-	0
				€.					0
				€.					0
	Interessi passivi			€.				-	0
				€.					0
				€.					0
	Libera Professione			€.				-	0
				€.					0
				€.					0
	Oneri tributari			€.				-	0
				€.					0
				€.					0
	Personale			€.				-	0
				€.					0
				€.					0
	Rimborsi assistiti			€.				-	0
				€.					0
				€.					0
	Rimborsi e recuperi costi			€.				-	0
				€.					0



					€.				0
					€.				0
				Utenze	€.	-			0
					€.				0
					€.				0
				Rettifiche ricavi da prestazioni sanitarie	€.	-			0
					€.				0
					€.				0
				Rettifiche altri ricavi e proventi	€.	-			0
					€.				0
					€.				0
				Tot. Altri Oneri Straordinari	€.	318	294		(24)
82010140010000	Altri Oneri Straordinari			Altri costi e oneri	€.	318	294		(24)
				Disavanzo cassa CUP	€.	318	294		(24)
					€.				0
					€.				0
					€.				0
					€.				0
					€.				0
					€.				0
					€.				0
					€.				0
					€.				0
					€.				0

R.L.S.C.R.L.B.A.

F.to Il Responsabile Economico Finanziario ai sensi D.Lgs. 39/93




ASST PAPA GIOVANNI XXIII

SCHEDA DI DETTAGLIO NATURA ECONOMICA DEI PROVENTI E ONERI STRAORDINARI

COD. COGE_NI	Voce Bilancio	Descrizione	Consuntivo al 31/12/2021	Consuntivo al 31/12/2022	Variazione
81010005030000	Altre Plusvalenze	Tot. Altre Plusvalenze	0	0	0
			€.		0
			€.		0
			€.		0
			€.		0
			€.		0
			€.		0
			€.		0
			€.		0
			€.		0
			€.		0
			€.		0
			€.		0
			€.		0
			€.		0
81010100010010	Altre sopravvenienze attive verso terzi	Tot. Altre sopravvenienze attive verso terzi	494	2,148	1,654
		Cessione sangue	-	-	0
			€.		0
			€.		0
			€.		0
		Contributi	-	-	0
			€.		0
			€.		0
			€.		0
		Fitti attivi	-	-	0
			€.		0
			€.		0
			€.		0
		Interessi di mora	-	-	0
			€.		0
			€.		0
		Libera Professione	-	-	0
			€.		0
			€.		0
			€.		0
		Prestazioni	494	974	480
		Fatture attive relative a prestazioni sanitarie e prestazioni necropsicliche riferite ad esercizi precedenti	494	974	480
			€.		0
			€.		0
		Sanzioni	-	-	0
			€.		0



81010100010020	Altre insussistenze attive verso terzi	€.				0
		€.				0
		€.				0
	Ticket	€.				0
		€.				0
		€.				0
		€.				0
		€.				0
	Altri ricavi e proventi	€.			1,174	1,174
	Altri ricavi e proventi	€.			1,174	1,174
		€.				0
		€.				0
	Tot. Altre insussistenze attive verso terzi	€.		0	0	0
	Cessione sangue	€.				0
		€.				0
		€.				0
	Contributi	€.				0
		€.				0
		€.				0
	Fitti attivi	€.				0
		€.				0
		€.				0
	Interessi di mora	€.				0
		€.				0
		€.				0
	Libera Professione	€.				0
		€.				0
		€.				0
	Prestazioni	€.				0
		€.				0
		€.				0
	Sanzioni	€.				0
		€.				0
		€.				0
	Ticket	€.				0
		€.				0
		€.				0
	Altri ricavi e proventi	€.				0
		€.				0
		€.				0
		€.				0
8101012000000	Altri Proventi Straordinari	€.		51,444	87,210	35,766
	Tot. Altri Proventi Straordinari	€.		51,444	87,210	35,766



	Altri ricavi e proventi	€.	-	-	0
		€.			0
		€.			0
		€.			0
		€.			0
		€.			0
	Rimborsi e recuperi costi	€.		2,892	2,892
	Rimborsi e recuperi costi	€.		2,892	2,892
		€.			0
		€.			0
		€.			0
	Utilizzi fondi	€.	51,444	84,318	32,874
	valore residuo contributo da sterilizzare per				
	minusvalenze cespiti dismessi finanziati con contributi in	€.	51,444	84,318	32,874
	conto capitale	€.			0
		€.			0
		€.			0
82010005010000	Minusvalenze	€.	51,444	84,318	32,874
	Tot. Minusvalenze	€.	51,444	84,318	32,874
	Cespiti dismessi fuori uso	€.	51,444	84,318	32,874
		€.			0
		€.			0
		€.			0
		€.			0
		€.			0
		€.			0
		€.			0
		€.			0
		€.			0
		€.			0
		€.			0
		€.			0
		€.			0
		€.			0
		€.			0
		€.			0
		€.			0
		€.			0
		€.			0
		€.			0
		€.			0
82010130010010	Altre sopravvalenze passive verso terzi	€.	5,297	4,608	(689)
	Assistenza fuori regione: prestazioni non soggette a	€.			0
	compensazione	€.			0
		€.			0
		€.			0
		€.			0
	Assicurazioni	€.			0
		€.			0
		€.			0
		€.			0
		€.			0
	Beni	€.			0
		€.			0
		€.			0
		€.			0
		€.			0
		€.			0
	Altri servizi	€.			0
		€.			0

AR.S.C.A.





				€.				0
			Fitti passivi	€.	-			0
				€.				0
				€.				0
				€.				0
			Furti	€.	-			0
				€.				0
				€.				0
			Interessi passivi	€.	-			0
				€.				0
				€.				0
			Libera Professione	€.	-			0
				€.				0
				€.				0
			Oneri tributari	€.	-			0
				€.				0
				€.				0
			Personale	€.	4,184	991		(3.193)
			Docenze	€.	4,184	991		(3.193)
				€.				0
			Rimborsi assistiti	€.	-			0
				€.				0
				€.				0
			Rimborsi e recuperi costi	€.	708			(708)
			Rimborsi e recuperi costi	€.	708			(708)
				€.				0
			Utenze	€.	-			0
				€.				0
				€.				0
			Rettifiche ricavi da prestazioni sanitarie	€.	405	3,617		3,212
			Stomo fatture prestazioni sanitarie	€.	405	3,617		3,212
				€.				0
			Rettifiche altri ricavi e proventi	€.	-			0
				€.				0
				€.				0
82010130010020	Altre insussistenze passive verso terzi			€.	0	0		0
	Assistenza fuori regione; prestazioni non soggette a compensazione			€.	-			0
				€.				0

ALSC



				€.			0
				€.			0
			Assicurazioni	€.	-		0
				€.			0
				€.			0
				€.			0
			Beni	€.	-		0
				€.			0
				€.			0
			Altri servizi	€.	-		0
				€.			0
				€.			0
				€.			0
			Fitti passivi	€.	-		0
				€.			0
				€.			0
				€.			0
			Furti	€.	-		0
				€.			0
				€.			0
			Interessi passivi	€.	-		0
				€.			0
				€.			0
			Libera Professione	€.	-		0
				€.			0
				€.			0
			Oneri tributari	€.	-		0
				€.			0
				€.			0
			Personale	€.	-		0
				€.			0
				€.			0
			Rimborsi assistiti	€.	-		0
				€.			0
				€.			0
			Rimborsi e recuperi costi	€.	-		0
				€.			0
				€.			0
			Utenze	€.	-		0
				€.			0
				€.			0

R.S.C. P.A.



		Rettifiche ricavi da prestazioni sanitarie	€.	-	-	0
			€.			0
			€.			0
		Rettifiche altri ricavi e proventi	€.	-	-	0
			€.			0
			€.			0
			€.			0
82010140010000	Altri Oneri Straordinari	Tot. Altri Oneri Straordinari	€.	0	0	0
		Altri costi e oneri	€.	-	-	0
			€.			0
			€.			0
			€.			0
			€.			0
			€.			0
			€.			0
			€.			0
			€.			0
			€.			0
			€.			0
			€.			0

F.to Il Responsabile Economico Finanziario ai sensi D.Lgs. 39/93

R.L.S.C.R.I.B.A.





SCHEMA DI DETTAGLIO NATURA ECONOMICA DEI PROVENTI E ONERI STRAORDINARI

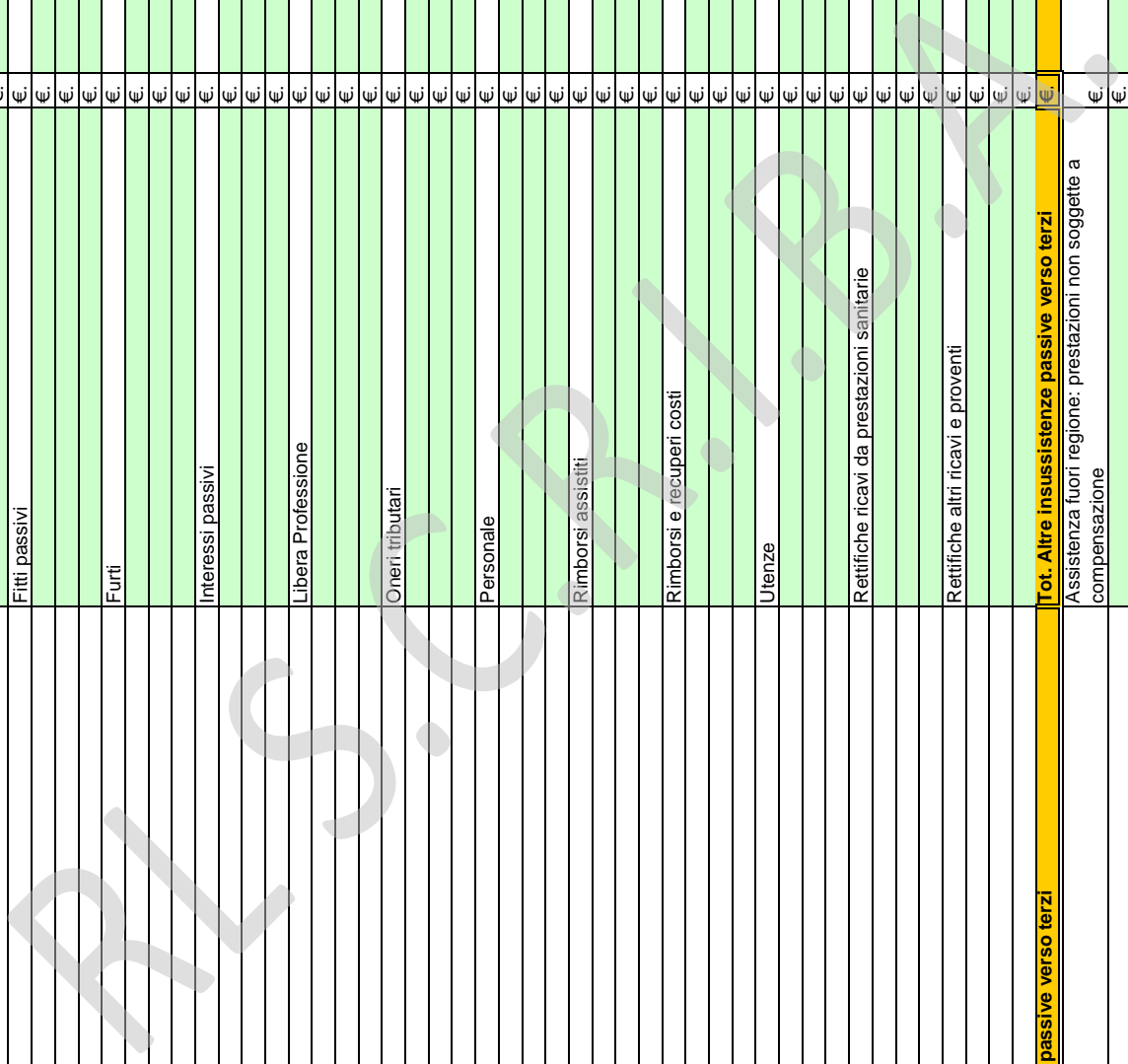
ASST PAPA GIOVANNI XXIII

COD. COGE_NI	Voce Bilancio	Descrizione	Consuntivo al 31/12/2021	Consuntivo al 31/12/2022	Variazione
81010005030000	Altre Plusvalenze	Tot. Altre Plusvalenze	0	0	0
			€.		0
			€.		0
			€.		0
			€.		0
			€.		0
			€.		0
			€.		0
			€.		0
			€.		0
			€.		0
			€.		0
			€.		0
			€.		0
			€.		0
			€.		0
			€.		0
			€.		0
81010100010010	Altre sopravvenienze attive verso terzi	Tot. Altre sopravvenienze attive verso terzi	0	19,674	19,674
		Cessione sangue	€.	-	0
			€.		0
			€.		0
			€.		0
		Contributi	€.	-	0
			€.		0
			€.		0
			€.		0
		Fitti attivi	€.	-	0
			€.		0
			€.		0
			€.		0
		Interessi di mora	€.	-	0
			€.		0
			€.		0
			€.		0
		Libera Professione	€.	-	0
			€.		0
			€.		0
			€.		0
		Prestazioni	€.	16,117	16,117
		Trasporti emergenza urgenza 118- anni 2019-2020	€.	16,117	16,117
			€.		0
			€.		0
		Sanzioni	€.	-	0
			€.		0
			€.		0

					€.				0
			Ticket		€.	-			0
					€.				0
					€.				0
			Altri ricavi e proventi		€.	-	3.557		3.557
			Compartecipazione alle spese di soccorso alpino 2021		€.		3.557		3.557
					€.				0
81010100010020		Altre insussistenze attive verso terzi	Tot. Altre insussistenze attive verso terzi		€.	0	0		0
			Cessione sangue		€.	-			0
					€.				0
					€.				0
			Contributi		€.	-			0
					€.				0
					€.				0
			Fitti attivi		€.	-			0
					€.				0
					€.				0
			Interessi di mora		€.	-			0
					€.				0
					€.				0
			Libera Professione		€.	-			0
					€.				0
					€.				0
			Prestazioni		€.	-			0
					€.				0
					€.				0
			Sanzioni		€.	-			0
					€.				0
					€.				0
			Ticket		€.	-			0
					€.				0
			Altri ricavi e proventi		€.	-			0
					€.				0
81010120000000		Altri Proventi Straordinari	Tot. Altri Proventi Straordinari		€.	0	212,097		212,097
			Altri ricavi e proventi		€.	-			0



			€.			0
		Fitti passivi	€.	-		0
			€.			0
			€.			0
		Furti	€.	-		0
			€.			0
		Interessi passivi	€.	-		0
			€.			0
		Libera Professione	€.	-		0
			€.			0
		Oneri tributari	€.	-		0
			€.			0
		Personale	€.	-		0
			€.			0
		Rimborsi assistiti	€.	-		0
			€.			0
		Rimborsi e recuperi costi	€.	-		0
			€.			0
		Utenze	€.	-		0
			€.			0
		Retifiche ricavi da prestazioni sanitarie	€.	-		0
			€.			0
		Retifiche altri ricavi e proventi	€.	-		0
			€.			0
			€.			0
82010130010020	Altre insussistenze passive verso terzi	€.	0	0	0	0
	Assistenza fuori regione: prestazioni non soggette a compensazione	€.	-			0
		€.				0
		€.				0



			€.			0
	Assicurazioni		€.	-		0
			€.			0
			€.			0
	Beni		€.	-		0
			€.			0
			€.			0
	Altri servizi		€.	-		0
			€.			0
			€.			0
	Fitti passivi		€.	-		0
			€.			0
			€.			0
	Furti		€.	-		0
			€.			0
			€.			0
	Interessi passivi		€.	-		0
			€.			0
			€.			0
	Libera Professione		€.	-		0
			€.			0
			€.			0
	Oneri tributari		€.	-		0
			€.			0
			€.			0
	Personale		€.	-		0
			€.			0
			€.			0
	Rimborsi assistiti		€.	-		0
			€.			0
			€.			0
	Rimborsi e recuperi costi		€.	-		0
			€.			0
			€.			0
	Utenze		€.	-		0
			€.			0
			€.			0
	Rettifiche ricavi da prestazioni sanitarie		€.	-		0

R.S.C. R.B.A.



			€.			0
			€.			0
			€.			0
		Rettifiche altri ricavi e proventi	€.	-		0
			€.			0
			€.			0
			€.			0
			€.			0
82010140010000	Altri Oneri Straordinari	Tot. Altri Oneri Straordinari	€.	0	20,126	20,126
		Altri costi e oneri	€.	-	20,126	20,126
		Trasporti emergenza urgenza 118 - transazione Croce	€.		20,126	20,126
		Bianca Bonomelli	€.			0
			€.			0
			€.			0
			€.			0
			€.			0
			€.			0
			€.			0
			€.			0
			€.			0
			€.			0
			€.			0
			€.			0
			€.			0

F.to Il Responsabile Economico Finanziario ai sensi D.Lgs. 39/93

R.L.S.C.R.I.B.A.



SCHEMA DI STATO PATRIMONIALE

Table with columns: Attivo, Bilancio Consumivo Totale 2021, Bilancio attività e passività patrimoniale Consumivo 2021, Bilancio attività e passività patrimoniale Consumivo 2022, Bilancio attività e passività patrimoniale Consumivo 2023, Bilancio Consumivo Totale 2022, Bilancio attività e passività patrimoniale Consumivo 2023, Bilancio attività e passività patrimoniale Consumivo 2024, Bilancio Consumivo Totale 2024, Bilancio attività e passività patrimoniale Consumivo 2024. Rows include categories like IMMOBILIZZAZIONI, FONDI PER RISCHI E ONERI, and various financial instruments.



RLS.C.R.I.B.A.

-4.86%
0.00%
-3.85%
-100.00%
-2.75%
76.26%
0.00%
0.00%
-32.04%
0.00%
0.00%
0.00%
55.25%
0.00%
3.86%
4.82%
-0.00%
0.00%
6.03%
9.84%
-20.00%
0.00%
220.31%
240.33%
0.00%
-100.00%
0.00%
0.00%
-13.37%





Tabella allegata alla nota integrativa di ASST PAPA GIOVANNI XIII Stato patrimoniale al 31/12/2022. ATTIVITA' SOCIO-ASSISTENZIALE (Dati in €)

Main financial statement table with columns for account codes (e.g., 10.10.00.00.00.00.00), descriptions, and various financial metrics. Includes sub-sections for 'ATTIVITA' SOCIO-ASSISTENZIALE' and 'ATTIVITA' SOCIO-ASSISTENZIALE - ALTRI'.

0 - Cambiare il colore in verde, in caso contrario

0

0

0

0

0

Summary table for 'Ammortamenti e accantonamenti' (Amortizations and provisions) with columns for account codes and values.

Summary table for 'Giroconti (FV)' (Current accounts) with columns for account codes and values.

Summary table for 'Ammortamenti e accantonamenti' (Amortizations and provisions) with columns for account codes and values.

Summary table for 'Giroconti (FV)' (Current accounts) with columns for account codes and values.

Summary table for 'Ammortamenti e accantonamenti' (Amortizations and provisions) with columns for account codes and values.

Summary table for 'Giroconti (FV)' (Current accounts) with columns for account codes and values.

Summary table for 'Ammortamenti e accantonamenti' (Amortizations and provisions) with columns for account codes and values.

Summary table for 'Giroconti (FV)' (Current accounts) with columns for account codes and values.

Summary table for 'Ammortamenti e accantonamenti' (Amortizations and provisions) with columns for account codes and values.



1.10.15.00.00.00.00.00.00

AL.5 Altre immobilizzazioni immateriali

43,587

0

0

Table with 2 columns: COD, COGE, AM and values.

Table with columns: COD, COGE, AM, Descrizione, Valore netto al 31/12/2021, Fondo ammortamento al 31/12/2021, Giocetti (+) di riserva su beni non contSP (+).

Table with columns: COD, COGE, AM, Descrizione, Valore netto al 31/12/2021, Fondo ammortamento al 31/12/2021, Giocetti (+) di riserva su beni non contSP (+).

Table with columns: COD, COGE, AM, Descrizione, Valore netto al 31/12/2021, Fondo ammortamento al 31/12/2021, Giocetti (+) di riserva su beni non contSP (+).

Table with columns: COD, COGE, AM, Descrizione, Valore netto al 31/12/2021, Fondo ammortamento al 31/12/2021, Giocetti (+) di riserva su beni non contSP (+).

Table with columns: COD, COGE, AM, Descrizione, Valore netto al 31/12/2021, Fondo ammortamento al 31/12/2021, Giocetti (+) di riserva su beni non contSP (+).

Table with columns: COD, COGE, AM, Descrizione, Valore netto al 31/12/2021, Fondo ammortamento al 31/12/2021, Giocetti (+) di riserva su beni non contSP (+).

Table with columns: COD, COGE, AM, Descrizione, Valore netto al 31/12/2021, Fondo ammortamento al 31/12/2021, Giocetti (+) di riserva su beni non contSP (+).

Table with columns: COD, COGE, AM, Descrizione, Valore netto al 31/12/2021, Fondo ammortamento al 31/12/2021, Giocetti (+) di riserva su beni non contSP (+).

Table with columns: COD, COGE, AM, Descrizione, Valore netto al 31/12/2021, Fondo ammortamento al 31/12/2021, Giocetti (+) di riserva su beni non contSP (+).

Table with 2 columns: COD, COGE, AM and values.

Table with columns: Allocations, Accantonamenti, Incrementi e diminuzioni in economia, Stima di valore, Revisione delle stime, Bilancio (+), Giocetti (+) di riserva su beni non contSP (+).

Table with columns: Allocations, Accantonamenti, Incrementi e diminuzioni in economia, Stima di valore, Revisione delle stime, Bilancio (+), Giocetti (+) di riserva su beni non contSP (+).

Table with columns: Allocations, Accantonamenti, Incrementi e diminuzioni in economia, Stima di valore, Revisione delle stime, Bilancio (+), Giocetti (+) di riserva su beni non contSP (+).

Table with columns: Allocations, Accantonamenti, Incrementi e diminuzioni in economia, Stima di valore, Revisione delle stime, Bilancio (+), Giocetti (+) di riserva su beni non contSP (+).

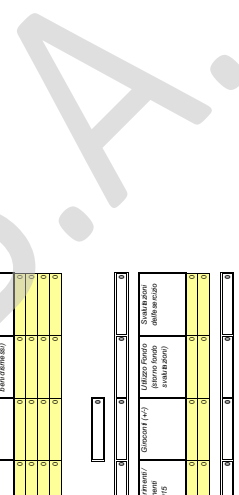
Table with columns: Allocations, Accantonamenti, Incrementi e diminuzioni in economia, Stima di valore, Revisione delle stime, Bilancio (+), Giocetti (+) di riserva su beni non contSP (+).

Table with columns: Allocations, Accantonamenti, Incrementi e diminuzioni in economia, Stima di valore, Revisione delle stime, Bilancio (+), Giocetti (+) di riserva su beni non contSP (+).

Table with columns: Allocations, Accantonamenti, Incrementi e diminuzioni in economia, Stima di valore, Revisione delle stime, Bilancio (+), Giocetti (+) di riserva su beni non contSP (+).

Table with columns: Allocations, Accantonamenti, Incrementi e diminuzioni in economia, Stima di valore, Revisione delle stime, Bilancio (+), Giocetti (+) di riserva su beni non contSP (+).

Table with columns: Allocations, Accantonamenti, Incrementi e diminuzioni in economia, Stima di valore, Revisione delle stime, Bilancio (+), Giocetti (+) di riserva su beni non contSP (+).





Indirizzo: C/O cooperativa, via ...

Table with 3 columns: Gruppo (+), Utilizzo fondo, and Spese per ...

Indirizzo: C/O cooperativa, via ...

Table with 10 columns: Gruppo (+), Utilizzo fondo, Spese per, Incremento in, Incremento in, Incremento in, Incremento in, Incremento in, Incremento in, Incremento in

Table with 10 columns: Gruppo (+), Utilizzo fondo, Spese per, Incremento in, Incremento in, Incremento in, Incremento in, Incremento in, Incremento in, Incremento in

Indirizzo: C/O cooperativa, via ...

Table with 10 columns: Gruppo (+), Utilizzo fondo, Spese per, Incremento in, Incremento in, Incremento in, Incremento in, Incremento in, Incremento in, Incremento in

Indirizzo: C/O cooperativa, via ...

Table with 10 columns: Gruppo (+), Utilizzo fondo, Spese per, Incremento in, Incremento in, Incremento in, Incremento in, Incremento in, Incremento in, Incremento in

Indirizzo: C/O cooperativa, via ...

Table with 10 columns: Gruppo (+), Utilizzo fondo, Spese per, Incremento in, Incremento in, Incremento in, Incremento in, Incremento in, Incremento in, Incremento in

Table with 5 columns: COD, COGE, M, CLD, and various codes

Table with 5 columns: COD, COGE, M, CLD, and various codes

Table with 5 columns: COD, COGE, M, CLD, and various codes

Table with 5 columns: COD, COGE, M, CLD, and various codes

Table with 5 columns: COD, COGE, M, CLD, and various codes

Table with 5 columns: COD, COGE, M, CLD, and various codes

Table with 5 columns: COD, COGE, M, CLD, and various codes

Table with 5 columns: COD, COGE, M, CLD, and various codes

Table with 5 columns: COD, COGE, M, CLD, and various codes

Table with 5 columns: COD, COGE, M, CLD, and various codes

Table with 5 columns: COD, COGE, M, CLD, and various codes

Table with 5 columns: COD, COGE, M, CLD, and various codes

Table with columns for COD, CODICE MI, CODICE MI CLD, Descrizione, Valori iniziali, Valori finali, Incrementi, and various financial metrics for the period 2022-2023.

Table titled 'V. VALORI INIZIALI' showing initial values for various categories and metrics.

Table titled 'V. VALORI FINALI' showing final values for various categories and metrics.

Table titled 'V. VALORI INIZIALI' showing initial values for various categories and metrics.

Table titled 'V. VALORI FINALI' showing final values for various categories and metrics.

Table titled 'V. VALORI INIZIALI' showing initial values for various categories and metrics.



Main financial statement table with columns for COD, CODC, Valore netto al 31/12/2022, and Variazione. Includes sections for immobilizzazioni materiali, immateriali, e a lungo termine, and passività.

Summary table with columns for Uscite, Giocetti (+/-), Realizzazione economica, Acquisizioni, and Incremento da. Includes a 'Qualifica' column with values like '0' and '4.857'.

La presente relazione illustra lo stato patrimoniale della ASST Papa Giovanni XIII al 31/12/2022, con riferimento alle attività sanitarie e alla gestione delle strutture ospedaliere. L'obiettivo è fornire una panoramica chiara e trasparente delle posizioni finanziarie e delle attività svolte durante l'esercizio.



Unità/Strumenti/Approvvigionamenti	Grandezze (n°)	Classificazione (fabbricati, terreni, ecc.)	Rivalutazione economica
			Incremento
			Variazioni
			Variazioni
			Variazioni

01						10	14,834	0	0	57,425
Unità/Strumenti/Approvvigionamenti	Grandezze (n°)	Classificazione (fabbricati, terreni, ecc.)	Rivalutazione economica	Incremento	Variazioni					
			Incremento	Variazioni	Variazioni					
			Incremento	Variazioni	Variazioni					
			Incremento	Variazioni	Variazioni					

01						10	97,246	0	0	10,844
Unità/Strumenti/Approvvigionamenti	Grandezze (n°)	Classificazione (fabbricati, terreni, ecc.)	Rivalutazione economica	Incremento	Variazioni					
			Incremento	Variazioni	Variazioni					
			Incremento	Variazioni	Variazioni					
			Incremento	Variazioni	Variazioni					

0						0	0	0	0	0
Unità/Strumenti/Approvvigionamenti	Grandezze (n°)	Classificazione (fabbricati, terreni, ecc.)	Rivalutazione economica	Incremento	Variazioni					
			Incremento	Variazioni	Variazioni					
			Incremento	Variazioni	Variazioni					
			Incremento	Variazioni	Variazioni					

0						0	0	0	0	29
Unità/Strumenti/Approvvigionamenti	Grandezze (n°)	Classificazione (fabbricati, terreni, ecc.)	Rivalutazione economica	Incremento	Variazioni					
			Incremento	Variazioni	Variazioni					
			Incremento	Variazioni	Variazioni					
			Incremento	Variazioni	Variazioni					

0						0	0	0	0	0
Unità/Strumenti/Approvvigionamenti	Grandezze (n°)	Classificazione (fabbricati, terreni, ecc.)	Rivalutazione economica	Incremento	Variazioni					
			Incremento	Variazioni	Variazioni					
			Incremento	Variazioni	Variazioni					
			Incremento	Variazioni	Variazioni					

01						10	0	0	0	41,250
Unità/Strumenti/Approvvigionamenti	Grandezze (n°)	Classificazione (fabbricati, terreni, ecc.)	Rivalutazione economica	Incremento	Variazioni					
			Incremento	Variazioni	Variazioni					
			Incremento	Variazioni	Variazioni					
			Incremento	Variazioni	Variazioni					

0						0	41,250	0	0	47,250
Unità/Strumenti/Approvvigionamenti	Grandezze (n°)	Classificazione (fabbricati, terreni, ecc.)	Rivalutazione economica	Incremento	Variazioni					
			Incremento	Variazioni	Variazioni					
			Incremento	Variazioni	Variazioni					
			Incremento	Variazioni	Variazioni					

COD. COGE - IV	COD. COGE - M. OLD	Descrizione	Valore netto al 31/12/2021	Valore netto al 31/12/2022	Variazioni	Classificazione (fabbricati, terreni, ecc.)	Rivalutazione economica	Incremento	Variazioni

01										10	14,834,295	0	0	0	0	0	57,425	
01										10	97,246	0	0	0	0	0	0	10,844

01										10	399,145	0	0	0	0	0	399,145	
01										10	296,952	0	0	0	0	0	0	296,952

0										0	0	0	0	0	0	0	0	
0										0	0	0	0	0	0	0	0	29

0										0	0	0	0	0	0	0	0	
0										0	0	0	0	0	0	0	0	41,250

0										0	0	0	0	0	0	0	0	
0										0	0	0	0	0	0	0	0	47,250

01										10	14,834,295	0	0	0	0	0	57,425
01										10	97,246	0	0	0	0	0	10,844

0										0	399,145	0	0	0	0	0	399,145
0										0	296,952	0	0	0	0	0	296,952

* Sono da considerarsi in questa voce anche le autorizzazioni di servizio ed i motoveicoli.





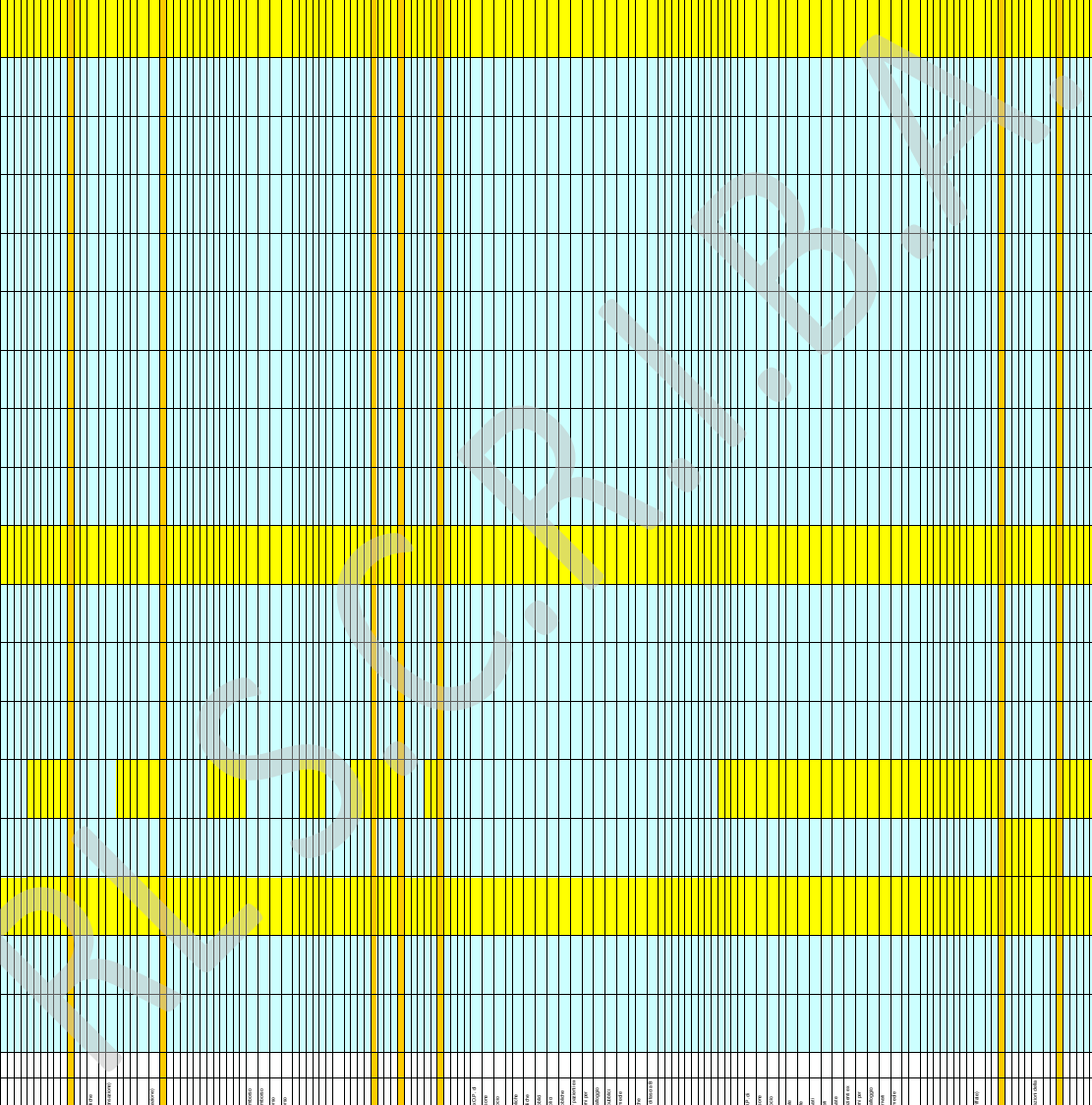
ATTIVITÀ SANITARIA

1.01.10.10.10.000.00.00.00		Costi di impianto e ampliamento DETTAGLIO COSTI D'IMPIANTO E DI AMPLIAMENTO		MOVIMENTI DELL'ESERCIZIO		ALTRE INFORMAZIONI	
Descrizione composizione		Valore iniziale	Incrementi	Valore finale	Regioni iscrizione		Estremi del verbale del Collegio Sindacale
Valutazione rischio incendio e riduzione piano emergenza 369.407		369.407		369.407			Estremi del verbale n. 14 del 02/02/2015, n.55 del 03/11/2015, n.52 del 24/09/2015 e n.8
1.01.10.10.10.000.00.00.00		0		0			
1.01.10.10.10.10.000.00.00.00		0		0			
1.01.10.10.10.000.00.00.00		0		0			
1.01.10.10.10.10.000.00.00.00		0		0			
1.01.10.10.10.000.00.00.00		0		0			
1.01.10.10.10.10.000.00.00.00		0		0			
1.01.10.10.10.000.00.00.00		0		0			
1.01.10.10.10.10.000.00.00.00		0		0			
1.01.10.10.10.000.00.00.00		0		0			
1.01.10.10.10.10.000.00.00.00		0		0			
1.01.10.10.10.000.00.00.00		0		0			
1.01.10.10.10.10.000.00.00.00		0		0			
1.01.10.10.10.000.00.00.00		0		0			
1.01.10.10.10.10.000.00.00.00		0		0			
1.01.10.10.10.000.00.00.00		0		0			
1.01.10.10.10.10.000.00.00.00		0		0			
1.01.10.10.10.000.00.00.00		0		0			
1.01.10.10.10.000.00.00.00		369.407		369.407			Quadratura OKI

1.01.10.20.01.0.00.00.00.00		Costi di Ricerca e sviluppo DETTAGLIO COSTI DI RICERCA E SVILUPPO		MOVIMENTI DELL'ESERCIZIO		ALTRE INFORMAZIONI	
Descrizione composizione		Valore iniziale	Incrementi	Valore finale	Regioni iscrizione		Estremi del verbale del Collegio Sindacale
1.01.10.20.01.000.00.00.00		0		0			
1.01.10.20.01.000.00.00.00		0		0			
1.01.10.20.01.000.00.00.00		0		0			
1.01.10.20.01.000.00.00.00		0		0			
1.01.10.20.01.000.00.00.00		0		0			
1.01.10.20.01.000.00.00.00		0		0			
1.01.10.20.01.000.00.00.00		0		0			
1.01.10.20.01.000.00.00.00		0		0			
1.01.10.20.01.000.00.00.00		0		0			
1.01.10.20.01.000.00.00.00		0		0			
1.01.10.20.01.000.00.00.00		0		0			
1.01.10.20.01.000.00.00.00		0		0			
1.01.10.20.01.000.00.00.00		0		0			
1.01.10.20.01.000.00.00.00		0		0			
1.01.10.20.01.000.00.00.00		0		0			
1.01.10.20.01.000.00.00.00		0		0			
1.01.10.20.01.000.00.00.00		0		0			
1.01.10.20.01.000.00.00.00		0		0			Quadratura OKI

1.01.10.50.05.00.00.00.00.00		Costi di Pubblicità capitalizzati DETTAGLIO PUBBLICITÀ		MOVIMENTI DELL'ESERCIZIO		ALTRE INFORMAZIONI	
Descrizione composizione		Valore iniziale	Incrementi	Valore finale	Regioni iscrizione		Estremi del verbale del Collegio Sindacale
1.01.10.50.05.000.00.00.00		0		0			
1.01.10.50.05.000.00.00.00		0		0			
1.01.10.50.05.000.00.00.00		0		0			
1.01.10.50.05.000.00.00.00		0		0			
1.01.10.50.05.000.00.00.00		0		0			
1.01.10.50.05.000.00.00.00		0		0			
1.01.10.50.05.000.00.00.00		0		0			
1.01.10.50.05.000.00.00.00		0		0			
1.01.10.50.05.000.00.00.00		0		0			
1.01.10.50.05.000.00.00.00		0		0			
1.01.10.50.05.000.00.00.00		0		0			
1.01.10.50.05.000.00.00.00		0		0			
1.01.10.50.05.000.00.00.00		0		0			
1.01.10.50.05.000.00.00.00		0		0			
1.01.10.50.05.000.00.00.00		0		0			
1.01.10.50.05.000.00.00.00		0		0			
1.01.10.50.05.000.00.00.00		0		0			
1.01.10.50.05.000.00.00.00		0		0			
1.01.10.50.05.000.00.00.00		0		0			
1.01.10.50.05.000.00.00.00		0		0			Quadratura OKI





187	188	189	190	191	192	193	194	195	196	197	198	199	200	201	202	203	204	205	206	207	208	209	210	211	212	213	214	215	216	217	218	219	220	221	222	223	224	225	226	227	228	229	230	231	232	233	234	235	236	237	238	239	240	241	242	243	244	245	246	247	248	249	250	251	252	253	254	255	256	257	258	259	260	261	262	263	264	265	266	267	268	269	270	271	272	273	274	275	276	277	278	279	280	281	282	283	284	285	286	287	288	289	290	291	292	293	294	295	296	297	298	299	300	301	302	303	304	305	306	307	308	309	310	311	312	313	314	315	316	317	318	319	320	321	322	323	324	325	326	327	328	329	330	331	332	333	334	335	336	337	338	339	340	341	342	343	344	345	346	347	348	349	350	351	352	353	354	355	356	357	358	359	360	361	362	363	364	365	366	367	368	369	370	371	372	373	374	375	376	377	378	379	380	381	382	383	384	385	386	387	388	389	390	391	392	393	394	395	396	397	398	399	400	401	402	403	404	405	406	407	408	409	410	411	412	413	414	415	416	417	418	419	420	421	422	423	424	425	426	427	428	429	430	431	432	433	434	435	436	437	438	439	440	441	442	443	444	445	446	447	448	449	450	451	452	453	454	455	456	457	458	459	460	461	462	463	464	465	466	467	468	469	470	471	472	473	474	475	476	477	478	479	480	481	482	483	484	485	486	487	488	489	490	491	492	493	494	495	496	497	498	499	500	501	502	503	504	505	506	507	508	509	510	511	512	513	514	515	516	517	518	519	520	521	522	523	524	525	526	527	528	529	530	531	532	533	534	535	536	537	538	539	540	541	542	543	544	545	546	547	548	549	550	551	552	553	554	555	556	557	558	559	560	561	562	563	564	565	566	567	568	569	570	571	572	573	574	575	576	577	578	579	580	581	582	583	584	585	586	587	588	589	590	591	592	593	594	595	596	597	598	599	600	601	602	603	604	605	606	607	608	609	610	611	612	613	614	615	616	617	618	619	620	621	622	623	624	625	626	627	628	629	630	631	632	633	634	635	636	637	638	639	640	641	642	643	644	645	646	647	648	649	650	651	652	653	654	655	656	657	658	659	660	661	662	663	664	665	666	667	668	669	670	671	672	673	674	675	676	677	678	679	680	681	682	683	684	685	686	687	688	689	690	691	692	693	694	695	696	697	698	699	700	701	702	703	704	705	706	707	708	709	710	711	712	713	714	715	716	717	718	719	720	721	722	723	724	725	726	727	728	729	730	731	732	733	734	735	736	737	738	739	740	741	742	743	744	745	746	747	748	749	750	751	752	753	754	755	756	757	758	759	760	761	762	763	764	765	766	767	768	769	770	771	772	773	774	775	776	777	778	779	780	781	782	783	784	785	786	787	788	789	790	791	792	793	794	795	796	797	798	799	800	801	802	803	804	805	806	807	808	809	810	811	812	813	814	815	816	817	818	819	820	821	822	823	824	825	826	827	828	829	830	831	832	833	834	835	836	837	838	839	840	841	842	843	844	845	846	847	848	849	850	851	852	853	854	855	856	857	858	859	860	861	862	863	864	865	866	867	868	869	870	871	872	873	874	875	876	877	878	879	880	881	882	883	884	885	886	887	888	889	890	891	892	893	894	895	896	897	898	899	900
-----	-----	-----	-----	-----	-----	-----	-----	-----	-----	-----	-----	-----	-----	-----	-----	-----	-----	-----	-----	-----	-----	-----	-----	-----	-----	-----	-----	-----	-----	-----	-----	-----	-----	-----	-----	-----	-----	-----	-----	-----	-----	-----	-----	-----	-----	-----	-----	-----	-----	-----	-----	-----	-----	-----	-----	-----	-----	-----	-----	-----	-----	-----	-----	-----	-----	-----	-----	-----	-----	-----	-----	-----	-----	-----	-----	-----	-----	-----	-----	-----	-----	-----	-----	-----	-----	-----	-----	-----	-----	-----	-----	-----	-----	-----	-----	-----	-----	-----	-----	-----	-----	-----	-----	-----	-----	-----	-----	-----	-----	-----	-----	-----	-----	-----	-----	-----	-----	-----	-----	-----	-----	-----	-----	-----	-----	-----	-----	-----	-----	-----	-----	-----	-----	-----	-----	-----	-----	-----	-----	-----	-----	-----	-----	-----	-----	-----	-----	-----	-----	-----	-----	-----	-----	-----	-----	-----	-----	-----	-----	-----	-----	-----	-----	-----	-----	-----	-----	-----	-----	-----	-----	-----	-----	-----	-----	-----	-----	-----	-----	-----	-----	-----	-----	-----	-----	-----	-----	-----	-----	-----	-----	-----	-----	-----	-----	-----	-----	-----	-----	-----	-----	-----	-----	-----	-----	-----	-----	-----	-----	-----	-----	-----	-----	-----	-----	-----	-----	-----	-----	-----	-----	-----	-----	-----	-----	-----	-----	-----	-----	-----	-----	-----	-----	-----	-----	-----	-----	-----	-----	-----	-----	-----	-----	-----	-----	-----	-----	-----	-----	-----	-----	-----	-----	-----	-----	-----	-----	-----	-----	-----	-----	-----	-----	-----	-----	-----	-----	-----	-----	-----	-----	-----	-----	-----	-----	-----	-----	-----	-----	-----	-----	-----	-----	-----	-----	-----	-----	-----	-----	-----	-----	-----	-----	-----	-----	-----	-----	-----	-----	-----	-----	-----	-----	-----	-----	-----	-----	-----	-----	-----	-----	-----	-----	-----	-----	-----	-----	-----	-----	-----	-----	-----	-----	-----	-----	-----	-----	-----	-----	-----	-----	-----	-----	-----	-----	-----	-----	-----	-----	-----	-----	-----	-----	-----	-----	-----	-----	-----	-----	-----	-----	-----	-----	-----	-----	-----	-----	-----	-----	-----	-----	-----	-----	-----	-----	-----	-----	-----	-----	-----	-----	-----	-----	-----	-----	-----	-----	-----	-----	-----	-----	-----	-----	-----	-----	-----	-----	-----	-----	-----	-----	-----	-----	-----	-----	-----	-----	-----	-----	-----	-----	-----	-----	-----	-----	-----	-----	-----	-----	-----	-----	-----	-----	-----	-----	-----	-----	-----	-----	-----	-----	-----	-----	-----	-----	-----	-----	-----	-----	-----	-----	-----	-----	-----	-----	-----	-----	-----	-----	-----	-----	-----	-----	-----	-----	-----	-----	-----	-----	-----	-----	-----	-----	-----	-----	-----	-----	-----	-----	-----	-----	-----	-----	-----	-----	-----	-----	-----	-----	-----	-----	-----	-----	-----	-----	-----	-----	-----	-----	-----	-----	-----	-----	-----	-----	-----	-----	-----	-----	-----	-----	-----	-----	-----	-----	-----	-----	-----	-----	-----	-----	-----	-----	-----	-----	-----	-----	-----	-----	-----	-----	-----	-----	-----	-----	-----	-----	-----	-----	-----	-----	-----	-----	-----	-----	-----	-----	-----	-----	-----	-----	-----	-----	-----	-----	-----	-----	-----	-----	-----	-----	-----	-----	-----	-----	-----	-----	-----	-----	-----	-----	-----	-----	-----	-----	-----	-----	-----	-----	-----	-----	-----	-----	-----	-----	-----	-----	-----	-----	-----	-----	-----	-----	-----	-----	-----	-----	-----	-----	-----	-----	-----	-----	-----	-----	-----	-----	-----	-----	-----	-----	-----	-----	-----	-----	-----	-----	-----	-----	-----	-----	-----	-----	-----	-----	-----	-----	-----	-----	-----	-----	-----	-----	-----	-----	-----	-----	-----	-----	-----	-----	-----	-----	-----	-----	-----	-----	-----	-----	-----	-----	-----	-----	-----	-----	-----	-----	-----	-----	-----	-----	-----	-----	-----	-----	-----	-----	-----	-----	-----	-----	-----	-----	-----	-----	-----	-----	-----	-----	-----	-----	-----	-----	-----	-----	-----	-----	-----	-----	-----	-----	-----	-----	-----	-----	-----	-----	-----	-----	-----	-----	-----	-----	-----	-----	-----	-----	-----	-----	-----	-----	-----	-----	-----	-----	-----	-----	-----	-----	-----	-----	-----	-----	-----	-----	-----	-----	-----	-----	-----	-----	-----	-----



Table with multiple columns and rows. Many cells are highlighted in yellow. A large watermark 'SCADA' is visible across the center. Some cells contain text like 'LIDAR' and 'DOP'. The table appears to be a detailed technical or data sheet.





B.III) FONDI DA DISTRIBUIRE	0	0	0	0	0	0	0	0
FSR indistinto da distribuire	0	0	0	0	0	0	0	0
FSR vincolato da distribuire	0	0	0	0	0	0	0	0
Fondo per ripiano disavanzi pregressi	0	0	0	0	0	0	0	0
Fondo finanziamento sanitario aggiuntivo corrente LEA	0	0	0	0	0	0	0	0
Fondo finanziamento sanitario aggiuntivo corrente extra LEA	0	0	0	0	0	0	0	0
Fondo finanziamento per ricerca	0	0	0	0	0	0	0	0
Fondo finanziamento per investimenti	0	0	0	0	0	0	0	0
B.IV) QUOTE INUTILIZZATE CONTRIBUTI	38.744.982	37.882.838	1.616.018	753.874	14.304.746	14.304.746	15.920.764	15.058.620
Quote inutilizzate contributi da Regione o Prov. Aut. per quota F. S. vincolato	1.427.669	1.640.221	0	212.552	183.068	183.068	183.068	395.620
Quote inutilizzate contributi vincolati da soggetti pubblici (extra fondo)	1.274.111	1.628.167	0	354.056	83.572	83.572	83.572	437.628
Quote inutilizzate contributi per ricerca	0	0	0	0	0	0	0	0
Quote inutilizzate contributi vincolati da privati	34.295.880	34.483.146	0	187.266	5.481.992	5.481.992	5.481.992	5.669.258
Quote inutilizzate contributi da Regione o Prov. Aut. per quota F. S. indistinto finalizzato	1.747.322	131.304	1.616.018	0	8.556.114	8.556.114	10.172.132	8.556.114
B.V) ALTRI FONDI PER ONERI E SPESE	18.549.468	16.461.173	3.314.006	1.225.711	4.483.925	4.483.925	7.797.931	5.709.636
Fondi integrativi pensione	0	0	0	0	0	0	0	0
Fondi rinnovi contrattuali	12.901.031	9.587.025	3.314.006	0	4.023.098	4.023.098	7.337.104	4.023.098
Altri fondi per oneri e spese	4.668.204	5.484.414	0	816.210	460.827	460.827	460.827	1.277.037
Altri Fondi incentivi funzioni tecniche Art. 113 D.Lgs 50/2016	980.233	1.389.734	0	409.501	0	0	0	409.501
C) TRATTAMENTO FINE RAPPORTO	2.322.976	2.117.046	205.930	0	246.906	246.906	452.836	246.906
C.I) FONDO PER PREMI OPEROSITA' MEDICI SUMAI	2.322.976	2.117.046	205.930	0	246.906	246.906	452.836	246.906
C.II) FONDO PER TRATTAMENTO DI FINE RAPPORTO DIPENDENTI	0	0	0	0	0	0	0	0
D) DEBITI	171.942.131	137.423.258	40.399.658	5.880.785	1.428	0	40.401.086	5.880.785
Debiti per mutui passivi	0	0	0	0	0	0	0	0
Debiti verso Stato	1.647	1.584	63	0	0	0	63	0
Debiti verso Regione e provincia autonoma	9.344	0	9.344	0	0	0	9.344	0
Debiti verso Comune	56.493	161.631	0	105.138	0	0	0	105.138
Debiti verso Aziende sanitarie pubbliche	53.708.523	14.100.136	39.608.387	0	0	0	39.608.387	0
Debiti verso Arpa e partecipate regionali	0	0	0	0	0	0	0	0
Debiti verso Fornitori	60.796.821	63.021.709	0	2.224.888	0	0	0	2.224.888
Debiti verso Istituto Tesoriere	29.640	31.068	0	1.428	1.428	0	1.428	1,428
Debiti tributari	12.950.652	12.168.788	781.864	0	0	0	781.864	0
Debiti verso istituti di previdenza	21.359.904	22.643.994	0	1.284.090	0	0	0	1.284.090
Altri debiti	23.029.107	25.294.348	0	2.265.241	0	0	0	2.265.241
E) RATEI E RISCOI PASSIVI	6.863	21.983	0	15.120	0	0	0	15.120
Totale	115.643.490	115.643.490	115.643.490	115.643.490	39.324.149	39.324.149	154.967.639	154.967.639

RL S.C.R.I.B.





SCHEMA DI RENDICONTO FINANZIARIO		ANNO 2021	ANNO 2022
OPERAZIONI DI GESTIONE REDDITUALE			
(+)	risultato di esercizio	0	0
- Voci che non hanno effetto sulla liquidità: costi e ricavi non monetari			
(+)	ammortamenti fabbricati	27,903,825	27,988,309
(+)	ammortamenti altre immobilizzazioni materiali	10,503,603	8,329,343
(+)	ammortamenti immobilizzazioni immateriali	531,779	655,763
Ammortamenti		38,939,207	36,973,415
(-)	Utilizzo finanziamenti per investimenti	-37,237,875	-29,909,165
(-)	Utilizzo fondi riserva: investimenti, incentivi al personale, successioni e donaz., plusvalenze da reinvestire	-2,672,716	-1,411,316
utilizzo contributi in c/capitale e fondi riserva		-39,910,591	-31,320,481
(+)	accantonamenti SUMAI	256,733	246,906
(-)	pagamenti SUMAI	-256,733	-452,836
(+)	accantonamenti TFR	0	0
(-)	pagamenti TFR	0	0
- Premio operosità medici SUMAI + TFR		0	-205,930
(+/-)	Rivalutazioni/svalutazioni di attività finanziarie		
(+)	accantonamenti a fondi svalutazioni	0	0
(-)	utilizzo fondi svalutazioni*	0	0
- Fondi svalutazione di attività		0	0
(+)	accantonamenti a fondi per rischi e oneri	26,631,688	23,487,256
(-)	utilizzo fondi per rischi e oneri	-26,631,688	-26,428,157
- Fondo per rischi ed oneri futuri		0	-2,940,901
TOTALE Flusso di CCN della gestione corrente		-971,384	2,506,103
(+)(-)	aumento/diminuzione debiti verso Stato, Regione e provincia autonoma	-542,347	-9,407
(+)(-)	aumento/diminuzione debiti verso Comune	3,058	105,138
(+)(-)	aumento/diminuzione debiti verso Aziende sanitarie pubbliche	682,872	-39,608,387
(+)(-)	aumento/diminuzione debiti verso Arpa e altre partecipate d/Regione	0	0
(+)(-)	aumento/diminuzione debiti verso Fornitori	-5,261,114	2,224,888
(+)(-)	aumento/diminuzione debiti tributari	854,623	-781,864
(+)(-)	aumento/diminuzione debiti verso istituti di previdenza	3,156,055	1,284,090
(+)(-)	aumento/diminuzione altri debiti	1,463,147	2,265,241
(+)(-)	aumento/diminuzione debiti (escl forn di immob e C/C bancari e istituto tesoriere)	356,294	-34,520,301
(+)(-)	aumento/diminuzione ratei e risconti passivi	0	15,120
(+)(-)	diminuzione/aumento crediti parte corrente v/stato quote indistinte	277	651,448
(+)(-)	diminuzione/aumento crediti parte corrente v/stato quote vincolate	0	0
(+)(-)	diminuzione/aumento crediti parte corrente v/Regione per gettito addizionali Irpef e Irap		0
(+)(-)	diminuzione/aumento crediti parte corrente v/Regione per partecipazioni regioni a statuto speciale		0
(+)(-)	diminuzione/aumento crediti parte corrente v/Regione - vincolate per partecipazioni regioni a statuto speciale		0
(+)(-)	diminuzione/aumento crediti parte corrente v/Regione - gettito fiscalità regionale	0	0
(+)(-)	diminuzione/aumento crediti parte corrente v/Regione - altri contributi extrafondo	-4,232,474	-3,607,358
(+)(-)	diminuzione/aumento crediti parte corrente v/Regione	-10,691,762	43,871,926
(+)(-)	diminuzione/aumento crediti parte corrente v/Comune	-1,327	-2,284
(+)(-)	diminuzione/aumento crediti parte corrente v/Asl-Ao	-11,252,818	3,971,558
(+)(-)	diminuzione/aumento crediti parte corrente v/ARPA	0	0
(+)(-)	diminuzione/aumento crediti parte corrente v/Erario	58,588	11
(+)(-)	diminuzione/aumento crediti parte corrente v/Altri	-669,514	860,486
(+)(-)	diminuzione/aumento di crediti	-26,789,030	45,745,787
(+)(-)	diminuzione/aumento del magazzino	-1,254,707	-5,169,407
(+)(-)	diminuzione/aumento di acconti a fornitori per magazzino	0	0
(+)(-)	diminuzione/aumento rimanenze	-1,254,707	-5,169,407
(+)(-)	diminuzione/aumento ratei e risconti attivi	0	322,647
A - Totale operazioni di gestione reddituale		-28,658,827	8,899,949
ATTIVITÀ DI INVESTIMENTO			
(-)	Acquisto costi di impianto e di ampliamento	0	0
(-)	Acquisto costi di ricerca e sviluppo	0	0
(-)	Acquisto Diritti di brevetto e diritti di utilizzazione delle opere d'ingegno	0	0
(-)	Acquisto immobilizzazioni immateriali in corso	0	-43,667
(-)	Acquisto altre immobilizzazioni immateriali	-1,130,277	-488,119
(-)	Acquisto Immobilizzazioni Immateriali	-1,130,277	-531,786
(+)	Valore netto contabile costi di impianto e di ampliamento dismessi	0	0
(+)	Valore netto contabile costi di ricerca e sviluppo dismessi	0	0
(+)	Valore netto contabile Diritti di brevetto e diritti di utilizzazione delle opere d'ingegno dismessi	0	0





(+)	Valore netto contabile immobilizzazioni immateriali in corso dismesse	0	0
(+)	Valore netto contabile altre immobilizzazioni immateriali dismesse	0	0
(+)	Valore netto contabile Immobilizzazioni Immateriali dismesse	0	0
(-)	Acquisto terreni	0	-256
(-)	Acquisto fabbricati	-2,983,282	-2,290,493
(-)	Acquisto impianti e macchinari	-1,651,001	-57,621
(-)	Acquisto attrezzature sanitarie e scientifiche	-12,414,326	-9,131,014
(-)	Acquisto mobili e arredi	-110,260	-143,648
(-)	Acquisto automezzi	0	0
(-)	Acquisizione Oggetti d'arte	-16,000	-18,300
(-)	Acquisto altri beni materiali	-760,530	-827,850
(-)	Acquisto immobilizzazioni materiali in corso	-1,187,811	-2,729,655
(-)	Acquisto Immobilizzazioni Materiali	-19,123,210	-15,198,837
(+)	Valore netto contabile terreni dismessi	0	256
(+)	Valore netto contabile fabbricati dismessi	0	0
(+)	Valore netto contabile impianti e macchinari dismessi	1,482,125	56,716
(+)	Valore netto contabile attrezzature sanitarie e scientifiche dismesse	0	0
(+)	Valore netto contabile mobili e arredi dismessi	0	0
(+)	Valore netto contabile automezzi dismessi	0	0
(+)	Valore netto contabile altri beni materiali dismessi	16,000	0
(+)	Valore netto contabile oggetti d'arte dismessi	0	0
(+)	Valore netto contabile immobilizzazioni materiali in corso dismesse	0	0
(+)	Valore netto contabile Immobilizzazioni Materiali dismesse	1,498,125	56,972
(-)	Acquisto crediti finanziari	0	0
(-)	Acquisto titoli	0	0
(-)	Acquisto Immobilizzazioni Finanziarie	0	0
(+)	Valore netto contabile crediti finanziari dismessi	0	0
(+)	Valore netto contabile titoli dismessi	0	0
(+)	Valore netto contabile Immobilizzazioni Finanziarie dismesse	0	0
(+/-)	Aumento/Diminuzione debiti v/fornitori di immobilizzazioni	0	0
B - Totale attività di investimento		-18,755,362	-15,673,651
ATTIVITÀ DI FINANZIAMENTO			
(+)(-)	diminuzione/aumento crediti vs Stato (finanziamenti per investimenti)	-685,152	0
(+)(-)	diminuzione/aumento crediti vs Regione (finanziamenti per investimenti)	651,054	-27,459,537
(+)(-)	diminuzione/aumento crediti vs Regione (aumento fondo di dotazione)	0	0
(+)(-)	diminuzione/aumento crediti vs Regione (ripiano perdite)	0	0
(+)(-)	diminuzione/aumento crediti vs Regione (copertura debiti al 31.12.2005)	0	0
(+)	aumento fondo di dotazione	0	0
(+)	aumento contributi in c/capitale da regione e da altri	37,237,875	37,298,105
(+)(-)	altri aumenti/diminuzioni al patrimonio netto*	-5,177,030	1,328,261
(+)(-)	aumenti/diminuzioni nette contabili al patrimonio netto	32,060,845	38,626,366
(+)(-)	aumento/diminuzione debiti C/C bancari e istituto tesoriere*	26,003	0
(+)	assunzione nuovi mutui*	0	0
(-)	mutui quota capitale rimborsata	0	0
C - Totale attività di finanziamento		32,052,750	11,166,829
FLUSSO DI CASSA COMPLESSIVO (A+B+C)		-15,361,439	4,393,127
Delta liquidità tra inizio e fine esercizio (al netto dei conti bancari passivi)		-15,361,439	4,393,127
Squadratura tra il valore delle disponibilità liquide nello SP e il valore del flusso di cassa complessivo		0	0



**MODELLO DI RILEVAZIONE DELLO STATO PATRIMONIALE
AZIENDE SANITARIE LOCALI - AZIENDE OSPEDALIERE
IRCCS - AZIENDE OSPEDALIERE UNIVERSITARIE**

STRUTTURA RILEVATA	
REGIONE	<input type="text"/> <input type="text"/> <input type="text"/> <input type="text"/>
AZIENDA / ISTITUTO	<input type="text"/> <input type="text"/> <input type="text"/> <input type="text"/> <input type="text"/> <input type="text"/>

OGGETTO DELLA RILEVAZIONE	
ANNO	<input type="text"/> <input type="text"/> <input type="text"/> <input type="text"/>
TRIMESTRE:	1 <input type="text"/> 2 <input type="text"/> 3 <input type="text"/> 4 <input type="text"/>
PREVENTIVO	<input type="text"/>
CONSUNTIVO	<input type="text"/>

APPROVAZIONE BILANCIO DA PARTE DEL COLLEGIO SINDACALE	
SI	<input type="checkbox"/>
NO	<input type="checkbox"/>

ATTIVITA'

(Valori in euro)

Cons	CODICE	DESCRIZIONE	IMPORTO	SEGNO (+/-)
	AAZ999	A) IMMOBILIZZAZIONI	222,533,159	+
	AAA000	A.I) IMMOBILIZZAZIONI IMMATERIALI	2,147,160	+
	AAA010	A.I.1) Costi di impianto e di ampliamento	-	+
	AAA020	A.I.1.a) Costi di impianto e di ampliamento	369,407	+
	AAA030	A.I.1.b) F.do Amm.to costi di impianto e di ampliamento	369,407	+
	AAA040	A.I.2) Costi di ricerca e sviluppo	-	+
	AAA050	A.I.2.a) Costi di ricerca e sviluppo	-	+
	AAA060	A.I.2.b) F.do Amm.to costi di ricerca e sviluppo	-	+
	AAA070	A.I.3) Diritti di brevetto e diritti di utilizzazione delle opere d'ingegno	-	+
	AAA080	A.I.3.a) Diritti di brevetto e diritti di utilizzazione delle opere d'ingegno - derivanti dall'attività di ricerca	-	+
	AAA090	A.I.3.b) F.do Amm.to diritti di brevetto e diritti di utilizzazione delle opere d'ingegno - derivanti dall'attività di ricerca	-	+
	AAA100	A.I.3.c) Diritti di brevetto e diritti di utilizzazione delle opere d'ingegno - altri	10,224	+
	AAA110	A.I.3.d) F.do Amm.to diritti di brevetto e diritti di utilizzazione delle opere d'ingegno - altri	10,224	+
	AAA120	A.I.4) Immobilizzazioni immateriali in corso e acconti	43,667	+
	AAA130	A.I.5) Altre immobilizzazioni immateriali	2,103,493	+
	AAA140	A.I.5.a) Concessioni, licenze, marchi e diritti simili	15,509,424	+
	AAA150	A.I.5.b) F.do Amm.to concessioni, licenze, marchi e diritti simili	13,555,117	+
	AAA160	A.I.5.c) Migliorie su beni di terzi	339,295	+
	AAA170	A.I.5.d) F.do Amm.to migliorie su beni di terzi	190,109	+
	AAA180	A.I.5.e) Pubblicità	-	+
	AAA190	A.I.5.f) F.do Amm.to pubblicità	-	+
	AAA200	A.I.5.g) Altre immobilizzazioni immateriali	-	+
	AAA210	A.I.5.h) F.do Amm.to altre immobilizzazioni immateriali	-	+
	AAA220	A.I.6) Fondo Svalutazione immobilizzazioni immateriali	-	+
	AAA230	A.I.6.a) F.do Svalut. Costi di impianto e di ampliamento	-	+
	AAA240	A.I.6.b) F.do Svalut. Costi di ricerca e sviluppo	-	+
	AAA250	A.I.6.c) F.do Svalut. Diritti di brevetto e diritti di utilizzazione delle opere d'ingegno	-	+
	AAA260	A.I.6.d) F.do Svalut. Altre immobilizzazioni immateriali	-	+
	AAA270	A.II) IMMOBILIZZAZIONI MATERIALI	220,251,435	+
	AAA280	A.II.1) Terreni	6,838,769	+
	AAA290	A.II.1.a) Terreni disponibili	6,833,935	+
	AAA300	A.II.1.b) Terreni indisponibili	4,834	+
	AAA310	A.II.2) Fabbricati	175,548,994	+
	AAA320	A.II.2.a) Fabbricati non strumentali (disponibili)	5,798,433	+
	AAA330	A.II.2.a.1) Fabbricati non strumentali (disponibili)	12,453,380	+
	AAA340	A.II.2.a.2) F.do Amm.to Fabbricati non strumentali (disponibili)	6,654,947	+
	AAA350	A.II.2.b) Fabbricati strumentali (disponibili)	169,750,561	+
	AAA360	A.II.2.b.1) Fabbricati strumentali (disponibili)	438,061,000	+
	AAA370	A.II.2.b.2) F.do Amm.to Fabbricati strumentali (disponibili)	268,310,439	+
	AAA380	A.II.3) Impianti e macchinari	3,007,931	+
	AAA390	A.II.3.a) Impianti e macchinari	16,121,799	+
	AAA400	A.II.3.b) F.do Amm.to Impianti e macchinari	13,113,868	+
	AAA410	A.II.4) Attrezzature sanitarie e scientifiche	22,662,872	+
	AAA420	A.II.4.a) Attrezzature sanitarie e scientifiche	108,600,811	+
	AAA430	A.II.4.b) F.do Amm.to Attrezzature sanitarie e scientifiche	85,937,939	+
	AAA440	A.II.5) Mobili e arredi	492,200	+
	AAA450	A.II.5.a) Mobili e arredi	18,429,298	+
	AAA460	A.II.5.b) F.do Amm.to Mobili e arredi	17,937,098	+
	AAA470	A.II.6) Automezzi	-	+
	AAA480	A.II.6.a) Automezzi	399,145	+
	AAA490	A.II.6.b) F.do Amm.to Automezzi	399,145	+
	AAA500	A.II.7) Oggetti d'arte	1,023,583	+
	AAA510	A.II.8) Altre immobilizzazioni materiali	2,559,825	+
	AAA520	A.II.8.a) Altre immobilizzazioni materiali	14,944,673	+
	AAA530	A.II.8.b) F.do Amm.to Altre immobilizzazioni materiali	12,384,848	+
	AAA540	A.II.9) Immobilizzazioni materiali in corso e acconti	8,117,261	+
	AAA550	A.II.10) Fondo Svalutazione immobilizzazioni materiali	-	+
	AAA560	A.II.10.a) F.do Svalut. Terreni	-	+
	AAA570	A.II.10.b) F.do Svalut. Fabbricati	-	+
	AAA580	A.II.10.c) F.do Svalut. Impianti e macchinari	-	+

**MODELLO DI RILEVAZIONE DELLO STATO PATRIMONIALE
AZIENDE SANITARIE LOCALI - AZIENDE OSPEDALIERE
IRCCS - AZIENDE OSPEDALIERE UNIVERSITARIE**

STRUTTURA RILEVATA	
REGIONE	
AZIENDA / ISTITUTO	

OGGETTO DELLA RILEVAZIONE	
ANNO	
TRIMESTRE:	1 2 3 4
PREVENTIVO	
CONSUNTIVO	

APPROVAZIONE BILANCIO DA PARTE DEL COLLEGIO SINDACALE	
SI	
NO	

ATTIVITA'

(Valori in euro)

Cons	CODICE	DESCRIZIONE	IMPORTO	SEGNO (+/-)
	AAA590	A.II.10.d) F.do Svalut. Attrezzature sanitarie e scientifiche	-	+
	AAA600	A.II.10.e) F.do Svalut. Mobili e arredi	-	+
	AAA610	A.II.10.f) F.do Svalut. Automezzi	-	+
	AAA620	A.II.10.g) F.do Svalut. Oggetti d'arte	-	+
	AAA630	A.II.10.h) F.do Svalut. Altre immobilizzazioni materiali	-	+
	AAA640	A.III) IMMOBILIZZAZIONI FINANZIARIE	134,564	+
	AAA650	A.III.1) Crediti finanziari	-	+
	AAA660	A.III.1.a) Crediti finanziari v/Stato	-	+
	AAA670	A.III.1.b) Crediti finanziari v/Regione	-	+
	AAA680	A.III.1.c) Crediti finanziari v/partecipate	-	+
	AAA690	A.III.1.d) Crediti finanziari v/altri	-	+
	AAA700	A.III.2) Titoli	134,564	+
	AAA710	A.III.2.a) Partecipazioni	134,564	+
	AAA720	A.III.2.b) Altri titoli	-	+
	AAA730	A.III.2.b.1) Titoli di Stato	-	+
	AAA740	A.III.2.b.2) Altre Obbligazioni	-	+
	AAA750	A.III.2.b.3) Titoli azionari quotati in Borsa	-	+
	AAA760	A.III.2.b.4) Titoli diversi	-	+
	ABZ999	B) ATTIVO CIRCOLANTE	200,787,449	+
	ABA000	B.I) RIMANENZE	27,646,660	+
	ABA010	B.I.1) Rimanenze beni sanitari	26,655,537	+
	ABA020	B.I.1.a) Prodotti farmaceutici ed emoderivati	15,061,825	+
	ABA030	B.I.1.b) Sangue ed emocomponenti	691,881	+
	ABA040	B.I.1.c) Dispositivi medici	8,837,482	+
	ABA050	B.I.1.d) Prodotti dietetici	209,510	+
	ABA060	B.I.1.e) Materiali per la profilassi (vaccini)	972,311	+
	ABA070	B.I.1.f) Prodotti chimici	407,599	+
	ABA080	B.I.1.g) Materiali e prodotti per uso veterinario	-	+
	ABA090	B.I.1.h) Altri beni e prodotti sanitari	474,929	+
	ABA100	B.I.1.i) Acconti per acquisto di beni e prodotti sanitari	-	+
	ABA110	B.I.2) Rimanenze beni non sanitari	991,123	+
	ABA120	B.I.2.a) Prodotti alimentari	-	+
	ABA130	B.I.2.b) Materiali di guardaroba, di pulizia, e di convivenza in genere	180,584	+
	ABA140	B.I.2.c) Combustibili, carburanti e lubrificanti	307,313	+
	ABA150	B.I.2.d) Supporti informatici e cancelleria	362,467	+
	ABA160	B.I.2.e) Materiale per la manutenzione	70,534	+
	ABA170	B.I.2.f) Altri beni e prodotti non sanitari	70,225	+
	ABA180	B.I.2.g) Acconti per acquisto di beni e prodotti non sanitari	-	+
	ABA190	B.II) CREDITI	142,225,173	+
	ABA200	B.II.1) Crediti v/Stato	685,811	+
SS	ABA201	B.II.1.a) Crediti v/Stato per spesa corrente - FSN indistinto	-	+
SS	ABA220	B.II.1.b) Crediti v/Stato per spesa corrente - FSN	-	+
S	ABA230	B.II.1.c) Crediti v/Stato per mobilità attiva extraregionale	-	+
	ABA240	B.II.1.d) Crediti v/Stato per mobilità attiva internazionale	-	+
SS	ABA250	B.II.1.e) Crediti v/Stato per acconto quota fabbisogno sanitario regionale standard	-	+
SS	ABA260	B.II.1.f) Crediti v/Stato per finanziamento sanitario aggiuntivo corrente	-	+
SS	ABA270	B.II.1.g) Crediti v/Stato per spesa corrente - altro	509	+
	ABA271	B.II.1.h) Crediti v/Stato per spesa corrente per STP (ex D.lgs. 286/98)	-	+
SS	ABA280	B.II.1.i) Crediti v/Stato per finanziamenti per investimenti	685,152	+
	ABA290	B.II.1.j) Crediti v/Stato per ricerca	-	+
SS	ABA300	B.II.1.j.1) Crediti v/Stato per ricerca corrente - Ministero della Salute	-	+
SS	ABA310	B.II.1.j.2) Crediti v/Stato per ricerca finalizzata - Ministero della Salute	-	+
SS	ABA320	B.II.1.j.3) Crediti v/Stato per ricerca - altre Amministrazioni centrali	-	+
SS	ABA330	B.II.1.j.4) Crediti v/Stato per ricerca - finanziamenti per investimenti	-	+
	ABA340	B.II.1.k) Crediti v/prefetture	150	+
	ABA350	B.II.2) Crediti v/Regione o Provincia Autonoma	76,412,805	+
	ABA360	B.II.2.a) Crediti v/Regione o Provincia Autonoma per spesa corrente	35,434,464	+
RR	ABA390	B.II.2.a.1) Crediti v/Regione o Provincia Autonoma per quota FSR	23,819,315	+
R	ABA400	B.II.2.a.2) Crediti v/Regione o Provincia Autonoma per mobilità attiva intraregionale	-	+
S	ABA410	B.II.2.a.3) Crediti v/Regione o Provincia Autonoma per mobilità attiva extraregionale	-	+
RR	ABA420	B.II.2.a.4) Crediti v/Regione o Provincia Autonoma per acconto quota FSR	-	+

**MODELLO DI RILEVAZIONE DELLO STATO PATRIMONIALE
AZIENDE SANITARIE LOCALI - AZIENDE OSPEDALIERE
IRCCS - AZIENDE OSPEDALIERE UNIVERSITARIE**

STRUTTURA RILEVATA	
REGIONE	<input type="text"/> <input type="text"/> <input type="text"/>
AZIENDA / ISTITUTO	<input type="text"/> <input type="text"/> <input type="text"/> <input type="text"/> <input type="text"/>

OGGETTO DELLA RILEVAZIONE	
ANNO	<input type="text"/> <input type="text"/> <input type="text"/> <input type="text"/>
TRIMESTRE:	1 <input type="text"/> 2 <input type="text"/> 3 <input type="text"/> 4 <input type="text"/>
PREVENTIVO	<input type="text"/>
CONSUNTIVO	<input type="text"/>

APPROVAZIONE BILANCIO DA PARTE DEL COLLEGIO SINDACALE	
SI	<input type="checkbox"/>
NO	<input type="checkbox"/>

ATTIVITA'

(Valori in euro)

Cons	CODICE	DESCRIZIONE	IMPORTO	SEGNO (+/-)
RR	ABA430	B.II.2.a.5) Crediti v/Regione o Provincia Autonoma per finanziamento sanitario aggiuntivo corrente LEA	-	+
RR	ABA440	B.II.2.a.6) Crediti v/Regione o Provincia Autonoma per finanziamento sanitario aggiuntivo corrente extra LEA	-	+
RR	ABA450	B.II.2.a.7) Crediti v/Regione o Provincia Autonoma per spesa corrente - altro	11,615,149	+
RR	ABA451	B.II.2.a.8) Crediti v/Regione o Provincia Autonoma per spesa corrente - STP (ex D.lgs. 286/98)	-	+
RR	ABA460	B.II.2.a.9) Crediti v/Regione o Provincia Autonoma per ricerca	-	+
RR	ABA461	B.II.2.a.10) Crediti v/Regione o Provincia Autonoma per mobilità attiva internazionale	-	+
	ABA470	B.II.2.b) Crediti v/Regione o Provincia Autonoma per versamenti a patrimonio netto	40,978,341	+
RR	ABA480	B.II.2.b.1) Crediti v/Regione o Provincia Autonoma per finanziamenti per investimenti	40,978,341	+
RR	ABA490	B.II.2.b.2) Crediti v/Regione o Provincia Autonoma per incremento fondo dotazione	-	+
RR	ABA500	B.II.2.b.3) Crediti v/Regione o Provincia Autonoma per ripiano perdite	-	+
RR	ABA501	B.II.2.b.4) Crediti v/Regione o Provincia Autonoma per anticipazione ripiano disavanzo programmato dai	-	+
RR	ABA510	B.II.2.b.4) Crediti v/Regione per copertura debiti al 31/12/2005	-	+
RR	ABA520	B.II.2.b.5) Crediti v/Regione o Provincia Autonoma per ricostituzione risorse da investimenti esercizi precedenti	-	+
	ABA521	B.II.2.c) Crediti v/Regione o Provincia Autonoma per contributi L. 210/92	-	+
RR	ABA522	B.II.2.d) Crediti v/Regione o Provincia Autonoma per contributi L. 210/92 - aziende sanitarie	-	+

**MODELLO DI RILEVAZIONE DELLO STATO PATRIMONIALE
AZIENDE SANITARIE LOCALI - AZIENDE OSPEDALIERE
IRCCS - AZIENDE OSPEDALIERE UNIVERSITARIE**

STRUTTURA RILEVATA	
REGIONE	
AZIENDA / ISTITUTO	

OGGETTO DELLA RILEVAZIONE	
ANNO	
TRIMESTRE:	1 2 3 4
PREVENTIVO	
CONSUNTIVO	

APPROVAZIONE BILANCIO DA PARTE DEL COLLEGIO SINDACALE	
SI	
NO	

ATTIVITA'

(Valori in euro)

Cons	CODICE	DESCRIZIONE	IMPORTO	SEGNO (+/-)
	ABA530	B.II.3) Crediti v/Comuni	29,532	+
	ABA540	B.II.4) Crediti v/Aziende sanitarie pubbliche	47,835,257	+
	ABA550	B.II.4.a) Crediti v/Aziende sanitarie pubbliche della Regione	46,859,381	+
R	ABA560	B.II.4.a.1) Crediti v/Aziende sanitarie pubbliche della Regione - per mobilità in compensazione	-	+
RR	ABA570	B.II.4.a.2) Crediti v/Aziende sanitarie pubbliche della Regione - per mobilità non in compensazione	-	+
RR	ABA580	B.II.4.a.3) Crediti v/Aziende sanitarie pubbliche della Regione - per altre prestazioni	46,859,381	+
RR	ABA590	B.II.4.b) Acconto quota FSR da distribuire	-	+
	ABA591	B.II.4.c) Crediti v/Aziende sanitarie pubbliche della Regione per anticipazione ripiano disavanzo programmato dai Piani aziendali di cui all'art. 1, comma 528, L. 208/2015	-	+
S	ABA600	B.II.4.d) Crediti v/Aziende sanitarie pubbliche Extraregione	975,876	+
S	ABA601	B.II.4.e) Crediti v/Aziende sanitarie pubbliche della Regione - per Contributi da Aziende sanitarie pubbliche della Regione o Prov. Aut. (extra fondo)	-	+
	ABA610	B.II.5) Crediti v/società partecipate e/o enti dipendenti della Regione	-	+
	ABA620	B.II.5.a) Crediti v/enti regionali	-	+
	ABA630	B.II.5.b) Crediti v/sperimentazioni gestionali	-	+
	ABA640	B.II.5.c) Crediti v/altre partecipate	-	+
	ABA650	B.II.6) Crediti v/Erario	342	+
	ABA660	B.II.7) Crediti v/altri	17,261,426	+
	ABA670	B.II.7.a) Crediti v/clienti privati	4,515,530	+
	ABA680	B.II.7.b) Crediti v/gestioni liquidatorie	-	+
	ABA690	B.II.7.c) Crediti v/altri soggetti pubblici	5,263,957	+
	ABA700	B.II.7.d) Crediti v/altri soggetti pubblici per ricerca	-	+
	ABA710	B.II.7.e) Altri crediti diversi	5,511,226	+
	ABA711	B.II.7.e.1) Altri Crediti diversi	5,511,226	+
	ABA712	B.II.7.e.2) Note di credito da emettere (diversi)	-	+
	ABA713	B.II.7.f) Altri Crediti verso erogatori (privati accreditati e convenzionati) di prestazioni sanitarie	1,970,713	+
	ABA714	B.II.7.f.1) Altri Crediti verso erogatori (privati accreditati e convenzionati) di prestazioni sanitarie	1,970,788	+
	ABA715	B.II.7.f.2) Note di credito da emettere (privati accreditati e convenzionati)	-75	+
	ABA720	B.III) ATTIVITA' FINANZIARIE CHE NON COSTITUISCONO IMMOBILIZZAZIONI	-	+
	ABA730	B.III.1) Partecipazioni che non costituiscono immobilizzazioni	-	+
	ABA740	B.III.2) Altri titoli che non costituiscono immobilizzazioni	-	+
	ABA750	B.IV) DISPONIBILITA' LIQUIDE	30,915,616	+
	ABA760	B.IV.1) Cassa	29,266	+
	ABA770	B.IV.2) Istituto Tesoriere	30,883,205	+
	ABA780	B.IV.3) Tesoreria Unica	-	+
	ABA790	B.IV.4) Conto corrente postale	3,145	+
	ACZ999	C) RATEI E RISCONTI ATTIVI	414,537	+
	ACA000	C.I) RATEI ATTIVI	-	+
	ACA010	C.I.1) Ratei attivi	-	+
R	ACA020	C.I.2) Ratei attivi v/Aziende sanitarie pubbliche della Regione	-	+
	ACA030	C.II) RISCONTI ATTIVI	414,537	+
	ACA040	C.II.1) Risconti attivi	414,537	+
R	ACA050	C.II.2) Risconti attivi v/Aziende sanitarie pubbliche della Regione	-	+
	AZZ999	D) TOTALE ATTIVO	423,735,145	
	ADZ999	E) CONTI D'ORDINE	19,877,359	+
	ADA000	E.I) CANONI DI LEASING ANCORA DA PAGARE	-	+
	ADA010	E.II) DEPOSITI CAUZIONALI	-	+
	ADA020	E.III) BENI IN COMODATO	712,000	+
	ADA021	E.IV) CANONI DI PROJECT FINANCING ANCORA DA PAGARE	-	+
	ADA030	E.V) ALTRI CONTI D'ORDINE	19,165,359	+

**MODELLO DI RILEVAZIONE DELLO STATO PATRIMONIALE
AZIENDE SANITARIE LOCALI - AZIENDE OSPEDALIERE
IRCCS - AZIENDE OSPEDALIERE UNIVERSITARIE**

STRUTTURA RILEVATA	
REGIONE	<input type="text"/> <input type="text"/> <input type="text"/>
AZIENDA / ISTITUTO	<input type="text"/> <input type="text"/> <input type="text"/> <input type="text"/> <input type="text"/>

OGGETTO DELLA RILEVAZIONE	
ANNO	<input type="text"/> <input type="text"/> <input type="text"/> <input type="text"/>
TRIMESTRE:	1 <input type="text"/> 2 <input type="text"/> 3 <input type="text"/> 4 <input type="text"/>
PREVENTIVO	<input type="text"/>
CONSUNTIVO	<input type="text"/>

APPROVAZIONE BILANCIO DA PARTE DEL COLLEGIO SINDACALE	
SI	<input type="text"/>
NO	<input type="text"/>

PASSIVITA'

(Valori in euro)

Cons	CODICE	DESCRIZIONE	IMPORTO	SEGNO (+/-)
	PAZ999	A) PATRIMONIO NETTO	219,153,644	+/-
	PAA000	A.I) FONDO DI DOTAZIONE	689,182	+/-
	PAA010	A.II) FINANZIAMENTI PER INVESTIMENTI	205,252,328	+
	PAA020	<i>A.II.1) Finanziamenti per beni di prima dotazione</i>	4,405,030	+
	PAA030	<i>A.II.2) Finanziamenti da Stato per investimenti</i>	25,724,143	+
	PAA040	A.II.2.a) Finanziamenti da Stato per investimenti - ex art. 20 legge 67/88	-	+
	PAA050	A.II.2.b) Finanziamenti da Stato per investimenti - ricerca	-	+
	PAA060	A.II.2.c) Finanziamenti da Stato per investimenti - altro	25,724,143	+
	PAA070	<i>A.II.3) Finanziamenti da Regione per investimenti</i>	163,844,515	+
	PAA080	<i>A.II.4) Finanziamenti da altri soggetti pubblici per investimenti</i>	-	+
	PAA090	<i>A.II.5) Finanziamenti per investimenti da rettifica contributi in conto esercizio</i>	11,278,640	+
	PAA100	A.III) RISERVE DA DONAZIONI E LASCITI VINCOLATI AD INVESTIMENTI	5,381,644	+
	PAA110	A.IV) ALTRE RISERVE	7,826,714	+
	PAA120	<i>A.IV.1) Riserve da rivalutazioni</i>	-	+
	PAA130	<i>A.IV.2) Riserve da plusvalenze da reinvestire</i>	6,692,161	+
	PAA140	<i>A.IV.3) Contributi da reinvestire</i>	489,736	+
	PAA150	<i>A.IV.4) Riserve da utili di esercizio destinati ad investimenti</i>	594,215	+
	PAA160	<i>A.IV.5) Riserve diverse</i>	50,602	+
	PAA170	A.V) CONTRIBUTI PER RIPIANO PERDITE	-	+
	PAA180	<i>A.V.1) Contributi per copertura debiti al 31/12/2005</i>	-	+
	PAA190	<i>A.V.2) Contributi per ricostituzione risorse da investimenti esercizi precedenti</i>	-	+
	PAA200	<i>A.V.3) Altro</i>	-	+
	PAA210	A.VI) UTILI (PERDITE) PORTATI A NUOVO	3,776	+/-
	PAA220	A.VII) UTILE (PERDITA) D'ESERCIZIO	-	+/-
	PBZ999	B) FONDI PER RISCHI E ONERI	65,019,214	+
	PBA000	B.I) FONDI PER IMPOSTE, ANCHE DIFFERITE	-	+
	PBA010	B.II) FONDI PER RISCHI	10,675,203	+
	PBA020	<i>B.II.1) Fondo rischi per cause civili ed oneri processuali</i>	331,951	+
	PBA030	<i>B.II.2) Fondo rischi per contenzioso personale dipendente</i>	-	+
	PBA040	<i>B.II.3) Fondo rischi connessi all'acquisto di prestazioni sanitarie da privato</i>	-	+
	PBA050	<i>B.II.4) Fondo rischi per copertura diretta dei rischi (autoassicurazione)</i>	10,343,252	+
	PBA051	<i>B.II.5) Fondo rischi per franchigia assicurativa</i>	-	+
	PBA052	<i>B.II.6) Fondo rischi per interessi di mora</i>	-	+
	PBA060	<i>B.II.7) Altri fondi rischi</i>	-	+
	PBA070	B.III) FONDI DA DISTRIBUIRE	-	+
	PBA080	<i>B.III.1) FSR indistinto da distribuire</i>	-	+
	PBA090	<i>B.III.2) FSR vincolato da distribuire</i>	-	+
	PBA100	<i>B.III.3) Fondo per ripiano disavanzi pregressi</i>	-	+
	PBA110	<i>B.III.4) Fondo finanziamento sanitario aggiuntivo corrente LEA</i>	-	+
	PBA120	<i>B.III.5) Fondo finanziamento sanitario aggiuntivo corrente extra LEA</i>	-	+
	PBA130	<i>B.III.6) Fondo finanziamento per ricerca</i>	-	+
	PBA140	<i>B.III.7) Fondo finanziamento per investimenti</i>	-	+
	PBA141	<i>B.III.8) Fondo finanziamento sanitario aggiuntivo corrente (extra fondo) - Risorse aggiuntive da bilancio regionale a titolo di copertura extra LEA</i>	-	+
	PBA150	B.IV) QUOTE INUTILIZZATE CONTRIBUTI	37,882,838	+
	PBA151	<i>B.IV.1) Quote inutilizzate contributi da Regione o Prov. Aut. per quota F.S. indistinto finalizzato</i>	131,304	+
	PBA160	<i>B.IV.2) Quote inutilizzate contributi da Regione o Prov. Aut. per quota F.S. vincolato</i>	1,640,221	+
	PBA170	<i>B.IV.3) Quote inutilizzate contributi vincolati da soggetti pubblici (extra fondo)</i>	1,628,167	+
	PBA180	<i>B.IV.4) Quote inutilizzate contributi per ricerca</i>	-	+
	PBA190	<i>B.IV.5) Quote inutilizzate contributi vincolati da privati</i>	34,483,146	+
	PBA200	B.V) ALTRI FONDI PER ONERI E SPESE	16,461,173	+
	PBA210	<i>B.V.1) Fondi integrativi pensione</i>	-	+
	PBA220	<i>B.V.2) Fondi rinnovi contrattuali</i>	9,587,025	+
	PBA230	B.V.2.a) Fondo rinnovi contrattuali personale dipendente	8,973,270	+
	PBA240	B.V.2.b) Fondo rinnovi convenzioni MMG/PLS/MCA	10,341	+
	PBA250	B.V.2.c) Fondo rinnovi convenzioni medici Sumai	603,414	+
	PBA260	<i>B.V.3) Altri fondi per oneri e spese</i>	5,484,414	+

**MODELLO DI RILEVAZIONE DELLO STATO PATRIMONIALE
AZIENDE SANITARIE LOCALI - AZIENDE OSPEDALIERE
IRCCS - AZIENDE OSPEDALIERE UNIVERSITARIE**

STRUTTURA RILEVATA	
REGIONE	<input type="text"/> <input type="text"/> <input type="text"/> <input type="text"/> AZIENDA / ISTITUTO <input type="text"/> <input type="text"/> <input type="text"/> <input type="text"/> <input type="text"/> <input type="text"/>

OGGETTO DELLA RILEVAZIONE	
ANNO	<input type="text"/> <input type="text"/> <input type="text"/> <input type="text"/>
TRIMESTRE:	1 <input type="text"/> 2 <input type="text"/> 3 <input type="text"/> 4 <input type="text"/>
PREVENTIVO	<input type="text"/> CONSUNTIVO <input type="text"/>

APPROVAZIONE BILANCIO DA PARTE DEL COLLEGIO SINDACALE
SI <input type="checkbox"/> NO <input type="checkbox"/>

PASSIVITA'

(Valori in euro)

Cons	CODICE	DESCRIZIONE	IMPORTO	SEGNO (+/-)
	PBA270	B.V.4) Altri Fondi incentivi funzioni tecniche Art. 113 D.Lgs 50/2016	1,389,734	+
	PCZ999	C) TRATTAMENTO FINE RAPPORTO	2,117,046	+
	PCA000	C.I) FONDO PER PREMI OPEROSITA' MEDICI SUMAI	2,117,046	+
	PCA010	C.II) FONDO PER TRATTAMENTO DI FINE RAPPORTO DIPENDENTI	-	+
	PCA020	C.III) FONDO PER TRATTAMENTI DI QUIESCENZA E SIMILI	-	+

**MODELLO DI RILEVAZIONE DELLO STATO PATRIMONIALE
AZIENDE SANITARIE LOCALI - AZIENDE OSPEDALIERE
IRCCS - AZIENDE OSPEDALIERE UNIVERSITARIE**

STRUTTURA RILEVATA	
REGIONE	<input type="text"/> <input type="text"/> <input type="text"/>
AZIENDA / ISTITUTO	<input type="text"/> <input type="text"/> <input type="text"/> <input type="text"/>

OGGETTO DELLA RILEVAZIONE	
ANNO	<input type="text"/> <input type="text"/> <input type="text"/> <input type="text"/>
TRIMESTRE:	1 <input type="text"/> 2 <input type="text"/> 3 <input type="text"/> 4 <input type="text"/>
PREVENTIVO	<input type="text"/>
CONSUNTIVO	<input type="text"/>

APPROVAZIONE BILANCIO DA PARTE DEL COLLEGIO SINDACALE	
SI	<input type="checkbox"/>
NO	<input type="checkbox"/>

PASSIVITA'

(Valori in euro)

Cons	CODICE	DESCRIZIONE	IMPORTO	SEGNO (+/-)
	PDZ999	D) DEBITI	137,423,258	+
	PDA000	D.I) DEBITI PER MUTUI PASSIVI	-	+
	PDA010	D.II) DEBITI V/STATO	1,584	+
S	PDA020	<i>D.II.1) Debiti v/Stato per mobilità passiva extraregionale</i>	-	+
	PDA030	<i>D.II.2) Debiti v/Stato per mobilità passiva internazionale</i>	-	+
SS	PDA040	<i>D.II.3) Acconto quota FSR v/Stato</i>	-	+
SS	PDA050	<i>D.II.4) Debiti v/Stato per restituzione finanziamenti - per ricerca</i>	-	+
SS	PDA060	<i>D.II.5) Altri debiti v/Stato</i>	1,584	+
	PDA070	D.III) DEBITI V/REGIONE O PROVINCIA AUTONOMA	-	+
RR	PDA080	<i>D.III.1) Debiti v/Regione o Provincia Autonoma per finanziamenti</i>	-	+
	PDA081	<i>D.III.2) Debiti v/Regione o Provincia Autonoma per finanziamenti</i>	-	+
R	PDA090	<i>D.III.3) Debiti v/Regione o Provincia Autonoma per mobilità passiva intraregionale</i>	-	+
	PDA100	<i>D.III.4) Debiti v/Regione o Provincia Autonoma per mobilità passiva extraregionale</i>	-	+
S	PDA101	<i>D.III.5) Debiti v/Regione o Provincia Autonoma per mobilità passiva internazionale</i>	-	+
RR	PDA110	<i>D.III.6) Acconto quota FSR da Regione o Provincia Autonoma</i>	-	+
	PDA111	<i>D.III.7) Acconto da Regione o Provincia Autonoma per anticipazione ripiano disavanzo programmato dai Piani aziendali di cui all'art. 1, comma 528, L. 208/2015</i>	-	+
	PDA112	<i>D.III.8) Debiti v/Regione o Provincia Autonoma per contributi L. 210/92</i>	-	+
	PDA120	<i>D.III.9) Altri debiti v/Regione o Provincia Autonoma</i>	-	+
	PDA121	<i>D.III.10) Altri debiti v/Regione o Provincia Autonoma</i>	-	+
	PDA130	D.IV) DEBITI V/COMUNI	161,631	+
	PDA140	D.V) DEBITI V/AZIENDE SANITARIE PUBBLICHE	14,100,136	+
	PDA150	<i>D.V.1) Debiti v/Aziende sanitarie pubbliche della Regione</i>	14,055,351	+
RR	PDA160	D.V.1.a) Debiti v/Aziende sanitarie pubbliche della Regione - per quota FSR	-	+
RR	PDA170	D.V.1.b) Debiti v/Aziende sanitarie pubbliche della Regione - per finanziamento sanitario aggiuntivo corrente LEA	-	+
RR	PDA180	D.V.1.c) Debiti v/Aziende sanitarie pubbliche della Regione - per finanziamento sanitario aggiuntivo corrente extra LEA	-	+
R	PDA190	D.V.1.d) Debiti v/Aziende sanitarie pubbliche della Regione - per mobilità in compensazione	12,016,089	+
RR	PDA200	D.V.1.e) Debiti v/Aziende sanitarie pubbliche della Regione - per mobilità non in compensazione	-	+
RR	PDA210	D.V.1.f) Debiti v/Aziende sanitarie pubbliche della Regione - per altre prestazioni	2,039,262	+
	PDA211	D.V.1.g) Debiti v/Aziende sanitarie pubbliche della Regione - altre prestazioni per STP	-	+
	PDA212	D.V.1.h) Debiti v/Aziende sanitarie pubbliche della Regione - per Contributi da Aziende sanitarie pubbliche della Regione o Prov. Aut. (extra fondo)	-	+
	PDA213	D.V.1.i) Debiti v/Aziende sanitarie pubbliche della Regione - per contributi L. 210/92	-	+
SS	PDA220	D.V.2) Debiti v/Aziende sanitarie pubbliche Extraregione	44,785	+
R	PDA230	D.V.3) Debiti v/Aziende sanitarie pubbliche della Regione per versamenti c/patrimonio netto	-	+
	PDA231	D.V.3.a) Debiti v/Aziende sanitarie pubbliche della Regione per versamenti c/patrimonio netto - finanziamenti per investimenti	-	+
	PDA232	D.V.3.b) Debiti v/Aziende sanitarie pubbliche della Regione per versamenti c/patrimonio netto - incremento fondo dotazione	-	+
	PDA233	D.V.3.c) Debiti v/Aziende sanitarie pubbliche della Regione per versamenti c/patrimonio netto - ripiano perdite	-	+
	PDA234	D.V.3.d) Debiti v/Aziende sanitarie pubbliche della Regione per anticipazione ripiano disavanzo programmato dai Piani aziendali di cui all'art. 1, comma 528, L. 208/2015	-	+
	PDA235	D.V.3.e) Debiti v/Aziende sanitarie pubbliche della Regione per versamenti c/patrimonio netto - altro	-	+
	PDA240	D.VI) DEBITI V/ SOCIETA' PARTECIPATE E/O ENTI DIPENDENTI DELLA REGIONE	-	+
	PDA250	<i>D.VI.1) Debiti v/enti regionali</i>	-	+
	PDA260	<i>D.VI.2) Debiti v/sperimentazioni gestionali</i>	-	+
	PDA270	<i>D.VI.3) Debiti v/altre partecipate</i>	-	+
	PDA280	D.VII) DEBITI V/FORNITORI	63,021,709	+
	PDA290	<i>D.VII.1) Debiti verso erogatori (privati accreditati e convenzionati) di prestazioni sanitarie</i>	64,265	+
	PDA291	<i>D.VII.1.a) Debiti verso erogatori (privati accreditati e convenzionati) di prestazioni sanitarie</i>	64,265	+

**MODELLO DI RILEVAZIONE DELLO STATO PATRIMONIALE
AZIENDE SANITARIE LOCALI - AZIENDE OSPEDALIERE
IRCCS - AZIENDE OSPEDALIERE UNIVERSITARIE**

STRUTTURA RILEVATA	
REGIONE	<input type="text"/> <input type="text"/> <input type="text"/>
AZIENDA / ISTITUTO	<input type="text"/> <input type="text"/> <input type="text"/> <input type="text"/> <input type="text"/>

OGGETTO DELLA RILEVAZIONE	
ANNO	<input type="text"/> <input type="text"/> <input type="text"/> <input type="text"/>
TRIMESTRE:	1 <input type="text"/> 2 <input type="text"/> 3 <input type="text"/> 4 <input type="text"/>
PREVENTIVO	<input type="text"/>
CONSUNTIVO	<input type="text"/>

APPROVAZIONE BILANCIO DA PARTE DEL COLLEGIO SINDACALE	
SI	<input type="text"/>
NO	<input type="text"/>

PASSIVITA'

(Valori in euro)

Cons	CODICE	DESCRIZIONE	IMPORTO	SEGNO (+/-)
	PDA292	D.VII.1.b) Note di credito da ricevere (privati accreditati e convenzionati)	-	
	PDA300	D.VII.2) Debiti verso altri fornitori	62,957,444	+
	PDA301	D.VII.2.a) Debiti verso altri fornitori	63,281,410	+
	PDA302	D.VII.2.b) note di credito da ricevere (altri fornitori)	-323,966	+
	PDA310	D.VIII) DEBITI V/ISTITUTO TESORIERE	31,068	+
	PDA320	D.IX) DEBITI TRIBUTARI	12,168,788	+
	PDA330	D.X) DEBITI V/ISTITUTI PREVIDENZIALI, ASSISTENZIALI E SICUREZZA SOCIALE	22,643,994	+
	PDA340	D.XI) DEBITI V/ALTRI	25,294,348	+
	PDA350	<i>D.XI.1) Debiti v/altri finanziatori</i>	-	+
	PDA360	<i>D.XI.2) Debiti v/dipendenti</i>	23,485,568	+
	PDA370	<i>D.XI.3) Debiti v/gestioni liquidatorie</i>	-	+
	PDA380	<i>D.XI.4) Altri debiti diversi</i>	1,808,780	+
	PEZ999	E) RATEI E RISCONTI PASSIVI	21,983	+
	PEA000	E.I) RATEI PASSIVI	-	+
	PEA010	<i>E.I.1) Ratei passivi</i>	-	+
R	PEA020	<i>E.I.2) Ratei passivi v/Aziende sanitarie pubbliche della Regione</i>	-	+
	PEA030	E.II) RISCONTI PASSIVI	21,983	+
	PEA040	<i>E.II.1) Risconti passivi</i>	21,983	+
R	PEA050	<i>E.II.2) Risconti passivi v/Aziende sanitarie pubbliche della Regione</i>	-	+
	PEA060	<i>E.II.3) Risconti passivi - in attuazione dell'art.79, comma 1 sexies lettera c), del D.L. 112/2008, convertito con legge 133/2008 e della legge 23 dicembre 2009 n. 191.</i>	-	+
	PZZ999	E) TOTALE PASSIVO E PATRIMONIO NETTO	423,735,145	

**MODELLO DI RILEVAZIONE DELLO STATO PATRIMONIALE
AZIENDE SANITARIE LOCALI - AZIENDE OSPEDALIERE
IRCCS - AZIENDE OSPEDALIERE UNIVERSITARIE**

STRUTTURA RILEVATA	
REGIONE	<input type="text"/> <input type="text"/> <input type="text"/> <input type="text"/> AZIENDA / ISTITUTO <input type="text"/> <input type="text"/> <input type="text"/> <input type="text"/> <input type="text"/> <input type="text"/>

OGGETTO DELLA RILEVAZIONE	
ANNO	<input type="text"/> <input type="text"/> <input type="text"/> <input type="text"/>
TRIMESTRE:	1 <input type="text"/> 2 <input type="text"/> 3 <input type="text"/> 4 <input type="text"/>
PREVENTIVO	<input type="text"/> CONSUNTIVO <input type="text"/>

APPROVAZIONE BILANCIO DA PARTE DEL COLLEGIO SINDACALE
SI <input type="checkbox"/> NO <input type="checkbox"/>

PASSIVITA'

(Valori in euro)

Cons	CODICE	DESCRIZIONE	IMPORTO	SEGNO (+/-)
	PfZ999	G) CONTI D'ORDINE	19,877,359	+
	PFA000	G.I) CANONI DI LEASING ANCORA DA PAGARE	-	+
	PFA010	G.II) DEPOSITI CAUZIONALI	-	+
	PFA020	G.III) BENI IN COMODATO	712,000	+
	PFA021	G.IV) CANONI DI PROJECT FINANCING ANCORA DA PAGARE	-	+
	PFA030	G.V) ALTRI CONTI D'ORDINE	19,165,359	+

Dettaglio debiti (PDZ999) per anno di formazione

	IMPORTO ANTE 31/12/2005	IMPORTO POST 31/12/2005	TOTALE
DEBITI COMMERCIALI		77,121,845	77,121,845
DEBITI NON COMMERCIALI		60,108,714	60,108,714
TOTALE	-	137,230,559	137,230,559 (PDZ999)

F.to Il Direttore Generale ai sensi D.Lgs. 39/93

F.to Il Responsabile Economico Finanziario ai sensi D.Lgs. 39/93.....

CONTI NI	CONTI NI OLD	DESCRIZIONE VOCE BILANCIO NI	SEZIONE BILANCIO	ANNO ASSEGNAZIONE	DECRETO REGIONALE DI ASSEGNAZIONE	DESCRIZIONE ATTO	OGGETTO	IMPORTO AL 31.12.2022	AZIENDA DI ORIGINE	NOTE	FONTE SEZIONALE DI CE DI RIFERIMENTO

RL S.C.R.L.B.A.



2020401003020	1.20.20.40.010.000.11.000	Crediti da Agenzie Tunesi Salute della Regione	SAN	altro	9/2022-8	30/12/2022	IPAVITAZIONE QUOTA SPISE SEDI DELLE VALLI	325	20,864	718	SAN
2020401003020	1.20.20.40.010.000.11.000	Crediti da Agenzie Tunesi Salute della Regione	SAN	lettura	29F 2022-4300	31/12/2022	TRAZIONE SAMONELLE LIBRO-SETTEMBRE 2022	325	200	718	SAN
2020401003020	1.20.20.40.010.000.11.000	Crediti da Agenzie Tunesi Salute della Regione	SAN	lettura	29F 2022-4623	31/12/2022	PRESTAZIONI DICEMBRE 2022	325	1.243	718	SAN
2020401003020	1.20.20.40.010.000.11.000	Crediti da Agenzie Tunesi Salute della Regione	SAN	lettura	29F 2022-4629	31/12/2022	CONSULENZA DISCA COMI MATR. 9032	325	152	718	SAN
2020401003020	1.20.20.40.010.000.11.000	Crediti da Agenzie Tunesi Salute della Regione	SAN	lettura	29F 2022-4831	31/12/2022	PRESTAZIONI MALATTIE INFETTIVE	325	295	718	SAN
2020401003020	1.20.20.40.010.000.11.000	Crediti da Agenzie Tunesi Salute della Regione	SAN	lettura	29F 2022-5132	31/12/2022	PRESTAZIONI DICEMBRE 2022	325	857	718	SAN
2020401003020	1.20.20.40.010.000.11.000	Crediti da Agenzie Tunesi Salute della Regione	SAN	lettura	29F 2022-6393	31/12/2022	PREST. RICERCA DONAT. COMP. PAZIENTI CAND. TRAPI. CELL. STAMINALI	325	15,609	718	SAN
2020401003020	1.20.20.40.010.000.11.000	Crediti da Agenzie Tunesi Salute della Regione	SAN	lettura	29F 2022-76	31/12/2022	ATTIVITA' DI SUPPORTO DEL PERSONALE INFERMIERISTICO 2° SEM 2022	325	9,086	718	TER
2020401003020	1.20.20.40.010.000.11.000	Crediti da Agenzie Tunesi Salute della Regione	SAN	altro	PN-2022-48394	29/12/2022	RIMBORSO ONERI CONTRIBUTIVI DI H. COGLIANTI	325	10,037	718	SAN
2020401003020	1.20.20.40.010.000.11.000	Crediti da Agenzie Tunesi Salute della Regione	SAN	altro	PN-2022-46517	31/12/2022	INTEGRAZIONE RISULTATO DI COLLABORAZIONE 2022	325	4,937	718	SAN
2020401003020	1.20.20.40.010.000.11.000	Crediti da Agenzie Tunesi Salute della Regione	SAN	lettura	29F 2022-4	12/12/2022	ONERI SUI SERVIZI VALUTAZIONE SANITARIA IN COMBINAZIONE A SAS	325	576	718	lettura da emettere comp. 2022
2020401003020	1.20.20.40.010.000.11.000	Crediti da Agenzie Tunesi Salute della Regione	SAN	lettura	29F 2022-75	31/2/2023	TRAZIONE SAMONELLE IV TRIMESTRE 2022	325	149	718	lettura da emettere comp. 2022
2020401003020	1.20.20.40.010.000.11.000	Crediti da Agenzie Tunesi Salute della Regione	SAN	lettura	PN-2022-15	31/2/2023	CONSULENZA DI RIZI MARCO	325	3,500	718	lettura da emettere comp. 2022
2020401003020	1.20.20.40.010.000.11.000	Crediti da Agenzie Tunesi Salute della Regione	SAN	altro	13.2023.22	31/12/2023	CONTRATTI V.F.E. - 2022	325	76,477	718	lettura da emettere comp. 2022
2020401003020	1.20.20.40.010.000.11.000	Crediti da Agenzie Tunesi Salute della Regione	SAN	altro	PN-2022-46629	31/12/2022	FT DA EMETTERE VS ATS BERGAMO PER SALDO PRODUZIONE NPI 2022	325	104,101	718	lettura da emettere comp. 2022
2020401003020	1.20.20.40.010.000.11.000	Crediti da Agenzie Tunesi Salute della Regione	SAN	altro	PN-2022-46630	31/12/2022	FT DA EMETTERE VS ATS BERGAMO PER PROGETTI	325	48,000	718	lettura da emettere comp. 2022
2020401003020	1.20.20.40.010.000.11.000	Crediti da Agenzie Tunesi Salute della Regione	SAN	altro	PN-2022-46636	31/12/2022	FT DA EMETTERE VS ATS BERGAMO PER PRODUZIONE TAMPAONI 2022	325	2,004,885	718	lettura da emettere comp. 2022
2020401003020	1.20.20.40.010.000.11.000	Crediti da Agenzie Tunesi Salute della Regione	SAN	altro	PN-2022-46637	31/12/2022	FT DA EMETTERE VS ATS BERGAMO PER PRODUZIONE SCHEMATA 2022	325	54,1264	718	lettura da emettere comp. 2022
2020401003020	1.20.20.40.010.000.11.000	Crediti da Agenzie Tunesi Salute della Regione	SAN	altro	PN-2022-46638	31/12/2022	FT DA EMETTERE VS ATS BERGAMO PER SALDO PRODUZIONE ANTIDOPING 2022	325	8,259,656	718	lettura da emettere comp. 2022
2020401003020	1.20.20.40.010.000.11.000	Crediti da Agenzie Tunesi Salute della Regione	SAN	altro	PN-2022-46639	31/12/2022	FT DA EMETTERE VS ATS BERGAMO PER SALDO PRODUZIONE DUE 2022	325	9,148,766	718	lettura da emettere comp. 2022
2020401003020	1.20.20.40.010.000.11.000	Crediti da Agenzie Tunesi Salute della Regione	SAN	altro	PN-2022-46640	31/12/2022	FT DA EMETTERE VS ATS BERGAMO PER SALDO PRODUZIONE SUB ACQUA 2022	325	257,750	718	lettura da emettere comp. 2022
2020401003020	1.20.20.40.010.000.11.000	Crediti da Agenzie Tunesi Salute della Regione	SAN	altro	PN-2022-46642	31/12/2022	FT DA EMETTERE VS ATS BERGAMO PER SALDO PRODUZIONE DUE 2022 ONERI 7	325	29,951,151	718	lettura da emettere comp. 2022
2020401003020	1.20.20.40.010.000.11.000	Crediti da Agenzie Tunesi Salute della Regione	SAN	altro	PN-2022-46646	31/12/2022	FT DA EMETTERE VS ATS BERGAMO PER SALDO PRODUZIONE VALDAIVA PI 2022	325	6,797	718	lettura da emettere comp. 2022
2020401003020	1.20.20.40.010.000.11.000	Crediti da Agenzie Tunesi Salute della Regione	SAN	altro	PN-2022-46647	31/12/2022	FT DA EMETTERE VS ATS BERGAMO PER SALDO PRODUZIONE VALDAIVA PI 2022	325	327,929	718	lettura da emettere comp. 2022
2020401003020	1.20.20.40.010.000.11.000	Crediti da Agenzie Tunesi Salute della Regione	SAN	altro	PN-2022-46654	31/12/2022	FT DA EMETTERE VS ATS BERGAMO PER SALDO PRODUZIONE VALDAIVA PI 2022	325	51,486	718	lettura da emettere comp. 2022
2020401003020	1.20.20.40.010.000.11.000	Crediti da Agenzie Tunesi Salute della Regione	SAN	altro	PN-2022-46635	31/12/2022	FT DA EMETTERE VS ATS BERGAMO PER SALDO PRODUZIONE VALDAIVA PI 2022	325	7,330	718	lettura da emettere comp. 2022
2020401003020	1.20.20.40.010.000.11.000	Crediti da Agenzie Tunesi Salute della Regione	SAN	altro	PN-2022-46641	31/12/2022	FT DA EMETTERE VS ATS BERGAMO PER SALDO PRODUZIONE DUE EXTRA REGIONE ONERI 9	325	157,578	718	lettura da emettere comp. 2022
2020401003020	1.20.20.40.010.000.11.000	Crediti da Agenzie Tunesi Salute della Regione	SAN	altro	PN-2022-46645	31/12/2022	FT DA EMETTERE VS ATS BERGAMO PER SALDO PRODUZIONE VALDAIVA PI 2022	325	1,047,042	718	lettura da emettere comp. 2022
2020401003020	1.20.20.40.010.000.11.000	Crediti da Agenzie Tunesi Salute della Regione	SAN	altro	PN-2022-46653	31/12/2022	FT DA EMETTERE VS ATS BERGAMO PER SALDO PRODUZIONE FIEF 2022	325	13,656,694	718	lettura da emettere comp. 2022
2020401003020	1.20.20.40.010.000.11.000	Crediti da Agenzie Tunesi Salute della Regione	SAN	altro	PN-2022-46654	31/12/2022	FT DA EMETTERE VS ATS BERGAMO PER SALDO PRODUZIONE DOPO CANALE 2022	325	4,902,996	718	lettura da emettere comp. 2022
2020401003020	1.20.20.40.010.000.11.000	Crediti da Agenzie Tunesi Salute della Regione	SAN	altro	PN-2022-46656	31/12/2022	FT DA EMETTERE VS ATS BERGAMO PER SALDO PRODUZIONE DOPO CANALE 2022	325	5,990	718	lettura da emettere comp. 2022
2020401003020	1.20.20.40.010.000.11.000	Crediti da Agenzie Tunesi Salute della Regione	SAN	altro	PN-2022-46657	31/12/2022	FT DA EMETTERE VS ATS BERGAMO PER SALDO PRODUZIONE DOPO CANALE 2022	325	79,083,891	718	lettura da emettere comp. 2022
2020401003020	1.20.20.40.010.000.11.000	Crediti da Agenzie Tunesi Salute della Regione	SAN	altro	PN-2022-46655	31/12/2022	FT DA EMETTERE VS ATS BERGAMO PER SALDO PRODUZIONE DOPO CANALE 2022	325	-21,704	718	lettura da emettere comp. 2022
2020401003020	1.20.20.40.010.000.11.000	Crediti da Agenzie Tunesi Salute della Regione	SAN	altro	29F 2022-46	16/11/2020	RICERCA DON. COMP. PAZ. CAND. IONAZIONE CELLULE STAMINALI	326	5,241	718	lettura da emettere comp. 2022
2020401003020	1.20.20.40.010.000.11.000	Crediti da Agenzie Tunesi Salute della Regione	SAN	lettura	29F 2022-503	16/12/2020	PREST. RICERCA DONAT. COMPATIBILE PAZ. CAND. IONAZ. CELLULE STAMIN.	326	140	718	lettura da emettere comp. 2022
2020401003020	1.20.20.40.010.000.11.000	Crediti da Agenzie Tunesi Salute della Regione	SAN	lettura	29F 2021-95	19/12/2021	INTEGRAZIONE IT. 2016/2020/501	326	1,245	718	lettura da emettere comp. 2022
2020401003020	1.20.20.40.010.000.11.000	Crediti da Agenzie Tunesi Salute della Regione	SAN	altro	PN-2021-2582	31/12/2021	ONERI SU INTEGRAZIONE DI RISULTATO 2021 DN SIEDO	326	7,375	718	lettura da emettere comp. 2022
2020401003020	1.20.20.40.010.000.11.000	Crediti da Agenzie Tunesi Salute della Regione	SAN	lettura	29F 2022-530	21/11/2022	PREST. RICERCA DONAT. COMPAT. PAZ. CAND. TRAPI. CELL. STAMINALI	326	2,247	718	lettura da emettere comp. 2022



2020401003040	1.20.20.40.010.080.21.00	Crediti di Aziende Socio-Simboliche: Terminali della Regione	SAK	lettura	ZFE: 2023-35	27/1/2023	PRESTAZIONI AMBITORIALI IV TRIMESTRE 2022	726	13,225	718	lettura da esercitare comp. 2022	SAK
2020401003040	1.20.20.40.010.080.21.00	Crediti di Aziende Socio-Simboliche: Terminali della Regione	SAK	lettura	ZFE: 2023-41	30/7/2023	PRESTAZIONI DICEMBRE 2022	726	1.334	718	lettura da esercitare comp. 2022	SAK
2020401003040	1.20.20.40.010.080.21.00	Crediti di Aziende Socio-Simboliche: Terminali della Regione	SAK	lettura	ZFE: 2023-51	30/7/2023	PRESTAZIONI DICEMBRE 2022	726	2.707	718	lettura da esercitare comp. 2022	SAK
2020401003040	1.20.20.40.010.080.21.00	Crediti di Aziende Socio-Simboliche: Terminali della Regione	SAK	lettura	ZFE: 2023-82	7/2/2023	INCONTORNI CLIV IV TRIMESTRE 2022 (PROSPETTIVO)	726	304.324	718	lettura da esercitare comp. 2022	SAK
2020401003040	1.20.20.40.010.080.21.00	Crediti di Aziende Socio-Simboliche: Terminali della Regione	SAK	altro	PA 2022-2-23	30/6/2022	CONTRIBUTO A SALDO PROGETTO "PIANIFICAZIONE PAUD"	721	5.300	718	lettura da esercitare comp. 2022	SAK
2020401003040	1.20.20.40.010.080.21.00	Crediti di Aziende Socio-Simboliche: Terminali della Regione	SAK	lettura	ZFE: 2023-29	25/11/2023	PRESTAZIONI AGOSTO/SETTEMBRE 2022	721	8.602	718	lettura da esercitare comp. 2022	SAK
2020401003040	1.20.20.40.010.080.21.00	Crediti di Aziende Socio-Simboliche: Terminali della Regione	SAK	lettura	ZFE: 2023-59	22/12/2022	PRESTAZIONI AMBITORIALI III TRIMESTRE 2022	721	4.252	718	lettura da esercitare comp. 2022	SAK
2020401003040	1.20.20.40.010.080.21.00	Crediti di Aziende Socio-Simboliche: Terminali della Regione	SAK	lettura	ZFE: 2023-49	27/1/2023	PRESTAZIONI AMBITORIALI IV TRIMESTRE 2022	721	7.120	718	lettura da esercitare comp. 2022	SAK
2020401003040	1.20.20.40.010.080.21.00	Crediti di Aziende Socio-Simboliche: Terminali della Regione	SAK	lettura	ZFE: 2023-45	30/7/2023	PRESTAZIONI NOVEMBRE E DICEMBRE 2022	721	38.200	718	lettura da esercitare comp. 2022	SAK
2020401003040	1.20.20.40.010.080.21.00	Crediti di Aziende Socio-Simboliche: Terminali della Regione	SAK	lettura	ZFE: 2023-50	30/7/2023	PRESTAZIONI DICEMBRE 2022	722	84	718	lettura da esercitare comp. 2022	SAK
2020401003040	1.20.20.40.010.080.21.00	Crediti di Aziende Socio-Simboliche: Terminali della Regione	SAK	lettura	ZFE: 2023-343	30/8/2022	PRESTAZIONI AMBITORIALI I SEMESTRE 2022	724	97.44	718	lettura da esercitare comp. 2022	SAK
2020401003040	1.20.20.40.010.080.21.00	Crediti di Aziende Socio-Simboliche: Terminali della Regione	SAK	lettura	ZFE: 2023-407	21/10/2022	PRESTAZIONI APRILE/AGOSTO 2022	724	9.602	718	lettura da esercitare comp. 2022	SAK
2020401003040	1.20.20.40.010.080.21.00	Crediti di Aziende Socio-Simboliche: Terminali della Regione	SAK	lettura	ZFE: 2023-603	28/12/2022	PRESTAZIONI AMBITORIALI III TRIMESTRE 2022	724	1.834	718	lettura da esercitare comp. 2022	SAK
2020401003040	1.20.20.40.010.080.21.00	Crediti di Aziende Socio-Simboliche: Terminali della Regione	SAK	lettura	ZFE: 2023-419	31/12/2022	PRESTAZIONI I SEMESTRE 2022	726	51	718	lettura da esercitare comp. 2022	SAK
2020401003040	1.20.20.40.010.080.21.00	Crediti di Aziende Socio-Simboliche: Terminali della Regione	SAK	lettura	ZFE: 2023-38	27/1/2023	PRESTAZIONI AMBITORIALI IV TRIMESTRE 2022	726	3.664	718	lettura da esercitare comp. 2022	SAK
2020401003040	1.20.20.40.010.080.21.00	Crediti di Aziende Socio-Simboliche: Terminali della Regione	SAK	lettura	LME: 2023-190	5/12/2022	CONSULENZA DI SALSA GIULIA OTTOBRE 2022	726	1.510	718	lettura da esercitare comp. 2022	SAK
2020401003040	1.20.20.40.010.080.21.00	Crediti di Aziende Socio-Simboliche: Terminali della Regione	SAK	lettura	ZFE: 2023-571	15/12/2022	PRESTAZIONI AGOSTO 2022	726	255	718	lettura da esercitare comp. 2022	SAK
2020401003040	1.20.20.40.010.080.21.00	Crediti di Aziende Socio-Simboliche: Terminali della Regione	SAK	lettura	ZFE: 2023-572	15/12/2022	PRESTAZIONI AGOSTO 2022	726	28,88	718	lettura da esercitare comp. 2022	SAK
2020401003040	1.20.20.40.010.080.21.00	Crediti di Aziende Socio-Simboliche: Terminali della Regione	SAK	lettura	ZFE: 2023-574	15/12/2022	PRESTAZIONI SETTEMBRE 2022	726	4,696	718	lettura da esercitare comp. 2022	SAK
2020401003040	1.20.20.40.010.080.21.00	Crediti di Aziende Socio-Simboliche: Terminali della Regione	SAK	lettura	ZFE: 2023-575	15/12/2022	PRESTAZIONI OTTOBRE 2022	726	5,160	718	lettura da esercitare comp. 2022	SAK
2020401003040	1.20.20.40.010.080.21.00	Crediti di Aziende Socio-Simboliche: Terminali della Regione	SAK	lettura	LME: 2023-198	15/12/2022	CONSULENZA DI GIANNI ANDREA LUGLIO 2022	726	1.560	718	lettura da esercitare comp. 2022	SAK
2020401003040	1.20.20.40.010.080.21.00	Crediti di Aziende Socio-Simboliche: Terminali della Regione	SAK	lettura	LME: 2023-200	15/12/2022	CONSULENZA DI GIANNI ANDREA AGOSTO 2022	726	3,468	718	lettura da esercitare comp. 2022	SAK
2020401003040	1.20.20.40.010.080.21.00	Crediti di Aziende Socio-Simboliche: Terminali della Regione	SAK	lettura	LME: 2023-201	15/12/2022	CONSULENZA DI GIANNI ANDREA OTTOBRE 2022	726	12,385	718	lettura da esercitare comp. 2022	SAK
2020401003040	1.20.20.40.010.080.21.00	Crediti di Aziende Socio-Simboliche: Terminali della Regione	SAK	lettura	ZFE: 2023-606	31/12/2023	PRESTAZIONI APRILE 2022	726	2,849	718	lettura da esercitare comp. 2022	SAK
2020401003040	1.20.20.40.010.080.21.00	Crediti di Aziende Socio-Simboliche: Terminali della Regione	SAK	lettura	ZFE: 2023-607	31/12/2023	PRESTAZIONI AGOSTO 2022	726	17,21	718	lettura da esercitare comp. 2022	SAK
2020401003040	1.20.20.40.010.080.21.00	Crediti di Aziende Socio-Simboliche: Terminali della Regione	SAK	lettura	ZFE: 2023-608	31/12/2023	PRESTAZIONI NOVEMBRE 2022	726	5,855	718	lettura da esercitare comp. 2022	SAK
2020401003040	1.20.20.40.010.080.21.00	Crediti di Aziende Socio-Simboliche: Terminali della Regione	SAK	lettura	ZFE: 2023-609	31/12/2023	PRESTAZIONI NOVEMBRE 2022	726	18	718	lettura da esercitare comp. 2022	SAK
2020401003040	1.20.20.40.010.080.21.00	Crediti di Aziende Socio-Simboliche: Terminali della Regione	SAK	lettura	ZFE: 2023-624	31/12/2023	PRESTAZIONI AMBITORIALI III TRIMESTRE 2022	726	516	718	lettura da esercitare comp. 2022	SAK
2020401003040	1.20.20.40.010.080.21.00	Crediti di Aziende Socio-Simboliche: Terminali della Regione	SAK	lettura	LME: 2023-212	31/12/2023	CONSULENZA DI GIANNI ANDREA NOVEMBRE 2022	726	1,731	718	lettura da esercitare comp. 2022	SAK
2020401003040	1.20.20.40.010.080.21.00	Crediti di Aziende Socio-Simboliche: Terminali della Regione	SAK	lettura	LME: 2023-3	27/1/2023	CONSULENZA DI GIANNI ANDREA OTTOBRE 2022	726	1,381	718	lettura da esercitare comp. 2022	SAK
2020401003040	1.20.20.40.010.080.21.00	Crediti di Aziende Socio-Simboliche: Terminali della Regione	SAK	lettura	LME: 2023-4	27/1/2023	CONSULENZA DI GIANNI ANDREA DICEMBRE 2022	726	11,111	718	lettura da esercitare comp. 2022	SAK
2020401003040	1.20.20.40.010.080.21.00	Crediti di Aziende Socio-Simboliche: Terminali della Regione	SAK	lettura	LME: 2023-5	24/7/2023	TUINI DI GUARDIA OST. GEN. DICEMBRE 2022	726	4,089	718	lettura da esercitare comp. 2022	SAK
2020401003040	1.20.20.40.010.080.21.00	Crediti di Aziende Socio-Simboliche: Terminali della Regione	SAK	lettura	ZFE: 2023-42	30/7/2023	PRESTAZIONI DICEMBRE 2022	726	37,95	718	lettura da esercitare comp. 2022	SAK
2020401003040	1.20.20.40.010.080.21.00	Crediti di Aziende Socio-Simboliche: Terminali della Regione	SAK	lettura	LME: 2023-8	1/2/2023	PRESTAZIONI PARENTE A.M. NATI 13/09/1973	726	1,055	718	lettura da esercitare comp. 2022	SAK
2020401003040	1.20.20.40.010.080.21.00	Crediti di Aziende Socio-Simboliche: Terminali della Regione	SAK	lettura	LME: 2023-9	1/2/2023	PRESTAZIONI PARENTE FEBRARI S.	726	81,90	718	lettura da esercitare comp. 2022	SAK
2020401003040	1.20.20.40.010.080.21.00	Crediti di Aziende Socio-Simboliche: Terminali della Regione	SAK	lettura	LME: 2023-10	1/2/2023	PRESTAZIONI TELECONSULENZE DEL 11/11/2022	726	240	718	lettura da esercitare comp. 2022	SAK
2020401003040	1.20.20.40.010.080.21.00	Crediti di Aziende Socio-Simboliche: Terminali della Regione	SAK	lettura	ZFE: 2023-68	2/2/2023	PRESTAZIONI IMR INCFAD 05/07/2022	726	460	718	lettura da esercitare comp. 2022	SAK
2020401003040	1.20.20.40.010.080.21.00	Crediti di Aziende Socio-Simboliche: Terminali della Regione	SAK	lettura	ZFE: 2023-69	2/2/2023	PRESTAZIONE IMR INCFAD 13/09/2022	726	460	718	lettura da esercitare comp. 2022	SAK





20204010030040	1.20.20.40.010.001.21.00	Reddito di Avanzo Socio-Sanitario	Terminale della Regione	San	fattura	LMR-2023-12	22/2023	CONDONAMMENTO DA SALA GERMANI NOVEMBRE 2022	790	790	718	fatture da emettere comp.2022	SAN
20204010030040	1.20.20.40.010.001.21.00	Reddito di Avanzo Socio-Sanitario	Terminale della Regione	San	fattura	LMR-2023-13	22/2023	CONDONAMMENTO DA SALA GERMANI DICEMBRE 2022	600	600	718	fatture da emettere comp.2022	SAN
20204010030040	1.20.20.40.010.001.21.00	Reddito di Avanzo Socio-Sanitario	Terminale della Regione	San	fattura	LMR-2023-14	22/2023	INTEGRAZIONE IMBORSO RETROCESSIONE FT. PMV/12	50	50	718	fatture da emettere comp.2022	SAN
20204010030040	1.20.20.40.010.001.21.00	Reddito di Avanzo Socio-Sanitario	Terminale della Regione	San	fattura	LMR-2023-15	22/2023	TUINI DI GUARDIA CST. GEN. NOVEMBRE 2022	3.360	3.360	718	fatture da emettere comp.2022	SAN
20204010030040	1.20.20.40.010.001.21.00	Reddito di Avanzo Socio-Sanitario	Terminale della Regione	San	nota creditif	ZRF-2023-15	18/1/2023	STORNO PAGAMENTI FATTURA ZSE 2022-624 PER SANI NON ESIGIBILI	4.39	4.39	718	note credito da emettere comp.2022	SAN
20204010030040	1.20.20.40.010.001.21.00	Reddito di Avanzo Socio-Sanitario	Terminale della Regione	San	nota creditif	LMR-2023-11	11/2/2023	STORNO FT. LPA/2022/201	-1.333	-1.333	718	note credito da emettere comp.2022	SAN
20204010030040	1.20.20.40.010.001.21.00	Reddito di Avanzo Socio-Sanitario	Terminale della Regione	San	fattura	LMR-2023-19B	18/11/2023	ATTIVITA SVOLTE PRESSO AUTORDONO NAZ. DI MONZA	6.973	6.973	718	fatture da emettere comp.2022	SAN
20204010030040	1.20.20.40.010.001.21.00	Reddito di Avanzo Socio-Sanitario	Terminale della Regione	San	fattura	LMR-2023-6	24/1/2023	ATTIVITA SVOLTE PRESSO AUTORDONO DI MONZA	6.277	6.277	718	fatture da emettere comp.2022	SAN
20204010030040	1.20.20.40.010.001.21.00	Reddito di Avanzo Socio-Sanitario	Terminale della Regione	San	fattura	18A-2023-2	28/3/2023	PRESTAZIONE DI EMERGENZA, ONTOLOGEDIA/RIA - SALDO ATTIVITA ANNO	270.646	270.646	935	fatture da emettere comp.2022	SAN
20204010030050	1.20.20.40.010.001.30.00	Reddito di IRCCS e Fondazioni di diritto pubblico della Regione	Reddito di IRCCS e Fondazioni di diritto pubblico della Regione	San	altro	FA-2022-492	30/6/2022	PARSOS ONERI CONTRIBUTIVI DR. RICONTELLI A ISM 2022	23.855	922	718	fatture da emettere comp.2022	SAN
20204010030050	1.20.20.40.010.001.30.00	Reddito di IRCCS e Fondazioni di diritto pubblico della Regione	Reddito di IRCCS e Fondazioni di diritto pubblico della Regione	San	altro	PN-2022-33953	29/12/2022	CONTR. ASS. CONTRIBUTIVI - PON REGIONALI (L.11/2022-31/2/2022	23.854	922	718	fatture da emettere comp.2022	SAN
20204010030050	1.20.20.40.010.001.30.00	Reddito di IRCCS e Fondazioni di diritto pubblico della Regione	Reddito di IRCCS e Fondazioni di diritto pubblico della Regione	San	altro	PN-2022-46518	31/12/2022	RETRIBUZIONE RISULTATO DI PETRONELLA ANNO 2022	5.000	922	718	fatture da emettere comp.2022	SAN
20204010030050	1.20.20.40.010.001.30.00	Reddito di IRCCS e Fondazioni di diritto pubblico della Regione	Reddito di IRCCS e Fondazioni di diritto pubblico della Regione	San	fattura	ZRF-2022-50	7/12/2022	PRESTAZIONI AMBULATORIALI III TRIMESTRE 2022	5.102	922	718	fatture da emettere comp.2022	SAN
20204010030050	1.20.20.40.010.001.30.00	Reddito di IRCCS e Fondazioni di diritto pubblico della Regione	Reddito di IRCCS e Fondazioni di diritto pubblico della Regione	San	fattura	ZRF-2022-58	23/1/2023	PRESTAZIONI AMBULATORIALI IV TRIMESTRE 2022	2.000	922	718	fatture da emettere comp.2022	SAN
20204010030050	1.20.20.40.010.001.30.00	Reddito di IRCCS e Fondazioni di diritto pubblico della Regione	Reddito di IRCCS e Fondazioni di diritto pubblico della Regione	San	fattura	ZRF-2022-58	27/1/2023	PRESTAZIONI AMBULATORIALI IV TRIMESTRE 2022	2.240	922	718	fatture da emettere comp.2022	SAN
20204010030050	1.20.20.40.010.001.30.00	Reddito di IRCCS e Fondazioni di diritto pubblico della Regione	Reddito di IRCCS e Fondazioni di diritto pubblico della Regione	San	fattura	ZRF-2022-58	27/1/2023	PRESTAZIONI AMBULATORIALI IV TRIMESTRE 2022	4.132	922	718	fatture da emettere comp.2022	SAN
20204010030050	1.20.20.40.010.001.30.00	Reddito di IRCCS e Fondazioni di diritto pubblico della Regione	Reddito di IRCCS e Fondazioni di diritto pubblico della Regione	San	nota creditif	ZRF-2022-81	7/2/2023	STORNO PARALLELI ZSE 2023-39 PER BORGATA ATTRIBUZIONI	938	922	718	note credito da emettere comp.2022	SAN
20204010030050	1.20.20.40.010.001.30.00	Reddito di IRCCS e Fondazioni di diritto pubblico della Regione	Reddito di IRCCS e Fondazioni di diritto pubblico della Regione	San	fattura	LMR-2022-99	7/7/2022	INTERVENTI NEUROLOGIA (VARGO-PIELLE)	2.232	922	718	fatture da emettere comp.2022	SAN
20204010030050	1.20.20.40.010.001.30.00	Reddito di IRCCS e Fondazioni di diritto pubblico della Regione	Reddito di IRCCS e Fondazioni di diritto pubblico della Regione	San	fattura	ZRF-2022-397	23/9/2022	PRESTAZIONI APRILE/MAGGIO 2022	56.264	922	718	fatture da emettere comp.2022	SAN
20204010030050	1.20.20.40.010.001.30.00	Reddito di IRCCS e Fondazioni di diritto pubblico della Regione	Reddito di IRCCS e Fondazioni di diritto pubblico della Regione	San	fattura	ZRF-2022-502	9/1/1/2022	IMBORSI PER I III TRIMESTRE 2022 PROSPETTO ANNUO	4.249	922	718	fatture da emettere comp.2022	SAN
20204010030050	1.20.20.40.010.001.30.00	Reddito di IRCCS e Fondazioni di diritto pubblico della Regione	Reddito di IRCCS e Fondazioni di diritto pubblico della Regione	San	fattura	ZRF-2022-511	15/11/2022	PRESTAZIONI NOVEMBRE E DICEMBRE 2022	3.666	922	718	fatture da emettere comp.2022	SAN
20204010030050	1.20.20.40.010.001.30.00	Reddito di IRCCS e Fondazioni di diritto pubblico della Regione	Reddito di IRCCS e Fondazioni di diritto pubblico della Regione	San	fattura	ZRF-2022-530	20/11/2023	PRESTAZIONI SETTEMBRE 2022	29.902	922	718	fatture da emettere comp.2022	SAN
20204010030050	1.20.20.40.010.001.30.00	Reddito di IRCCS e Fondazioni di diritto pubblico della Regione	Reddito di IRCCS e Fondazioni di diritto pubblico della Regione	San	fattura	ZRF-2022-588	20/12/2022	PRESTAZIONI OTTOBRE 2022	10.700	922	718	fatture da emettere comp.2022	SAN
20204010030050	1.20.20.40.010.001.30.00	Reddito di IRCCS e Fondazioni di diritto pubblico della Regione	Reddito di IRCCS e Fondazioni di diritto pubblico della Regione	San	fattura	ZRF-2022-589	20/12/2022	PRESTAZIONI NOVEMBRE 2022	19.200	922	718	fatture da emettere comp.2022	SAN
20204010030050	1.20.20.40.010.001.30.00	Reddito di IRCCS e Fondazioni di diritto pubblico della Regione	Reddito di IRCCS e Fondazioni di diritto pubblico della Regione	San	fattura	ZRF-2022-600	22/12/2022	PRESTAZIONI AMBULATORIALI III TRIMESTRE 2022	30.937	922	718	fatture da emettere comp.2022	SAN
20204010030050	1.20.20.40.010.001.30.00	Reddito di IRCCS e Fondazioni di diritto pubblico della Regione	Reddito di IRCCS e Fondazioni di diritto pubblico della Regione	San	fattura	ZRF-2022-635	31/12/2022	TRAGUORI SACCHI DISAMBIG. CONDIZIONALE E COMPENSO SANITARIO ESSE	10.330	922	718	fatture da emettere comp.2022	SAN
20204010030050	1.20.20.40.010.001.30.00	Reddito di IRCCS e Fondazioni di diritto pubblico della Regione	Reddito di IRCCS e Fondazioni di diritto pubblico della Regione	San	fattura	ZRF-2023-39	27/1/2023	PRESTAZIONI AMBULATORIALI IV TRIMESTRE 2022	52.003	922	718	fatture da emettere comp.2022	SAN
20204010030050	1.20.20.40.010.001.30.00	Reddito di IRCCS e Fondazioni di diritto pubblico della Regione	Reddito di IRCCS e Fondazioni di diritto pubblico della Regione	San	fattura	ZRF-2022-47	30/1/2023	PRESTAZIONI NOVEMBRE E DICEMBRE 2022	8.600	922	718	fatture da emettere comp.2022	SAN
20204010030050	1.20.20.40.010.001.30.00	Reddito di IRCCS e Fondazioni di diritto pubblico della Regione	Reddito di IRCCS e Fondazioni di diritto pubblico della Regione	San	fattura	ZRF-2022-88	8/2/2023	PRESTAZIONI SETTEMBRE 2022	25.100	922	718	fatture da emettere comp.2022	SAN
20204010030050	1.20.20.40.010.001.30.00	Reddito di IRCCS e Fondazioni di diritto pubblico della Regione	Reddito di IRCCS e Fondazioni di diritto pubblico della Regione	San	fattura	ZRF-2023-4	20/2/2023	CONTRIBUTO ANNO 2022 BANCA DI IMBORSI PER I GRUPPI IRI	4.055	922	718	fatture da emettere comp.2022	SAN
20204010030050	1.20.20.40.010.001.30.00	Reddito di IRCCS e Fondazioni di diritto pubblico della Regione	Reddito di IRCCS e Fondazioni di diritto pubblico della Regione	San	nota creditif	ZRF-2022-17	18/1/2023	STORNO PARALLELI ZSE 2022-600 PER BORGATA IMITAZIONE ESAME	4.590	922	718	note credito da emettere comp.2022	SAN
20204010030050	1.20.20.40.010.001.30.00	Reddito di IRCCS e Fondazioni di diritto pubblico della Regione	Reddito di IRCCS e Fondazioni di diritto pubblico della Regione	San	nota creditif	ZRF-2022-86	8/2/2023	STORNO FT. 25/1/2022/730	29.900	922	718	note credito da emettere comp.2022	SAN
20204010030020	1.20.20.40.010.001.11.00	Reddito di Agenzie Tutele Salute della Regione	Reddito di Agenzie Tutele Salute della Regione	San	altro	PN-2022-46674	31/12/2022	TASSA IMPOSTE ATES REGANDO PER SALDO RIQUADRO EMERSONIANI DA 1-11	188.261	325	718	fatture da emettere comp.2022	SAN
20204010030020	1.20.20.40.010.001.11.00	Reddito di Agenzie Tutele Salute della Regione	Reddito di Agenzie Tutele Salute della Regione	San	altro	PN-2022-46720	31/12/2022	FT DA IMPOSTE ATES RIQUADRO PER CONTOGIRO IRLT	21.000	325	718	fatture da emettere comp.2022	SAN





785010604000	8.40.50.10.060.02.10.000	Debiti verso Agenzia Tenda Salute della Regione	SAN	altro	Pr. 2022-46645	3/17/2022	FT DA RECEVERE ATSI BERGAMO FINALE COMPLESSIVA TESSUTE E MOBILI 2022 SUD	325	6.545	716	lettura da ricevere comp 2022	TEP
785010604000	8.40.50.10.060.01.10.000	Debiti verso Agenzia Tenda Salute della Regione	SAN	altro	Pr. 2021-43278	3/17/2022	FATTURE DA RECEVERE TSO BRIGANDI CALL CENTER REGIONALI II SEMESTRE 2021	325	89.899	716	lettura da ricevere comp - 2021	SAN
785010604000	8.40.50.10.060.02.10.000	Debiti verso Azienda Socio-Sanitaria Territoriale della Regione	SAN	fattura	A. 20200000757	14/2/2022	MIGOS PACCT 2020 A.TE.SA. GEM. FN. 21-1108 abbattuto e rimpiazzamento	701	15.002	716		SAN
785010604000	8.40.50.10.060.02.10.000	Debiti verso Azienda Socio-Sanitaria Territoriale della Regione	SAN	fattura	A. 20200000488	15/1/2022	2022-04-ET-0309050-OSPEDALE PAPA GIOVANNI V.DOC	701	26	716		SAN
785010604000	8.40.50.10.060.02.10.000	Debiti verso Azienda Socio-Sanitaria Territoriale della Regione	SAN	fattura	A. 20220000382	12/1/2022	2022-16-ET-0309050-OSPEDALE PAPA GIOVANNI V.DOC	701	109	716	lettura da ricevere comp 2022	SAN
785010604000	8.40.50.10.060.02.10.000	Debiti verso Azienda Socio-Sanitaria Territoriale della Regione	SAN	fattura	A. 20220000393	28/1/2022	RESTAZIONI AMBULATORIAI NOVEMBRE 2022 GIOVANNI V.DOC	701	26	716	lettura da ricevere comp 2022	SAN
785010604000	8.40.50.10.060.02.10.000	Debiti verso Azienda Socio-Sanitaria Territoriale della Regione	SAN	fattura	A. 20230000719	13/1/2023	RESTAZIONI AMBULATORIAI NOVEMBRE 2022 GIOVANNI V.DOC	701	189	716	lettura da ricevere comp 2022	SAN
785010604000	8.40.50.10.060.02.10.000	Debiti verso Azienda Socio-Sanitaria Territoriale della Regione	SAN	fattura	A. 20230000421	29/1/2023	RESTAZIONI AMBULATORIAI DICEMBRE 2022 GIOVANNI V.DOC	701	160	716	lettura da ricevere comp 2022	SAN
785010604000	8.40.50.10.060.02.10.000	Debiti verso Azienda Socio-Sanitaria Territoriale della Regione	SAN	fattura	IS3/247	16/8/2022	PO-BOZ-PIRELLI LAB. SCREENING NENDAVALE II TRIM.2022 ON V.DOC ALL	703	12.096	716		SAN
785010604000	8.40.50.10.060.02.10.000	Debiti verso Azienda Socio-Sanitaria Territoriale della Regione	SAN	fattura	IS3/226	2/9/2022	ESAMI DI LABORATORIO I TRIMESTRE 2022 OK V.DOC ALL	703	1.394	716		SAN
785010604000	8.40.50.10.060.02.10.000	Debiti verso Azienda Socio-Sanitaria Territoriale della Regione	SAN	fattura	IS3/610	2/11/2022	ESAMI DI LABORATORIO I TRIMESTRE 2022 OK V.DOC ALL	703	10.899	716		SAN
785010604000	8.40.50.10.060.02.10.000	Debiti verso Azienda Socio-Sanitaria Territoriale della Regione	SAN	fattura	IS3/653	9/11/2022	ESAMI DI LABORATORIO II TRIMESTRE 2022 OK V.DOC	703	699	716		SAN
785010604000	8.40.50.10.060.02.10.000	Debiti verso Azienda Socio-Sanitaria Territoriale della Regione	SAN	fattura	IS3/098	26/1/2022	P.O. BUZZI PIRELLI LAB. SCREENING NENDAVALE II TRIM. 2022	703	12.397	716	lettura da ricevere comp 2022	SAN
785010604000	8.40.50.10.060.02.10.000	Debiti verso Azienda Socio-Sanitaria Territoriale della Regione	SAN	fattura	IS3/120	17/2/2022	ESAMI DI LABORATORIO IV TRIMESTRE 2022 -FN FT DA RIC.BILANCIO mail recepiti	703	824	716	lettura da ricevere comp 2022	SAN
785010604000	8.40.50.10.060.02.10.000	Debiti verso Azienda Socio-Sanitaria Territoriale della Regione	SAN	fattura	IS3/260	29/1/2022	PRELIEVO TESSUTO 26/1/2022	704	402	716		SAN
785010604000	8.40.50.10.060.02.10.000	Debiti verso Azienda Socio-Sanitaria Territoriale della Regione	SAN	fattura	IS3/260	20/12/2022	PRELIEVO TESSUTO 20/12/2022	704	602	716		SAN
785010604000	8.40.50.10.060.02.10.000	Debiti verso Azienda Socio-Sanitaria Territoriale della Regione	SAN	fattura	IS3/930	21/12/2022	TSSUTTO NON UTILIZZATO E RECONEGUATA RICH N.C.V.DOC	704	2.594	716		SAN
785010604000	8.40.50.10.060.02.10.000	Debiti verso Azienda Socio-Sanitaria Territoriale della Regione	SAN	fattura	IS3/090	30/12/2022	PRELIEVO TESSUTO 30/12/2022	704	402	716		SAN
785010604000	8.40.50.10.060.02.10.000	Debiti verso Azienda Socio-Sanitaria Territoriale della Regione	SAN	fattura	IS3/089	30/12/2022	NOVEMBRE 2022 P.A.M.A.DI.M.M. PUBBLICI RICH V.DOC	706	4.500	716		SAN
785010604000	8.40.50.10.060.02.10.000	Debiti verso Azienda Socio-Sanitaria Territoriale della Regione	SAN	fattura	IS3/005	29/1/2022	DICEMBRE 2022 P.A.M.A.DI.M.M. PUBBLICI RICH V.DOC	706	4.950	716	lettura da ricevere comp 2022	SAN
785010604000	8.40.50.10.060.02.10.000	Debiti verso Azienda Socio-Sanitaria Territoriale della Regione	SAN	fattura	FV8 20220000057	8/2/2022	EMAZIE FILTRATE ECCELITE IV TRIM.2021 - RICH N.C.V.DOC	707	183	716		SAN
785010604000	8.40.50.10.060.02.10.000	Debiti verso Azienda Socio-Sanitaria Territoriale della Regione	SAN	fattura	FV8 20230000000	30/1/2022	OTTOBRE 2022 - FT DA RIC.PASSATA A BILANCIO mail del 2/1/2021 - 2023 MAIL	707	25	716	lettura da ricevere comp 2022	SAN
785010604000	8.40.50.10.060.02.10.000	Debiti verso Azienda Socio-Sanitaria Territoriale della Regione	SAN	fattura	IAEL 2020/210	12/5/2020	NON DI HIS COMPETENZA CH IN mail	710	964	716		SAN
785010604000	8.40.50.10.060.02.10.000	Debiti verso Azienda Socio-Sanitaria Territoriale della Regione	SAN	altro	FP-2022-250	28/10/2022	COMPETENZE DIRETTORE AMMINISTRATIVO MESE DI OTTOBRE 2022	713	1.220	716		SAN
785010604000	8.40.50.10.060.02.10.000	Debiti verso Azienda Socio-Sanitaria Territoriale della Regione	SAN	altro	FP-2022-222	28/10/2022	DIRETTORE AZIENDA SULLO COORDINAMENTO MESE DI OTTOBRE 2022	713	2.796	716		SAN
785010604000	8.40.50.10.060.02.10.000	Debiti verso Azienda Socio-Sanitaria Territoriale della Regione	SAN	altro	FP-2022-223	28/10/2022	DIRETTORE AZIENDA SULLO COORDINAMENTO MESE DI OTTOBRE 2022	713	2	716		SAN
785010604000	8.40.50.10.060.02.10.000	Debiti verso Azienda Socio-Sanitaria Territoriale della Regione	SAN	altro	FP-2022-282	29/1/2022	COMPETENZE DIRETTORE AMMINISTRATIVO MESE DI NOVEMBRE 2022	713	1.220	716		SAN
785010604000	8.40.50.10.060.02.10.000	Debiti verso Azienda Socio-Sanitaria Territoriale della Regione	SAN	altro	FP-2022-287	29/1/2022	DIRETTORE AZIENDA SULLO COORDINAMENTO MESE DI NOVEMBRE 2022	713	2.796	716		SAN
785010604000	8.40.50.10.060.02.10.000	Debiti verso Azienda Socio-Sanitaria Territoriale della Regione	SAN	altro	FP-2022-388	29/1/2022	DIRETTORE AZIENDA SULLO COORDINAMENTO MESE DI NOVEMBRE 2022	713	2	716		SAN
785010604000	8.40.50.10.060.02.10.000	Debiti verso Azienda Socio-Sanitaria Territoriale della Regione	SAN	altro	FP-2022-435	23/12/2022	INDENNITA' DI RISULTATO 2021 DIRETTORE AMMINISTRATIVO MESE DI DICEMBRE 2022	713	2.298	716		SAN
785010604000	8.40.50.10.060.02.10.000	Debiti verso Azienda Socio-Sanitaria Territoriale della Regione	SAN	altro	FP-2022-433	23/12/2022	DIRETTORE AMMINISTRATIVO MESE DI DICEMBRE 2022	713	5.841	716		SAN
785010604000	8.40.50.10.060.02.10.000	Debiti verso Azienda Socio-Sanitaria Territoriale della Regione	SAN	altro	FP-2022-435	23/12/2022	COMPETENZE DIRETTORE AMMINISTRATIVO MESE DI DICEMBRE 2022	713	1.065	716		SAN
785010604000	8.40.50.10.060.02.10.000	Debiti verso Azienda Socio-Sanitaria Territoriale della Regione	SAN	altro	FP-2022-433	23/12/2022	DIRETTORE AMMINISTRATIVO MESE DI DICEMBRE 2022	713	2.796	716		SAN
785010604000	8.40.50.10.060.02.10.000	Debiti verso Azienda Socio-Sanitaria Territoriale della Regione	SAN	altro	FP-2022-434	23/12/2022	DIRETTORE AMMINISTRATIVO MESE DI DICEMBRE 2022	713	2	716		SAN
785010604000	8.40.50.10.060.02.10.000	Debiti verso Azienda Socio-Sanitaria Territoriale della Regione	SAN	altro	FP-2022-434	23/12/2022	DIRETTORE AMMINISTRATIVO MESE DI DICEMBRE 2022	713	2	716		SAN
785010604000	8.40.50.10.060.02.10.000	Debiti verso Azienda Socio-Sanitaria Territoriale della Regione	SAN	altro	FP-2022-465/4	31/12/2022	RETRIBUZIONI DI RISULTATO 2022 DIRETTORE AMMINISTRATIVO FUMAGALLI	713	5.900	716		SAN
785010604000	8.40.50.10.060.02.10.000	Debiti verso Azienda Socio-Sanitaria Territoriale della Regione	SAN	fattura	50578	3/9/2022	BANCA OCCHI LUGLIO 2022	716	46	716		SAN
785010604000	8.40.50.10.060.02.10.000	Debiti verso Azienda Socio-Sanitaria Territoriale della Regione	SAN	fattura	50833	29/1/2022	BANCA OCCHI OTTOBRE 2022	716	852	716		SAN
785010604000	8.40.50.10.060.02.10.000	Debiti verso Azienda Socio-Sanitaria Territoriale della Regione	SAN	fattura	50899	19/12/2022	BANCA OCCHI NOVEMBRE 2022	716	852	716		SAN





765010604000		Debiti verso Alentese Socio-Sanitarie	Temorai della Regione	8.45.50.10.060.02.100.00	San	altro	FP-2024-001		30/11/2023	ONL COMPENSI MESE DI NOVEMBRE 2022		720	1,376	716		716	716	TER
765010604000		Debiti verso Alentese Socio-Sanitarie	Temorai della Regione	8.45.50.10.060.02.100.00	San	altro	FP-2024-002		30/11/2023	ONL COMPENSI MESE DI NOVEMBRE 2022		720	1,701	716		716	716	TER
765010604000		Debiti verso Alentese Socio-Sanitarie	Temorai della Regione	8.45.50.10.060.02.100.00	San	altro	FP-2024-003		30/11/2023	ONL COMPENSI MESE DI NOVEMBRE 2022		720	297	716		716	716	TER
765010604000		Debiti verso Alentese Socio-Sanitarie	Temorai della Regione	8.45.50.10.060.02.100.00	San	altro	FP-2024-004		31/12/2022	ONL COMPENSI MESE DI DICEMBRE 2022		720	1,125	716		716	716	TER
765010604000		Debiti verso Alentese Socio-Sanitarie	Temorai della Regione	8.45.50.10.060.02.100.00	San	altro	FP-2024-005		31/12/2022	ONL COMPENSI MESE DI DICEMBRE 2022		720	1,431	716		716	716	TER
765010604000		Debiti verso Alentese Socio-Sanitarie	Temorai della Regione	8.45.50.10.060.02.100.00	San	fattura	1/107		16/1/2023	FARMACI OMBIANI - 2° SEMESTRE IPG OK V.DOC		720	9,766	716		716	716	TER
765010604000		Debiti verso Alentese Socio-Sanitarie	Temorai della Regione	8.45.50.10.060.02.100.00	San	fattura	2/107		16/1/2023	ASTI-FE OMBI - FARMACI OMBIANI		720	15,556	716		716	716	TER
765010604000		Debiti verso Alentese Socio-Sanitarie	Temorai della Regione	8.45.50.10.060.02.100.00	San	fattura	3/107		16/1/2023	FARMACI OMBIANI 2° SEM 22		720	128	716		716	716	TER
765010604000		Debiti verso Alentese Socio-Sanitarie	Temorai della Regione	8.45.50.10.060.02.100.00	San	fattura	5/110		22/8/2022	CESONI SANGUIGLI 2°TRIM22 OK V.DOC ALL	FE-40024	720	176,946	716		716	716	SAN
765010604000		Debiti verso Alentese Socio-Sanitarie	Temorai della Regione	8.45.50.10.060.02.100.00	San	fattura	7/110		14/11/2022	SANGUIGLI 3° TRIMESTRE LEGATA A NC 605E4 OK V.DOC		720	183,322	716		716	716	SAN
765010604000		Debiti verso Alentese Socio-Sanitarie	Temorai della Regione	8.45.50.10.060.02.100.00	San	fattura	1/108		6/12/2022	SONI 015125 OK MICHI BIRGIONI OK V.DOC VANTISSA OK 89774		720	1,415	716		716	716	SAN
765010604000		Debiti verso Alentese Socio-Sanitarie	Temorai della Regione	8.45.50.10.060.02.100.00	San	fattura	3/108		9/2/2022	DICEMBRE OK V.DOC		720	30	716		716	716	SAN
765010604000		Debiti verso Alentese Socio-Sanitarie	Temorai della Regione	8.45.50.10.060.02.100.00	San	fattura	1/110		9/2/2022	SANGUIGLI 4° TRIMESTRE 2022 NC 728 OK V.DOC	LEGATA A	720	187,549	716		716	716	SAN
765010604000		Debiti verso Alentese Socio-Sanitarie	Temorai della Regione	8.45.50.10.060.02.100.00	San	nota credito	1/108		1/2/2022	SPINA PALAZZANA MENTE FE 2022,44242		720	206	716		716	716	SAN
765010604000		Debiti verso Alentese Socio-Sanitarie	Temorai della Regione	8.45.50.10.060.02.100.00	San	nota credito	2/110		9/2/2022	NC RIFERITA A FE 738		720	461	716		716	716	SAN
765010604000		Debiti verso Alentese Socio-Sanitarie	Temorai della Regione	8.45.50.10.060.02.100.00	San	fattura	20220001368		15/9/2022	NC DISA ALESSIO - chiodi e rimborso semestri V.DOC		721	11,566	716		716	716	SAN
765010604000		Debiti verso Alentese Socio-Sanitarie	Temorai della Regione	8.45.50.10.060.02.100.00	San	fattura	20220001326		13/10/2022	PRESTAZIONI SPECIALISTICHE AMBULATORIALE OK		721	77	716		716	716	SAN
765010604000		Debiti verso Alentese Socio-Sanitarie	Temorai della Regione	8.45.50.10.060.02.100.00	San	fattura	20220001327		13/10/2022	PRESTAZIONI SPECIALISTICHE AMBULATORIALE - 2° semestria a parte V.DOC		721	9,152	716		716	716	SAN
765010604000		Debiti verso Alentese Socio-Sanitarie	Temorai della Regione	8.45.50.10.060.02.100.00	San	fattura	20220001700		15/11/2022	PRESTAZIONI SPECIALISTICHE AMBULATORIALE OTTOBRE 2022 ok v.doc		721	338	716		716	716	SAN
765010604000		Debiti verso Alentese Socio-Sanitarie	Temorai della Regione	8.45.50.10.060.02.100.00	San	fattura	20220001701		15/11/2022	PRESTAZIONI SPECIALISTICHE AMBULATORIALE OTTOBRE 2022 ok v.doc		721	255	716		716	716	SAN
765010604000		Debiti verso Alentese Socio-Sanitarie	Temorai della Regione	8.45.50.10.060.02.100.00	San	fattura	20220001769		1/12/2022	BRONCOSCOPIE - Bollo assesto ex Decreto OK V.DOC		721	9,300	716		716	716	SAN
765010604000		Debiti verso Alentese Socio-Sanitarie	Temorai della Regione	8.45.50.10.060.02.100.00	San	fattura	20220001854		15/12/2022	PRESTAZIONI SPECIALISTICHE AMBULATORIALE DICEMBRE 2022		721	94	716		716	716	SAN
765010604000		Debiti verso Alentese Socio-Sanitarie	Temorai della Regione	8.45.50.10.060.02.100.00	San	fattura	20220000946		17/1/2023	PRESTAZIONI SPECIALISTICHE 2° SEM 2022		721	77	716		716	716	SAN
765010604000		Debiti verso Alentese Socio-Sanitarie	Temorai della Regione	8.45.50.10.060.02.100.00	San	fattura	20220000947		17/1/2023	PRESTAZIONI SPECIALISTICHE AMBULATORIALE DICEMBRE 2022		721	310	716		716	716	SAN
765010604000		Debiti verso Alentese Socio-Sanitarie	Temorai della Regione	8.45.50.10.060.02.100.00	San	fattura	20220000120		20/1/2023	2° SEMESTRE 2022 - BRONCOSCOPIA - FISENTO OK V.DOC		721	4,694	716		716	716	SAN
765010604000		Debiti verso Alentese Socio-Sanitarie	Temorai della Regione	8.45.50.10.060.02.100.00	San	fattura	20220000177		12/2/2022	UGLIO 2022 - IN TI DA NC BILANCIO OK V.DOC		721	77	716		716	716	SAN
765010604000		Debiti verso Alentese Socio-Sanitarie	Temorai della Regione	8.45.50.10.060.02.100.00	San	fattura	20220002298		27/2/2022	DOTT ANNA ANTONETTI COMPINDOCTU PROCEDIMENTO DI INSOLAZIONE N. 22/B/2022		721	1,120	716		716	716	SAN
765010604000		Debiti verso Alentese Socio-Sanitarie	Temorai della Regione	8.45.50.10.060.02.100.00	San	fattura	20220001428		13/10/2022	PRESTAZIONI SPECIALISTICHE AMBULATORIALE OK V.DOC		721	15,007	716		716	716	SAN
765010604000		Debiti verso Alentese Socio-Sanitarie	Temorai della Regione	8.45.50.10.060.02.100.00	San	fattura	20220001702		15/11/2022	PRESTAZIONI SPECIALISTICHE AMBULATORIALE OK V.DOC		721	15,488	716		716	716	TER
765010604000		Debiti verso Alentese Socio-Sanitarie	Temorai della Regione	8.45.50.10.060.02.100.00	San	fattura	20220001855		15/12/2022	PRESTAZIONI SPECIALISTICHE AMBULATORIALE OK V.DOC		721	10,491	716		716	716	TER
765010604000		Debiti verso Alentese Socio-Sanitarie	Temorai della Regione	8.45.50.10.060.02.100.00	San	fattura	20220000048		17/1/2023	SEID DIC 2022		721	13,893	716		716	716	TER
765010604000		Debiti verso Alentese Socio-Sanitarie	Temorai della Regione	8.45.50.10.060.02.100.00	San	fattura	3/2		2/2/2022	CONCORSO TRASPORTI SECORARI URGENTI 4° TRIMESTRE 2022		993	3,594	716		716	716	SAN
765010604000		Debiti verso Fissa e Fondazioni di diritto pubblico della Regione		8.45.50.10.060.00.000.00	San	fattura	FE/2019/679		15/3/2019	SANAMULTI FEBBRAIO 2019 OK V.DOC + 2019A		923	19	716		716	716	SAN
765010604000		Debiti verso Fissa e Fondazioni di diritto pubblico della Regione		8.45.50.10.060.00.000.00	San	fattura	2022000792		2022000792	OK V.DOC ALL		923	364	716		716	716	SAN
765010604000		Debiti verso Fissa e Fondazioni di diritto pubblico della Regione		8.45.50.10.060.00.000.00	San	fattura	20220000932		2022000932	OK V.DOC ALL		923	1,972	716		716	716	SAN
765010604000		Debiti verso Fissa e Fondazioni di diritto pubblico della Regione		8.45.50.10.060.00.000.00	San	fattura	202001141		202001141	OK V.DOC		923	1,137	716		716	716	SAN
765010604000		Debiti verso Fissa e Fondazioni di diritto pubblico della Regione		8.45.50.10.060.00.000.00	San	fattura	2022001251		2022001251	OK V.DOC		923	627	716		716	716	SAN
765010604000		Debiti verso Fissa e Fondazioni di diritto pubblico della Regione		8.45.50.10.060.00.000.00	San	fattura	2022001188		2022001188	OK V.DOC		923	4,706	716		716	716	SAN





7850100600000	8.40.50.10.060.000.00.000	Debiti verso Iccs e Fondazioni di diritto pubblico della Regione	SAN	fattura	2022001216	31/12/2022 ok v.doc		189	716	SAN
7850100600000	8.40.50.10.060.000.00.000	Debiti verso Iccs e Fondazioni di diritto pubblico della Regione	SAN	fattura	2022001297	24/11/2022 OK V.DOC	OK V.DOC	122	716	SAN
7850100600000	8.40.50.10.060.000.00.000	Debiti verso Iccs e Fondazioni di diritto pubblico della Regione	SAN	fattura	2022001326	30/11/2022 ok v.doc		498	716	SAN
7850100600000	8.40.50.10.060.000.00.000	Debiti verso Iccs e Fondazioni di diritto pubblico della Regione	SAN	fattura	2022001342	21/12/2022 ACQUISTI OK V.DOC		127	716	SAN
7850100600000	8.40.50.10.060.000.00.000	Debiti verso Iccs e Fondazioni di diritto pubblico della Regione	SAN	fattura	2022001417	16/12/2022 mal pediatrica 11/1 ml + 15/2 ml + 20/2 ml		2.274	716	lettura da ricevere comp 2022
7850100600000	8.40.50.10.060.000.00.000	Debiti verso Iccs e Fondazioni di diritto pubblico della Regione	SAN	fattura	2022001490	27/12/2022 ok v.doc		235	716	lettura da ricevere comp 2022
7850100600000	8.40.50.10.060.000.00.000	Debiti verso Iccs e Fondazioni di diritto pubblico della Regione	SAN	fattura	2022001595	24/12/2022 ok v.doc		2.570	716	lettura da ricevere comp 2022
7850100600000	8.40.50.10.060.000.00.000	Debiti verso Iccs e Fondazioni di diritto pubblico della Regione	SAN	fattura	2022001599	31/12/2022 OK V.DOC		109	716	lettura da ricevere comp 2022
7850100600000	8.40.50.10.060.000.00.000	Debiti verso Iccs e Fondazioni di diritto pubblico della Regione	SAN	fattura	2022001808	5/10/2022 OK V.DOC		574	716	lettura da ricevere comp 2022
7850100600000	8.40.50.10.060.000.00.000	Debiti verso Iccs e Fondazioni di diritto pubblico della Regione	SAN	fattura	2022001949	30/12/2022 ok v.doc		433	716	lettura da ricevere comp 2022
7850100600000	8.40.50.10.060.000.00.000	Debiti verso Iccs e Fondazioni di diritto pubblico della Regione	SAN	fattura	2022001990	31/12/2022 ok v.doc		1.370	716	lettura da ricevere comp 2022
7850100600000	8.40.50.10.060.000.00.000	Debiti verso Iccs e Fondazioni di diritto pubblico della Regione	SAN	fattura	2023000097	17/2/2023 ESAMI 2022 - FT DA HDV BILANCIO OK V.DOC		607	716	lettura da ricevere comp 2022
7850100600000	8.40.50.10.060.000.00.000	Debiti verso Iccs e Fondazioni di diritto pubblico della Regione	SAN	fattura	20223000581	6/9/2022 PRESTAZIONI SANITARI LUGLIO 2022		4.771	716	
7850100600000	8.40.50.10.060.000.00.000	Debiti verso Iccs e Fondazioni di diritto pubblico della Regione	SAN	fattura	20223000624	29/9/2022 PRESTAZIONI SANITARI LUGLIO - AGOSTO 2022		924	716	
7850100600000	8.40.50.10.060.000.00.000	Debiti verso Iccs e Fondazioni di diritto pubblico della Regione	SAN	fattura	20223000722	26/10/2022 PRESTAZIONI SANITARI LUGLIO - SETTEMBRE 2022		5.100	716	
7850100600000	8.40.50.10.060.000.00.000	Debiti verso Iccs e Fondazioni di diritto pubblico della Regione	SAN	fattura	20223000914	1/12/2022 PRESTAZIONI SANITARI OTTOBRE 2022		11.336	716	
7850100600000	8.40.50.10.060.000.00.000	Debiti verso Iccs e Fondazioni di diritto pubblico della Regione	SAN	fattura	20223000914	1/12/2022 PRESTAZIONI SANITARI OTTOBRE 2022		939	716	
7850100600000	8.40.50.10.060.000.00.000	Debiti verso Iccs e Fondazioni di diritto pubblico della Regione	SAN	fattura	20233000005	12/1/2023 PRESTAZIONI SANITARI OTTOBRE - NOVEMBRE 2022		2.752	716	lettura da ricevere comp 2022
7850100600000	8.40.50.10.060.000.00.000	Debiti verso Iccs e Fondazioni di diritto pubblico della Regione	SAN	fattura	20233000044	24/1/2023 PRESTAZIONI DICEMBRE 2022		10.819	716	lettura da ricevere comp 2022
7850100600000	8.40.50.10.060.000.00.000	Debiti verso Iccs e Fondazioni di diritto pubblico della Regione	SAN	fattura	20233000167	28/2/2023 PRESTAZIONI SANITARI NOVEMBRE 2022		665	716	lettura da ricevere comp 2022
7850100600000	8.40.50.10.060.000.00.000	Debiti verso Iccs e Fondazioni di diritto pubblico della Regione	SAN	fattura	E6E1253	12/12/2022 PRESTAZIONI ESIGUTE PRESSO L.O.C. CENTRO TRASFUSIONALE NOVEMBRE 2022		402	716	
7850100600000	8.40.50.10.060.000.00.000	Debiti verso Iccs e Fondazioni di diritto pubblico della Regione	SAN	fattura	E6E1254	12/12/2022 PRESTAZIONI ESIGUTE PRESSO L.O.C. CENTRO TRASFUSIONALE OTTOBRE 2022		752	716	
7850100600000	8.40.50.10.060.000.00.000	Debiti verso Iccs e Fondazioni di diritto pubblico della Regione	SAN	fattura	E6E1255	12/12/2022 PRESTAZIONI ESIGUTE PRESSO L.O.C. CENTRO TRASFUSIONALE OTTOBRE 2022		1.170	716	
7850100600000	8.40.50.10.060.000.00.000	Debiti verso Iccs e Fondazioni di diritto pubblico della Regione	SAN	fattura	G0E1608	31/12/2022 PRESTAZIONI AMBULATORIALI OCCASIONALI ANNO 2022 - OK V.DOC		4.490	716	lettura da ricevere comp 2022
7850100600000	8.40.50.10.060.000.00.000	Debiti verso Iccs e Fondazioni di diritto pubblico della Regione	SAN	fattura	G0E1612	31/12/2022 PRESTAZIONI AMBULATORIALI OCCASIONALI ANNO 2022 - OK V.DOC		93	716	lettura da ricevere comp 2022
7850100600000	8.40.50.10.060.000.00.000	Debiti verso Iccs e Fondazioni di diritto pubblico della Regione	SAN	fattura	G0E1613	31/12/2022 PRESTAZIONI AMBULATORIALI OCCASIONALI ANNO 2022 - OK V.DOC		136	716	lettura da ricevere comp 2022
7850100600000	8.40.50.10.060.000.00.000	Debiti verso Iccs e Fondazioni di diritto pubblico della Regione	SAN	fattura	G0E1617	31/12/2022 PRESTAZIONI AMBULATORIALI OCCASIONALI ANNO 2022 - OK V.DOC		480	716	lettura da ricevere comp 2022
7850100600000	8.40.50.10.060.000.00.000	Debiti verso Iccs e Fondazioni di diritto pubblico della Regione	SAN	fattura	G0E12	20/1/2023 CONTINUAZIONE PER ESIGUZIONE DI ANALISI PER TALASSEMIE - OTTOBRE 2022		801	716	lettura da ricevere comp 2022
7850100600000	8.40.50.10.060.000.00.000	Debiti verso Iccs e Fondazioni di diritto pubblico della Regione	SAN	fattura	G0E13	20/1/2023 CONTINUAZIONE PER ESIGUZIONE DI ANALISI PER TALASSEMIE - OTTOBRE 2022		1.460	716	lettura da ricevere comp 2022
7850100600000	8.40.50.10.060.000.00.000	Debiti verso Iccs e Fondazioni di diritto pubblico della Regione	SAN	fattura	G0E165	7/2/2023 CONTINUAZIONE PER ESIGUZIONE DI ANALISI PER TALASSEMIE - DICEMBRE 2022		2.122	716	lettura da ricevere comp 2022
7850100600000	8.40.50.10.060.000.00.000	Debiti verso Iccs e Fondazioni di diritto pubblico della Regione	SAN	fattura	G0E179	9/2/2023 PRESTAZIONI AMBULATORIALI OCCASIONALI ANNO 2022 - OK V.DOC - FI di IC bi		60	716	lettura da ricevere comp 2022
7850100600000	8.40.50.10.060.000.00.000	Debiti verso Iccs e Fondazioni di diritto pubblico della Regione	SAN	fattura	E6E122	17/2/2023 PRESTAZIONI ESIGUTE PRESSO L.O.C. CENTRO TRASFUSIONALE DICEMBRE 2022		170	716	lettura da ricevere comp 2022
7850100600000	8.40.50.10.060.000.00.000	Debiti verso Iccs e Fondazioni di diritto pubblico della Regione	SAN	altro	PN-2022-46590	FT DA INFERIRE DA INCCS-CO GRANDA MILANO PER PROSETTO PARENCEL		108,974	716	lettura da ricevere comp 2022





460201000000	1.60.40.20.010.000.00.00	Genrate recoute: 4 col. figurazioni	SAN	040774/461053956	15/09/2014	040774/461053956	30/09/2020	STAMPITALIA SRL	475	718	SAN
460201000000	1.60.40.20.010.000.00.00	Genrate recoute: 4 col. figurazioni	SAN	9186014010315	26/09/2014	8186014010315	26/02/2016	BAXTER SPA	300	718	SAN
460201000000	1.60.40.20.010.000.00.00	Genrate recoute: 4 col. figurazioni	SAN	1.38.32420/0060882/185772014	07/10/2014	13832420/0060882/185772014	30/09/2020	COVEN ITALIA SPA	474	718	SAN
460201000000	1.60.40.20.010.000.00.00	Genrate recoute: 4 col. figurazioni	SAN	40011130048	20/11/2014	40011130048	31/10/2019	B BALUN MILANO SPA	7.100	718	SAN
460201000000	1.60.40.20.010.000.00.00	Genrate recoute: 4 col. figurazioni	SAN	56267812	12/12/2014	56267812	31/12/2999	INFO SOLUTION SPA	9.411	718	SAN
460201000000	1.60.40.20.010.000.00.00	Genrate recoute: 4 col. figurazioni	SAN	158704/8	17/02/2015	158704/8	31/12/2020	ARL LIQUID MEDICAL SYSTEMS	242	718	SAN
460201000000	1.60.40.20.010.000.00.00	Genrate recoute: 4 col. figurazioni	SAN	350426/80	17/02/2015	350426/80	31/12/2021	COOK ITALIA SRL	6.542	718	SAN
460201000000	1.60.40.20.010.000.00.00	Genrate recoute: 4 col. figurazioni	SAN	307528	04/03/2015	307528	31/12/2999	TORNER SRL	27.240	718	SAN
460201000000	1.60.40.20.010.000.00.00	Genrate recoute: 4 col. figurazioni	SAN	11837559	05/03/2015	11837559	28/09/2019	CEA SPA	704	718	SAN
460201000000	1.60.40.20.010.000.00.00	Genrate recoute: 4 col. figurazioni	SAN	150728	06/03/2015	150728	28/02/2019	MEGA TECNOLOGIA MEDICA SPA	9.987	718	SAN
460201000000	1.60.40.20.010.000.00.00	Genrate recoute: 4 col. figurazioni	SAN	08832	01/03/2015	08832	29/02/2018	NOVAE MIT SRL	325	718	SAN
460201000000	1.60.40.20.010.000.00.00	Genrate recoute: 4 col. figurazioni	SAN	69773	10/03/2015	69773	31/12/2999	ADLER ORTHO SRL	7.990	718	SAN
460201000000	1.60.40.20.010.000.00.00	Genrate recoute: 4 col. figurazioni	SAN	176336/04/032807/2	10/03/2015	176336/04/032807/2	30/06/2015	SOVIA INFORMATICA	8.099	718	SAN
460201000000	1.60.40.20.010.000.00.00	Genrate recoute: 4 col. figurazioni	SAN	0812/820/029066/723 3467/6823015	10/03/2015	0812/820/029066/723 3467/6823015	31/12/2999	JOHNSON & JOHNSON MEDICAL SPA	1.677	718	SAN
460201000000	1.60.40.20.010.000.00.00	Genrate recoute: 4 col. figurazioni	SAN	40011540663	24/03/2015	40011540663	31/12/2999	O.P.A. MEDICAL SRL	1.011	718	SAN
460201000000	1.60.40.20.010.000.00.00	Genrate recoute: 4 col. figurazioni	SAN	213.071.000993407	25/03/2015	213.071.000993407	31/12/2999	MPREKES SPA	13.911	718	SAN
460201000000	1.60.40.20.010.000.00.00	Genrate recoute: 4 col. figurazioni	SAN	46011540928	27/03/2015	46011540928	29/02/2020	ST. JUDÉ MEDICAL ITALIA SPA	45.880	718	SAN
460201000000	1.60.40.20.010.000.00.00	Genrate recoute: 4 col. figurazioni	SAN	0048311846627	31/03/2015	0048311846627	31/12/2999	IMPLANTCAST INNOVATION SRL	4.681	718	SAN
460201000000	1.60.40.20.010.000.00.00	Genrate recoute: 4 col. figurazioni	SAN	2015/02/242541	14/04/2015	2015/02/242541	31/12/2999	GESTIONE SERVIZI INTEGRATI SRL	50.330	718	SAN
460201000000	1.60.40.20.010.000.00.00	Genrate recoute: 4 col. figurazioni	SAN	116840330	06/05/2015	116840330	30/09/2021	INFATEC SRL	7.367	718	SAN
460201000000	1.60.40.20.010.000.00.00	Genrate recoute: 4 col. figurazioni	SAN	01100011632	15/05/2015	01100011632	31/12/2999	B BALUN MILANO SPA	14.240	718	SAN
460201000000	1.60.40.20.010.000.00.00	Genrate recoute: 4 col. figurazioni	SAN	13832030/053866256/0215	10/06/2015	13832030/053866256/0215	31/10/2019	COVEN ITALIA SPA	5.883	718	SAN
460201000000	1.60.40.20.010.000.00.00	Genrate recoute: 4 col. figurazioni	SAN	040774/4610534516	21/06/2015	040774/4610534516	31/12/2999	STAMPITALIA SRL	2.500	718	SAN
460201000000	1.60.40.20.010.000.00.00	Genrate recoute: 4 col. figurazioni	SAN	409928	23/07/2015	409928	30/04/2019	SMITH & NEPHEW	8.541	718	SAN
460201000000	1.60.40.20.010.000.00.00	Genrate recoute: 4 col. figurazioni	SAN	730186231	27/07/2015	730186231	31/12/2999	WALUNER TECNOLOGIE MEDICALI	16.000	718	SAN
460201000000	1.60.40.20.010.000.00.00	Genrate recoute: 4 col. figurazioni	SAN	121498341	24/08/2015	121498341	31/12/2999	DNS CONS. NAZ. SERVIZI ESIC.	15.126	718	SAN
460201000000	1.60.40.20.010.000.00.00	Genrate recoute: 4 col. figurazioni	SAN	733071103	01/09/2015	733071103	31/12/2016	SCIETÀ SOWA INFORMATICA SPA	13.126	718	SAN
460201000000	1.60.40.20.010.000.00.00	Genrate recoute: 4 col. figurazioni	SAN	28484/15	07/10/2015	28484/15	31/12/2999	AHS SPA	1.800	718	SAN
460201000000	1.60.40.20.010.000.00.00	Genrate recoute: 4 col. figurazioni	SAN	402398816	05/11/2015	402398816	05/11/2019	FASTWEB	29.460	718	SAN
460201000000	1.60.40.20.010.000.00.00	Genrate recoute: 4 col. figurazioni	SAN	825784	21/12/2015	825784	31/12/2019	ARBOCIN PHARMAS SPA	281	718	SAN
460201000000	1.60.40.20.010.000.00.00	Genrate recoute: 4 col. figurazioni	SAN	01383200/004725573858/2015	23/12/2015	01383200/004725573858/2015	31/12/2019	ALCON ITALIA SPA	277	718	SAN
460201000000	1.60.40.20.010.000.00.00	Genrate recoute: 4 col. figurazioni	SAN	0034920/00033168	24/12/2015	0034920/00033168	31/12/2016	CONSORZIO FARMACEUTICO ED INFORMATICA MEDICA	32.300	718	SAN
460201000000	1.60.40.20.010.000.00.00	Genrate recoute: 4 col. figurazioni	SAN	159109/8	16/03/2016	159109/8	15/03/2019	MEDECTA ITALIA SRL	28.705	718	SAN
460201000000	1.60.40.20.010.000.00.00	Genrate recoute: 4 col. figurazioni	SAN	02068200/0060422	01/05/2016	02068200/0060422	31/01/2023	LAGRE SRL	13.801	718	SAN
460201000000	1.60.40.20.010.000.00.00	Genrate recoute: 4 col. figurazioni	SAN	7045201	09/06/2016	7045201	30/04/2022	VOEIN MEDICAL INSTRUMENTS SPA	37.644	718	SAN
460201000000	1.60.40.20.010.000.00.00	Genrate recoute: 4 col. figurazioni	SAN	402489515	17/06/2016	402489515	30/06/2020	CR DE BELGIAMO	11.850	718	SAN
460201000000	1.60.40.20.010.000.00.00	Genrate recoute: 4 col. figurazioni	SAN	40249484	20/06/2016	40249484	30/06/2020	PAUMAN ENERGIA ONIUS	11.930	718	SAN
460201000000	1.60.40.20.010.000.00.00	Genrate recoute: 4 col. figurazioni	SAN	5413888E	01/07/2016	5413888E	31/12/2023	ASS. VOL. CRUCE VERDE ALPINE E CR. BERGAMO	138.497	718	SAN





4650201000000	1.60.40.20.010.000.00.00	Genrate revenue: 4 of filigustoni	SAN	4670000006975	07/09/2016	9470000006975	31/03/2019	CARSTREAM HEALTH ITALIA SRL	718	342,38	SAN
4650201000000	1.60.40.20.010.000.00.00	Genrate revenue: 4 of filigustoni	SAN	360891193	02/11/2018	360891193	31/03/2023	MED. H - ART SRL	718	401,36	SAN
4650201000000	1.60.40.20.010.000.00.00	Genrate revenue: 4 of filigustoni	SAN	2016502402547	30/11/2016	2016502402547	30/04/2023	MHP SPA	718	24,40	SAN
4650201000000	1.60.40.20.010.000.00.00	Genrate revenue: 4 of filigustoni	SAN	N. 81910170079	12/01/2017	N. 81910170079	31/12/2022	Elco Information Services Srl	718	15,932	SAN
4650201000000	1.60.40.20.010.000.00.00	Genrate revenue: 4 of filigustoni	SAN	N. 28019510537000	02/03/2017	N. 28019510537000	31/12/2999	TOKO MARINE HCC INTERNATIONAL GROUP	718	47,956	SAN
4650201000000	1.60.40.20.010.000.00.00	Genrate revenue: 4 of filigustoni	SAN	N. 17141316872	06/03/2017	N. 17141316872	30/03/2022	RS MEDICAL	718	4,217	SAN
4650201000000	1.60.40.20.010.000.00.00	Genrate revenue: 4 of filigustoni	SAN	2933817	11/04/2017	2933817	31/03/2022	NARWAS SRL	718	7,084	SAN
4650201000000	1.60.40.20.010.000.00.00	Genrate revenue: 4 of filigustoni	SAN	N. 39121	07/07/2017	N. 39121	31/12/2999	MACSERVO DICKINSON SRL	718	25,865	SAN
4650201000000	1.60.40.20.010.000.00.00	Genrate revenue: 4 of filigustoni	SAN	1091066	16/07/2017	1091066	31/12/2999	DI MADRIO & FIGUE SRL	718	59,846	SAN
4650201000000	1.60.40.20.010.000.00.00	Genrate revenue: 4 of filigustoni	SAN	N. 370511974	24/09/2017	N. 370511974	30/09/2023	RS ITALIA SPA	718	124,006	SAN
4650201000000	1.60.40.20.010.000.00.00	Genrate revenue: 4 of filigustoni	SAN	N. 40283139	25/09/2017	N. 40283139	31/12/2999	DEPALUS SPA	718	50,500	SAN
4650201000000	1.60.40.20.010.000.00.00	Genrate revenue: 4 of filigustoni	SAN	N. 0511591000041	05/09/2017	N. 0511591000041	31/12/2999	ENZO FESINTI SRL E COLMAN LUCA SRL	718	191,992	SAN
4650201000000	1.60.40.20.010.000.00.00	Genrate revenue: 4 of filigustoni	SAN	N. 00647446465336	12/02/2018	N. 00647446465336	09/02/2019	MPTMOS CONSORZIO SPANIE SAIE DR GEORGIO MICHELE ANGELO DI GIOIA DI TORINO	718	233,555	SAN
4650201000000	1.60.40.20.010.000.00.00	Genrate revenue: 4 of filigustoni	SAN	54861920	16/02/2018	54861920	31/12/2999	IRACCO IMAGING ITALIA SRL	718	11,249	SAN
4650201000000	1.60.40.20.010.000.00.00	Genrate revenue: 4 of filigustoni	SAN	122293	19/03/2018	122293	31/12/2999	AKCOS	718	659	SAN
4650201000000	1.60.40.20.010.000.00.00	Genrate revenue: 4 of filigustoni	SAN	2016502402542	01/05/2018	2016502402542	01/05/2021	GESTIONE SERVIZI INTEGRATI SRL	718	46,121	SAN
4650201000000	1.60.40.20.010.000.00.00	Genrate revenue: 4 of filigustoni	SAN	13836000071989115772018	15/05/2018	13836000071989115772018	31/12/2999	RTI NARCOM SPA - PROJECT THE ORNATECA SRL INOMET	718	302,45	SAN
4650201000000	1.60.40.20.010.000.00.00	Genrate revenue: 4 of filigustoni	SAN	144891001160	02/07/2018	144891001160	31/12/2999	ART CO. EDIL SILENZIA COORDINATA - PIERRE	718	9,207	SAN
4650201000000	1.60.40.20.010.000.00.00	Genrate revenue: 4 of filigustoni	SAN	1463149612239583	17/07/2018	1463149612239583	31/12/2999	CARLO ERBA REAGENTS SRL	718	8,215	SAN
4650201000000	1.60.40.20.010.000.00.00	Genrate revenue: 4 of filigustoni	SAN	54196487	24/07/2018	54196487	30/06/2019	ATI SAD SPA E SAD HEALTHCARE SPA	718	22,330	SAN
4650201000000	1.60.40.20.010.000.00.00	Genrate revenue: 4 of filigustoni	SAN	20181650240227	27/07/2018	20181650240227	31/12/2019	SIT SORBINA KORT TECHNOLOGIES	718	243,46	SAN
4650201000000	1.60.40.20.010.000.00.00	Genrate revenue: 4 of filigustoni	SAN	0350183000734175	31/07/2018	0350183000734175	31/01/2022	BES SPINERCO CONTINUING SYSTEM	718	43,90	SAN
4650201000000	1.60.40.20.010.000.00.00	Genrate revenue: 4 of filigustoni	SAN	4620012729974295	06/09/2018	4620012729974295	25/03/2026	FOKA SPA	718	779,886	SAN
4650201000000	1.60.40.20.010.000.00.00	Genrate revenue: 4 of filigustoni	SAN	0322820000736639	17/09/2018	0322820000736639	31/12/2999	EFECO TECNOPIANTI	718	12,966	SAN
4650201000000	1.60.40.20.010.000.00.00	Genrate revenue: 4 of filigustoni	SAN	9001028EX160003473	02/10/2018	9001028EX160003473	15/10/2023	HC HOSPITAL CONSULTING/ PHILIPS	718	640,844	SAN
4650201000000	1.60.40.20.010.000.00.00	Genrate revenue: 4 of filigustoni	SAN	5115991000095	10/10/2018	5115991000095	31/12/2999	RTI IMPRESE RESANTI SAIE COLMAN LUCA SRL	718	60,239	SAN
4650201000000	1.60.40.20.010.000.00.00	Genrate revenue: 4 of filigustoni	SAN	1388445	22/10/2018	1388445	31/12/2999	AGAZZ 5 SRL	718	12,523	SAN
4650201000000	1.60.40.20.010.000.00.00	Genrate revenue: 4 of filigustoni	SAN	1341938	01/11/2018	1341938	31/10/2024	ALFAVX SRL	718	8,812	SAN
4650201000000	1.60.40.20.010.000.00.00	Genrate revenue: 4 of filigustoni	SAN	46021651337	01/11/2018	46021651337	31/10/2024	DIASSIRNA SPA	718	29,623	SAN
4650201000000	1.60.40.20.010.000.00.00	Genrate revenue: 4 of filigustoni	SAN	7657994	01/11/2018	7657994	31/10/2024	EUTECGROUP SPA	718	107,759	SAN
4650201000000	1.60.40.20.010.000.00.00	Genrate revenue: 4 of filigustoni	SAN	81027436	19/11/2018	81027436	31/12/2999	SIC COOP PRAMATO STABILIMENTO TPOGRAFICO DEI COMUNI	718	4,334	SAN
4650201000000	1.60.40.20.010.000.00.00	Genrate revenue: 4 of filigustoni	SAN	0327830001042537	22/11/2018	0327830001042537	31/12/2999	AUGUSTO BERINI SPA	718	6,694	SAN
4650201000000	1.60.40.20.010.000.00.00	Genrate revenue: 4 of filigustoni	SAN	898601803354	03/12/2018	898601803354	26/02/2018	LECA MICROSYSTEMS SRL	718	1,960	SAN
4650201000000	1.60.40.20.010.000.00.00	Genrate revenue: 4 of filigustoni	SAN	01/09999/682143	07/12/2018	01/09999/682143	31/03/2023	BECTION DICKINSON SPA	718	15,502	SAN
4650201000000	1.60.40.20.010.000.00.00	Genrate revenue: 4 of filigustoni	SAN	084700000004176	24/12/2018	084700000004176	31/12/2999	VABIAN MEDICAL SYSTEMS ITALIA SPA	718	6,800	SAN
4650201000000	1.60.40.20.010.000.00.00	Genrate revenue: 4 of filigustoni	SAN	138512162	07/01/2019	138512162	31/12/2999	ROOF DIAGNOSTIC SPA	718	3,985	SAN
4650201000000	1.60.40.20.010.000.00.00	Genrate revenue: 4 of filigustoni	SAN	040779912	07/01/2019	040779912	07/01/2021	SARAC SPA	718	10,625	SAN
4650201000000	1.60.40.20.010.000.00.00	Genrate revenue: 4 of filigustoni	SAN	06062422	10/01/2019	06062422	31/12/2999	AL INSURANCE COMPANY SE	718	803	SAN





460201000000	1.60.40.20.010.000.00.00	Genrate revenue: 4 of 460201000000	SAN	571919	571919	571919	31/03/2019	CANON ITALIA SPA	1,000	718	SAN
460201000000	1.60.40.20.010.000.00.00	Genrate revenue: 4 of 460201000000	SAN	571019	571019	571019	31/12/2019	CANON ITALIA SPA	960	718	SAN
460201000000	1.60.40.20.010.000.00.00	Genrate revenue: 4 of 460201000000	SAN	014609100205	14609112	14609112	31/12/2019	ATI CO.EDIL SRL (ELEVA COORDINATAPIRE SRL)	98,806	718	SAN
460201000000	1.60.40.20.010.000.00.00	Genrate revenue: 4 of 460201000000	SAN	23331879	23331879	23331879	31/12/2019	MODIUS NP SRL	9,035	718	SAN
460201000000	1.60.40.20.010.000.00.00	Genrate revenue: 4 of 460201000000	SAN	0118182000756558/530/2019	18182000756558/530/2019	18182000756558/530/2019	31/12/2019	KEFOX ITALIA RENTAL SERVICES SRL	1,774	718	SAN
460201000000	1.60.40.20.010.000.00.00	Genrate revenue: 4 of 460201000000	SAN	2246035	2246035	2246035	30/06/2024	GETINCE ITALIA SRL	7,800	718	SAN
460201000000	1.60.40.20.010.000.00.00	Genrate revenue: 4 of 460201000000	SAN	1429453	1429453	1429453	31/07/2027	ATI BERRA UN MILANO SPA LATS ITALIA SRL	11,396	718	SAN
460201000000	1.60.40.20.010.000.00.00	Genrate revenue: 4 of 460201000000	SAN	20150250552	20150250552	20150250552	31/12/2019	G ENME SRL	6,394	718	SAN
460201000000	1.60.40.20.010.000.00.00	Genrate revenue: 4 of 460201000000	SAN	148571	148571	148571	31/12/2019	EUROCCONE SPA	4,032	718	SAN
460201000000	1.60.40.20.010.000.00.00	Genrate revenue: 4 of 460201000000	SAN	1388448	1388448	1388448	31/12/2019	AGAZZ S RL	57,200	718	SAN
460201000000	1.60.40.20.010.000.00.00	Genrate revenue: 4 of 460201000000	SAN	1485869	1485869	1485869	31/12/2020	SPAR SRL	18,639	718	SAN
460201000000	1.60.40.20.010.000.00.00	Genrate revenue: 4 of 460201000000	SAN	1913175731	1913175731	1913175731	30/04/2023	CERACATA SPA	3,300	718	SAN
460201000000	1.60.40.20.010.000.00.00	Genrate revenue: 4 of 460201000000	SAN	030643000783238	030643000783238	030643000783238	07/08/2020	DITECH	8,498	718	SAN
460201000000	1.60.40.20.010.000.00.00	Genrate revenue: 4 of 460201000000	SAN	1503735	1503735	1503735	29/08/2019	GETINCE ITALIA SRL	12,396	718	SAN
460201000000	1.60.40.20.010.000.00.00	Genrate revenue: 4 of 460201000000	SAN	50102174	50102174	50102174	31/12/2019	EMOGIAL	1,309	718	SAN
460201000000	1.60.40.20.010.000.00.00	Genrate revenue: 4 of 460201000000	SAN	800327265	800327265	800327265	31/12/2021	FIUK INTERNATIONAL SPA PER CONTO DI LUDYS K. CALIN	2,345	718	SAN
460201000000	1.60.40.20.010.000.00.00	Genrate revenue: 4 of 460201000000	SAN	2803994016	2803994016	2803994016	31/12/2024	UNIPOLSA ASSICURAZIONI SPA	3,961	718	SAN
460201000000	1.60.40.20.010.000.00.00	Genrate revenue: 4 of 460201000000	SAN	000491096151516	000491096151516	000491096151516	31/12/2019	PERSONAL DATA	5,410	718	SAN
460201000000	1.60.40.20.010.000.00.00	Genrate revenue: 4 of 460201000000	SAN	00049109620482	00049109620482	00049109620482	31/12/2019	PERSONAL DATA	4,395	718	SAN
460201000000	1.60.40.20.010.000.00.00	Genrate revenue: 4 of 460201000000	SAN	PS2071000008081	PS2071000008081	PS2071000008081	03/07/2022	BIACZO SRL	174	718	SAN
460201000000	1.60.40.20.010.000.00.00	Genrate revenue: 4 of 460201000000	SAN	227067	227067	227067	31/10/2022	MERIT MEDICAL ITALY SRL	11,048	718	SAN
460201000000	1.60.40.20.010.000.00.00	Genrate revenue: 4 of 460201000000	SAN	2019151646381	2019151646381	2019151646381	31/10/2022	SANTEX SPA	2,550	718	SAN
460201000000	1.60.40.20.010.000.00.00	Genrate revenue: 4 of 460201000000	SAN	227024	227024	227024	30/05/2023	GRADUS SRL	6,185	718	SAN
460201000000	1.60.40.20.010.000.00.00	Genrate revenue: 4 of 460201000000	SAN	1670042729977666	1670042729977666	1670042729977666	31/10/2022	AL MEDICO SPA	8,021	718	SAN
460201000000	1.60.40.20.010.000.00.00	Genrate revenue: 4 of 460201000000	SAN	167717060	167717060	167717060	30/04/2023	BIOTRONIK SPA	4,694	718	SAN
460201000000	1.60.40.20.010.000.00.00	Genrate revenue: 4 of 460201000000	SAN	141816916716860	141816916716860	141816916716860	05/11/2023	BOSTON SCIENTIFIC S.P.A.	11,225	718	SAN
460201000000	1.60.40.20.010.000.00.00	Genrate revenue: 4 of 460201000000	SAN	94700000043101	94700000043101	94700000043101	31/10/2022	ABBOTT MEDICAL ITALIA S.P.A.	47,271	718	SAN
460201000000	1.60.40.20.010.000.00.00	Genrate revenue: 4 of 460201000000	SAN	61484271	61484271	61484271	31/10/2022	TELEFLUX MEDICAL SRL	4,898	718	SAN
460201000000	1.60.40.20.010.000.00.00	Genrate revenue: 4 of 460201000000	SAN	17193456	17193456	17193456	30/01/2023	DAST SPA	15,996	718	SAN
460201000000	1.60.40.20.010.000.00.00	Genrate revenue: 4 of 460201000000	SAN	10125959119	10125959119	10125959119	31/10/2022	M.C. MEDICAL SRL	12,001	718	SAN
460201000000	1.60.40.20.010.000.00.00	Genrate revenue: 4 of 460201000000	SAN	9470000004387	9470000004387	9470000004387	17/11/2021	SIEMENS HEALTHCARE S.R.L.	9,108	718	SAN
460201000000	1.60.40.20.010.000.00.00	Genrate revenue: 4 of 460201000000	SAN	136340082	136340082	136340082	31/12/2019	3V	103,277	718	SAN
460201000000	1.60.40.20.010.000.00.00	Genrate revenue: 4 of 460201000000	SAN	212028200792256	212028200792256	212028200792256	29/11/2022	COOK ITALIA S.R.L.	2,700	718	SAN
460201000000	1.60.40.20.010.000.00.00	Genrate revenue: 4 of 460201000000	SAN	1576415	1576415	1576415	31/12/2025	B. BRAUN AUFIM ITALY SPA	25,510	718	SAN
460201000000	1.60.40.20.010.000.00.00	Genrate revenue: 4 of 460201000000	SAN	2278075	2278075	2278075	31/12/2022	CSC CONSORZIO NAZIONALE SERVIZI SOC.	33,374	718	SAN
460201000000	1.60.40.20.010.000.00.00	Genrate revenue: 4 of 460201000000	SAN	405131781	405131781	405131781	31/08/2024	E.L.CO. SRL	30,897	718	SAN
460201000000	1.60.40.20.010.000.00.00	Genrate revenue: 4 of 460201000000	SAN	0138183007962277020	0138183007962277020	0138183007962277020	31/08/2022	PHILIPS SPA	20,665	718	SAN
460201000000	1.60.40.20.010.000.00.00	Genrate revenue: 4 of 460201000000	SAN	227970	227970	227970	30/01/2020	MENINGHINI & ASSOCIATI SRL	11,265	718	SAN



460201000000	1.60.40.20.010.000.00.00	Genetika recenzie: 4 col. folijasoni	SAN	0138182000079979797920	01/02/2020	0138182000079979797920	31/01/2026	BICTON DIMENSION ITALIA SPA	718	30,740	SAN
460201000000	1.60.40.20.010.000.00.00	Genetika recenzie: 4 col. folijasoni	SAN	998602000402	11/02/2020	998602000402	31/12/2025	BAXTER SPA	718	22,780	SAN
460201000000	1.60.40.20.010.000.00.00	Genetika recenzie: 4 col. folijasoni	SAN	2281101	12/02/2020	2281101	31/12/2025	FRESINUS MEDICAL CARE ITALY	718	24,200	SAN
460201000000	1.60.40.20.010.000.00.00	Genetika recenzie: 4 col. folijasoni	SAN	2282302	24/02/2020	2282302	31/12/2024	PROIECT INFORMATICA SRL	718	3,060	SAN
460201000000	1.60.40.20.010.000.00.00	Genetika recenzie: 4 col. folijasoni	SAN	0947000000048147	01/03/2020	0947000000048147	31/12/2025	FRESINUS VABI SRL	718	25,730	SAN
460201000000	1.60.40.20.010.000.00.00	Genetika recenzie: 4 col. folijasoni	SAN	0947000000047586	01/03/2020	0947000000047586	31/12/2025	MELINA SPA	718	4,86,930	SAN
460201000000	1.60.40.20.010.000.00.00	Genetika recenzie: 4 col. folijasoni	SAN	2283138	02/03/2020	2283138	31/12/2020	SOLABO DI LORINE	718	4,020	SAN
460201000000	1.60.40.20.010.000.00.00	Genetika recenzie: 4 col. folijasoni	SAN	01010027279978005	10/03/2020	01010027279978005	30/12/2022	SHAMA	718	380,750	SAN
460201000000	1.60.40.20.010.000.00.00	Genetika recenzie: 4 col. folijasoni	SAN	96697	13/03/2020	96697	31/12/2025	PHARMAFARMACEUTICI SPA	718	94,5	SAN
460201000000	1.60.40.20.010.000.00.00	Genetika recenzie: 4 col. folijasoni	SAN	10038810000171	17/03/2020	10038810000171	31/12/2021	G.P.L. SPA	718	2,214	SAN
460201000000	1.60.40.20.010.000.00.00	Genetika recenzie: 4 col. folijasoni	SAN	405330206	18/03/2020	405330206	31/12/2022	TERNE SRL	718	2,010	SAN
460201000000	1.60.40.20.010.000.00.00	Genetika recenzie: 4 col. folijasoni	SAN	0138182000080818181820	19/03/2020	0138182000080818181820	31/05/2020	SPINKEY PARTE ITALIA SRL	718	3,721	SAN
460201000000	1.60.40.20.010.000.00.00	Genetika recenzie: 4 col. folijasoni	SAN	405340250	25/03/2020	405340250	01/04/2025	COOPERATIVA SOCIALE ABETE'	718	34,990	SAN
460201000000	1.60.40.20.010.000.00.00	Genetika recenzie: 4 col. folijasoni	SAN	081318200008101818182020	31/03/2020	081318200008101818182020	31/12/2025	ABBOTT SRL	718	30,677	SAN
460201000000	1.60.40.20.010.000.00.00	Genetika recenzie: 4 col. folijasoni	SAN	002095616	01/04/2020	002095616	31/03/2025	COOPERATIVA SOCIALE KONE'	718	17,490	SAN
460201000000	1.60.40.20.010.000.00.00	Genetika recenzie: 4 col. folijasoni	SAN	04917947679891	01/04/2020	04917947679891	31/03/2022	GIMPIUSTITALIA SRL	718	1,940	SAN
460201000000	1.60.40.20.010.000.00.00	Genetika recenzie: 4 col. folijasoni	SAN	09M020200010745	03/04/2020	09M020200010745	31/12/2025	NUTRISNS ITALIA SRL	718	1,350	SAN
460201000000	1.60.40.20.010.000.00.00	Genetika recenzie: 4 col. folijasoni	SAN	2283135	06/04/2020	2283135	06/04/2025	CONDORZO SIO.CD.CITTA AREEFA	718	243,680	SAN
460201000000	1.60.40.20.010.000.00.00	Genetika recenzie: 4 col. folijasoni	SAN	2286209	07/04/2020	2286209	31/05/2023	COOPERATIVA SOCIALE RUAH	718	43,100	SAN
460201000000	1.60.40.20.010.000.00.00	Genetika recenzie: 4 col. folijasoni	SAN	M13645210	07/04/2020	M13645210	31/12/2022	MEDAS SRL	718	3,083	SAN
460201000000	1.60.40.20.010.000.00.00	Genetika recenzie: 4 col. folijasoni	SAN	2020902650736	14/04/2020	2020902650736	31/03/2028	A.D.A. SRL	718	30,890	SAN
460201000000	1.60.40.20.010.000.00.00	Genetika recenzie: 4 col. folijasoni	SAN	1052515	14/04/2020	1052515	31/03/2028	ALFAK SRL	718	50,000	SAN
460201000000	1.60.40.20.010.000.00.00	Genetika recenzie: 4 col. folijasoni	SAN	41689711	21/04/2020	41689711	31/12/2025	MISTLE ITALIA SPA	718	91,130	SAN
460201000000	1.60.40.20.010.000.00.00	Genetika recenzie: 4 col. folijasoni	SAN	14500046174301096	27/04/2020	14500046174301096	31/03/2025	COOPERATIVA SOCIALE IN CAMMINO	718	6,275	SAN
460201000000	1.60.40.20.010.000.00.00	Genetika recenzie: 4 col. folijasoni	SAN	2288971	14/05/2020	2288971	31/03/2025	COOPERATIVA SOCIALE ONLUS CONVATTO	718	11,220	SAN
460201000000	1.60.40.20.010.000.00.00	Genetika recenzie: 4 col. folijasoni	SAN	2288916	14/05/2020	2288916	14/05/2021	HOLISTIC ITALIA SRL IMPERSONALE	718	3,500	SAN
460201000000	1.60.40.20.010.000.00.00	Genetika recenzie: 4 col. folijasoni	SAN	174407615	14/05/2020	174407615	30/04/2022	I.T.G. SRL	718	10,560	SAN
460201000000	1.60.40.20.010.000.00.00	Genetika recenzie: 4 col. folijasoni	SAN	28039897979	25/05/2020	28039897979	30/04/2020	DIEMME IOSTITUTI MEDICO SRL	718	41,560	SAN
460201000000	1.60.40.20.010.000.00.00	Genetika recenzie: 4 col. folijasoni	SAN	85423	05/06/2020	85423	31/12/2022	PARACORON SRL	718	2,293	SAN
460201000000	1.60.40.20.010.000.00.00	Genetika recenzie: 4 col. folijasoni	SAN	052120	25/06/2020	052120	31/07/2025	CANON ITALIA SPA	718	7,060	SAN
460201000000	1.60.40.20.010.000.00.00	Genetika recenzie: 4 col. folijasoni	SAN	40563856	01/07/2020	40563856	30/06/2023	B.CO	718	3,023	SAN
460201000000	1.60.40.20.010.000.00.00	Genetika recenzie: 4 col. folijasoni	SAN	1076760	21/07/2020	1076760	31/12/2021	SPAR SRL	718	6,150	SAN
460201000000	1.60.40.20.010.000.00.00	Genetika recenzie: 4 col. folijasoni	SAN	4600117324217	23/07/2020	4600117324217	31/07/2021	GE MEDICAL SYSTEMS ITALIA SPA	718	1,704	SAN
460201000000	1.60.40.20.010.000.00.00	Genetika recenzie: 4 col. folijasoni	SAN	00040110642713	31/07/2020	00040110642713	03/08/2020	PERSONALITA SRL	718	3,690	SAN
460201000000	1.60.40.20.010.000.00.00	Genetika recenzie: 4 col. folijasoni	SAN	0947000000050834	03/08/2020	0947000000050834	30/06/2026	SERMIS HEALTHCARE SRL	718	22,468	SAN
460201000000	1.60.40.20.010.000.00.00	Genetika recenzie: 4 col. folijasoni	SAN	1087614	04/08/2020	1087614	31/12/2021	SPAR SRL	718	24,690	SAN
460201000000	1.60.40.20.010.000.00.00	Genetika recenzie: 4 col. folijasoni	SAN	108441000184	21/08/2020	108441000184	31/12/2021	EDALUS ITALIA SPA	718	14,970	SAN
460201000000	1.60.40.20.010.000.00.00	Genetika recenzie: 4 col. folijasoni	SAN	0120507420	01/09/2020	0120507420	30/09/2020	MOTTA MONDAPPA SPA BY ALLSYSTM SPA	718	170,750	SAN





4650201000000	1.60.40.20.010.000.00.00	Genrate revenue: 4 of 4figuraioni	SAN	2102020010000010197	16/09/2020	2102020010000010197	31/07/2023	AGENT TECHNOLOGISTIS SPA	7,460	718	SAN
4650201000000	1.60.40.20.010.000.00.00	Genrate revenue: 4 of 4figuraioni	SAN	2102010	29/09/2020	2102010	30/09/2023	LUTCH SPA	30,178	718	SAN
4650201000000	1.60.40.20.010.000.00.00	Genrate revenue: 4 of 4figuraioni	SAN	0102010819927	06/10/2020	0102010819927	31/03/2025	B.C.S. BIOMEDICAL COMPUTING SYSTEM SR	220,000	718	SAN
4650201000000	1.60.40.20.010.000.00.00	Genrate revenue: 4 of 4figuraioni	SAN	1004410000426	08/10/2020	1004410000426	31/07/2025	MEGA TECNOLOGIA MEDICA SPA	32,396	718	SAN
4650201000000	1.60.40.20.010.000.00.00	Genrate revenue: 4 of 4figuraioni	SAN	1670.00.27.2798001864	28/10/2020	1670.00.27.2798001864	30/10/2021	ATI AB MEDICA SPA	59,226	718	SAN
4650201000000	1.60.40.20.010.000.00.00	Genrate revenue: 4 of 4figuraioni	SAN	1674.00.27.2798001869	28/10/2020	1674.00.27.2798001869	31/03/2028	EUROIMMUN ITALIA DIAGNOSTICA MEDICA SRL	17,248	718	SAN
4650201000000	1.60.40.20.010.000.00.00	Genrate revenue: 4 of 4figuraioni	SAN	00402761601376	02/11/2020	00402761601376	31/12/2021	ONXPOS ITALIA SRL	6,103	718	SAN
4650201000000	1.60.40.20.010.000.00.00	Genrate revenue: 4 of 4figuraioni	SAN	25252656	04/11/2020	25252656	31/12/2022	VAR GROUP SPA	9,445	718	SAN
4650201000000	1.60.40.20.010.000.00.00	Genrate revenue: 4 of 4figuraioni	SAN	01380200100016807852020	19/11/2020	01380200100016807852020	31/12/2099	PHEPS SPA- SECTOR HEALTH SYSTEM	7,200	718	SAN
4650201000000	1.60.40.20.010.000.00.00	Genrate revenue: 4 of 4figuraioni	SAN	5437913	20/11/2020	5437913	31/12/2025	GANON ITALIA SPA	8,800	718	SAN
4650201000000	1.60.40.20.010.000.00.00	Genrate revenue: 4 of 4figuraioni	SAN	236723	20/11/2020	236723	20/11/2022	HITACHI MEDICAL SYSTEM SPA	3,425	718	SAN
4650201000000	1.60.40.20.010.000.00.00	Genrate revenue: 4 of 4figuraioni	SAN	237237	25/11/2020	237237	30/11/2021	MATEMIND SPA	2,517	718	SAN
4650201000000	1.60.40.20.010.000.00.00	Genrate revenue: 4 of 4figuraioni	SAN	0972782000081972	01/12/2020	0972782000081972	31/01/2022	SODIM SPA	2,205	718	SAN
4650201000000	1.60.40.20.010.000.00.00	Genrate revenue: 4 of 4figuraioni	SAN	50899200748	03/12/2020	50899200748	31/12/2021	GE MEDICAL SYSTEM ITALIA SPA	3,894	718	SAN
4650201000000	1.60.40.20.010.000.00.00	Genrate revenue: 4 of 4figuraioni	SAN	061602003301	07/12/2020	061602003301	30/12/2021	LEICA MICROSYSTEMS SRL	6,297	718	SAN
4650201000000	1.60.40.20.010.000.00.00	Genrate revenue: 4 of 4figuraioni	SAN	091802003300	07/12/2020	091802003300	31/12/2022	LEICA MICROSYSTEMS SRL	3,566	718	SAN
4650201000000	1.60.40.20.010.000.00.00	Genrate revenue: 4 of 4figuraioni	SAN	740501	12/01/2021	740501	30/09/2021	VIVISO, S.P.A	19,672	718	SAN
4650201000000	1.60.40.20.010.000.00.00	Genrate revenue: 4 of 4figuraioni	SAN	09180200381	21/01/2021	09180200381	31/09/2022	METRONIC ITALIA SPA	39,600	718	SAN
4650201000000	1.60.40.20.010.000.00.00	Genrate revenue: 4 of 4figuraioni	SAN	100010000780	02/02/2021	100010000780	02/02/2024	BIFEB SRL	21,054	718	SAN
4650201000000	1.60.40.20.010.000.00.00	Genrate revenue: 4 of 4figuraioni	SAN	0014411183406	02/02/2021	0014411183406	31/12/2099	COOP. E.D.P. M. TRACCIA	3,033	718	SAN
4650201000000	1.60.40.20.010.000.00.00	Genrate revenue: 4 of 4figuraioni	SAN	06160200343	03/02/2021	06160200343	31/01/2026	METRONIC ITALIA SPA	6,202	718	SAN
4650201000000	1.60.40.20.010.000.00.00	Genrate revenue: 4 of 4figuraioni	SAN	1033810000389	08/02/2021	1033810000389	08/02/2022	OSLO ITALIA SRL	3,452	718	SAN
4650201000000	1.60.40.20.010.000.00.00	Genrate revenue: 4 of 4figuraioni	SAN	12795121	11/02/2021	12795121	31/12/2099	SEDA SPA	685	718	SAN
4650201000000	1.60.40.20.010.000.00.00	Genrate revenue: 4 of 4figuraioni	SAN	1674.00.27.2798001825	12/02/2021	1674.00.27.2798001825	31/12/2099	UNET ITALIA SRL	4,859	718	SAN
4650201000000	1.60.40.20.010.000.00.00	Genrate revenue: 4 of 4figuraioni	SAN	0040734408191437	16/02/2021	0040734408191437	31/03/2022	ONXPOS ITALIA SRL UNIPERSONALE	3,052	718	SAN
4650201000000	1.60.40.20.010.000.00.00	Genrate revenue: 4 of 4figuraioni	SAN	1675.00.27.2798001804	25/02/2021	1675.00.27.2798001804	31/12/2099	IB NEURO SPA	6,500	718	SAN
4650201000000	1.60.40.20.010.000.00.00	Genrate revenue: 4 of 4figuraioni	SAN	2313795	01/03/2021	2313795	01/03/2022	R.I. SPA	5,560	718	SAN
4650201000000	1.60.40.20.010.000.00.00	Genrate revenue: 4 of 4figuraioni	SAN	0138020010002338011672021	19/03/2021	0138020010002338011672021	31/12/2099	SAMSUNG ELECTRONICS ITALIA SPA	26,590	718	SAN
4650201000000	1.60.40.20.010.000.00.00	Genrate revenue: 4 of 4figuraioni	SAN	00147373443	22/03/2021	00147373443	22/03/2022	STERIS SRL	12,740	718	SAN
4650201000000	1.60.40.20.010.000.00.00	Genrate revenue: 4 of 4figuraioni	SAN	1033810000425	02/04/2021	1033810000425	31/12/2022	GRIM SRL	7,287	718	SAN
4650201000000	1.60.40.20.010.000.00.00	Genrate revenue: 4 of 4figuraioni	SAN	508992102294	06/04/2021	508992102294	31/07/2023	GE MEDICAL SYSTEMS ITALIA SPA	200	718	SAN
4650201000000	1.60.40.20.010.000.00.00	Genrate revenue: 4 of 4figuraioni	SAN	01020108199261	06/04/2021	01020108199261	31/05/2022	HOLOGIC ITALIA SRL	3,500	718	SAN
4650201000000	1.60.40.20.010.000.00.00	Genrate revenue: 4 of 4figuraioni	SAN	1760126	06/04/2021	1760126	31/12/2026	MASIMO EUROPE LIMITED	7,800	718	SAN
4650201000000	1.60.40.20.010.000.00.00	Genrate revenue: 4 of 4figuraioni	SAN	PC9ROALR	07/04/2021	PC9ROALR	31/12/2099	RIT TELECOM SPA VALELLINA SPA	8,251	718	SAN
4650201000000	1.60.40.20.010.000.00.00	Genrate revenue: 4 of 4figuraioni	SAN	PC7ANVWX	07/04/2021	PC7ANVWX	30/09/2021	VEDIATA MONDADORI SPA	51,788	718	SAN
4650201000000	1.60.40.20.010.000.00.00	Genrate revenue: 4 of 4figuraioni	SAN	008646467	08/04/2021	008646467	31/12/2021	MICROSOFTONO SRL	14,600	718	SAN
4650201000000	1.60.40.20.010.000.00.00	Genrate revenue: 4 of 4figuraioni	SAN	30600271	22/04/2021	30600271	31/12/2023	GENOVA SRL	130,000	718	SAN
4650201000000	1.60.40.20.010.000.00.00	Genrate revenue: 4 of 4figuraioni	SAN	2319920	22/04/2021	2319920	31/12/2022	ENGINEERING INFORMATICA SPA	22,801	718	SAN



460201000000	1.60.40.20.010.000.00.00	Gennite receive: 4 col. ftegiuoni	69.271.000038827	22/04/2021	752.071.000038827	31/12/2022	MANDI'AD SPA	121.430	718	SAN
460201000000	1.60.40.20.010.000.00.00	Gennite receive: 4 col. ftegiuoni	93138	26/04/2021	93138	30/04/2021	DI. DIDDA ELECTROMECCANICI SRL	21.000	718	SAN
460201000000	1.60.40.20.010.000.00.00	Gennite receive: 4 col. ftegiuoni	0138182000084848187972021	28/04/2021	0138182000084848187972021	28/04/2028	SINWER PARTEC ITALIA SRL	80.300	718	SAN
460201000000	1.60.40.20.010.000.00.00	Gennite receive: 4 col. ftegiuoni	0000054362 - 0727782000844481	29/04/2021	0000054362 - 0727782000844481	31/12/2999	SODIN SPA	2.500	718	SAN
460201000000	1.60.40.20.010.000.00.00	Gennite receive: 4 col. ftegiuoni	508992100404	30/04/2021	508992100404	31/12/2022	GE. MEDICAL SYSTEMS ITALIA SPA	2.545	718	SAN
460201000000	1.60.40.20.010.000.00.00	Gennite receive: 4 col. ftegiuoni	1100010026284	17/05/2021	1100010026284	17/05/2024	ADVANCED BONICS ITALIA SRL	47.931	718	SAN
460201000000	1.60.40.20.010.000.00.00	Gennite receive: 4 col. ftegiuoni	1462.08.27.2739815355	19/05/2021	1462.08.27.2739815355	30/04/2024	COCHLEAR ITALIA SRL	28.500	718	SAN
460201000000	1.60.40.20.010.000.00.00	Gennite receive: 4 col. ftegiuoni	232124	20/05/2021	232124	31/03/2028	TEGOM ITALIA SPA	9.257	718	SAN
460201000000	1.60.40.20.010.000.00.00	Gennite receive: 4 col. ftegiuoni	714407045	26/05/2021	714407045	30/04/2024	AUDMET SRL	3.013	718	SAN
460201000000	1.60.40.20.010.000.00.00	Gennite receive: 4 col. ftegiuoni	09470000090102	28/05/2021	9470000090102	31/12/2025	SET TECHNOLOGIE ITALIA PL. LIFE TECHNOLOGIES EUROPE B.V.	22.944	718	SAN
460201000000	1.60.40.20.010.000.00.00	Gennite receive: 4 col. ftegiuoni	40001544770	31/05/2021	40001544770	31/05/2021	FRESINLE KARI ITALIA SRL	1.831	718	SAN
460201000000	1.60.40.20.010.000.00.00	Gennite receive: 4 col. ftegiuoni	0138182000084782720772021	08/06/2021	0138182000084782720772021	31/12/2999	PHILIPS SPA	2.900	718	SAN
460201000000	1.60.40.20.010.000.00.00	Gennite receive: 4 col. ftegiuoni	08493182000845515012,82021	09/06/2021	08493182000845515012,82021	31/12/2022	DE'NTOPY. SIRONA ITALIA	3.477	718	SAN
460201000000	1.60.40.20.010.000.00.00	Gennite receive: 4 col. ftegiuoni	09470000006437	09/06/2021	94700000006437	31/12/2023	FISHER ET PAVEL HEALTHCARE	2.700	718	SAN
460201000000	1.60.40.20.010.000.00.00	Gennite receive: 4 col. ftegiuoni	09026038879	10/06/2021	09026038879	10/06/2023	COGNITICS SRL	30.843	718	SAN
460201000000	1.60.40.20.010.000.00.00	Gennite receive: 4 col. ftegiuoni	15429796918784651	14/06/2021	15429796918784651	14/06/2023	CARLO BANCHI SRL	5.961	718	SAN
460201000000	1.60.40.20.010.000.00.00	Gennite receive: 4 col. ftegiuoni	1782250	14/06/2021	1782250	31/11/2021	GETINCE ITALIA SRL	107.700	718	SAN
460201000000	1.60.40.20.010.000.00.00	Gennite receive: 4 col. ftegiuoni	217382089	01/07/2021	211182089	31/09/2022	ROCHE DIABETES CARE ITALY SPA	15.000	718	SAN
460201000000	1.60.40.20.010.000.00.00	Gennite receive: 4 col. ftegiuoni	2021507618104	01/07/2021	2021507618104	30/09/2022	THEAS LIFE TECH SRL	18.500	718	SAN
460201000000	1.60.40.20.010.000.00.00	Gennite receive: 4 col. ftegiuoni	410726588	01/07/2021	410726588	31/05/2022	ZANETTA FORTHO & C	10.000	718	SAN
460201000000	1.60.40.20.010.000.00.00	Gennite receive: 4 col. ftegiuoni	460011756794	05/07/2021	460011756794	30/04/2024	MED-EL ELETTRONEURONISCHE	13.980	718	SAN
460201000000	1.60.40.20.010.000.00.00	Gennite receive: 4 col. ftegiuoni	89860210199	09/07/2021	89860210199	30/06/2022	MEETRONIC ITALIA SPA	96.000	718	SAN
460201000000	1.60.40.20.010.000.00.00	Gennite receive: 4 col. ftegiuoni	13865800084867	12/07/2021	13865800084867	31/12/2999	VED VISION SRL	10.700	718	SAN
460201000000	1.60.40.20.010.000.00.00	Gennite receive: 4 col. ftegiuoni	95419	13/07/2021	95419	30/09/2022	MOYO SPA	24.000	718	SAN
460201000000	1.60.40.20.010.000.00.00	Gennite receive: 4 col. ftegiuoni	898602102047	20/07/2021	898602102047	31/12/2999	MEETRONIC ITALIA SPA	3.102	718	SAN
460201000000	1.60.40.20.010.000.00.00	Gennite receive: 4 col. ftegiuoni	0827820008464	20/07/2021	0827820008464	30/09/2022	SRECH SPA	10.600	718	SAN
460201000000	1.60.40.20.010.000.00.00	Gennite receive: 4 col. ftegiuoni	E1491000	28/07/2021	E1491000	31/07/2024	LSGHANNI & RAUCHI SRL	2.352	718	SAN
460201000000	1.60.40.20.010.000.00.00	Gennite receive: 4 col. ftegiuoni	723802288	31/07/2021	723802288	31/07/2024	WALDENB TECHNOLOGIE MEDICALI	4.170	718	SAN
460201000000	1.60.40.20.010.000.00.00	Gennite receive: 4 col. ftegiuoni	735511040	01/08/2021	735511040	31/07/2024	COOPERATIVA ESERCIZI FARMACIA CEF	206.526	718	SAN
460201000000	1.60.40.20.010.000.00.00	Gennite receive: 4 col. ftegiuoni	46011758578	01/08/2021	46011758578	31/07/2022	SERINITY SPA	181.000	718	SAN
460201000000	1.60.40.20.010.000.00.00	Gennite receive: 4 col. ftegiuoni	E1493304	01/08/2021	E1493304	31/07/2024	TELEFLEX MEDICAL SRL	2.000	718	SAN
460201000000	1.60.40.20.010.000.00.00	Gennite receive: 4 col. ftegiuoni	11185893	03/08/2021	11185893	31/12/2022	SINCC SPA	32.000	718	SAN
460201000000	1.60.40.20.010.000.00.00	Gennite receive: 4 col. ftegiuoni	2021507620895	04/08/2021	2021507620895	31/07/2024	HOLLISTER SPA	17.500	718	SAN
460201000000	1.60.40.20.010.000.00.00	Gennite receive: 4 col. ftegiuoni	094700000062485	05/08/2021	947000000062485	31/07/2021	CONVATEC ITALIA SRL	12.500	718	SAN
460201000000	1.60.40.20.010.000.00.00	Gennite receive: 4 col. ftegiuoni	2021507622133	01/09/2021	2021507622133	31/03/2023	PADANA EMERGENZA ONLUS	13.800	718	SAN
460201000000	1.60.40.20.010.000.00.00	Gennite receive: 4 col. ftegiuoni	2397	21/09/2021	2397	31/07/2022	ILLUMINA ITALIA SRL	90.000	718	SAN
460201000000	1.60.40.20.010.000.00.00	Gennite receive: 4 col. ftegiuoni	181091	27/09/2021	181091	31/12/2023	GETINCE ITALIA SRL	9.500	718	SAN
460201000000	1.60.40.20.010.000.00.00	Gennite receive: 4 col. ftegiuoni	1780109.27.2798823244	30/09/2021	1780109.27.2798823244	31/12/2999	DEDAUS ITALIA SPA	9.109	718	SAN





460201000000	1.60.40.20.010.000.00.00	Genitore ricoverato: 4 col. fidejussori	SAN	53649214934	01/10/2021	50491214934	31/12/2029	GE MEDICAL SYSTEMS ITALIA SPA	93,824	718	SAN
460201000000	1.60.40.20.010.000.00.00	Genitore ricoverato: 4 col. fidejussori	SAN	5479040467	04/10/2021	5479040467	31/07/2024	COLOPLAST SPA	126,000	718	SAN
460201000000	1.60.40.20.010.000.00.00	Genitore ricoverato: 4 col. fidejussori	SAN	1813805	07/10/2021	1813805	06/10/2022	SOLMED SRL	13,886	718	SAN
460201000000	1.60.40.20.010.000.00.00	Genitore ricoverato: 4 col. fidejussori	SAN	013838200006592546627021	21/10/2021	013838200006592546627021	31/12/2023	UNIDE MEDICALE SRL	30,126	718	SAN
460201000000	1.60.40.20.010.000.00.00	Genitore ricoverato: 4 col. fidejussori	SAN	013838200006601347310221	21/10/2021	013838200006601347310221	31/12/2023	VITALARE ITALIA SPA	18,100	718	SAN
460201000000	1.60.40.20.010.000.00.00	Genitore ricoverato: 4 col. fidejussori	SAN	047000000004457	22/10/2021	047000000004457	31/12/2023	SANPO LIFE SRL	2,250	718	SAN
460201000000	1.60.40.20.010.000.00.00	Genitore ricoverato: 4 col. fidejussori	SAN	112117979	01/11/2021	112117979	31/10/2027	NETMARRET CSAMED SRL	3,660	718	SAN
460201000000	1.60.40.20.010.000.00.00	Genitore ricoverato: 4 col. fidejussori	SAN	47938165	02/11/2021	47938165	02/11/2022	MULTILUNA SPA	3,200	718	SAN
460201000000	1.60.40.20.010.000.00.00	Genitore ricoverato: 4 col. fidejussori	SAN	6507217100	04/11/2021	6507217100	31/12/2023	VIVSO2 SRL	3,000	718	SAN
460201000000	1.60.40.20.010.000.00.00	Genitore ricoverato: 4 col. fidejussori	SAN	004973448579588	06/11/2021	004973448579588	30/11/2022	OLYMPUS ITALIA SRL	3,009	718	SAN
460201000000	1.60.40.20.010.000.00.00	Genitore ricoverato: 4 col. fidejussori	SAN	13273376182813388	01/11/2021	13273376182813388	22/07/2022	TELECOM ITALIA SPA	6,329	718	SAN
460201000000	1.60.40.20.010.000.00.00	Genitore ricoverato: 4 col. fidejussori	SAN	06022820000000857653	16/11/2021	06022820000000857653	31/12/2026	FUJIFILM ITALIA SPA	860	718	SAN
460201000000	1.60.40.20.010.000.00.00	Genitore ricoverato: 4 col. fidejussori	SAN	60102803001123	10/11/2021	60102803001123	22/11/2022	MEDICAL SERVICE SUDTIROL SRL	3,900	718	SAN
460201000000	1.60.40.20.010.000.00.00	Genitore ricoverato: 4 col. fidejussori	SAN	60102803001125	10/11/2021	60102803001125	22/11/2022	MEDICAL SERVICE SUDTIROL SRL	3,900	718	SAN
460201000000	1.60.40.20.010.000.00.00	Genitore ricoverato: 4 col. fidejussori	SAN	2338207	02/12/2021	2338207	30/11/2023	R CAMMINO SOC. COOP. SOCIALE	5,277	718	SAN
460201000000	1.60.40.20.010.000.00.00	Genitore ricoverato: 4 col. fidejussori	SAN	238487	06/12/2021	238487	01/07/2023	OFFICINA ORTOPEDICA FERRENO SRL	20,900	718	SAN
460201000000	1.60.40.20.010.000.00.00	Genitore ricoverato: 4 col. fidejussori	SAN	20271366115091	20/12/2021	20271366115091	31/12/2024	MEGATEC SRL	6,932	718	SAN
460201000000	1.60.40.20.010.000.00.00	Genitore ricoverato: 4 col. fidejussori	SAN	01383820000082068130221	23/12/2021	01383820000082068130221	31/12/2029	SAMSUNG ELECTRONICS ITALIA SPA	2,600	718	SAN
460201000000	1.60.40.20.010.000.00.00	Genitore ricoverato: 4 col. fidejussori	SAN	1836715	23/12/2021	1836715	30/04/2023	SPAR SRL	6,897	718	SAN
460201000000	1.60.40.20.010.000.00.00	Genitore ricoverato: 4 col. fidejussori	SAN	DE0262907	31/12/2021	DE0262907	31/12/2024	XI INSURANCE COMPANY SE	722	718	SAN
460201000000	1.60.40.20.010.000.00.00	Genitore ricoverato: 4 col. fidejussori	SAN	1838181	01/01/2022	1838181	31/12/2026	AB MEDICA SPA in ATI con AB MEDICA RETING SPA	301,197	718	SAN
460201000000	1.60.40.20.010.000.00.00	Genitore ricoverato: 4 col. fidejussori	SAN	234117	01/01/2022	234117	31/12/2022	CNS CONSORZIO NAZIONALE SERVIZI SOC. COOP.	9,313	718	SAN
460201000000	1.60.40.20.010.000.00.00	Genitore ricoverato: 4 col. fidejussori	SAN	12512939	01/01/2022	12512939	31/12/2024	DEBALUS SPA	71,442	718	SAN
460201000000	1.60.40.20.010.000.00.00	Genitore ricoverato: 4 col. fidejussori	SAN	8986220002	01/01/2022	8986220002	31/12/2026	EDWARDS LIFE SCIENCES ITALIA	87,320	718	SAN
460201000000	1.60.40.20.010.000.00.00	Genitore ricoverato: 4 col. fidejussori	SAN	094700000006887	01/01/2022	094700000006887	18/09/2024	MARRAS SRL	104,265	718	SAN
460201000000	1.60.40.20.010.000.00.00	Genitore ricoverato: 4 col. fidejussori	SAN	E1487210	01/01/2022	E1487210	25/10/2026	MED ITALIA BIOMEDICA	75,000	718	SAN
460201000000	1.60.40.20.010.000.00.00	Genitore ricoverato: 4 col. fidejussori	SAN	460011770780	01/01/2022	460011770780	31/12/2027	MED-ELEKTROMEDIZINISCHE GERÄTE	120,120	718	SAN
460201000000	1.60.40.20.010.000.00.00	Genitore ricoverato: 4 col. fidejussori	SAN	407888721	01/01/2022	407888721	31/12/2022	MEDIA REHA SRL	6,945	718	SAN
460201000000	1.60.40.20.010.000.00.00	Genitore ricoverato: 4 col. fidejussori	SAN	2022136617699	01/01/2022	2022136617699	28/02/2023	MEDISTROM SRL	13,896	718	SAN
460201000000	1.60.40.20.010.000.00.00	Genitore ricoverato: 4 col. fidejussori	SAN	8986220166	01/01/2022	8986220166	31/12/2027	MEDTRONIC ITALIA SPA	61,200	718	SAN
460201000000	1.60.40.20.010.000.00.00	Genitore ricoverato: 4 col. fidejussori	SAN	F0276298	13/01/2022	F0276298	31/12/2029	GLAXON SPA	6,943	718	SAN
460201000000	1.60.40.20.010.000.00.00	Genitore ricoverato: 4 col. fidejussori	SAN	10090	18/01/2022	10090	31/09/2027	ABBOTT SRL	728,167	718	SAN
460201000000	1.60.40.20.010.000.00.00	Genitore ricoverato: 4 col. fidejussori	SAN	184558	24/01/2022	184558	24/01/2023	ANSI SPA	2,800	718	SAN
460201000000	1.60.40.20.010.000.00.00	Genitore ricoverato: 4 col. fidejussori	SAN	S18491200093	27/01/2022	S18491200093	30/04/2024	GE MEDICAL SYSTEMS ITALIA	4,263	718	SAN
460201000000	1.60.40.20.010.000.00.00	Genitore ricoverato: 4 col. fidejussori	SAN	07006473	31/01/2022	07006473	01/01/2023	ILLUMINA ITALY SRL	3,900	718	SAN
460201000000	1.60.40.20.010.000.00.00	Genitore ricoverato: 4 col. fidejussori	SAN	110001002873	01/02/2022	110001002873	31/12/2022	ADVANCED BIONICS ITALIA SRL	130,585	718	SAN
460201000000	1.60.40.20.010.000.00.00	Genitore ricoverato: 4 col. fidejussori	SAN	4001	01/02/2022	4001	31/07/2023	REHATTIVA SRL	13,900	718	SAN
460201000000	1.60.40.20.010.000.00.00	Genitore ricoverato: 4 col. fidejussori	SAN	4031	01/02/2022	4031	30/04/2023	REHATTIVA SRL	13,900	718	SAN





460201000000	1.60.40.20.010.000.00.00	Genzile ricevente: 4 col. Filigustoni	SAN	047/0000067932	01/02/2022	047/0000067932	31/07/2023	SAIPO LIFE SRL		3,751	718	SAN
460201000000	1.60.40.20.010.000.00.00	Genzile ricevente: 4 col. Filigustoni	SAN	01383020000832256692022	02/02/2022	01383020000832256692022	31/12/2027	ORTHO CLINICAL DIAGNOSTICS ITALY		79,500	718	SAN
460201000000	1.60.40.20.010.000.00.00	Genzile ricevente: 4 col. Filigustoni	SAN	0927260000082990	02/02/2022	0927260000082990	31/03/2024	SIREM SPA		3,275	718	SAN
460201000000	1.60.40.20.010.000.00.00	Genzile ricevente: 4 col. Filigustoni	SAN	1831386	17/02/2022	1831386	17/02/2023	SOLMED SRL		3,022	718	SAN
460201000000	1.60.40.20.010.000.00.00	Genzile ricevente: 4 col. Filigustoni	SAN	0470000000084007	15/02/2022	0470000000084007	31/08/2024	ABBOTT MEDICAL ITALIA S.P.A.		156,240	718	SAN
460201000000	1.60.40.20.010.000.00.00	Genzile ricevente: 4 col. Filigustoni	SAN	2345337	28/02/2022	2345337	30/04/2024	INDORAY MEDICAL ITALY SRL		902	718	SAN
460201000000	1.60.40.20.010.000.00.00	Genzile ricevente: 4 col. Filigustoni	SAN	2345480	01/03/2022	2345480	01/03/2024	ESACOTE SPA		1,280	718	SAN
460201000000	1.60.40.20.010.000.00.00	Genzile ricevente: 4 col. Filigustoni	SAN	308015915193	01/03/2022	308015915193	31/03/2023	GRUPPO SERVIZI ASSOCIATI		6,438	718	SAN
460201000000	1.60.40.20.010.000.00.00	Genzile ricevente: 4 col. Filigustoni	SAN	080852200557	01/03/2022	080852200557	28/02/2028	ROCHE DIAGNOSTIC SPA		94,125	718	SAN
460201000000	1.60.40.20.010.000.00.00	Genzile ricevente: 4 col. Filigustoni	SAN	P07GSA5Z	01/03/2022	P07GSA5Z	29/02/2024	SUBVISION SRL		2,860	718	SAN
460201000000	1.60.40.20.010.000.00.00	Genzile ricevente: 4 col. Filigustoni	SAN	2022020008008	01/03/2022	2022020008008	31/03/2023	THERAS LIFE TECH SRL		430,000	718	SAN
460201000000	1.60.40.20.010.000.00.00	Genzile ricevente: 4 col. Filigustoni	SAN	212020000000086029	03/03/2022	212020000000086029	28/02/2027	AGILENT TECHNOLOGIE ITALIA SPA		74,997	718	SAN
460201000000	1.60.40.20.010.000.00.00	Genzile ricevente: 4 col. Filigustoni	SAN	1389502000084080	04/03/2022	1389502000084080	31/12/2099	VEDIVISION SRL		6,200	718	SAN
460201000000	1.60.40.20.010.000.00.00	Genzile ricevente: 4 col. Filigustoni	SAN	S34612202045	10/03/2022	S34612202045	31/12/2099	GE MEDICAL SYSTEMS ITALIA SPA		870	718	SAN
460201000000	1.60.40.20.010.000.00.00	Genzile ricevente: 4 col. Filigustoni	SAN	0470000000081920	11/03/2022	0470000000081920	31/08/2027	PSICOMED ITALIA SRL		35,500	718	SAN
460201000000	1.60.40.20.010.000.00.00	Genzile ricevente: 4 col. Filigustoni	SAN	1857897	15/03/2022	1857897	15/05/2023	MDA TECHNOLOGIA MEDICA SPA		4,200	718	SAN
460201000000	1.60.40.20.010.000.00.00	Genzile ricevente: 4 col. Filigustoni	SAN	0470000000084048	16/03/2022	0470000000084048	01/09/2024	FISHER ET PAYSON HEALTHCARE SAS		1,620	718	SAN
460201000000	1.60.40.20.010.000.00.00	Genzile ricevente: 4 col. Filigustoni	SAN	1099910003106	23/03/2022	1099910003106	31/04/2025	TELECOM ITALIA SPA		4,356	718	SAN
460201000000	1.60.40.20.010.000.00.00	Genzile ricevente: 4 col. Filigustoni	SAN	2215214851	01/04/2022	2215214851	31/08/2027	A. MENARINI DIAGNOSTICS SRL		15,000	718	SAN
460201000000	1.60.40.20.010.000.00.00	Genzile ricevente: 4 col. Filigustoni	SAN	2579384	01/04/2022	2579384	31/03/2027	ASCENSA DIABETES CARE ITALY SRL		25,000	718	SAN
460201000000	1.60.40.20.010.000.00.00	Genzile ricevente: 4 col. Filigustoni	SAN	080852200803	01/04/2022	080852200803	31/08/2027	MEDTRONIC ITALIA SPA		668,000	718	SAN
460201000000	1.60.40.20.010.000.00.00	Genzile ricevente: 4 col. Filigustoni	SAN	101239	01/04/2022	101239	31/08/2027	NOVI SPA		224,500	718	SAN
460201000000	1.60.40.20.010.000.00.00	Genzile ricevente: 4 col. Filigustoni	SAN	080852200643	01/04/2022	080852200643	31/08/2027	ROCHE DIABETES CARE ITALY SPA		117,500	718	SAN
460201000000	1.60.40.20.010.000.00.00	Genzile ricevente: 4 col. Filigustoni	SAN	4943	04/04/2022	4943	31/12/2099	ZI MEDICA SRL		3,279	718	SAN
460201000000	1.60.40.20.010.000.00.00	Genzile ricevente: 4 col. Filigustoni	SAN	DLG2203022	04/04/2022	DLG2203022	31/05/2027	FUJIFILM ITALIA SPA		842	718	SAN
460201000000	1.60.40.20.010.000.00.00	Genzile ricevente: 4 col. Filigustoni	SAN	S304912200376	08/04/2022	S304912200376	31/12/2099	GE MEDICAL SYSTEMS ITALIA SPA		2,180	718	SAN
460201000000	1.60.40.20.010.000.00.00	Genzile ricevente: 4 col. Filigustoni	SAN	420241572	11/04/2022	420241572	11/10/2023	BOJAD LABORATORIES SRL		9,996	718	SAN
460201000000	1.60.40.20.010.000.00.00	Genzile ricevente: 4 col. Filigustoni	SAN	2022020006402	03/05/2022	2022020006402	31/03/2028	A.D.A. SRL		80,521	718	SAN
460201000000	1.60.40.20.010.000.00.00	Genzile ricevente: 4 col. Filigustoni	SAN	1870327	03/05/2022	1870327	03/05/2023	FASTWEB SPA		1,284	718	SAN
460201000000	1.60.40.20.010.000.00.00	Genzile ricevente: 4 col. Filigustoni	SAN	1870340	04/05/2022	1870340	04/05/2025	CSA PRODUCTIONS SRL		5,440	718	SAN
460201000000	1.60.40.20.010.000.00.00	Genzile ricevente: 4 col. Filigustoni	SAN	187731007	09/05/2022	187731007	09/05/2024	CARLO BINCHI SRL		13,878	718	SAN
460201000000	1.60.40.20.010.000.00.00	Genzile ricevente: 4 col. Filigustoni	SAN	15430327279838276	16/05/2022	15430327279838276	31/03/2026	MED ITALIA BIOMEDICA		340,750	718	SAN
460201000000	1.60.40.20.010.000.00.00	Genzile ricevente: 4 col. Filigustoni	SAN	1875938	23/05/2022	1875938	31/12/2023	GETINGE ITALIA SRL		16,446	718	SAN
460201000000	1.60.40.20.010.000.00.00	Genzile ricevente: 4 col. Filigustoni	SAN	16980022729838074	24/05/2022	16980022729838074	24/05/2024	BECHMAN COULTER SRL		1,950	718	SAN
460201000000	1.60.40.20.010.000.00.00	Genzile ricevente: 4 col. Filigustoni	SAN	0144891011300	27/05/2022	0144891011300	31/12/2022	PAMR		20,000	718	SAN
460201000000	1.60.40.20.010.000.00.00	Genzile ricevente: 4 col. Filigustoni	SAN	113948921	01/06/2022	113948921	31/05/2024	ARSLORCA SISTEMI SRL		1,357	718	SAN
460201000000	1.60.40.20.010.000.00.00	Genzile ricevente: 4 col. Filigustoni	SAN	2022020006426	01/06/2022	2022020006426	31/08/2027	BIOSYSTEM SRL		12,000	718	SAN
460201000000	1.60.40.20.010.000.00.00	Genzile ricevente: 4 col. Filigustoni	SAN	2353448	01/06/2022	2353448	30/11/2022	PANAGEASOCCHESO E SERVIZI SANITARI SOC.COOP.SOC.ONLUS		17,460	718	SAN





4650201000000	1.60.40.20.010.000.00.00	Genrate ricevute: 4 di fidejussioni	1915185	10/11/2022	1915185	31/12/2023	BERNINI MILANO SPA	4.380	718	SAN
4650201000000	1.60.40.20.010.000.00.00	Genrate ricevute: 4 di fidejussioni	2802094827	09/11/2022	2802094827	07/11/2023	H.S. SRL	24725	718	SAN
4650201000000	1.60.40.20.010.000.00.00	Genrate ricevute: 4 di fidejussioni	189785724	09/11/2022	189785724	30/09/2028	IT.G. SRL	7.773	718	SAN
4650201000000	1.60.40.20.010.000.00.00	Genrate ricevute: 4 di fidejussioni	PCSEHO	09/11/2022	PCSEHO	30/09/2028	MEDICAL INSTRUMENTS SPA	14.332	718	SAN
4650201000000	1.60.40.20.010.000.00.00	Genrate ricevute: 4 di fidejussioni	2022118608654	10/11/2022	2022118608654	31/12/2999	BIO VASCULAR GROUP SRL	7.325	718	SAN
4650201000000	1.60.40.20.010.000.00.00	Genrate ricevute: 4 di fidejussioni	2365338	10/11/2022	2365338	30/06/2028	SEROMEDICAL TECHNOLOGY SRL	63.150	718	SAN
4650201000000	1.60.40.20.010.000.00.00	Genrate ricevute: 4 di fidejussioni	1823971	14/11/2022	1823971	30/06/2028	GETIMAGE ITALIA SRL	3.619	718	SAN
4650201000000	1.60.40.20.010.000.00.00	Genrate ricevute: 4 di fidejussioni	1925161	14/11/2022	1925161	11/11/2027	INDIA TECNOLOGIA MEDICA SPA	4.794	718	SAN
4650201000000	1.60.40.20.010.000.00.00	Genrate ricevute: 4 di fidejussioni	2365866	16/11/2022	2365866	30/01/2025	OFFICINA ORTOPEDICA FERRENO SRL	33.164	718	SAN
4650201000000	1.60.40.20.010.000.00.00	Genrate ricevute: 4 di fidejussioni	2086383	22/11/2022	2086383	30/09/2023	HOLDING ITALIA SRL UNIVERSORIALE	12.200	718	SAN
4650201000000	1.60.40.20.010.000.00.00	Genrate ricevute: 4 di fidejussioni	40773664	10/12/2022	40773664	28/02/2029	HOME CARE SOLUTIONS	142.582	718	SAN
4650201000000	1.60.40.20.010.000.00.00	Genrate ricevute: 4 di fidejussioni	064073468119844	23/12/2022	064073468119844	31/01/2024	OLYMPUS ITALIA SRL	4.200	718	SAN
4650201000000	1.60.40.20.010.000.00.00	Genrate ricevute: 4 di fidejussioni	99533204	30/03/2022	99533204	31/12/2020	MEDIODONO SRL	337.447	718	SAN
4650201000000	1.60.40.20.010.000.00.00	Genrate ricevute: 4 di fidejussioni	161628610	10/01/2018	161628610	31/12/2021	GRAS SOCIETA' COOPERATIVA SOCIALE A R.L. ONLUS	162.300	718	SAN
4650201000000	1.60.40.20.010.000.00.00	Genrate ricevute: 4 di fidejussioni	541591499	05/01/2019	541591499	31/03/2020	RTS.I.A.S. SPA DI BERGAMO E LEAD HEALTHCARE SPA DI ASSAGO	10.000	718	SAN
4650201000000	1.60.40.20.010.000.00.00	Genrate ricevute: 4 di fidejussioni	77154841	20/11/2019	77154841	31/09/2020	MIRAD GENETICS SRL	8.910	718	SAN
4650101000000	1.60.40.10.010.000.00.00	Genrate prestate: 4 di fidejussioni	15229197	5/6/2009	Genrate opere urbanizzazione nell'ambito della conversione per il Piano Attuativo di Via del Simulano Nord Comparto C2	5/6/2021	COMUNE DI LIVATE	585.186	718	SAN
4650101000000	1.60.40.10.010.000.00.00	Genrate prestate: 4 di fidejussioni	19378012	28/2/2012	Genrate Comune di Bergamo	28/2/2021	COMUNE DI BERGAMO	1.833	718	SAN
4650101000000	1.60.40.10.010.000.00.00	Genrate prestate: 4 di fidejussioni	26221613	31/5/2013	Corsi di laurea specialistica	31/5/2021	UNIVERSITA' DEGLI STUDI DI MILANO	48.700	718	SAN
4650101000000	1.60.40.10.010.000.00.00	Genrate prestate: 4 di fidejussioni	23953317	10/5/2017	Corsi di laurea specialistica	10/5/2021	UNIVERSITA' DEGLI STUDI DI MILANO BICOCCA	22.700	718	SAN
4650101000000	1.60.40.10.010.000.00.00	Genrate prestate: 4 di fidejussioni	26164148	30/11/2018	Genrate alloggi alloggiamento di studenti universitari in viale dell'Industria n. 1355/1, 2, 10, 2017	10/6/2022	COMUNE DI BERGAMO	1.664	718	SAN
4650101000000	1.60.40.10.010.000.00.00	Genrate prestate: 4 di fidejussioni	24754138	30/12/2019	Corsi di laurea specialistica	8/2/2021	UNIVERSITA' DEGLI STUDI DI MILANO BICOCCA	48.700	718	SAN
4650101000000	1.60.40.10.010.000.00.00	Genrate prestate: 4 di fidejussioni	26162720	3/6/2020	Genrate alloggi alloggiamento di studenti universitari in viale dell'Industria n. 1355/1, 2, 10, 2017	31/12/2020	IRCC Srl	30.000	718	SAN

R.B.A.



70702010020000	3.40.70.20.020.000.00.000	Debiti verso Fornitori di Beni e Servizi non sanitari	SAN	2005	BENI NON SANITARI	48,960	SAN
70702010020000	3.40.70.20.020.000.00.000	Debiti verso Fornitori di Beni e Servizi non sanitari	SAN	2005	SERVIZI NON SANITARI	12,620	SAN
70702010020000	3.40.70.20.020.000.00.000	Debiti verso Fornitori di Beni e Servizi non sanitari	SAN	2007	SERVIZI NON SANITARI	8,755	SAN
70702010020000	3.40.70.20.020.000.00.000	Debiti verso Fornitori di Beni e Servizi non sanitari	SAN	2008	SERVIZI NON SANITARI	27,556	SAN
70702010020000	3.40.70.20.020.000.00.000	Debiti verso Fornitori di Beni e Servizi non sanitari	SAN	2009	BENI NON SANITARI	27,000	SAN
70702010020000	3.40.70.20.020.000.00.000	Debiti verso Fornitori di Beni e Servizi non sanitari	SAN	2009	SERVIZI NON SANITARI	4,048	SAN
70702010010000	3.40.70.20.010.000.00.000	Debiti verso Fornitori di Beni e Altri servizi sanitari	SAN	2010	SERVIZI SANITARI	524	SAN
70702010010000	3.40.70.20.010.000.00.000	Debiti verso Fornitori di Beni e Altri servizi sanitari	SAN	2010	BENI SANITARI	29,165	SAN
70702010020000	3.40.70.20.020.000.00.000	Debiti verso Fornitori di Beni e Servizi non sanitari	SAN	2010	SERVIZI NON SANITARI	18,566	SAN
70702010020000	3.40.70.20.020.000.00.000	Debiti verso Fornitori di Beni e Servizi non sanitari	SAN	2011	BENI NON SANITARI	2,922,398	SAN
70702010010000	3.40.70.20.010.000.00.000	Debiti verso Fornitori di Beni e Altri servizi sanitari	SAN	2011	BENI SANITARI	17,452	SAN
70702010020000	3.40.70.20.020.000.00.000	Debiti verso Fornitori di Beni e Servizi non sanitari	SAN	2011	SERVIZI NON SANITARI	70,923	SAN
70702010010000	3.40.70.20.010.000.00.000	Debiti verso Fornitori di Beni e Altri servizi sanitari	SAN	2012	SERVIZI SANITARI	4	SAN
70702010020000	3.40.70.20.020.000.00.000	Debiti verso Fornitori di Beni e Servizi non sanitari	SAN	2012	BENI NON SANITARI	455,246	SAN
70702010010000	3.40.70.20.010.000.00.000	Debiti verso Fornitori di Beni e Altri servizi sanitari	SAN	2012	BENI SANITARI	13,060	SAN
70702010020000	3.40.70.20.020.000.00.000	Debiti verso Fornitori di Beni e Servizi non sanitari	SAN	2012	SERVIZI NON SANITARI	24,051	SAN
70702020000000	3.40.70.20.030.000.00.000	D.VI.1.2.b) note di credito da ricevere (altri fornitori)	SAN	2012	SERVIZI SANITARI	-14,726	SAN
70702010010000	3.40.70.20.010.000.00.000	Debiti verso Fornitori di Beni e Altri servizi sanitari	SAN	2013	BENI SANITARI	20,655	SAN
70702010020000	3.40.70.20.020.000.00.000	Debiti verso Fornitori di Beni e Servizi non sanitari	SAN	2013	SERVIZI NON SANITARI	13,827	SAN
70702010020000	3.40.70.20.020.000.00.000	Debiti verso Fornitori di Beni e Servizi non sanitari	SAN	2014	BENI NON SANITARI	4,038	SAN
70702010010000	3.40.70.20.010.000.00.000	Debiti verso Fornitori di Beni e Altri servizi sanitari	SAN	2014	BENI SANITARI	7,861	SAN
70702010020000	3.40.70.20.020.000.00.000	Debiti verso Fornitori di Beni e Servizi non sanitari	SAN	2014	SERVIZI NON SANITARI	157,611	SAN
70702010010000	3.40.70.20.010.000.00.000	Debiti verso Fornitori di Beni e Altri servizi sanitari	SAN	2015	SERVIZI SANITARI	21,502	SAN



70702010020000	3.40.70.20.020.000.00.000	Debiti verso Fornitori di Beni e Servizi non sanitari	SAN	2015	BENI NON SANITARI	167	SAN
70702010010000	3.40.70.20.010.000.00.000	Debiti verso Fornitori di Beni e Altri servizi sanitari	SAN	2015	BENI SANITARI	335,240	SAN
70702010020000	3.40.70.20.020.000.00.000	Debiti verso Fornitori di Beni e Servizi non sanitari	SAN	2015	SERVIZI NON SANITARI	210,964	SAN
70702010010000	3.40.70.20.010.000.00.000	Debiti verso Fornitori di Beni e Altri servizi sanitari	SAN	2016	SERVIZI SANITARI	-3,017	SAN
70702010020000	3.40.70.20.020.000.00.000	Debiti verso Fornitori di Beni e Servizi non sanitari	SAN	2016	BENI NON SANITARI	9,155	SAN
70702010010000	3.40.70.20.010.000.00.000	Debiti verso Fornitori di Beni e Altri servizi sanitari	SAN	2016	BENI SANITARI	274,267	SAN
70702010020000	3.40.70.20.020.000.00.000	Debiti verso Fornitori di Beni e Servizi non sanitari	SAN	2016	SERVIZI NON SANITARI	95,272	SAN
70702010020000	3.40.70.20.020.000.00.000	Debiti verso Fornitori di Beni e Servizi non sanitari	SAN	2016	BENI NON SANITARI	1,504	TER
70702010010000	3.40.70.20.010.000.00.000	Debiti verso Fornitori di Beni e Altri servizi sanitari	SAN	2016	BENI SANITARI	8,913	TER
70702010020000	3.40.70.20.020.000.00.000	Debiti verso Fornitori di Beni e Servizi non sanitari	SAN	2016	SERVIZI NON SANITARI	5,697	TER
70702010010000	3.40.70.20.010.000.00.000	Debiti verso Fornitori di Beni e Altri servizi sanitari	SAN	2016	SERVIZI SANITARI	14,726	118
70702010010000	3.40.70.20.010.000.00.000	Debiti verso Fornitori di Beni e Altri servizi sanitari	SAN	2017	SERVIZI SANITARI	-3,645	SAN
70702010020000	3.40.70.20.020.000.00.000	Debiti verso Fornitori di Beni e Servizi non sanitari	SAN	2017	BENI NON SANITARI	173,350	SAN
70702010010000	3.40.70.20.010.000.00.000	Debiti verso Fornitori di Beni e Altri servizi sanitari	SAN	2017	BENI SANITARI	190,884	SAN
70702010020000	3.40.70.20.020.000.00.000	Debiti verso Fornitori di Beni e Servizi non sanitari	SAN	2017	SERVIZI NON SANITARI	329,920	SAN
70702010010000	3.40.70.20.010.000.00.000	Debiti verso Fornitori di Beni e Altri servizi sanitari	SAN	2017	SERVIZI SANITARI	22,175	TER
70702010010000	3.40.70.20.010.000.00.000	Debiti verso Fornitori di Beni e Altri servizi sanitari	SAN	2017	BENI SANITARI	24,514	TER
70702010020000	3.40.70.20.020.000.00.000	Debiti verso Fornitori di Beni e Servizi non sanitari	SAN	2017	SERVIZI NON SANITARI	11,488	TER
70702010010000	3.40.70.20.010.000.00.000	Debiti verso Fornitori di Beni e Altri servizi sanitari	SAN	2018	SERVIZI SANITARI	14,822	SAN
70702010020000	3.40.70.20.020.000.00.000	Debiti verso Fornitori di Beni e Servizi non sanitari	SAN	2018	BENI NON SANITARI	71,166	SAN
70702010010000	3.40.70.20.010.000.00.000	Debiti verso Fornitori di Beni e Altri servizi sanitari	SAN	2018	BENI SANITARI	296,152	SAN
70702010020000	3.40.70.20.020.000.00.000	Debiti verso Fornitori di Beni e Servizi non sanitari	SAN	2018	SERVIZI NON SANITARI	75,401	SAN
70702010010000	3.40.70.20.010.000.00.000	Debiti verso Fornitori di Beni e Altri servizi sanitari	SAN	2018	SERVIZI SANITARI	42,309	TER



70702010010000	3.40.70.20.010.000.00.000	Debiti verso Fornitori di Beni e Altri servizi sanitari	SAN	2018 BENI SANITARI	2018 BENI SANITARI	21,399	TER
70702010020000	3.40.70.20.020.000.00.000	Debiti verso Fornitori di Beni e Servizi non sanitari	SAN	2018 SERVIZI NON SANITARI	2018 SERVIZI NON SANITARI	3,342	TER
70702010010000	3.40.70.20.010.000.00.000	Debiti verso Fornitori di Beni e Altri servizi sanitari	SAN	2018 SERVIZI SANITARI	2018 SERVIZI SANITARI	28,125	118
70702010010000	3.40.70.20.010.000.00.000	Debiti verso Fornitori di Beni e Altri servizi sanitari	SAN	2019 SERVIZI SANITARI	2019 SERVIZI SANITARI	303	SAN
70702010020000	3.40.70.20.020.000.00.000	Debiti verso Fornitori di Beni e Servizi non sanitari	SAN	2019 BENI NON SANITARI	2019 BENI NON SANITARI	13,008	SAN
70702010010000	3.40.70.20.010.000.00.000	Debiti verso Fornitori di Beni e Altri servizi sanitari	SAN	2019 BENI SANITARI	2019 BENI SANITARI	248,282	SAN
70702020000000	3.40.70.20.030.000.00.000	D.VTL.2.b) note di credito da ricevere (altri fornitori)	SAN	2019 BENI SANITARI	2019 BENI SANITARI	-200	SAN
70702010020000	3.40.70.20.020.000.00.000	Debiti verso Fornitori di Beni e Servizi non sanitari	SAN	2019 SERVIZI NON SANITARI	2019 SERVIZI NON SANITARI	276,814	SAN
70702010010000	3.40.70.20.010.000.00.000	Debiti verso Fornitori di Beni e Altri servizi sanitari	SAN	2019 SERVIZI SANITARI	2019 SERVIZI SANITARI	31,516	TER
70702010010000	3.40.70.20.010.000.00.000	Debiti verso Fornitori di Beni e Altri servizi sanitari	SAN	2019 BENI SANITARI	2019 BENI SANITARI	12,669	TER
70702010020000	3.40.70.20.020.000.00.000	Debiti verso Fornitori di Beni e Servizi non sanitari	SAN	2019 SERVIZI NON SANITARI	2019 SERVIZI NON SANITARI	-26,099	TER
70702010010000	3.40.70.20.010.000.00.000	Debiti verso Fornitori di Beni e Altri servizi sanitari	SAN	2019 SERVIZI SANITARI	2019 SERVIZI SANITARI	428,492	118
70702010010000	3.40.70.20.010.000.00.000	Debiti verso Fornitori di Beni e Altri servizi sanitari	SAN	2020 SERVIZI SANITARI	2020 SERVIZI SANITARI	5,765	SAN
70702010020000	3.40.70.20.020.000.00.000	Debiti verso Fornitori di Beni e Servizi non sanitari	SAN	2020 BENI NON SANITARI	2020 BENI NON SANITARI	19,685	SAN
70702010010000	3.40.70.20.010.000.00.000	Debiti verso Fornitori di Beni e Altri servizi sanitari	SAN	2020 BENI SANITARI	2020 BENI SANITARI	833,810	SAN
70702020000000	3.40.70.20.030.000.00.000	D.VTL.2.b) note di credito da ricevere (altri fornitori)	SAN	2020 BENI SANITARI	2020 BENI SANITARI	-891	SAN
70702010020000	3.40.70.20.020.000.00.000	Debiti verso Fornitori di Beni e Servizi non sanitari	SAN	2019 SERVIZI NON SANITARI	2019 SERVIZI NON SANITARI	-79,405	SAN
70702010010000	3.40.70.20.010.000.00.000	Debiti verso Fornitori di Beni e Altri servizi sanitari	SAN	2020 SERVIZI SANITARI	2020 SERVIZI SANITARI	8,685	TER
70702010020000	3.40.70.20.020.000.00.000	Debiti verso Fornitori di Beni e Servizi non sanitari	SAN	2020 BENI NON SANITARI	2020 BENI NON SANITARI	9,883	TER
70702010010000	3.40.70.20.010.000.00.000	Debiti verso Fornitori di Beni e Altri servizi sanitari	SAN	2020 BENI SANITARI	2020 BENI SANITARI	10,403	TER
70702010020000	3.40.70.20.020.000.00.000	Debiti verso Fornitori di Beni e Servizi non sanitari	SAN	2020 SERVIZI NON SANITARI	2020 SERVIZI NON SANITARI	7,096	TER
70702010010000	3.40.70.20.010.000.00.000	Debiti verso Fornitori di Beni e Altri servizi sanitari	SAN	2020 SERVIZI SANITARI	2020 SERVIZI SANITARI	827,877	118
70702010010000	3.40.70.20.010.000.00.000	Debiti verso Fornitori di Beni e Altri servizi sanitari	SAN	2021 SERVIZI SANITARI	2021 SERVIZI SANITARI	76,891	SAN



70702010020000	3.40.70.20.020.000.00.000	Debiti verso Fornitori di Beni e Servizi non sanitari	SAN	2021	BENI NON SANITARI	242,313	SAN
70702010010000	3.40.70.20.010.000.00.000	Debiti verso Fornitori di Beni e Altri servizi sanitari	SAN	2021	BENI SANITARI	2,219,362	SAN
70702020000000	3.40.70.20.030.000.00.000	D.VII.2.b) note di credito da ricevere (altri fornitori)	SAN	2021	BENI SANITARI	-6,167	SAN
70702010020000	3.40.70.20.020.000.00.000	Debiti verso Fornitori di Beni e Servizi non sanitari	SAN	2021	SERVIZI NON SANITARI	1,777,016	SAN
70702010010000	3.40.70.20.010.000.00.000	Debiti verso Fornitori di Beni e Altri servizi sanitari	SAN	2021	SERVIZI SANITARI	48,289	TER
70702010020000	3.40.70.20.020.000.00.000	Debiti verso Fornitori di Beni e Servizi non sanitari	SAN	2021	BENI NON SANITARI	7,361	TER
70702010010000	3.40.70.20.010.000.00.000	Debiti verso Fornitori di Beni e Altri servizi sanitari	SAN	2021	BENI SANITARI	6,041	TER
70702010020000	3.40.70.20.020.000.00.000	Debiti verso Fornitori di Beni e Servizi non sanitari	SAN	2021	SERVIZI NON SANITARI	13,721	TER
70702010010000	3.40.70.20.010.000.00.000	Debiti verso Fornitori di Beni e Altri servizi sanitari	SAN	2021	SERVIZI SANITARI	240,363	118
70702010010000	3.40.70.20.010.000.00.000	Debiti verso Fornitori di Beni e Altri servizi sanitari	SAN	2022	SERVIZI SANITARI	2,876,247	SAN
70702010020000	3.40.70.20.020.000.00.000	Debiti verso Fornitori di Beni e Servizi non sanitari	SAN	2022	BENI NON SANITARI	2,286,613	SAN
70702010010000	3.40.70.20.010.000.00.000	Debiti verso Fornitori di Beni e Altri servizi sanitari	SAN	2022	BENI SANITARI	21,752,143	SAN
70702020000000	3.40.70.20.030.000.00.000	D.VII.2.b) note di credito da ricevere (altri fornitori)	SAN	2022	SERVIZI NON SANITARI	-27,314	SAN
70702020000000	3.40.70.20.030.000.00.000	D.VII.2.b) note di credito da ricevere (altri fornitori)	SAN	2022	BENI SANITARI	-267,355	SAN
70702010020000	3.40.70.20.020.000.00.000	Debiti verso Fornitori di Beni e Servizi non sanitari	SAN	2022	SERVIZI NON SANITARI	14,248,356	SAN
70702010010000	3.40.70.20.010.000.00.000	Debiti verso Fornitori di Beni e Altri servizi sanitari	SAN	2022	SERVIZI SANITARI	1,681,780	TER
70702010020000	3.40.70.20.020.000.00.000	Debiti verso Fornitori di Beni e Servizi non sanitari	SAN	2022	BENI NON SANITARI	905,156	TER
70702010010000	3.40.70.20.010.000.00.000	Debiti verso Fornitori di Beni e Altri servizi sanitari	SAN	2022	BENI SANITARI	2,755,654	TER
70702010020000	3.40.70.20.020.000.00.000	Debiti verso Fornitori di Beni e Servizi non sanitari	SAN	2022	SERVIZI NON SANITARI	3,348,975	TER
70702020000000	3.40.70.20.030.000.00.000	D.VII.2.b) note di credito da ricevere (altri fornitori)	SAN	2022	SERVIZI NON SANITARI	-937	TER
70702020000000	3.40.70.20.030.000.00.000	D.VII.2.b) note di credito da ricevere (altri fornitori)	SAN	2022	BENI SANITARI	-2,766	TER
70702020000000	3.40.70.20.030.000.00.000	D.VII.2.b) note di credito da ricevere (altri fornitori)	SAN	2022	BENI NON SANITARI	-2,054	TER
70702020000000	3.40.70.20.030.000.00.000	D.VII.2.b) note di credito da ricevere (altri fornitori)	SAN	2022	SERVIZI SANITARI	-1,556	TER





70702010010000	3.40.70.20.010.0000.00.0000	Debiti verso Fornitori di Beni e Altri servizi sanitari	SAN	2022	SERVIZI SANITARI	3.717	118
70702010020000	3.40.70.20.020.0000.00.0000	Debiti verso Fornitori di Beni e Servizi non sanitari	SAN	2022	SERVIZI NON SANITARI	2.516	118
70701010010000	3.40.70.10.010.0000.00.0000	Debiti verso Aziende sanitarie private (sanità)	SAN	2019	SERVIZI SANITARI	2.862	SAN
70701010010000	3.40.70.10.010.0000.00.0000	Debiti verso Aziende sanitarie private (sanità)	SAN	2022	SERVIZI SANITARI	2.896	TER
70701010010000	3.40.70.10.010.0000.00.0000	Debiti verso Aziende sanitarie private (sanità)	SAN	2022	BENI SANITARI	21.000	SAN
70701010010000	3.40.70.10.010.0000.00.0000	Debiti verso Aziende sanitarie private (sanità)	SAN	2022	SERVIZI SANITARI	36.848	SAN
70701010010000	3.40.70.10.010.0000.00.0000	Debiti verso Aziende sanitarie private (sanità)	SAN	2022	SERVIZI NON SANITARI	659	SAN

S.C.R.I.B.A.





3.40.95.20.010.200.00.000	Debiti verso dipendenti altro	€.	€.	€.	€.	€.	€.	€.
	Tot. Debiti verso dipendenti altro	€.	16.905.236	19.277.052	2.371.816	0	0	0
	Retribuzione di Risultato Dirigenza	€.			0	0	0	0
	Retribuzione di Risultato Dirigenza PTA	€.			0	0	0	0
	Risorse Aggiuntive Regionali Dirigenza	€.			0	0	0	0
	Produttività Comparto	€.			0	0	0	0
	Fasce Comparto	€.			0	0	0	0
	Competenze accessorie Comparto mese di dicembre 2022 (ex art. 80 CCNL 2016/2018)	€.			0	0	0	0
	Risorse Aggiuntive Regionali Comparto	€.			0	0	0	0
	Competenze fisse personale ESACRI	€.			0	0	0	0
	Competenze accessorie personale ESACRI	€.			0	0	0	0
	Retribuzione di Risultato Dirigenza Area Sanità	€.			0	0	0	0
	Retribuzione delle condizioni di lavoro Dirigenza Area Sanità	€.			0	0	0	0
	Retribuzione degli incarichi Dirigenza Area Sanità	€.			0	0	0	0
	Debiti vs eredi personale dipendente	€.	388	-	(388)	0	0	0
	Debiti vs eredi personale dipendente	€.	3.635	3.635	0	0	0	0
	Debiti vs eredi personale dipendente	€.	3.172	-	(3.172)	0	0	0
	Debiti vs eredi personale dipendente	€.	1.929	1.639	(290)	0	0	0
	Debiti vs eredi personale dipendente	€.	30.479	46	(30.433)	0	0	0
	Debiti vs eredi personale dipendente	€.	275	-	(275)	0	0	0
	Debiti vs eredi personale dipendente	€.	150	64	(86)	0	0	0
	Debiti vs eredi personale dipendente	€.	-	3.029	3.029	0	0	0
	Debiti vs dipendenti per rimborsi e formazione	€.	13.245	13.245	0	0	0	0
	Debiti vs dipendenti per rimborsi e formazione	€.	52.197	3.311	(48.886)	0	0	0
	Debiti vs dipendenti per rimborsi e formazione	€.	130.070	45.764	(84.306)	0	0	0
	Debiti vs dipendenti per rimborsi e formazione	€.	-	132.799	132.799	0	0	0
	Debiti per competenze area a pagamento art.55 c.2 CCNL	€.	418.790	-	(418.790)	0	0	0
	Debiti per competenze area a pagamento art.55 c.2 CCNL	€.	1.089.762	151.706	(938.056)	0	0	0
	Debiti per competenze area a pagamento art.55 c.2 CCNL	€.	310.050	218.141	(91.889)	0	0	0
	Debiti per competenze area a pagamento art.55 c.2 CCNL	€.	-	678.482	678.482	0	0	0
	Debiti per competenze area a pagamento art.55 c.2 CCNL	€.	-	6.925	6.925	0	0	0
	Competenze fisse, RIA, ind esclusività, ind dir dip - Dirigenza Area San (pagato a gennaio 2022)	€.	614	-	(614)	0	0	0
	Fondo per la retribuzione delle condizioni lavoro - Dirigenza Area San (pagato a gennaio 2022)	€.	246.483	-	(246.483)	0	0	0
	Risorse aggiuntive regionali - Dirigenza Area San (pagato a gennaio 2022)	€.	390.243	-	(390.243)	0	0	0
	TD - Competenze fisse, RIA, ind esclusività, ind dir dip - Dirigenza Area San (pagato a gennaio 2022)	€.	9.391	-	(9.391)	0	0	0
	TD - Fondo per la retribuzione delle condizioni lavoro - Dirigenza Area San (pagato a gennaio 2022)	€.	20.174	-	(20.174)	0	0	0
	TD - Altre indennità (assegni familiari+ind. mancato preavviso+ind. handicap+assegni ad personam) - Dirigenza Area San (pagato a gennaio 2022)	€.	1.632	-	(1.632)	0	0	0
	TD - Risorse aggiuntive regionali - Dirigenza Area San (pagato a gennaio 2022)	€.	20.230	-	(20.230)	0	0	0
	Competenze fisse, RIA, ind esclusività, ind dir dip - Dirigenza Area San	€.	658.834	-	(658.834)	0	0	0
	Fondo per la retribuzione degli incarichi - Dirigenza Area San	€.	1.515.617	-	(1.515.617)	0	0	0
	Fondo per la retribuzione di risultato - Dirigenza Area San	€.	1.798.335	-	(1.798.335)	0	0	0
	TD - Competenze fisse, RIA, ind esclusività, ind dir dip - Dirigenza Area San	€.	364.852	-	(364.852)	0	0	0
	TD - Altre indennità (assegni familiari+ind. mancato preavviso+ind. handicap+assegni ad personam) - Dirigenza Area San	€.	50.722	-	(50.722)	0	0	0
	TD - Fondo per la retribuzione di risultato - Dirigenza Area San	€.	98.699	-	(98.699)	0	0	0
	Fondo per la retribuzione incarichi - Dirigenza Area San	€.	180.467	-	(180.467)	0	0	0
	Risorse aggiuntive regionali - Dirigenza PTA (pagato a gennaio 2022)	€.	10.179	-	(10.179)	0	0	0
	TD - Risorse aggiuntive regionali - Dirigenza PTA (pagato a gennaio 2022)	€.	1.142	-	(1.142)	0	0	0
	Fondo per la retribuzione degli incarichi - Dirigenza PTA	€.	9.063	-	(9.063)	0	0	0





Fondo per la retribuzione di risultato - Dirigenza PTA	€.	2021 SAN	139.970	(139.970)	SAN
TD - Competenze fisse, RIA, ind dir dip - Dirigenza PTA	€.	2021 SAN	108	(108)	SAN
Altre indennità (assegni familiari+ind. mancato preavviso+ind. handicap+assegni ad personam) - Dirigenza PTA	€.	2021 SAN	5.032	(5.032)	SAN
Competenze fisse, RIA - Comparto (pagato a gennaio 2022)	€.	2021 SAN	96.205	(96.205)	SAN
Fondo condizioni di lavoro e incarichi - Comparto (pagato a gennaio 2022)	€.	2021 SAN	449.316	(449.316)	SAN
Fondo premialità e fasce - Comparto (pagato a gennaio 2022)	€.	2021 SAN	870	(870)	SAN
Risorse aggiuntive regionali - Comparto (pagato a gennaio 2022)	€.	2021 SAN	1.395.141	(1.395.141)	SAN
TD - Competenze fisse, RIA - Comparto (pagato a gennaio 2022)	€.	2021 SAN	18.743	(18.743)	SAN
TD - Fondo condizioni di lavoro e incarichi - Comparto (pagato a gennaio 2022)	€.	2021 SAN	49.138	(49.138)	SAN
TD - Risorse aggiuntive regionali - Comparto (pagato a gennaio 2022)	€.	2021 SAN	61.743	(61.743)	SAN
Competenze fisse, RIA - Comparto	€.	2021 SAN	81.225	(81.225)	SAN
Fondo condizioni di lavoro e incarichi - Comparto	€.	2021 SAN	967.392	(967.392)	SAN
Fondo premialità e fasce - Comparto	€.	2021 SAN	3.393.325	(3.393.325)	SAN
Indennità di vacanza contrattuale - Comparto	€.	2021 SAN	497	(497)	SAN
Risorse aggiuntive regionali - Comparto	€.	2021 SAN	1.968	(1.968)	SAN
TD - Competenze fisse, RIA - Comparto	€.	2021 SAN	5.407	(5.407)	SAN
TD - Fondo condizioni di lavoro e incarichi - Comparto	€.	2021 SAN	44.986	(44.986)	SAN
TD - Fondo premialità e fasce - Comparto	€.	2021 SAN	214.743	(214.743)	SAN
Fondo per la retribuzione delle condizioni lavoro - Dirigenza Area San (pagato a gennaio 2022)	€.	2021 SAN	79	(79)	TER
Risorse aggiuntive regionali - Dirigenza Area San (pagato a gennaio 2022)	€.	2021 SAN	19.766	(19.766)	TER
TD - Risorse aggiuntive regionali - Dirigenza Area San (pagato a gennaio 2022)	€.	2021 SAN	497	(497)	TER
Competenze fisse, RIA, ind esclusività, ind dir dip - Dirigenza Area San	€.	2021 SAN	44.074	(44.074)	TER
Fondo per la retribuzione degli incarichi - Dirigenza Area San	€.	2021 SAN	2.204	(2.204)	TER
Fondo per la retribuzione di risultato - Dirigenza Area San	€.	2021 SAN	140.537	(140.537)	TER
Fondo per la retribuzione incarichi - Dirigenza Area San	€.	2021 SAN	1.102	(1.102)	TER
Competenze fisse, RIA - Comparto (pagato a gennaio 2022)	€.	2021 SAN	3.596	(3.596)	TER
Fondo condizioni di lavoro e incarichi - Comparto (pagato a gennaio 2022)	€.	2021 SAN	13.647	(13.647)	TER
Fondo premialità e fasce - Comparto (pagato a gennaio 2022)	€.	2021 SAN	190	(190)	TER
Risorse aggiuntive regionali - Comparto (pagato a gennaio 2022)	€.	2021 SAN	80.011	(80.011)	TER
TD - Competenze fisse, RIA - Comparto (pagato a gennaio 2022)	€.	2021 SAN	624	(624)	TER
TD - Fondo condizioni di lavoro e incarichi - Comparto (pagato a gennaio 2022)	€.	2021 SAN	630	(630)	TER
TD - Risorse aggiuntive regionali - Comparto (pagato a gennaio 2022)	€.	2021 SAN	3.107	(3.107)	TER
TD - Competenze fisse, RIA - Comparto (pagato a gennaio 2022)	€.	2021 SAN	3.873	(3.873)	TER
Competenze fisse, RIA - Comparto	€.	2021 SAN	38.565	(38.565)	TER
Fondo condizioni di lavoro e incarichi - Comparto	€.	2021 SAN	13.222	(13.222)	TER
Fondo premialità e fasce - Comparto	€.	2021 SAN	119.667	(119.667)	TER
TD - Fondo condizioni di lavoro e incarichi - Comparto	€.	2021 SAN	1.102	(1.102)	TER
TD - Fondo premialità e fasce - Comparto	€.	2021 SAN	7.480	(7.480)	TER
Fondo per la retribuzione delle condizioni lavoro - Dirigenza Area San (pagato a gennaio 2022)	€.	2021 SAN	12.189	(12.189)	118
Risorse aggiuntive regionali - Dirigenza Area San (pagato a gennaio 2022)	€.	2021 SAN	12.670	(12.670)	118
PREMIANTE "servizio 118" - Dirigenza Area San (pagato a gennaio 2022)	€.	2021 SAN	86.888	(86.888)	118
Competenze fisse, RIA, ind esclusività, ind dir dip - Dirigenza Area San	€.	2021 SAN	22.037	(22.037)	118
Fondo per la retribuzione di risultato - Dirigenza Area San	€.	2021 SAN	75.894	(75.894)	118
Fondo condizioni di lavoro e incarichi - Comparto (pagato a gennaio 2022)	€.	2021 SAN	9.038	(9.038)	118
Risorse aggiuntive regionali - Comparto (pagato a gennaio 2022)	€.	2021 SAN	19.355	(19.355)	118
PREMIANTE "servizio 118" - Comparto (pagato a gennaio 2022)	€.	2021 SAN	29.998	(29.998)	118
Competenze fisse, RIA - Comparto	€.	2021 SAN	22.037	(22.037)	118
Fondo premialità e fasce - Comparto	€.	2021 SAN	63.793	(63.793)	118



	€.	2021 SAN	775	1/18
TD - Fondo premialità e fasce - Comparto ESACRI - competenze accessorie pagate a gennaio 2022	€.	2021 SAN	790	(775) SAN
ESACRI - produttività collettiva	€.	2021 SAN	15.673	(790) SAN
Fondo condizioni di lavoro e incarichi - Comparto	€.	2019 SAN	349.032	(15.673) SAN
Fondo condizioni di lavoro e incarichi - Comparto	€.	2020 SAN	882.506	(349.032) SAN
Altre indennità personale dipendente - anno 2021	€.	2021 SAN	452.000	(882.506) SAN
Competenze fisse, RIA, ind esclusività, ind dir dip - Dirigenza Area San (pagato a gennaio 2023)	€.	2022 SAN		(452.000) SAN
Fondo per la retribuzione delle condizioni lavoro - Dirigenza Area San (pagato a gennaio 2023)	€.	2022 SAN	260.876	41.480 SAN
Fondo per la retribuzione degli incarichi - Dirigenza Area San (pagato a gennaio 2023)	€.	2022 SAN	10.294	260.876 SAN
TD - Fondo per la retribuzione delle condizioni lavoro - Dirigenza Area San (pagato a gennaio 2023)	€.	2022 SAN	12.883	10.294 SAN
Fondo per la retribuzione incarichi - Dirigenza Area San (pagato a gennaio 2023)	€.	2022 SAN	1.185	12.883 SAN
Competenze fisse, RIA, ind esclusività, ind dir dip - Dirigenza Area San	€.	2022 SAN	698.152	1.185 SAN
Fondo per la retribuzione degli incarichi - Dirigenza Area San	€.	2022 SAN	1.479.160	698.152 SAN
Fondo per la retribuzione di risultato - Dirigenza Area San	€.	2022 SAN	2.268.453	1.479.160 SAN
TD - Competenze fisse, RIA, ind esclusività, ind dir dip - Dirigenza Area San	€.	2022 SAN	65.139	2.268.453 SAN
TD - Altre indennità (assegni familiari+ind. mancato preavviso+ind. handicap+assegni ad personam) - Dirigenza Area San	€.	2022 SAN	149.048	65.139 SAN
TD - Fondo per la retribuzione di risultato - Dirigenza Area San	€.	2022 SAN	105.894	149.048 SAN
Fondo per la retribuzione incarichi - Dirigenza Area San	€.	2022 SAN	118.490	105.894 SAN
Fondo per la retribuzione delle condizioni lavoro - Dirigenza Area San	€.	2022 SAN	77.107	118.490 SAN
Sanità Penitenziaria - Fondo per la retribuzione di risultato - Dirigenza Area San	€.	2022 SAN	4.632	77.107 SAN
Risorse aggiuntive regionali - Dirigenza Area San	€.	2022 SAN	369.735	4.632 SAN
Indennità di vacanza contrattuale - Dirigenza Area San	€.	2022 SAN	26.489	369.735 SAN
Fondo per la retribuzione degli incarichi - Dirigenza PTA	€.	2022 SAN	26.515	26.489 SAN
Fondo per la retribuzione di risultato - Dirigenza PTA	€.	2022 SAN	123.397	26.515 SAN
TD - Competenze fisse, RIA, ind dir dip - Dirigenza PTA	€.	2022 SAN	1	123.397 SAN
Altre indennità (assegni familiari+ind. mancato preavviso+ind. handicap+assegni ad personam) - Dirigenza PTA	€.	2022 SAN	11.021	1 SAN
Competenze fisse, RIA, ind dir dip - Dirigenza PTA	€.	2022 SAN	39.698	11.021 SAN
Risorse aggiuntive regionali - Dirigenza PTA	€.	2022 SAN	9.563	39.698 SAN
Indennità di vacanza contrattuale - Dirigenza PTA	€.	2022 SAN	836	9.563 SAN
TD - Fondo per la retribuzione di risultato - Dirigenza PTA	€.	2022 SAN	2.201	836 SAN
TD - Risorse aggiuntive regionali - Dirigenza PTA	€.	2022 SAN	484	2.201 SAN
Competenze fisse, RIA - Comparto (pagato a gennaio 2023)	€.	2022 SAN	11.614	484 SAN
Fondo condizioni di lavoro e incarichi - Comparto (pagato a gennaio 2023)	€.	2022 SAN	488.029	11.614 SAN
TD - Competenze fisse, RIA - Comparto (pagato a gennaio 2023)	€.	2022 SAN	4.416	488.029 SAN
TD - Fondo condizioni di lavoro e incarichi - Comparto (pagato a gennaio 2023)	€.	2022 SAN	38.819	4.416 SAN
Competenze fisse, RIA - Comparto	€.	2022 SAN	593.380	38.819 SAN
Fondo condizioni di lavoro e incarichi - Comparto	€.	2022 SAN	1.632.321	593.380 SAN
Fondo premialità e fasce - Comparto	€.	2022 SAN	4.631.592	1.632.321 SAN
Risorse aggiuntive regionali - Comparto	€.	2022 SAN	1.463.070	4.631.592 SAN
TD - Competenze fisse, RIA - Comparto	€.	2022 SAN	55.439	1.463.070 SAN
TD - Fondo condizioni di lavoro e incarichi - Comparto	€.	2022 SAN	43.579	55.439 SAN
TD - Fondo premialità e fasce - Comparto	€.	2022 SAN	423.393	43.579 SAN
Sanità Penitenziaria - Fondo condizioni di lavoro e incarichi - Comparto	€.	2022 SAN	29.207	423.393 SAN
Sanità Penitenziaria - Risorse aggiuntive regionali - Comparto	€.	2022 SAN	5.622	29.207 SAN
TD - Risorse aggiuntive regionali - Comparto	€.	2022 SAN	39.548	5.622 SAN
Sanità Penitenziaria - Fondo premialità e fasce - Comparto	€.	2022 SAN	31.177	39.548 SAN
Competenze fisse, RIA, ind esclusività, ind dir dip - Dirigenza Area San (pagato a gennaio 2023)	€.	2022 SAN	56	31.177 SAN
	€.	2022 SAN	56	56 TER



Fondo per la retribuzione delle condizioni di lavoro - Dirigenza Area San (pagato a gennaio 2023)	€.	2022 SAN			1,711	1,711	TER
Competenze fisse, RIA, ind esclusività, ind dir dip - Dirigenza Area San	€.	2022 SAN			44,019	44,019	TER
Fondo per la retribuzione degli incarichi - Dirigenza Area San	€.	2022 SAN			2,201	2,201	TER
Fondo per la retribuzione di risultato - Dirigenza Area San	€.	2022 SAN			160,206	160,206	TER
TD - Competenze fisse, RIA, ind esclusività, ind dir dip - Dirigenza Area San	€.	2022 SAN			1,100	1,100	TER
TD - Fondo per la retribuzione di risultato - Dirigenza Area San	€.	2022 SAN			1,360	1,360	TER
Fondo per la retribuzione incarichi - Dirigenza Area San	€.	2022 SAN			1,100	1,100	TER
Fondo per la retribuzione delle condizioni di lavoro - Dirigenza Area San	€.	2022 SAN			2,751	2,751	TER
Risorse aggiuntive regionali - Dirigenza Area San	€.	2022 SAN			19,368	19,368	TER
TD - Risorse aggiuntive regionali - Dirigenza Area San	€.	2022 SAN			484	484	TER
Competenze fisse, RIA - Comparto (pagato a gennaio 2023)	€.	2022 SAN			651	651	TER
Fondo condizioni di lavoro e incarichi - Comparto (pagato a gennaio 2023)	€.	2022 SAN			9,290	9,290	TER
TD - Fondo condizioni di lavoro e incarichi - Comparto (pagato a gennaio 2023)	€.	2022 SAN			1,436	1,436	TER
Fondo premialità e fasce - Comparto (pagato a gennaio 2023)	€.	2022 SAN			25	25	TER
Competenze fisse, RIA - Comparto	€.	2022 SAN			55,024	55,024	TER
Fondo condizioni di lavoro e incarichi - Comparto	€.	2022 SAN			162,004	162,004	TER
Fondo premialità e fasce - Comparto	€.	2022 SAN			163,222	163,222	TER
Risorse aggiuntive regionali - Comparto	€.	2022 SAN			76,697	76,697	TER
TD - Competenze fisse, RIA - Comparto	€.	2022 SAN			2,201	2,201	TER
TD - Fondo condizioni di lavoro e incarichi - Comparto	€.	2022 SAN			3,301	3,301	TER
TD - Fondo premialità e fasce - Comparto	€.	2022 SAN			5,143	5,143	TER
TD - Risorse aggiuntive regionali - Comparto	€.	2022 SAN			1,469	1,469	TER
Competenze fisse, RIA, ind esclusività, ind dir dip - Dirigenza Area San (pagato a gennaio 2023)	€.	2022 SAN			793	793	118
Fondo per la retribuzione delle condizioni di lavoro - Dirigenza Area San (pagato a gennaio 2023)	€.	2022 SAN			13,450	13,450	118
PREMIANTE "servizio 118" - Dirigenza Area San (pagato a gennaio 2023)	€.	2022 SAN			108,843	108,843	118
Competenze fisse, RIA, ind esclusività, ind dir dip - Dirigenza Area San	€.	2022 SAN			22,010	22,010	118
Fondo per la retribuzione di risultato - Dirigenza Area San	€.	2022 SAN			63,912	63,912	118
Risorse aggiuntive regionali - Dirigenza Area San	€.	2022 SAN			12,740	12,740	118
Fondo condizioni di lavoro e incarichi - Comparto (pagato a gennaio 2023)	€.	2022 SAN			8,991	8,991	118
PREMIANTE "servizio 118" - Comparto (pagato a gennaio 2023)	€.	2022 SAN			40,206	40,206	118
Competenze fisse, RIA - Comparto	€.	2022 SAN			22,010	22,010	118
Fondo condizioni di lavoro e incarichi - Comparto	€.	2022 SAN			6,256	6,256	118
Fondo premialità e fasce - Comparto	€.	2022 SAN			84,560	84,560	118
Risorse aggiuntive regionali - Comparto	€.	2022 SAN			31,978	31,978	118
ESACRI - competenze accessorie pagate a gennaio 2023	€.	2022 SAN			1,408	1,408	SAN
ESACRI - produttività collettiva	€.	2022 SAN			19,205	19,205	SAN
Fondo condizioni di lavoro e incarichi - Comparto	€.	2021 SAN			639,604	639,604	SAN
	€.				0	0	
	€.				0	0	
	€.				0	0	
	€.				0	0	
	€.				0	0	
	€.				0	0	
	€.				0	0	
	€.				0	0	
	€.				0	0	
	€.				0	0	
	€.				0	0	
	€.				0	0	





Debiti v/istituti previdenziali, assistenziali e sicurezza sociale
sistematici e sicurezza sociale

CONSUNTIVO

COD_COGE_NI_OLD	Voce Bilancio	Descrizione "Debiti v/istituti previdenziali, assistenziali e sicurezza sociale"	ANNO DI COMPETENZA	SEZIONE BILANCIO	VALORE AL 01.01.2022	CONSUNTIVO AL 31.12.2022	Variazione	Sezionale di origine dei dati
3_40.83.00.000.000.00.000	Debiti v/istituti previdenziali, assistenziali e sicurezza sociale	Tot. Debiti v/istituti previdenziali, assistenziali e sicurezza sociale	€.		21.359,904	22.643,994	1.284,090	
		Debiti verso INPS riferiti a Retribuzione di Risultato Dirigenza	€.	2021 SAN			0	SAN
		Debiti verso INPS riferiti a Retribuzione di Risultato Dirigenza PTA	€.	2022 SAN		29,368	29,368	SAN
		Debiti verso INPS Risorse Aggiuntive Regionali Dirigenza	€.	2022 SAN		90,388	90,388	SAN
		Debiti verso INPS Produttività	€.	2022 SAN		1,356,988	1,356,988	SAN
		Debiti verso INPS Fasce	€.	2022 SAN		0	0	SAN
		Debiti verso INPS Competenze accessorie Comparto mese di dicembre 2022 (ex art. 80 CCNL 2016/2018)	€.	2022 SAN		595,486	595,486	SAN
		Debiti verso INPS Risorse Aggiuntive Regionali Comparto	€.	2022 SAN		358,961	358,961	SAN
		Fondo Pensione PERSEO	€.	2022 SAN		0	0	SAN
		Debiti verso INPS personale ESACRI	€.	2022 SAN		4,906	4,906	SAN
		Debiti verso INPS su Retribuzione di Risultato Dirigenza Area Sanità	€.	2022 SAN		566,197	566,197	SAN
		Debiti verso INPS su Retribuzione delle condizioni di lavoro Dirigenza Area Sanità	€.	2022 SAN		83,506	83,506	SAN
		Debiti verso INPS su Retribuzione degli incarichi Dirigenza Area Sanità	€.	2022 SAN		429,316	429,316	SAN
		Debiti verso INPS riferiti a Retribuzione di Risultato Dirigenza PTA	€.	2021 SAN	33,313		(33,313)	SAN
		Debiti verso INPS Risorse Aggiuntive Regionali Dirigenza	€.	2021 SAN	100,387		(100,387)	SAN
		Debiti verso INPS Premiabilità e Fasce - art. 81 CCNL 2016/2018	€.	2021 SAN	962,865		(962,865)	SAN
		Debiti verso INPS competenze accessorie - art. 80 CCNL 2016/2018	€.	2021 SAN	403,090		(403,090)	SAN
		Debiti verso INPS Risorse Aggiuntive Regionali Comparto	€.	2021 SAN	347,207		(347,207)	SAN
		Fondo Pensione PERSEO	€.	2021 SAN	17,770		(17,770)	SAN
		Debiti verso INPS personale ESACRI	€.	2021 SAN	3,918		(3,918)	SAN
		Debiti verso INPS su Retribuzione di Risultato Dirigenza Area Sanità	€.	2021 SAN	451,494		(451,494)	SAN
		Debiti verso INPS su Retribuzione delle condizioni di lavoro Dirigenza Area Sanità	€.	2021 SAN	63,465		(63,465)	SAN
		Debiti verso INPS su Retribuzione degli incarichi Dirigenza Area Sanità	€.	2021 SAN	452,515		(452,515)	SAN
		Debiti vs INPS Area a pagamento art.55 c.2 CCNL	€.	2021 SAN	52,096	7,253	(44,843)	SAN
		Debiti vs INPS Area a pagamento art.55 c.2 CCNL	€.	2021 SAN	54,304	16,254	(38,050)	SAN
		Debiti vs INPS Area a pagamento art.55 c.2 CCNL	€.	2022 SAN	-	96,305	96,305	SAN
		Debiti vs INPS Area a pagamento art.55 c.2 CCNL	€.	2022 SAN	-	2,196	2,196	TER
		T.IND. - I.N.P.D.A.P.-Contributi a carico Az.	€.	2021 SAN	6,845,605		(6,845,605)	SAN
		TD- I.N.P.D.A.P.-Contributi a carico Az.	€.	2021 SAN	358,507		(358,507)	SAN
		T.IND.- I.N.P.D.A.P.-Ritenute previd. a carico dipendente	€.	2021 SAN	54,146		(54,146)	SAN
		TD- I.N.P.D.A.P.-Ritenute previd. a carico dipendente	€.	2021 SAN	3,044		(3,044)	SAN
		TD- I.N.P.S. Contributi a carico Az.	€.	2021 SAN	18,566		(18,566)	SAN
		TD-I.N.P.S. ritenute prev.a carico dipendente	€.	2021 SAN	54		(54)	SAN
		INPS c/lav. Autonomi	€.	2021 SAN	4,105		(4,105)	SAN
		I.N.A.I.L. c/lav. autonomi	€.	2021 SAN	521		(521)	SAN





ENPAM (Sumai)	€.	2021 SAN	40,568	(40,568)	SAN
ENPAP (Sumai)	€.	2021 SAN	393	(393)	SAN
T.IND. ONAOSI- Ritenute previd. a carico dipendente	€.	2021 SAN	70,412	(70,412)	SAN
TD ONAOSI- Ritenute previd. a carico dipendente	€.	2021 SAN	5,752	(5,752)	SAN
T.IND.PERSEO-Contributi a carico Az.	€.	2021 SAN	8,637	(8,637)	SAN
T.IND.PERSEO-Ritenute previd. a carico dipendente	€.	2021 SAN	3,756	(3,756)	SAN
PERSEO - rit. a carico lav. autonomi	€.	2021 SAN	129	(129)	SAN
Lav.aut.-PERSEO Contributi a carico Az.	€.	2021 SAN	129	(129)	SAN
T.IND.- I.N.P.D.A.P.-Contributi a carico Az.	€.	2021 SAN	113,550	(113,550)	TER
TD- I.N.P.D.A.P.-Contributi a carico Az.	€.	2021 SAN	2,273	(2,273)	TER
T.IND.- I.N.P.D.A.P.-Ritenute previd. a carico dipendente	€.	2021 SAN	2,290	(2,290)	TER
TD- I.N.P.D.A.P.-Ritenute previd. a carico dipendente	€.	2021 SAN	21	(21)	TER
TD- I.N.P.S. Contributi a carico Az.	€.	2021 SAN	2	(2)	TER
I.N.A.I.L. c/lav. autonomi	€.	2021 SAN	2,525	(2,525)	TER
ENPAP (Sumai)	€.	2021 SAN	1,806	(1,806)	TER
ENPAPI	€.	2021 SAN	10,855	(10,855)	TER
T.IND. ONAOSI- Ritenute previd. a carico dipendente	€.	2021 SAN	1,691	(1,691)	TER
T.IND.PERSEO-Contributi a carico Az.	€.	2021 SAN	438	(438)	TER
T.IND.PERSEO-Ritenute previd. a carico dipendente	€.	2021 SAN	1,697	(1,697)	TER
T.IND.- I.N.P.D.A.P.-Contributi a carico Az.	€.	2021 SAN	99,011	(99,011)	118
TD- I.N.P.D.A.P.-Contributi a carico Az.	€.	2021 SAN	1,001	(1,001)	118
T.IND.- I.N.P.D.A.P.-Ritenute previd. a carico dipendente	€.	2021 SAN	1,042	(1,042)	118
TD- I.N.P.D.A.P.-Ritenute previd. a carico dipendente	€.	2021 SAN	8	(8)	118
TD- I.N.P.S. Contributi a carico Az.	€.	2021 SAN	89	(89)	118
T.IND.- I.N.A.I.L.-Contributi a carico Az.	€.	2021 SAN	21,106	(21,106)	118
ENPAM (medici 118 -MET)	€.	2021 SAN	3,439	(3,439)	118
T.IND. ONAOSI- Ritenute previd. a carico dipendente	€.	2021 SAN	1,928	(1,928)	118
T.IND.PERSEO-Ritenute previd. a carico dipendente	€.	2021 SAN	202	(202)	118
Debiti verso INPS Risorse Aggiuntive Regionali Dirigenza	€.	2021 SAN	4,823	(4,823)	TER
Debiti verso INPS Premialità e Fasce - art. 81 CCNL 2016/2018	€.	2021 SAN	30,306	(30,306)	TER
Debiti verso INPS competenze accessorie - art. 80 CCNL 2016/2018	€.	2021 SAN	7,631	(7,631)	TER
Debiti verso INPS Risorse Aggiuntive Regionali Comparto	€.	2021 SAN	19,782	(19,782)	TER
Debiti verso INPS su Retribuzione di Risultato Dirigenza Area Sanità	€.	2021 SAN	33,448	(33,448)	TER
Debiti verso INPS su Retribuzione delle condizioni di lavoro Dirigenza Area Sanità	€.	2021 SAN	19	(19)	TER
Debiti verso INPS su Retribuzione degli incarichi Dirigenza Area Sanità	€.	2021 SAN	882	(882)	TER
Debiti verso INPS Risorse Aggiuntive Regionali Dirigenza	€.	2021 SAN	3,015	(3,015)	118
Debiti verso INPS Premialità e Fasce - art. 81 CCNL 2016/2018	€.	2021 SAN	15,367	(15,367)	118





Debiti verso INPS Fdo condizioni e lavoro incarichi - art. 80 CCNL 2016/2018	€	2021 SAN	2,411		(2,411) 118
Debiti verso INPS Risorse Aggiuntive Regionali Comparto	€	2021 SAN	4,606		(4,606) 118
Debiti verso INPS su Retribuzione di Risultato Dirigenza Area Sanità	€	2021 SAN	18,063		(18,063) 118
Debiti verso INPS su Retribuzione delle condizioni di lavoro Dirigenza Area Sanità	€	2021 SAN	2,901		(2,901) 118
Debiti verso INPS su Retribuzione degli incarichi Dirigenza Area Sanità	€	2021 SAN	-		0 118
Debiti verso INPS Fdo condizioni e lavoro incarichi - art. 80 CCNL 2016/2018	€	2019 SAN	87,258		(87,258) SAN
Debiti verso INPS Fdo condizioni e lavoro incarichi - art. 80 CCNL 2016/2018	€	2020 SAN	220,626	208,386	(12,240) SAN
Debiti vs INPS benefici contrattuali - comparto - CCNL 21/05/2018 - triennio 2016/2018	€	2018 SAN	1,031,126	1,027,367	(3,759) SAN
Debiti vs INPS benefici contrattuali - dirigenza area sanità - CCNL 19/12/2019 - triennio 2016/2018	€	2019 SAN	208,789	208,789	0 SAN
T.IND.- I.N.P.D.A.P.-Contributi a carico Az. - competenze stipendiali dicembre 2021	€	2021 SAN	5,868,507		(5,868,507) SAN
TD.- I.N.P.D.A.P.-Contributi a carico Az. - competenze stipendiali dicembre 2021	€	2021 SAN	307,336		(307,336) SAN
T.IND.- I.N.P.D.A.P.-Contributi a carico Az. - competenze stipendiali dicembre 2021	€	2021 SAN	97,343		(97,343) TER
TD.- I.N.P.D.A.P.-Contributi a carico Az. - competenze stipendiali dicembre 2021	€	2021 SAN	1,949		(1,949) TER
T.IND.- I.N.P.D.A.P.-Contributi a carico Az. - competenze stipendiali dicembre 2021	€	2021 SAN	84,879		(84,879) 118
TD.- I.N.P.D.A.P.-Contributi a carico Az. - competenze stipendiali dicembre 2021	€	2021 SAN	858		(858) 118
T.IND.- I.N.P.D.A.P.-Ritenute previd. a carico dipendente - competenze stipendiali mese di dicembre 2021	€	2021 SAN	2,402,117		(2,402,117) SAN
TD.- I.N.P.D.A.P.-Ritenute previd. a carico dipendente - competenze stipendiali mese di dicembre 2021	€	2021 SAN	135,064		(135,064) SAN
T.IND.- I.N.P.D.A.P.-Ritenute previd. a carico dipendente - competenze stipendiali mese di dicembre 2021	€	2021 SAN	101,576		(101,576) TER
TD.- I.N.P.D.A.P.-Ritenute previd. a carico dipendente - competenze stipendiali mese di dicembre 2021	€	2021 SAN	913		(913) TER
T.IND.- I.N.P.D.A.P.-Ritenute previd. a carico dipendente - competenze stipendiali mese di dicembre 2021	€	2021 SAN	46,232		(46,232) 118
TD.- I.N.P.D.A.P.-Ritenute previd. a carico dipendente - competenze stipendiali mese di dicembre 2021	€	2021 SAN	355		(355) 118
T.IND.- I.N.P.D.A.P.-Contributi a carico Az.	€	2022 SAN	6,651,077	6,651,077	
TD.- I.N.P.D.A.P.-Contributi a carico Az.	€	2022 SAN	364,276	364,276	
T.IND.- I.N.P.D.A.P.-Ritenute previd. a carico dipendente	€	2022 SAN	10,078	10,078	
TD.- I.N.P.D.A.P.-Ritenute previd. a carico dipendente	€	2022 SAN	2,247	2,247	
TD.- I.N.P.S. Contributi a carico Az.	€	2022 SAN	12,801	12,801	
TD.-I.N.P.S. ritenute prev.a carico dipendente	€	2022 SAN	292	292	
INPS c/lav. Autonomi	€	2022 SAN	4,709	4,709	
I.N.A.I.L. c/lav. autonomi	€	2022 SAN	522	522	
ENPAM (Sumai)	€	2022 SAN	47,587	47,587	
ENPAP (Sumai)	€	2022 SAN	677	677	
T.IND. ONAOSI- Ritenute previd. a carico dipendente	€	2022 SAN	72,157	72,157	
TD ONAOSI- Ritenute previd. a carico dipendente	€	2022 SAN	3,935	3,935	
T.IND.PERSEO-Contributi a carico Az.	€	2022 SAN	36,796	36,796	
TD PERSEO-Contributi a carico Az.	€	2022 SAN	126	126	
T.IND.PERSEO-Ritenute previd.a carico dipendente	€	2022 SAN	57,199	57,199	
TD PERSEO-Ritenute previd.a carico dipendente	€	2022 SAN	126	126	

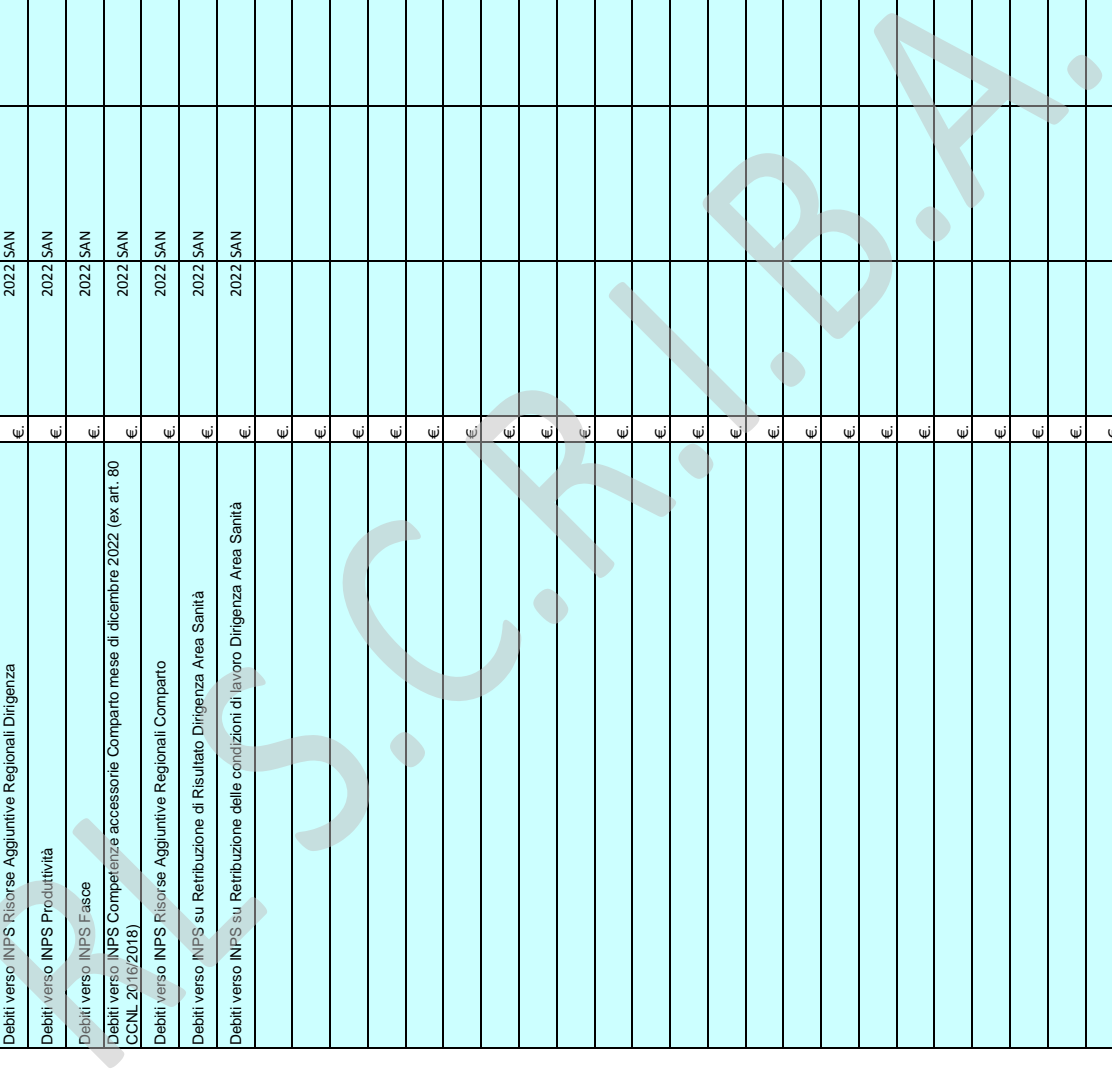




PERSEO - rit. a carico lav. autonomi	€.	2022 SAN			129	129 SAN
Lav.aut.-PERSEO Contributi a carico Az.	€.	2022 SAN			129	129 SAN
T.IND.- I.N.P.D.A.P.-Contributi a carico Az.	€.	2022 SAN			2,923	2,923 TER
TD.- I.N.P.D.A.P.-Contributi a carico Az.	€.	2022 SAN			2,829	2,829 TER
T.IND.- I.N.P.D.A.P.-Ritenute previd. a carico dipendente	€.	2022 SAN			2,260	2,260 TER
TD.- I.N.P.D.A.P.-Ritenute previd. a carico dipendente	€.	2022 SAN			25	25 TER
TD.- I.N.P.S. Contributi a carico Az.	€.	2022 SAN			1,039	1,039 TER
I.N.A.I.L. c/lav. autonomi	€.	2022 SAN			786	786 TER
ENPAP (Sumai)	€.	2022 SAN			1,784	1,784 TER
ENPAPI	€.	2022 SAN			1,269	1,269 TER
T.IND. ONAOSI- Ritenute previd. a carico dipendente	€.	2022 SAN			2,713	2,713 TER
TD ONAOSI- Ritenute previd. a carico dipendente	€.	2022 SAN			114	114 TER
T.IND.PERSEO-Contributi a carico Az.	€.	2022 SAN			1,437	1,437 TER
T.IND.PERSEO-Ritenute previd.a carico dipendente	€.	2022 SAN			2,872	2,872 TER
T.IND.- I.N.P.D.A.P.-Contributi a carico Az.	€.	2022 SAN			84,988	84,988 118
TD.- I.N.P.D.A.P.-Contributi a carico Az.	€.	2022 SAN			996	996 118
T.IND.- I.N.P.D.A.P.-Ritenute previd. a carico dipendente	€.	2022 SAN			14	14 118
T.IND. ONAOSI- Ritenute previd. a carico dipendente	€.	2022 SAN			2,272	2,272 118
T.IND.PERSEO-Contributi a carico Az.	€.	2022 SAN			449	449 118
T.IND.PERSEO-Ritenute previd.a carico dipendente	€.	2022 SAN			912	912 118
ENPAM (medici 118 -MET)	€.	2022 SAN			3,714	3,714 118
Debiti verso INPS Fdo condizioni e lavoro incarichi - art. 80 CCNL 2016/2018	€.	2021 SAN			159,901	159,901 SAN
Debiti vs INPS benefici contrattuali - comparto - CCNL 2/11/2022 - triennio 2019/2021	€.	2022 SAN			1,015,326	1,015,326 SAN
T.IND.- I.N.P.D.A.P.-Contributi a carico Az. - competenze stipendiali dicembre 2022	€.	2022 SAN			5,716,941	5,716,941 SAN
TD.- I.N.P.D.A.P.-Contributi a carico Az. - competenze stipendiali dicembre 2022	€.	2022 SAN			261,061	261,061 SAN
T.IND.- I.N.P.D.A.P.-Contributi a carico Az. - competenze stipendiali dicembre 2022	€.	2022 SAN			270,868	270,868 TER
TD.- I.N.P.D.A.P.-Contributi a carico Az. - competenze stipendiali dicembre 2022	€.	2022 SAN			20,180	20,180 TER
T.IND.- I.N.P.D.A.P.-Contributi a carico Az. - competenze stipendiali dicembre 2022	€.	2022 SAN			117,911	117,911 118
T.IND.- I.N.P.D.A.P.-Ritenute previd. a carico dipendente - competenze stipendiali mese di dicembre 2022	€.	2022 SAN			2,172,441	2,172,441 SAN
TD.- I.N.P.D.A.P.-Ritenute previd. a carico dipendente - competenze stipendiali mese di dicembre 2022	€.	2022 SAN			96,720	96,720 SAN
T.IND.- I.N.P.D.A.P.-Ritenute previd. a carico dipendente - competenze stipendiali mese di dicembre 2022	€.	2022 SAN			98,732	98,732 TER
TD.- I.N.P.D.A.P.-Ritenute previd. a carico dipendente - competenze stipendiali mese di dicembre 2022	€.	2022 SAN			5,000	5,000 TER
T.IND.- I.N.P.D.A.P.-Ritenute previd. a carico dipendente - competenze stipendiali mese di dicembre 2022	€.	2022 SAN			49,063	49,063 118
Debiti verso INPS Risorse Aggiuntive Regionali Dirigenza	€.	2022 SAN			4,725	4,725 TER
Debiti verso INPS Produttività	€.	2022 SAN			40,077	40,077 TER
Debiti verso INPS Fasce	€.	2022 SAN			0	0 TER
Debiti verso INPS Competenze accessorie Comparto mese di dicembre 2022 (ex art. 80 CCNL 2016/2018)	€.	2022 SAN			41,896	41,896 TER



	€.	2022 SAN	2022 SAN	18,603	18,603	TER
Debiti verso INPS Risorse Aggiuntive Regionali Comparto	€.				18,603	TER
Debiti verso INPS su Retribuzione di Risultato Dirigenza Area Sanità	€.	2022 SAN	2022 SAN		38,129	TER
Debiti verso INPS su Retribuzione delle condizioni di lavoro Dirigenza Area Sanità	€.	2022 SAN	2022 SAN		2,366	TER
Debiti verso INPS su Retribuzione degli incarichi Dirigenza Area Sanità	€.	2022 SAN	2022 SAN		881	TER
Debiti verso INPS Risorse Aggiuntive Regionali Dirigenza	€.	2022 SAN	2022 SAN		3,032	118
Debiti verso INPS Produttività	€.	2022 SAN	2022 SAN		20,125	118
Debiti verso INPS Fasce	€.	2022 SAN	2022 SAN			0 118
Debiti verso INPS Competenze accessorie Comparto mese di dicembre 2022 (ex art. 80 CCNL 2016/2018)	€.	2022 SAN	2022 SAN		4,068	118
Debiti verso INPS Risorse Aggiuntive Regionali Comparto	€.	2022 SAN	2022 SAN		7,611	118
Debiti verso INPS su Retribuzione di Risultato Dirigenza Area Sanità	€.	2022 SAN	2022 SAN		15,211	118
Debiti verso INPS su Retribuzione delle condizioni di lavoro Dirigenza Area Sanità	€.	2022 SAN	2022 SAN		3,201	118
	€.					0
	€.					0
	€.					0
	€.					0
	€.					0
	€.					0
	€.					0
	€.					0
	€.					0
	€.					0
	€.					0
	€.					0
	€.					0
	€.					0
	€.					0
	€.					0
	€.					0
	€.					0
	€.					0
	€.					0
	€.					0
	€.					0
	€.					0
	€.					0
	€.					0
	€.					0
	€.					0
	€.					0
	€.					0
	€.					0
	€.					0
	€.					0
	€.					0
	€.					0
	€.					0
	€.					0



€									0
€									0
€									0
€									0
€									0
€									0
€									0
€									0
€									0
€									0


F.to Il Dirigente U.O. Risorse Umane ai sensi D.Lgs. 39/03

RL S.C.R.I.B.A.



CONTO CONTABILE	CONTO CONTABILE LOO	DESCRIZIONE CONTO CONTABILE	SEZIONE BIANCO	ANNO ASSEGNAZIONE	N. DECRETO/AVTO ASSEGNAZIONE	ENTE ASSEGNATARIO	OGGETTO	IMPORTO AL 31.12.2021	IMPORTO AL 31.12.2022	VARIAZIONE	MOTIVAZIONE VARIAZIONE	AZIENDA DI ORIGINE	NOTE	FONTE SEZIONALE DI RIFERIMENTO
200307000000	1.20.20.10.040.00010.000	81.11.19) Crediti v/8260 per spesa corrente - altro	SAN	2016	5.Crediti v/effettuata per Strumenti STP	718	5.Crediti v/effettuata per Strumenti STP	65.129	0	-65.129	Sistemazione contabile p	718		SAN
200307000000	1.20.20.10.040.00010.000	81.11.19) Crediti v/8260 per spesa corrente - altro	SAN	2016	Strumenti STP	718	718) quote fiscali	488	125	-363	INCASSO FATTURE	718		TER
200307000000	1.20.20.10.040.00010.000	81.11.19) Crediti v/8260 per spesa corrente - altro	SAN	2017	Strumenti STP	718	718) quote fiscali	128	0	-128	INCASSO FATTURE	718		TER
200307000000	1.20.20.10.040.00010.000	81.11.19) Crediti v/8260 per spesa corrente - altro	SAN	2018	Strumenti STP	718	718) quote fiscali	46	46	0	INCASSO FATTURE	718		SAN
200307000000	1.20.20.10.040.00010.000	81.11.19) Crediti v/8260 per spesa corrente - altro	SAN	2019	Strumenti STP	718	718) quote fiscali	150	150	0		718		SAN
200309000000	1.20.20.10.045.00010.000	81.11.19) Crediti v/8260 per investimenti per investimenti	SAN	2017	Strumenti STP	718	718) quote fiscali	65.125	65.125	0		718		SAN
200307000000	1.20.20.10.040.00010.000	81.11.19) Crediti v/8260 per spesa corrente - altro	SAN	2019	Strumenti STP	718	718) quote fiscali	148	148	0		718		TER
200307000000	1.20.20.10.040.00010.000	81.11.19) Crediti v/8260 per spesa corrente - altro	SAN	2022	Strumenti STP	718	718) quote fiscali	148	148	0		718		TER
200307000000	1.20.20.10.040.00010.000	81.11.19) Crediti v/8260 per spesa corrente - altro	SAN	2022	Strumenti STP	718	718) quote fiscali	42	42	0		718		TER

S.C.R.I.B.A.



CONTO CONTABILE	CONTO CONTABILE OLD	DESCRIZIONE CONTO CONTABILE	SEZIONE BIANCO	ANNO ASSEGNAZIONE	N. DECRETO/ATTO ASSEGNAZIONE	ENTE ASSEGNATARIO	OGGETTO	IMPORTO AL 31.12.2021	IMPORTO AL 31.12.2022	VARIANZA	MOTIVAZIONE VARIANZA	AZIENDA DI ORIGINE	NOTE	FONTE SEZIONALE DI RIFERIMENTO
7020500000000	5.49.28.20.000.000.00.000	D.11.5) Altri debiti v/58bis - Mensile	SAN	2022	rimborso competenze commissioni medico locale	718	rimborso, compari tenze e commissione medica locale	1,677	0	-1,677	Pagamento competenza con	718		TER
7020500000000	5.49.28.20.000.000.00.000	D.11.5) Altri debiti v/58bis - Mensile	SAN	2022	rimborso competenze commissioni medico locale	718	rimborso, compari tenze e commissione medica locale		1,364	1,364	compensi commissione	718		TER

RL S.C.R.I.B.A.





Table with columns: CONTO CONTABILE, CONTO CONTABILE OLD, DESCRIZIONE CONTO CONTABILE, SEZIONE BILANCIO, ANNO COSTITUZIONE, N. DECRETO/ATTO ASSEGNAZIONE, ENTITÀ ASSEGNATARIA, OBIETTO ATTO, FINALITÀ DESTINAZIONE, IMPORTO AL 31.12.2021, IMPORTO AL 31.12.2022, UTILIZZI, VARIAZIONE, MOTIVAZIONE VARIAZIONE, FONTE FINANZIARIA DI RIFERIMENTO.





AMM.	ANNO	DATA	NUMERO	TITOLO	AMM.	ANNO	DATA	NUMERO	TITOLO	AMM.	ANNO	DATA	NUMERO	TITOLO	AMM.	ANNO	DATA	NUMERO	TITOLO	AMM.	ANNO	DATA	NUMERO	TITOLO	AMM.	ANNO	DATA	NUMERO	TITOLO	AMM.	ANNO	DATA	NUMERO	TITOLO					
60409000000	2015	2019	2019	2019	16	2015	2019	2019	2019	16	2015	2019	2019	2019	16	2015	2019	2019	2019	16	2015	2019	2019	2019	16	2015	2019	2019	2019	16	2015	2019	2019	2019	16	2015	2019	2019	2019





CONTO CONTABILE	CONTO CONTABILE OLD	DESCRIZIONE CONTO CONTABILE	DESCRIZIONE OGGETTO D'ARTE	TIPOLOGIA / UBICAZIONE	COSTO AL 31.12.2022	FONDO AMMORTAMENTO AL 31.12.2022	VALORE NETTO AL 31.12.2022	ONERI DI MANUTENZIONE	FONTE DI FINANZIAMENTO) (ES DONAZIONE / LASCITO, ECC)
10207010010000	1.10.20.70.010.010.00.000	Oggetti d'arte	SCRIVANIA	DENTRO AZIENDA	15	0	15	0	0 DONAZIONE/LASCITO
10207010010000	1.10.20.70.010.010.00.000	Oggetti d'arte	ARMADIO	DENTRO AZIENDA	258	0	258	0	0 DONAZIONE/LASCITO
10207010010000	1.10.20.70.010.010.00.000	Oggetti d'arte	DIPINTO	DENTRO AZIENDA	516	0	516	0	0 DONAZIONE/LASCITO
10207010010000	1.10.20.70.010.010.00.000	Oggetti d'arte	DIPINTO	DENTRO AZIENDA	516	0	516	0	0 DONAZIONE/LASCITO
10207010010000	1.10.20.70.010.010.00.000	Oggetti d'arte	DIPINTO	FUORI AZIENDA	2.582	0	2.582	0	0 DONAZIONE/LASCITO
10207010010000	1.10.20.70.010.010.00.000	Oggetti d'arte	DIPINTO	DENTRO AZIENDA	516	0	516	0	0 DONAZIONE/LASCITO
10207010010000	1.10.20.70.010.010.00.000	Oggetti d'arte	DIPINTO	FUORI AZIENDA	1.550	0	1.550	0	0 DONAZIONE/LASCITO
10207010010000	1.10.20.70.010.010.00.000	Oggetti d'arte	DIPINTO	FUORI AZIENDA	1.550	0	1.550	0	0 DONAZIONE/LASCITO
10207010010000	1.10.20.70.010.010.00.000	Oggetti d'arte	DIPINTO	FUORI AZIENDA	2.066	0	2.066	0	0 DONAZIONE/LASCITO
10207010010000	1.10.20.70.010.010.00.000	Oggetti d'arte	DIPINTO	FUORI AZIENDA	2.066	0	2.066	0	0 DONAZIONE/LASCITO
10207010010000	1.10.20.70.010.010.00.000	Oggetti d'arte	DIPINTO	DENTRO AZIENDA	1.033	0	1.033	0	0 DONAZIONE/LASCITO
10207010010000	1.10.20.70.010.010.00.000	Oggetti d'arte	DIPINTO	FUORI AZIENDA	1.033	0	1.033	0	0 DONAZIONE/LASCITO
10207010010000	1.10.20.70.010.010.00.000	Oggetti d'arte	DIPINTO	FUORI AZIENDA	1.033	0	1.033	0	0 DONAZIONE/LASCITO
10207010010000	1.10.20.70.010.010.00.000	Oggetti d'arte	DIPINTO	FUORI AZIENDA	2.066	0	2.066	0	0 DONAZIONE/LASCITO
10207010010000	1.10.20.70.010.010.00.000	Oggetti d'arte	DIPINTO	FUORI AZIENDA	1.550	0	1.550	0	0 DONAZIONE/LASCITO
10207010010000	1.10.20.70.010.010.00.000	Oggetti d'arte	STAMPA	DENTRO AZIENDA	52	0	52	0	0 DONAZIONE/LASCITO
10207010010000	1.10.20.70.010.010.00.000	Oggetti d'arte	STAMPA	DENTRO AZIENDA	52	0	52	0	0 DONAZIONE/LASCITO
10207010010000	1.10.20.70.010.010.00.000	Oggetti d'arte	DIPINTO	DENTRO AZIENDA	258	0	258	0	0 DONAZIONE/LASCITO
10207010010000	1.10.20.70.010.010.00.000	Oggetti d'arte	DIPINTO	FUORI AZIENDA	1.033	0	1.033	0	0 DONAZIONE/LASCITO
10207010010000	1.10.20.70.010.010.00.000	Oggetti d'arte	DIPINTO	DENTRO AZIENDA	2.582	0	2.582	0	0 DONAZIONE/LASCITO
10207010010000	1.10.20.70.010.010.00.000	Oggetti d'arte	DIPINTO	DENTRO AZIENDA	7.747	0	7.747	0	0 DONAZIONE/LASCITO
10207010010000	1.10.20.70.010.010.00.000	Oggetti d'arte	POLTRONA	DENTRO AZIENDA	258	0	258	0	0 DONAZIONE/LASCITO
10207010010000	1.10.20.70.010.010.00.000	Oggetti d'arte	DIPINTO	FUORI AZIENDA	10.329	0	10.329	0	0 DONAZIONE/LASCITO
10207010010000	1.10.20.70.010.010.00.000	Oggetti d'arte	DIPINTO	FUORI AZIENDA	1.550	0	1.550	0	0 DONAZIONE/LASCITO
10207010010000	1.10.20.70.010.010.00.000	Oggetti d'arte	DIPINTO	FUORI AZIENDA	1.550	0	1.550	0	0 DONAZIONE/LASCITO
10207010010000	1.10.20.70.010.010.00.000	Oggetti d'arte	DIPINTO	FUORI AZIENDA	1.033	0	1.033	0	0 DONAZIONE/LASCITO
10207010010000	1.10.20.70.010.010.00.000	Oggetti d'arte	DIPINTO	FUORI AZIENDA	516	0	516	0	0 DONAZIONE/LASCITO



10207010010000	1.10.20.70.010.010.00.000	Oggetti d'arte	DIPINTO	DENTRO AZIENDA	1,550	0	1,550	0	1,550	0	DONAZIONE/LASCITO
10207010010000	1.10.20.70.010.010.00.000	Oggetti d'arte	DIPINTO	FUORI AZIENDA	1,550	0	1,550	0	1,550	0	DONAZIONE/LASCITO
10207010010000	1.10.20.70.010.010.00.000	Oggetti d'arte	DIPINTO	DENTRO AZIENDA	516	0	516	0	516	0	DONAZIONE/LASCITO
10207010010000	1.10.20.70.010.010.00.000	Oggetti d'arte	DIPINTO	FUORI AZIENDA	1,033	0	1,033	0	1,033	0	DONAZIONE/LASCITO
10207010010000	1.10.20.70.010.010.00.000	Oggetti d'arte	DIPINTO	DENTRO AZIENDA	2,582	0	2,582	0	2,582	0	DONAZIONE/LASCITO
10207010010000	1.10.20.70.010.010.00.000	Oggetti d'arte	DIPINTO	FUORI AZIENDA	1,550	0	1,550	0	1,550	0	DONAZIONE/LASCITO
10207010010000	1.10.20.70.010.010.00.000	Oggetti d'arte	DIPINTO	FUORI AZIENDA	1,550	0	1,550	0	1,550	0	DONAZIONE/LASCITO
10207010010000	1.10.20.70.010.010.00.000	Oggetti d'arte	DIPINTO	DENTRO AZIENDA	1,033	0	1,033	0	1,033	0	DONAZIONE/LASCITO
10207010010000	1.10.20.70.010.010.00.000	Oggetti d'arte	DIPINTO	FUORI AZIENDA	1,033	0	1,033	0	1,033	0	DONAZIONE/LASCITO
10207010010000	1.10.20.70.010.010.00.000	Oggetti d'arte	DIPINTO	DENTRO AZIENDA	2,582	0	2,582	0	2,582	0	DONAZIONE/LASCITO
10207010010000	1.10.20.70.010.010.00.000	Oggetti d'arte	DIPINTO	DENTRO AZIENDA	258	0	258	0	258	0	DONAZIONE/LASCITO
10207010010000	1.10.20.70.010.010.00.000	Oggetti d'arte	DIPINTO	DENTRO AZIENDA	2,582	0	2,582	0	2,582	0	DONAZIONE/LASCITO
10207010010000	1.10.20.70.010.010.00.000	Oggetti d'arte	DIPINTO	DENTRO AZIENDA	516	0	516	0	516	0	DONAZIONE/LASCITO
10207010010000	1.10.20.70.010.010.00.000	Oggetti d'arte	DIPINTO	FUORI AZIENDA	1,550	0	1,550	0	1,550	0	DONAZIONE/LASCITO
10207010010000	1.10.20.70.010.010.00.000	Oggetti d'arte	DIPINTO	DENTRO AZIENDA	2,686	0	2,686	0	2,686	0	DONAZIONE/LASCITO
10207010010000	1.10.20.70.010.010.00.000	Oggetti d'arte	DIPINTO	DENTRO AZIENDA	2,582	0	2,582	0	2,582	0	DONAZIONE/LASCITO
10207010010000	1.10.20.70.010.010.00.000	Oggetti d'arte	DIPINTO	FUORI AZIENDA	2,582	0	2,582	0	2,582	0	DONAZIONE/LASCITO
10207010010000	1.10.20.70.010.010.00.000	Oggetti d'arte	DIPINTO	DENTRO AZIENDA	3,615	0	3,615	0	3,615	0	DONAZIONE/LASCITO
10207010010000	1.10.20.70.010.010.00.000	Oggetti d'arte	DIPINTO	FUORI AZIENDA	5,165	0	5,165	0	5,165	0	DONAZIONE/LASCITO
10207010010000	1.10.20.70.010.010.00.000	Oggetti d'arte	DIPINTO	DENTRO AZIENDA	12,912	0	12,912	0	12,912	0	DONAZIONE/LASCITO
10207010010000	1.10.20.70.010.010.00.000	Oggetti d'arte	DIPINTO	FUORI AZIENDA	4,132	0	4,132	0	4,132	0	DONAZIONE/LASCITO
10207010010000	1.10.20.70.010.010.00.000	Oggetti d'arte	DIPINTO	DENTRO AZIENDA	3,099	0	3,099	0	3,099	0	DONAZIONE/LASCITO
10207010010000	1.10.20.70.010.010.00.000	Oggetti d'arte	DIPINTO	FUORI AZIENDA	1,033	0	1,033	0	1,033	0	DONAZIONE/LASCITO
10207010010000	1.10.20.70.010.010.00.000	Oggetti d'arte	DIPINTO	DENTRO AZIENDA	516	0	516	0	516	0	DONAZIONE/LASCITO
10207010010000	1.10.20.70.010.010.00.000	Oggetti d'arte	DIPINTO	FUORI AZIENDA	516	0	516	0	516	0	DONAZIONE/LASCITO
10207010010000	1.10.20.70.010.010.00.000	Oggetti d'arte	DIPINTO	DENTRO AZIENDA	2,582	0	2,582	0	2,582	0	DONAZIONE/LASCITO
10207010010000	1.10.20.70.010.010.00.000	Oggetti d'arte	DIPINTO	FUORI AZIENDA	1,033	0	1,033	0	1,033	0	DONAZIONE/LASCITO
10207010010000	1.10.20.70.010.010.00.000	Oggetti d'arte	CROCEFFISSO	DENTRO AZIENDA	103	0	103	0	103	0	DONAZIONE/LASCITO



10207010010000	1.10.20.70.010.010.00.000	Oggetti d'arte	DIPINTO	FUORI AZIENDA	1,033	0	1,033	0	1,033	0	DONAZIONE/LASCITO
10207010010000	1.10.20.70.010.010.00.000	Oggetti d'arte	DIPINTO	DENTRO AZIENDA	5,165	0	5,165	0	5,165	0	DONAZIONE/LASCITO
10207010010000	1.10.20.70.010.010.00.000	Oggetti d'arte	DIPINTO	DENTRO AZIENDA	25,823	0	25,823	0	25,823	0	DONAZIONE/LASCITO
10207010010000	1.10.20.70.010.010.00.000	Oggetti d'arte	DIPINTO	FUORI AZIENDA	516	0	516	0	516	0	DONAZIONE/LASCITO
10207010010000	1.10.20.70.010.010.00.000	Oggetti d'arte	DIPINTO	FUORI AZIENDA	1,033	0	1,033	0	1,033	0	DONAZIONE/LASCITO
10207010010000	1.10.20.70.010.010.00.000	Oggetti d'arte	STAMPA	FUORI AZIENDA	1,033	0	1,033	0	1,033	0	DONAZIONE/LASCITO
10207010010000	1.10.20.70.010.010.00.000	Oggetti d'arte	DIPINTO	FUORI AZIENDA	516	0	516	0	516	0	DONAZIONE/LASCITO
10207010010000	1.10.20.70.010.010.00.000	Oggetti d'arte	DIPINTO	FUORI AZIENDA	1,033	0	1,033	0	1,033	0	DONAZIONE/LASCITO
10207010010000	1.10.20.70.010.010.00.000	Oggetti d'arte	DIPINTO	FUORI AZIENDA	1,033	0	1,033	0	1,033	0	DONAZIONE/LASCITO
10207010010000	1.10.20.70.010.010.00.000	Oggetti d'arte	STAMPA	DENTRO AZIENDA	103	0	103	0	103	0	DONAZIONE/LASCITO
10207010010000	1.10.20.70.010.010.00.000	Oggetti d'arte	DIPINTO	FUORI AZIENDA	516	0	516	0	516	0	DONAZIONE/LASCITO
10207010010000	1.10.20.70.010.010.00.000	Oggetti d'arte	STRUMENTO STORICO	DENTRO AZIENDA	52	0	52	0	52	0	DONAZIONE/LASCITO
10207010010000	1.10.20.70.010.010.00.000	Oggetti d'arte	DIPINTO	FUORI AZIENDA	1,550	0	1,550	0	1,550	0	DONAZIONE/LASCITO
10207010010000	1.10.20.70.010.010.00.000	Oggetti d'arte	DIPINTO	FUORI AZIENDA	2,582	0	2,582	0	2,582	0	DONAZIONE/LASCITO
10207010010000	1.10.20.70.010.010.00.000	Oggetti d'arte	DIPINTO	DENTRO AZIENDA	2,066	0	2,066	0	2,066	0	DONAZIONE/LASCITO
10207010010000	1.10.20.70.010.010.00.000	Oggetti d'arte	DIPINTO	FUORI AZIENDA	2,066	0	2,066	0	2,066	0	DONAZIONE/LASCITO
10207010010000	1.10.20.70.010.010.00.000	Oggetti d'arte	DIPINTO	DENTRO AZIENDA	3,615	0	3,615	0	3,615	0	DONAZIONE/LASCITO
10207010010000	1.10.20.70.010.010.00.000	Oggetti d'arte	DIPINTO	DENTRO AZIENDA	5,165	0	5,165	0	5,165	0	DONAZIONE/LASCITO
10207010010000	1.10.20.70.010.010.00.000	Oggetti d'arte	DIPINTO	FUORI AZIENDA	775	0	775	0	775	0	DONAZIONE/LASCITO
10207010010000	1.10.20.70.010.010.00.000	Oggetti d'arte	DIPINTO	DENTRO AZIENDA	4,132	0	4,132	0	4,132	0	DONAZIONE/LASCITO
10207010010000	1.10.20.70.010.010.00.000	Oggetti d'arte	DIPINTO	DENTRO AZIENDA	2,582	0	2,582	0	2,582	0	DONAZIONE/LASCITO
10207010010000	1.10.20.70.010.010.00.000	Oggetti d'arte	DIPINTO	FUORI AZIENDA	516	0	516	0	516	0	DONAZIONE/LASCITO
10207010010000	1.10.20.70.010.010.00.000	Oggetti d'arte	DIPINTO	FUORI AZIENDA	1,033	0	1,033	0	1,033	0	DONAZIONE/LASCITO
10207010010000	1.10.20.70.010.010.00.000	Oggetti d'arte	DIPINTO	FUORI AZIENDA	1,033	0	1,033	0	1,033	0	DONAZIONE/LASCITO
10207010010000	1.10.20.70.010.010.00.000	Oggetti d'arte	DIPINTO	FUORI AZIENDA	775	0	775	0	775	0	DONAZIONE/LASCITO
10207010010000	1.10.20.70.010.010.00.000	Oggetti d'arte	DIPINTO	FUORI AZIENDA	775	0	775	0	775	0	DONAZIONE/LASCITO
10207010010000	1.10.20.70.010.010.00.000	Oggetti d'arte	DIPINTO	FUORI AZIENDA	3,615	0	3,615	0	3,615	0	DONAZIONE/LASCITO
10207010010000	1.10.20.70.010.010.00.000	Oggetti d'arte	DIPINTO	FUORI AZIENDA	4,132	0	4,132	0	4,132	0	DONAZIONE/LASCITO
10207010010000	1.10.20.70.010.010.00.000	Oggetti d'arte	DIPINTO	FUORI AZIENDA	775	0	775	0	775	0	DONAZIONE/LASCITO



10207010010000	Oggetti d'arte	DIPINTO	FUORI AZIENDA	1.550	0	1.550	0	1.550	0	DONAZIONE/LASCITO
10207010010000	Oggetti d'arte	DIPINTO	FUORI AZIENDA	2.582	0	2.582	0	2.582	0	DONAZIONE/LASCITO
10207010010000	Oggetti d'arte	DIPINTO	FUORI AZIENDA	3.099	0	3.099	0	3.099	0	DONAZIONE/LASCITO
10207010010000	Oggetti d'arte	DIPINTO	DENTRO AZIENDA	3.099	0	3.099	0	3.099	0	DONAZIONE/LASCITO
10207010010000	Oggetti d'arte	DIPINTO	DENTRO AZIENDA	1.550	0	1.550	0	1.550	0	DONAZIONE/LASCITO
10207010010000	Oggetti d'arte	DIPINTO	DENTRO AZIENDA	2.582	0	2.582	0	2.582	0	DONAZIONE/LASCITO
10207010010000	Oggetti d'arte	DIPINTO	FUORI AZIENDA	3.615	0	3.615	0	3.615	0	DONAZIONE/LASCITO
10207010010000	Oggetti d'arte	DIPINTO	FUORI AZIENDA	516	0	516	0	516	0	DONAZIONE/LASCITO
10207010010000	Oggetti d'arte	DIPINTO	FUORI AZIENDA	4.132	0	4.132	0	4.132	0	DONAZIONE/LASCITO
10207010010000	Oggetti d'arte	STATUA	DENTRO AZIENDA	7.747	0	7.747	0	7.747	0	DONAZIONE/LASCITO
10207010010000	Oggetti d'arte	DIPINTO	DENTRO AZIENDA	671	0	671	0	671	0	DONAZIONE/LASCITO
10207010010000	Oggetti d'arte	ARMADIO	DENTRO AZIENDA	258	0	258	0	258	0	DONAZIONE/LASCITO
10207010010000	Oggetti d'arte	DIPINTO	DENTRO AZIENDA	413	0	413	0	413	0	DONAZIONE/LASCITO
10207010010000	Oggetti d'arte	DIPINTO	DENTRO AZIENDA	413	0	413	0	413	0	DONAZIONE/LASCITO
10207010010000	Oggetti d'arte	DIPINTO	DENTRO AZIENDA	103	0	103	0	103	0	DONAZIONE/LASCITO
10207010010000	Oggetti d'arte	DIPINTO	DENTRO AZIENDA	310	0	310	0	310	0	DONAZIONE/LASCITO
10207010010000	Oggetti d'arte	DIPINTO	DENTRO AZIENDA	103	0	103	0	103	0	DONAZIONE/LASCITO
10207010010000	Oggetti d'arte	DIPINTO	DENTRO AZIENDA	516	0	516	0	516	0	DONAZIONE/LASCITO
10207010010000	Oggetti d'arte	DIPINTO	DENTRO AZIENDA	516	0	516	0	516	0	DONAZIONE/LASCITO
10207010010000	Oggetti d'arte	DIPINTO	DENTRO AZIENDA	258	0	258	0	258	0	DONAZIONE/LASCITO
10207010010000	Oggetti d'arte	DIPINTO	DENTRO AZIENDA	258	0	258	0	258	0	DONAZIONE/LASCITO
10207010010000	Oggetti d'arte	DIPINTO	DENTRO AZIENDA	258	0	258	0	258	0	DONAZIONE/LASCITO
10207010010000	Oggetti d'arte	DIPINTO	DENTRO AZIENDA	1.033	0	1.033	0	1.033	0	DONAZIONE/LASCITO
10207010010000	Oggetti d'arte	DIPINTO	DENTRO AZIENDA	413	0	413	0	413	0	DONAZIONE/LASCITO
10207010010000	Oggetti d'arte	DIPINTO	DENTRO AZIENDA	516	0	516	0	516	0	DONAZIONE/LASCITO
10207010010000	Oggetti d'arte	DIPINTO	DENTRO AZIENDA	516	0	516	0	516	0	DONAZIONE/LASCITO
10207010010000	Oggetti d'arte	DIPINTO	DENTRO AZIENDA	775	0	775	0	775	0	DONAZIONE/LASCITO





10207010010000	1.10.20.70.010.010.00.000	Oggetti d'arte	DIPINTO	FUORI AZIENDA	1,033	0	1,033	0	1,033	0	DONAZIONE/LASCITO
10207010010000	1.10.20.70.010.010.00.000	Oggetti d'arte	SCRIVANIA	DENTRO AZIENDA	899	0	899	0	899	0	DONAZIONE/LASCITO
10207010010000	1.10.20.70.010.010.00.000	Oggetti d'arte	DIPINTO	DENTRO AZIENDA	775	0	775	0	775	0	DONAZIONE/LASCITO
10207010010000	1.10.20.70.010.010.00.000	Oggetti d'arte	DIPINTO	DENTRO AZIENDA	516	0	516	0	516	0	DONAZIONE/LASCITO
10207010010000	1.10.20.70.010.010.00.000	Oggetti d'arte	SCRIVANIA	DENTRO AZIENDA	837	0	837	0	837	0	DONAZIONE/LASCITO
10207010010000	1.10.20.70.010.010.00.000	Oggetti d'arte	MOBILE	DENTRO AZIENDA	1,033	0	1,033	0	1,033	0	DONAZIONE/LASCITO
10207010010000	1.10.20.70.010.010.00.000	Oggetti d'arte	MOBILE	DENTRO AZIENDA	1,033	0	1,033	0	1,033	0	DONAZIONE/LASCITO
10207010010000	1.10.20.70.010.010.00.000	Oggetti d'arte	DIPINTO	DENTRO AZIENDA	1,291	0	1,291	0	1,291	0	DONAZIONE/LASCITO
10207010010000	1.10.20.70.010.010.00.000	Oggetti d'arte	DIPINTO	DENTRO AZIENDA	250	0	250	0	250	0	DONAZIONE/LASCITO
10207010010000	1.10.20.70.010.010.00.000	Oggetti d'arte	DIPINTO	DENTRO AZIENDA	250	0	250	0	250	0	DONAZIONE/LASCITO
10207010010000	1.10.20.70.010.010.00.000	Oggetti d'arte	DIPINTO	DENTRO AZIENDA	250	0	250	0	250	0	DONAZIONE/LASCITO
10207010010000	1.10.20.70.010.010.00.000	Oggetti d'arte	DIPINTO	DENTRO AZIENDA	250	0	250	0	250	0	DONAZIONE/LASCITO
10207010010000	1.10.20.70.010.010.00.000	Oggetti d'arte	DIPINTO	DENTRO AZIENDA	20,000	0	20,000	0	20,000	0	DONAZIONE/LASCITO
10207010010000	1.10.20.70.010.010.00.000	Oggetti d'arte	LEGGIO	DENTRO AZIENDA	276	0	276	0	276	0	DONAZIONE/LASCITO
10207010010000	1.10.20.70.010.010.00.000	Oggetti d'arte	LEGGIO	DENTRO AZIENDA	276	0	276	0	276	0	DONAZIONE/LASCITO
10207010010000	1.10.20.70.010.010.00.000	Oggetti d'arte	ARMADIO	DENTRO AZIENDA	2,304	0	2,304	0	2,304	0	DONAZIONE/LASCITO
10207010010000	1.10.20.70.010.010.00.000	Oggetti d'arte	DIPINTO	DENTRO AZIENDA	10,000	0	10,000	0	10,000	0	DONAZIONE/LASCITO
10207010010000	1.10.20.70.010.010.00.000	Oggetti d'arte	ARMADIO	DENTRO AZIENDA	2,220	0	2,220	0	2,220	0	DONAZIONE/LASCITO
10207010010000	1.10.20.70.010.010.00.000	Oggetti d'arte	MOBILE	DENTRO AZIENDA	3,300	0	3,300	0	3,300	0	DONAZIONE/LASCITO
10207010010000	1.10.20.70.010.010.00.000	Oggetti d'arte	DIPINTO	FUORI AZIENDA	12,000	0	12,000	0	12,000	0	DONAZIONE/LASCITO
10207010010000	1.10.20.70.010.010.00.000	Oggetti d'arte	DIPINTO	DENTRO AZIENDA	1,000	0	1,000	0	1,000	0	DONAZIONE/LASCITO
10207010010000	1.10.20.70.010.010.00.000	Oggetti d'arte	DIPINTO	DENTRO AZIENDA	2,000	0	2,000	0	2,000	0	DONAZIONE/LASCITO
10207010010000	1.10.20.70.010.010.00.000	Oggetti d'arte	DIPINTO	DENTRO AZIENDA	100	0	100	0	100	0	DONAZIONE/LASCITO
10207010010000	1.10.20.70.010.010.00.000	Oggetti d'arte	DIPINTO	DENTRO AZIENDA	300	0	300	0	300	0	DONAZIONE/LASCITO
10207010010000	1.10.20.70.010.010.00.000	Oggetti d'arte	STATUA	DENTRO AZIENDA	1,550	0	1,550	0	1,550	0	DONAZIONE/LASCITO
10207010010000	1.10.20.70.010.010.00.000	Oggetti d'arte	STATUA	DENTRO AZIENDA	1,550	0	1,550	0	1,550	0	DONAZIONE/LASCITO
10207010010000	1.10.20.70.010.010.00.000	Oggetti d'arte	STATUA	DENTRO AZIENDA	1,550	0	1,550	0	1,550	0	DONAZIONE/LASCITO
10207010010000	1.10.20.70.010.010.00.000	Oggetti d'arte	STATUA	DENTRO AZIENDA	2,582	0	2,582	0	2,582	0	DONAZIONE/LASCITO
10207010010000	1.10.20.70.010.010.00.000	Oggetti d'arte	STATUA	DENTRO AZIENDA	3,099	0	3,099	0	3,099	0	DONAZIONE/LASCITO



10207010010000	1.10.20.70.010.010.00.000	Oggetti d'arte	STATUA	DENTRO AZIENDA	1,550	0	1,550	0	1,550	0	DONAZIONE/LASCITO
10207010010000	1.10.20.70.010.010.00.000	Oggetti d'arte	STATUA	DENTRO AZIENDA	2,582	0	2,582	0	2,582	0	DONAZIONE/LASCITO
10207010010000	1.10.20.70.010.010.00.000	Oggetti d'arte	STATUA	DENTRO AZIENDA	2,066	0	2,066	0	2,066	0	DONAZIONE/LASCITO
10207010010000	1.10.20.70.010.010.00.000	Oggetti d'arte	SCRIVANIA	DENTRO AZIENDA	775	0	775	0	775	0	DONAZIONE/LASCITO
10207010010000	1.10.20.70.010.010.00.000	Oggetti d'arte	ARMADIO	DENTRO AZIENDA	13	0	13	0	13	0	DONAZIONE/LASCITO
10207010010000	1.10.20.70.010.010.00.000	Oggetti d'arte	LIBRERIA	DENTRO AZIENDA	31	0	31	0	31	0	DONAZIONE/LASCITO
10207010010000	1.10.20.70.010.010.00.000	Oggetti d'arte	SCRIVANIA	DENTRO AZIENDA	26	0	26	0	26	0	DONAZIONE/LASCITO
10207010010000	1.10.20.70.010.010.00.000	Oggetti d'arte	ATTACCAPANNI	DENTRO AZIENDA	3	0	3	0	3	0	DONAZIONE/LASCITO
10207010010000	1.10.20.70.010.010.00.000	Oggetti d'arte	CANDELABRO	DENTRO AZIENDA	155	0	155	0	155	0	DONAZIONE/LASCITO
10207010010000	1.10.20.70.010.010.00.000	Oggetti d'arte	CANDELABRO	DENTRO AZIENDA	155	0	155	0	155	0	DONAZIONE/LASCITO
10207010010000	1.10.20.70.010.010.00.000	Oggetti d'arte	ARMADIO	DENTRO AZIENDA	5	0	5	0	5	0	DONAZIONE/LASCITO
10207010010000	1.10.20.70.010.010.00.000	Oggetti d'arte	CASELLARIO	DENTRO AZIENDA	10	0	10	0	10	0	DONAZIONE/LASCITO
10207010010000	1.10.20.70.010.010.00.000	Oggetti d'arte	CASELLARIO	DENTRO AZIENDA	15	0	15	0	15	0	DONAZIONE/LASCITO
10207010010000	1.10.20.70.010.010.00.000	Oggetti d'arte	SCRIVANIA	DENTRO AZIENDA	103	0	103	0	103	0	DONAZIONE/LASCITO
10207010010000	1.10.20.70.010.010.00.000	Oggetti d'arte	SCRIVINIPEDI	DENTRO AZIENDA	26	0	26	0	26	0	DONAZIONE/LASCITO
10207010010000	1.10.20.70.010.010.00.000	Oggetti d'arte	LIBRERIA	DENTRO AZIENDA	129	0	129	0	129	0	DONAZIONE/LASCITO
10207010010000	1.10.20.70.010.010.00.000	Oggetti d'arte	LIBRERIA	DENTRO AZIENDA	21	0	21	0	21	0	DONAZIONE/LASCITO
10207010010000	1.10.20.70.010.010.00.000	Oggetti d'arte	SCRIVANIA	DENTRO AZIENDA	775	0	775	0	775	0	DONAZIONE/LASCITO
10207010010000	1.10.20.70.010.010.00.000	Oggetti d'arte	TAVOLINO	DENTRO AZIENDA	15	0	15	0	15	0	DONAZIONE/LASCITO
10207010010000	1.10.20.70.010.010.00.000	Oggetti d'arte	PIASTICO OSPEDALE	DENTRO AZIENDA	5	0	5	0	5	0	DONAZIONE/LASCITO
10207010010000	1.10.20.70.010.010.00.000	Oggetti d'arte	PANCA	DENTRO AZIENDA	5	0	5	0	5	0	DONAZIONE/LASCITO
10207010010000	1.10.20.70.010.010.00.000	Oggetti d'arte	PANCA	DENTRO AZIENDA	5	0	5	0	5	0	DONAZIONE/LASCITO
10207010010000	1.10.20.70.010.010.00.000	Oggetti d'arte	LIBRERIA	DENTRO AZIENDA	41	0	41	0	41	0	DONAZIONE/LASCITO
10207010010000	1.10.20.70.010.010.00.000	Oggetti d'arte	SCRIVANIA	DENTRO AZIENDA	31	0	31	0	31	0	DONAZIONE/LASCITO
10207010010000	1.10.20.70.010.010.00.000	Oggetti d'arte	SEDDIA	DENTRO AZIENDA	15	0	15	0	15	0	DONAZIONE/LASCITO
10207010010000	1.10.20.70.010.010.00.000	Oggetti d'arte	LIBRERIA	DENTRO AZIENDA	52	0	52	0	52	0	DONAZIONE/LASCITO
10207010010000	1.10.20.70.010.010.00.000	Oggetti d'arte	SEDDIA	DENTRO AZIENDA	15	0	15	0	15	0	DONAZIONE/LASCITO
10207010010000	1.10.20.70.010.010.00.000	Oggetti d'arte	ETAGERE	DENTRO AZIENDA	3	0	3	0	3	0	DONAZIONE/LASCITO
10207010010000	1.10.20.70.010.010.00.000	Oggetti d'arte	OROLOGIO ARTISTICO DA TAVOLO	DENTRO AZIENDA	15	0	15	0	15	0	DONAZIONE/LASCITO





10207010010000	Oggetti d'arte	LIBRERIA	DENTRO AZIENDA	52	0	52	0	0	0	0	0	0	0
10207010010000	Oggetti d'arte	ATTACCAPANNI	DENTRO AZIENDA	3	0	3	0	0	0	0	0	0	0
10207010010000	Oggetti d'arte	SE DIA	DENTRO AZIENDA	5	0	5	0	0	0	0	0	0	0
10207010010000	Oggetti d'arte	PANCA	DENTRO AZIENDA	516	0	516	0	0	0	0	0	0	0
10207010010000	Oggetti d'arte	SE DIA	DENTRO AZIENDA	15	0	15	0	0	0	0	0	0	0
10207010010000	Oggetti d'arte	SE DIA	DENTRO AZIENDA	15	0	15	0	0	0	0	0	0	0
10207010010000	Oggetti d'arte	OROLOGIO	DENTRO AZIENDA	516	0	516	0	0	0	0	0	0	0
10207010010000	Oggetti d'arte	TAVOLO	DENTRO AZIENDA	258	0	258	0	0	0	0	0	0	0
10207010010000	Oggetti d'arte	PANCA	DENTRO AZIENDA	516	0	516	0	0	0	0	0	0	0
10207010010000	Oggetti d'arte	DIVANO	DENTRO AZIENDA	5	0	5	0	0	0	0	0	0	0
10207010010000	Oggetti d'arte	DIVANO	DENTRO AZIENDA	5	0	5	0	0	0	0	0	0	0
10207010010000	Oggetti d'arte	SE DIA	DENTRO AZIENDA	15	0	15	0	0	0	0	0	0	0
10207010010000	Oggetti d'arte	TAVOLO	DENTRO AZIENDA	77	0	77	0	0	0	0	0	0	0
10207010010000	Oggetti d'arte	CASSAFORTE	DENTRO AZIENDA	26	0	26	0	0	0	0	0	0	0
10207010010000	Oggetti d'arte	ARMADIO	DENTRO AZIENDA	258	0	258	0	0	0	0	0	0	0
10207010010000	Oggetti d'arte	MOBILE	DENTRO AZIENDA	52	0	52	0	0	0	0	0	0	0
10207010010000	Oggetti d'arte	ATTACCAPANNI	DENTRO AZIENDA	26	0	26	0	0	0	0	0	0	0
10207010010000	Oggetti d'arte	POLTRONA	DENTRO AZIENDA	5	0	5	0	0	0	0	0	0	0
10207010010000	Oggetti d'arte	SCRIVANIA	DENTRO AZIENDA	103	0	103	0	0	0	0	0	0	0
10207010010000	Oggetti d'arte	POLTRONA	DENTRO AZIENDA	36	0	36	0	0	0	0	0	0	0
10207010010000	Oggetti d'arte	ETAGERE	DENTRO AZIENDA	15	0	15	0	0	0	0	0	0	0
10207010010000	Oggetti d'arte	ARMADIO	DENTRO AZIENDA	26	0	26	0	0	0	0	0	0	0
10207010010000	Oggetti d'arte	POLTRONA	DENTRO AZIENDA	5	0	5	0	0	0	0	0	0	0
10207010010000	Oggetti d'arte	ATTACCAPANNI	DENTRO AZIENDA	5	0	5	0	0	0	0	0	0	0
10207010010000	Oggetti d'arte	TAVOLO	DENTRO AZIENDA	103	0	103	0	0	0	0	0	0	0
10207010010000	Oggetti d'arte	POLTRONA	DENTRO AZIENDA	8	0	8	0	0	0	0	0	0	0
10207010010000	Oggetti d'arte	ETAGERE	DENTRO AZIENDA	5	0	5	0	0	0	0	0	0	0
10207010010000	Oggetti d'arte	CASSETTIERA	DENTRO AZIENDA	181	0	181	0	0	0	0	0	0	0
10207010010000	Oggetti d'arte	ATTACCAPANNI	DENTRO AZIENDA	5	0	5	0	0	0	0	0	0	0



10207010010000	1.10.20.70.010.010.00.000	Oggetti d'arte	ARMADIO	DENTRO AZIENDA	103	0	103	0	103	0	DONAZIONE/LASCITO
10207010010000	1.10.20.70.010.010.00.000	Oggetti d'arte	ARMADIO	DENTRO AZIENDA	103	0	103	0	103	0	DONAZIONE/LASCITO
10207010010000	1.10.20.70.010.010.00.000	Oggetti d'arte	TAVOLINO	DENTRO AZIENDA	41	0	41	0	41	0	DONAZIONE/LASCITO
10207010010000	1.10.20.70.010.010.00.000	Oggetti d'arte	SCRIVANIA	DENTRO AZIENDA	103	0	103	0	103	0	DONAZIONE/LASCITO
10207010010000	1.10.20.70.010.010.00.000	Oggetti d'arte	SE DIA	DENTRO AZIENDA	52	0	52	0	52	0	DONAZIONE/LASCITO
10207010010000	1.10.20.70.010.010.00.000	Oggetti d'arte	SCRIVANIA	DENTRO AZIENDA	15	0	15	0	15	0	DONAZIONE/LASCITO
10207010010000	1.10.20.70.010.010.00.000	Oggetti d'arte	POLTRONA	DENTRO AZIENDA	8	0	8	0	8	0	DONAZIONE/LASCITO
10207010010000	1.10.20.70.010.010.00.000	Oggetti d'arte	TAVOLINO	DENTRO AZIENDA	10	0	10	0	10	0	DONAZIONE/LASCITO
10207010010000	1.10.20.70.010.010.00.000	Oggetti d'arte	POLTRONA	DENTRO AZIENDA	52	0	52	0	52	0	DONAZIONE/LASCITO
10207010010000	1.10.20.70.010.010.00.000	Oggetti d'arte	CASSAPANCA	DENTRO AZIENDA	103	0	103	0	103	0	DONAZIONE/LASCITO
10207010010000	1.10.20.70.010.010.00.000	Oggetti d'arte	POLTRONA	DENTRO AZIENDA	52	0	52	0	52	0	DONAZIONE/LASCITO
10207010010000	1.10.20.70.010.010.00.000	Oggetti d'arte	SCRIVANIA	DENTRO AZIENDA	3	0	3	0	3	0	DONAZIONE/LASCITO
10207010010000	1.10.20.70.010.010.00.000	Oggetti d'arte	DIVANO	DENTRO AZIENDA	13	0	13	0	13	0	DONAZIONE/LASCITO
10207010010000	1.10.20.70.010.010.00.000	Oggetti d'arte	SE DIA	DENTRO AZIENDA	8	0	8	0	8	0	DONAZIONE/LASCITO
10207010010000	1.10.20.70.010.010.00.000	Oggetti d'arte	CASSAPANCA	DENTRO AZIENDA	207	0	207	0	207	0	DONAZIONE/LASCITO
10207010010000	1.10.20.70.010.010.00.000	Oggetti d'arte	MOBILE	DENTRO AZIENDA	26	0	26	0	26	0	DONAZIONE/LASCITO
10207010010000	1.10.20.70.010.010.00.000	Oggetti d'arte	ETAGERE	DENTRO AZIENDA	5	0	5	0	5	0	DONAZIONE/LASCITO
10207010010000	1.10.20.70.010.010.00.000	Oggetti d'arte	SCRIVANIA	DENTRO AZIENDA	77	0	77	0	77	0	DONAZIONE/LASCITO
10207010010000	1.10.20.70.010.010.00.000	Oggetti d'arte	POLTRONA	DENTRO AZIENDA	41	0	41	0	41	0	DONAZIONE/LASCITO
10207010010000	1.10.20.70.010.010.00.000	Oggetti d'arte	TAVOLO	DENTRO AZIENDA	52	0	52	0	52	0	DONAZIONE/LASCITO
10207010010000	1.10.20.70.010.010.00.000	Oggetti d'arte	LIBRERIA	DENTRO AZIENDA	10	0	10	0	10	0	DONAZIONE/LASCITO
10207010010000	1.10.20.70.010.010.00.000	Oggetti d'arte	LIBRERIA	DENTRO AZIENDA	10	0	10	0	10	0	DONAZIONE/LASCITO
10207010010000	1.10.20.70.010.010.00.000	Oggetti d'arte	TAVOLO	DENTRO AZIENDA	5	0	5	0	5	0	DONAZIONE/LASCITO
10207010010000	1.10.20.70.010.010.00.000	Oggetti d'arte	ARMADIO	DENTRO AZIENDA	21	0	21	0	21	0	DONAZIONE/LASCITO
10207010010000	1.10.20.70.010.010.00.000	Oggetti d'arte	SCRIVANIA	DENTRO AZIENDA	775	0	775	0	775	0	DONAZIONE/LASCITO
10207010010000	1.10.20.70.010.010.00.000	Oggetti d'arte	CASELLARIO	DENTRO AZIENDA	26	0	26	0	26	0	DONAZIONE/LASCITO
10207010010000	1.10.20.70.010.010.00.000	Oggetti d'arte	POLTRONA	DENTRO AZIENDA	41	0	41	0	41	0	DONAZIONE/LASCITO
10207010010000	1.10.20.70.010.010.00.000	Oggetti d'arte	POLTRONA	DENTRO AZIENDA	41	0	41	0	41	0	DONAZIONE/LASCITO
10207010010000	1.10.20.70.010.010.00.000	Oggetti d'arte	DIVANO	DENTRO AZIENDA	83	0	83	0	83	0	DONAZIONE/LASCITO





10207010010000	1.10.20.70.010.010.00.000	Oggetti d'arte	TAVOLINO	DENTRO AZIENDA	26	0	26	0	0	0	DONAZIONE/LASCITO
10207010010000	1.10.20.70.010.010.00.000	Oggetti d'arte	TAVOLO	DENTRO AZIENDA	103	0	103	0	0	0	DONAZIONE/LASCITO
10207010010000	1.10.20.70.010.010.00.000	Oggetti d'arte	ATTACCAPANNI	DENTRO AZIENDA	41	0	41	0	0	0	DONAZIONE/LASCITO
10207010010000	1.10.20.70.010.010.00.000	Oggetti d'arte	SEDDIA	DENTRO AZIENDA	21	0	21	0	0	0	DONAZIONE/LASCITO
10207010010000	1.10.20.70.010.010.00.000	Oggetti d'arte	LIBRERIA	DENTRO AZIENDA	207	0	207	0	0	0	DONAZIONE/LASCITO
10207010010000	1.10.20.70.010.010.00.000	Oggetti d'arte	SCRIVANIA	DENTRO AZIENDA	41	0	41	0	0	0	DONAZIONE/LASCITO
10207010010000	1.10.20.70.010.010.00.000	Oggetti d'arte	LIBRERIA	DENTRO AZIENDA	31	0	31	0	0	0	DONAZIONE/LASCITO
10207010010000	1.10.20.70.010.010.00.000	Oggetti d'arte	SEDDIA	DENTRO AZIENDA	5	0	5	0	0	0	DONAZIONE/LASCITO
10207010010000	1.10.20.70.010.010.00.000	Oggetti d'arte	SCRIVINPIEDI	DENTRO AZIENDA	77	0	77	0	0	0	DONAZIONE/LASCITO
10207010010000	1.10.20.70.010.010.00.000	Oggetti d'arte	ARMADIO	DENTRO AZIENDA	1.550	0	1.550	0	0	0	DONAZIONE/LASCITO
10207010010000	1.10.20.70.010.010.00.000	Oggetti d'arte	ARMADIO	DENTRO AZIENDA	31	0	31	0	0	0	DONAZIONE/LASCITO
10207010010000	1.10.20.70.010.010.00.000	Oggetti d'arte	ARMADIO	DENTRO AZIENDA	31	0	31	0	0	0	DONAZIONE/LASCITO
10207010010000	1.10.20.70.010.010.00.000	Oggetti d'arte	ARMADIO	DENTRO AZIENDA	31	0	31	0	0	0	DONAZIONE/LASCITO
10207010010000	1.10.20.70.010.010.00.000	Oggetti d'arte	CASELLARIO	DENTRO AZIENDA	41	0	41	0	0	0	DONAZIONE/LASCITO
10207010010000	1.10.20.70.010.010.00.000	Oggetti d'arte	SCRIVINPIEDI	DENTRO AZIENDA	23	0	23	0	0	0	DONAZIONE/LASCITO
10207010010000	1.10.20.70.010.010.00.000	Oggetti d'arte	SCRIVANIA	DENTRO AZIENDA	52	0	52	0	0	0	DONAZIONE/LASCITO
10207010010000	1.10.20.70.010.010.00.000	Oggetti d'arte	PANCA	DENTRO AZIENDA	26	0	26	0	0	0	DONAZIONE/LASCITO
10207010010000	1.10.20.70.010.010.00.000	Oggetti d'arte	PANCA	DENTRO AZIENDA	26	0	26	0	0	0	DONAZIONE/LASCITO
10207010010000	1.10.20.70.010.010.00.000	Oggetti d'arte	CASELLARIO	DENTRO AZIENDA	41	0	41	0	0	0	DONAZIONE/LASCITO
10207010010000	1.10.20.70.010.010.00.000	Oggetti d'arte	TAVOLO	DENTRO AZIENDA	10	0	10	0	0	0	DONAZIONE/LASCITO
10207010010000	1.10.20.70.010.010.00.000	Oggetti d'arte	ATTACCAPANNI	DENTRO AZIENDA	3	0	3	0	0	0	DONAZIONE/LASCITO
10207010010000	1.10.20.70.010.010.00.000	Oggetti d'arte	SCRIVINPIEDI	DENTRO AZIENDA	21	0	21	0	0	0	DONAZIONE/LASCITO
10207010010000	1.10.20.70.010.010.00.000	Oggetti d'arte	PANCA	DENTRO AZIENDA	15	0	15	0	0	0	DONAZIONE/LASCITO
10207010010000	1.10.20.70.010.010.00.000	Oggetti d'arte	PANCA	DENTRO AZIENDA	15	0	15	0	0	0	DONAZIONE/LASCITO
10207010010000	1.10.20.70.010.010.00.000	Oggetti d'arte	DIVANO	DENTRO AZIENDA	15	0	15	0	0	0	DONAZIONE/LASCITO
10207010010000	1.10.20.70.010.010.00.000	Oggetti d'arte	PIANOFORTE	DENTRO AZIENDA	155	0	155	0	0	0	DONAZIONE/LASCITO
10207010010000	1.10.20.70.010.010.00.000	Oggetti d'arte	SCRIVANIA	DENTRO AZIENDA	31	0	31	0	0	0	DONAZIONE/LASCITO
10207010010000	1.10.20.70.010.010.00.000	Oggetti d'arte	SCRIVANIA	DENTRO AZIENDA	21	0	21	0	0	0	DONAZIONE/LASCITO
10207010010000	1.10.20.70.010.010.00.000	Oggetti d'arte	SCRIVANIA	DENTRO AZIENDA	21	0	21	0	0	0	DONAZIONE/LASCITO





10207010010000	1.10.20.70.010.010.00.000	Oggetti d'arte	SE DIA	DENTRO AZIENDA	15	0	15	0	0	15	0	DONAZIONE/LASCITO
10207010010000	1.10.20.70.010.010.00.000	Oggetti d'arte	SE DIA	DENTRO AZIENDA	15	0	15	0	0	15	0	DONAZIONE/LASCITO
10207010010000	1.10.20.70.010.010.00.000	Oggetti d'arte	DIVANO	DENTRO AZIENDA	67	0	67	0	0	67	0	DONAZIONE/LASCITO
10207010010000	1.10.20.70.010.010.00.000	Oggetti d'arte	TAVOLINO	DENTRO AZIENDA	21	0	21	0	0	21	0	DONAZIONE/LASCITO
10207010010000	1.10.20.70.010.010.00.000	Oggetti d'arte	PANCA	DENTRO AZIENDA	67	0	67	0	0	67	0	DONAZIONE/LASCITO
10207010010000	1.10.20.70.010.010.00.000	Oggetti d'arte	CROCEFISSO	DENTRO AZIENDA	15	0	15	0	0	15	0	DONAZIONE/LASCITO
10207010010000	1.10.20.70.010.010.00.000	Oggetti d'arte	CASELLARIO	DENTRO AZIENDA	15	0	15	0	0	15	0	DONAZIONE/LASCITO
10207010010000	1.10.20.70.010.010.00.000	Oggetti d'arte	CROCEFISSO	DENTRO AZIENDA	15	0	15	0	0	15	0	DONAZIONE/LASCITO
10207010010000	1.10.20.70.010.010.00.000	Oggetti d'arte	CROCEFISSO	DENTRO AZIENDA	15	0	15	0	0	15	0	DONAZIONE/LASCITO
10207010010000	1.10.20.70.010.010.00.000	Oggetti d'arte	CROCEFISSO	DENTRO AZIENDA	15	0	15	0	0	15	0	DONAZIONE/LASCITO
10207010010000	1.10.20.70.010.010.00.000	Oggetti d'arte	TAVOLINO	DENTRO AZIENDA	8	0	8	0	0	8	0	DONAZIONE/LASCITO
10207010010000	1.10.20.70.010.010.00.000	Oggetti d'arte	MOBILE	DENTRO AZIENDA	41	0	41	0	0	41	0	DONAZIONE/LASCITO
10207010010000	1.10.20.70.010.010.00.000	Oggetti d'arte	CROCEFISSO	DENTRO AZIENDA	129	0	129	0	0	129	0	DONAZIONE/LASCITO
10207010010000	1.10.20.70.010.010.00.000	Oggetti d'arte	CROCEFISSO	DENTRO AZIENDA	129	0	129	0	0	129	0	DONAZIONE/LASCITO
10207010010000	1.10.20.70.010.010.00.000	Oggetti d'arte	CROCEFISSO	DENTRO AZIENDA	129	0	129	0	0	129	0	DONAZIONE/LASCITO
10207010010000	1.10.20.70.010.010.00.000	Oggetti d'arte	CROCEFISSO	DENTRO AZIENDA	129	0	129	0	0	129	0	DONAZIONE/LASCITO
10207010010000	1.10.20.70.010.010.00.000	Oggetti d'arte	SCRIVANIA	DENTRO AZIENDA	1.550	0	1.550	0	0	1.550	0	DONAZIONE/LASCITO
10207010010000	1.10.20.70.010.010.00.000	Oggetti d'arte	OROLOGIO	DENTRO AZIENDA	15	0	15	0	0	15	0	DONAZIONE/LASCITO
10207010010000	1.10.20.70.010.010.00.000	Oggetti d'arte	CROCEFISSO	DENTRO AZIENDA	258	0	258	0	0	258	0	DONAZIONE/LASCITO
10207010010000	1.10.20.70.010.010.00.000	Oggetti d'arte	CROCEFISSO	DENTRO AZIENDA	258	0	258	0	0	258	0	DONAZIONE/LASCITO
10207010010000	1.10.20.70.010.010.00.000	Oggetti d'arte	CROCEFISSO	DENTRO AZIENDA	52	0	52	0	0	52	0	DONAZIONE/LASCITO
10207010010000	1.10.20.70.010.010.00.000	Oggetti d'arte	ATTACCAPANNI	DENTRO AZIENDA	52	0	52	0	0	52	0	DONAZIONE/LASCITO
10207010010000	1.10.20.70.010.010.00.000	Oggetti d'arte	TAVOLO	DENTRO AZIENDA	52	0	52	0	0	52	0	DONAZIONE/LASCITO
10207010010000	1.10.20.70.010.010.00.000	Oggetti d'arte	SCRIVINIEDI	DENTRO AZIENDA	516	0	516	0	0	516	0	DONAZIONE/LASCITO
10207010010000	1.10.20.70.010.010.00.000	Oggetti d'arte	ETAGERE	DENTRO AZIENDA	103	0	103	0	0	103	0	DONAZIONE/LASCITO
10207010010000	1.10.20.70.010.010.00.000	Oggetti d'arte	CROCEFISSO	DENTRO AZIENDA	258	0	258	0	0	258	0	DONAZIONE/LASCITO
10207010010000	1.10.20.70.010.010.00.000	Oggetti d'arte	CROCEFISSO	DENTRO AZIENDA	52	0	52	0	0	52	0	DONAZIONE/LASCITO
10207010010000	1.10.20.70.010.010.00.000	Oggetti d'arte	CROCEFISSO	DENTRO AZIENDA	258	0	258	0	0	258	0	DONAZIONE/LASCITO
10207010010000	1.10.20.70.010.010.00.000	Oggetti d'arte	SCRIVINIEDI	DENTRO AZIENDA	1.291	0	1.291	0	0	1.291	0	DONAZIONE/LASCITO



10207010010000	1.10.20.70.010.010.00.000	Oggetti d'arte	OROLOGIO	DENTRO AZIENDA	516	0	516	0	516	0	DONAZIONE/LASCITO
10207010010000	1.10.20.70.010.010.00.000	Oggetti d'arte	SPECCHIO	DENTRO AZIENDA	1.550	0	1.550	0	1.550	0	DONAZIONE/LASCITO
10207010010000	1.10.20.70.010.010.00.000	Oggetti d'arte	CROCEFISSO	DENTRO AZIENDA	10.329	0	10.329	0	10.329	0	DONAZIONE/LASCITO
10207010010000	1.10.20.70.010.010.00.000	Oggetti d'arte	SPECCHIO	DENTRO AZIENDA	1.033	0	1.033	0	1.033	0	DONAZIONE/LASCITO
10207010010000	1.10.20.70.010.010.00.000	Oggetti d'arte	TAVOLO	DENTRO AZIENDA	155	0	155	0	155	0	DONAZIONE/LASCITO
10207010010000	1.10.20.70.010.010.00.000	Oggetti d'arte	ARMADIO	DENTRO AZIENDA	258	0	258	0	258	0	DONAZIONE/LASCITO
10207010010000	1.10.20.70.010.010.00.000	Oggetti d'arte	POLTRONA	DENTRO AZIENDA	5	0	5	0	5	0	DONAZIONE/LASCITO
10207010010000	1.10.20.70.010.010.00.000	Oggetti d'arte	TAVOLO	DENTRO AZIENDA	516	0	516	0	516	0	DONAZIONE/LASCITO
10207010010000	1.10.20.70.010.010.00.000	Oggetti d'arte	TAVOLINO	DENTRO AZIENDA	413	0	413	0	413	0	DONAZIONE/LASCITO
10207010010000	1.10.20.70.010.010.00.000	Oggetti d'arte	SCRIVANIA	DENTRO AZIENDA	1.550	0	1.550	0	1.550	0	DONAZIONE/LASCITO
10207010010000	1.10.20.70.010.010.00.000	Oggetti d'arte	SCRIVANIA	DENTRO AZIENDA	775	0	775	0	775	0	DONAZIONE/LASCITO
10207010010000	1.10.20.70.010.010.00.000	Oggetti d'arte	TAVOLO	DENTRO AZIENDA	15.494	0	15.494	0	15.494	0	DONAZIONE/LASCITO
10207010010000	1.10.20.70.010.010.00.000	Oggetti d'arte	TAVOLO	DENTRO AZIENDA	516	0	516	0	516	0	DONAZIONE/LASCITO
10207010010000	1.10.20.70.010.010.00.000	Oggetti d'arte	TAVOLO	DENTRO AZIENDA	2.582	0	2.582	0	2.582	0	DONAZIONE/LASCITO
10207010010000	1.10.20.70.010.010.00.000	Oggetti d'arte	MOBILE	DENTRO AZIENDA	516	0	516	0	516	0	DONAZIONE/LASCITO
10207010010000	1.10.20.70.010.010.00.000	Oggetti d'arte	DIRINTO	DENTRO AZIENDA	2.066	0	2.066	0	2.066	0	DONAZIONE/LASCITO
10207010010000	1.10.20.70.010.010.00.000	Oggetti d'arte	TAVOLO	DENTRO AZIENDA	1.952	0	1.952	0	1.952	0	DONAZIONE/LASCITO
10207010010000	1.10.20.70.010.010.00.000	Oggetti d'arte	TAVOLO	DENTRO AZIENDA	1.797	0	1.797	0	1.797	0	DONAZIONE/LASCITO
10207010010000	1.10.20.70.010.010.00.000	Oggetti d'arte	TAVOLINO	DENTRO AZIENDA	310	0	310	0	310	0	DONAZIONE/LASCITO
10207010010000	1.10.20.70.010.010.00.000	Oggetti d'arte	SEDIA	DENTRO AZIENDA	186	0	186	0	186	0	DONAZIONE/LASCITO
10207010010000	1.10.20.70.010.010.00.000	Oggetti d'arte	MOBILE	DENTRO AZIENDA	713	0	713	0	713	0	DONAZIONE/LASCITO
10207010010000	1.10.20.70.010.010.00.000	Oggetti d'arte	TAVOLO	DENTRO AZIENDA	1.016	0	1.016	0	1.016	0	DONAZIONE/LASCITO
10207010010000	1.10.20.70.010.010.00.000	Oggetti d'arte	CASELLARIO	DENTRO AZIENDA	744	0	744	0	744	0	DONAZIONE/LASCITO
10207010010000	1.10.20.70.010.010.00.000	Oggetti d'arte	CASELLARIO	DENTRO AZIENDA	744	0	744	0	744	0	DONAZIONE/LASCITO
10207010010000	1.10.20.70.010.010.00.000	Oggetti d'arte	TAVOLINO	DENTRO AZIENDA	589	0	589	0	589	0	DONAZIONE/LASCITO
10207010010000	1.10.20.70.010.010.00.000	Oggetti d'arte	SCRIVANIA	DENTRO AZIENDA	516	0	516	0	516	0	DONAZIONE/LASCITO
10207010010000	1.10.20.70.010.010.00.000	Oggetti d'arte	POLTRONA	DENTRO AZIENDA	343	0	343	0	343	0	DONAZIONE/LASCITO
10207010010000	1.10.20.70.010.010.00.000	Oggetti d'arte	POLTRONA	DENTRO AZIENDA	343	0	343	0	343	0	DONAZIONE/LASCITO
10207010010000	1.10.20.70.010.010.00.000	Oggetti d'arte	SEDIA	DENTRO AZIENDA	273	0	273	0	273	0	DONAZIONE/LASCITO



10207010010000	1.10.20.70.010.010.00.000	Oggetti d'arte	SE DIA	DENTRO AZIENDA	273	0	273	0	DONAZIONE/LASCITO
10207010010000	1.10.20.70.010.010.00.000	Oggetti d'arte	SE DIA	DENTRO AZIENDA	273	0	273	0	DONAZIONE/LASCITO
10207010010000	1.10.20.70.010.010.00.000	Oggetti d'arte	SE DIA	DENTRO AZIENDA	273	0	273	0	DONAZIONE/LASCITO
10207010010000	1.10.20.70.010.010.00.000	Oggetti d'arte	SE DIA	DENTRO AZIENDA	273	0	273	0	DONAZIONE/LASCITO
10207010010000	1.10.20.70.010.010.00.000	Oggetti d'arte	SE DIA	DENTRO AZIENDA	273	0	273	0	DONAZIONE/LASCITO
10207010010000	1.10.20.70.010.010.00.000	Oggetti d'arte	SE DIA	DENTRO AZIENDA	273	0	273	0	DONAZIONE/LASCITO
10207010010000	1.10.20.70.010.010.00.000	Oggetti d'arte	SE DIA	DENTRO AZIENDA	273	0	273	0	DONAZIONE/LASCITO
10207010010000	1.10.20.70.010.010.00.000	Oggetti d'arte	SE DIA	DENTRO AZIENDA	273	0	273	0	DONAZIONE/LASCITO
10207010010000	1.10.20.70.010.010.00.000	Oggetti d'arte	SCRIVINIEDI	DENTRO AZIENDA	516	0	516	0	DONAZIONE/LASCITO
10207010010000	1.10.20.70.010.010.00.000	Oggetti d'arte	MOBILE	DENTRO AZIENDA	837	0	837	0	DONAZIONE/LASCITO
10207010010000	1.10.20.70.010.010.00.000	Oggetti d'arte	PANCA	DENTRO AZIENDA	297	0	297	0	DONAZIONE/LASCITO
10207010010000	1.10.20.70.010.010.00.000	Oggetti d'arte	SE DIA	DENTRO AZIENDA	235	0	235	0	DONAZIONE/LASCITO
10207010010000	1.10.20.70.010.010.00.000	Oggetti d'arte	SE DIA	DENTRO AZIENDA	235	0	235	0	DONAZIONE/LASCITO
10207010010000	1.10.20.70.010.010.00.000	Oggetti d'arte	SE DIA	DENTRO AZIENDA	235	0	235	0	DONAZIONE/LASCITO
10207010010000	1.10.20.70.010.010.00.000	Oggetti d'arte	POLTRONA	DENTRO AZIENDA	279	0	279	0	DONAZIONE/LASCITO
10207010010000	1.10.20.70.010.010.00.000	Oggetti d'arte	POLTRONA	DENTRO AZIENDA	279	0	279	0	DONAZIONE/LASCITO
10207010010000	1.10.20.70.010.010.00.000	Oggetti d'arte	POLTRONA	DENTRO AZIENDA	279	0	279	0	DONAZIONE/LASCITO
10207010010000	1.10.20.70.010.010.00.000	Oggetti d'arte	LIBRERIA	DENTRO AZIENDA	1.320	0	1.320	0	DONAZIONE/LASCITO
10207010010000	1.10.20.70.010.010.00.000	Oggetti d'arte	TAVOLO	DENTRO AZIENDA	720	0	720	0	DONAZIONE/LASCITO
10207010010000	1.10.20.70.010.010.00.000	Oggetti d'arte	SE DIA	DENTRO AZIENDA	408	0	408	0	DONAZIONE/LASCITO
10207010010000	1.10.20.70.010.010.00.000	Oggetti d'arte	SE DIA	DENTRO AZIENDA	408	0	408	0	DONAZIONE/LASCITO
10207010010000	1.10.20.70.010.010.00.000	Oggetti d'arte	INGINOCCHIATOIO	DENTRO AZIENDA	516	0	516	0	DONAZIONE/LASCITO
10207010010000	1.10.20.70.010.010.00.000	Oggetti d'arte	CASELLARIO	DENTRO AZIENDA	1.033	0	1.033	0	DONAZIONE/LASCITO
10207010010000	1.10.20.70.010.010.00.000	Oggetti d'arte	CASELLARIO	DENTRO AZIENDA	1.033	0	1.033	0	DONAZIONE/LASCITO
10207010010000	1.10.20.70.010.010.00.000	Oggetti d'arte	CASELLARIO	DENTRO AZIENDA	1.033	0	1.033	0	DONAZIONE/LASCITO
10207010010000	1.10.20.70.010.010.00.000	Oggetti d'arte	MOBILE	DENTRO AZIENDA	1.550	0	1.550	0	DONAZIONE/LASCITO
10207010010000	1.10.20.70.010.010.00.000	Oggetti d'arte	TAVOLO	DENTRO AZIENDA	1.446	0	1.446	0	DONAZIONE/LASCITO
10207010010000	1.10.20.70.010.010.00.000	Oggetti d'arte	CASELLARIO	DENTRO AZIENDA	1.033	0	1.033	0	DONAZIONE/LASCITO
10207010010000	1.10.20.70.010.010.00.000	Oggetti d'arte	CASELLARIO	DENTRO AZIENDA	1.033	0	1.033	0	DONAZIONE/LASCITO
10207010010000	1.10.20.70.010.010.00.000	Oggetti d'arte	CASELLARIO	DENTRO AZIENDA	1.033	0	1.033	0	DONAZIONE/LASCITO





10207010010000	1.10.20.70.010.010.00.000	Oggetti d'arte	CASELLARIO	DENTRO AZIENDA	1,033	0	1,033	0	1,033	0	DONAZIONE/LASCITO
10207010010000	1.10.20.70.010.010.00.000	Oggetti d'arte	CASELLARIO	DENTRO AZIENDA	1,033	0	1,033	0	1,033	0	DONAZIONE/LASCITO
10207010010000	1.10.20.70.010.010.00.000	Oggetti d'arte	MOBILE	DENTRO AZIENDA	3,099	0	3,099	0	3,099	0	DONAZIONE/LASCITO
10207010010000	1.10.20.70.010.010.00.000	Oggetti d'arte	TAVOLO	DENTRO AZIENDA	1,446	0	1,446	0	1,446	0	DONAZIONE/LASCITO
10207010010000	1.10.20.70.010.010.00.000	Oggetti d'arte	ARMADIO	DENTRO AZIENDA	1,487	0	1,487	0	1,487	0	DONAZIONE/LASCITO
10207010010000	1.10.20.70.010.010.00.000	Oggetti d'arte	CASELLARIO	DENTRO AZIENDA	1,092	0	1,092	0	1,092	0	DONAZIONE/LASCITO
10207010010000	1.10.20.70.010.010.00.000	Oggetti d'arte	ARMADIO	DENTRO AZIENDA	804	0	804	0	804	0	DONAZIONE/LASCITO
10207010010000	1.10.20.70.010.010.00.000	Oggetti d'arte	SCRIVANIA	DENTRO AZIENDA	900	0	900	0	900	0	DONAZIONE/LASCITO
10207010010000	1.10.20.70.010.010.00.000	Oggetti d'arte	ETAGERE	DENTRO AZIENDA	624	0	624	0	624	0	DONAZIONE/LASCITO
10207010010000	1.10.20.70.010.010.00.000	Oggetti d'arte	ETAGERE	DENTRO AZIENDA	504	0	504	0	504	0	DONAZIONE/LASCITO
10207010010000	1.10.20.70.010.010.00.000	Oggetti d'arte	ETAGERE	DENTRO AZIENDA	504	0	504	0	504	0	DONAZIONE/LASCITO
10207010010000	1.10.20.70.010.010.00.000	Oggetti d'arte	ETAGERE	DENTRO AZIENDA	480	0	480	0	480	0	DONAZIONE/LASCITO
10207010010000	1.10.20.70.010.010.00.000	Oggetti d'arte	TAVOLINO	DENTRO AZIENDA	282	0	282	0	282	0	DONAZIONE/LASCITO
10207010010000	1.10.20.70.010.010.00.000	Oggetti d'arte	MOBILE	DENTRO AZIENDA	372	0	372	0	372	0	DONAZIONE/LASCITO
10207010010000	1.10.20.70.010.010.00.000	Oggetti d'arte	TAVOLINO	DENTRO AZIENDA	468	0	468	0	468	0	DONAZIONE/LASCITO
10207010010000	1.10.20.70.010.010.00.000	Oggetti d'arte	SCRIVANIA	DENTRO AZIENDA	1,380	0	1,380	0	1,380	0	DONAZIONE/LASCITO
10207010010000	1.10.20.70.010.010.00.000	Oggetti d'arte	MOBILE	DENTRO AZIENDA	420	0	420	0	420	0	DONAZIONE/LASCITO
10207010010000	1.10.20.70.010.010.00.000	Oggetti d'arte	MOBILE	DENTRO AZIENDA	624	0	624	0	624	0	DONAZIONE/LASCITO
10207010010000	1.10.20.70.010.010.00.000	Oggetti d'arte	MOBILE	DENTRO AZIENDA	893	0	893	0	893	0	DONAZIONE/LASCITO
10207010010000	1.10.20.70.010.010.00.000	Oggetti d'arte	MOBILE	DENTRO AZIENDA	636	0	636	0	636	0	DONAZIONE/LASCITO
10207010010000	1.10.20.70.010.010.00.000	Oggetti d'arte	SCRIVANIA	DENTRO AZIENDA	1,560	0	1,560	0	1,560	0	DONAZIONE/LASCITO
10207010010000	1.10.20.70.010.010.00.000	Oggetti d'arte	MOBILE	DENTRO AZIENDA	893	0	893	0	893	0	DONAZIONE/LASCITO
10207010010000	1.10.20.70.010.010.00.000	Oggetti d'arte	ETAGERE	DENTRO AZIENDA	456	0	456	0	456	0	DONAZIONE/LASCITO
10207010010000	1.10.20.70.010.010.00.000	Oggetti d'arte	MOBILE	DENTRO AZIENDA	563	0	563	0	563	0	DONAZIONE/LASCITO
10207010010000	1.10.20.70.010.010.00.000	Oggetti d'arte	TABERNACCOLO	DENTRO AZIENDA	222	0	222	0	222	0	DONAZIONE/LASCITO
10207010010000	1.10.20.70.010.010.00.000	Oggetti d'arte	TAVOLO	DENTRO AZIENDA	816	0	816	0	816	0	DONAZIONE/LASCITO
10207010010000	1.10.20.70.010.010.00.000	Oggetti d'arte	SEDIA	DENTRO AZIENDA	240	0	240	0	240	0	DONAZIONE/LASCITO
10207010010000	1.10.20.70.010.010.00.000	Oggetti d'arte	LIBRERIA	DENTRO AZIENDA	3,300	0	3,300	0	3,300	0	DONAZIONE/LASCITO
10207010010000	1.10.20.70.010.010.00.000	Oggetti d'arte	TAVOLINO	DENTRO AZIENDA	500	0	500	0	500	0	DONAZIONE/LASCITO



10207010010000						LIBRERIA	DENTRO AZIENDA	2.160	0	2.160	0	DONAZIONE/LASCITO
10207010010000						LEGGIO	DENTRO AZIENDA	276	0	276	0	DONAZIONE/LASCITO
10207010010000						LIBRERIA	DENTRO AZIENDA	360	0	360	0	DONAZIONE/LASCITO
10207010010000						MOBILE	DENTRO AZIENDA	240	0	240	0	DONAZIONE/LASCITO
10207010010000						TAVOLINO	DENTRO AZIENDA	672	0	672	0	DONAZIONE/LASCITO
10207010010000						LIBRERIA	DENTRO AZIENDA	3.300	0	3.300	0	DONAZIONE/LASCITO
10207010010000						TAVOLO	DENTRO AZIENDA	1.464	0	1.464	0	DONAZIONE/LASCITO
10207010010000						TAVOLINO	DENTRO AZIENDA	660	0	660	0	DONAZIONE/LASCITO
10207010010000						SE DIA	DENTRO AZIENDA	192	0	192	0	DONAZIONE/LASCITO
10207010010000						SE DIA	DENTRO AZIENDA	192	0	192	0	DONAZIONE/LASCITO
10207010010000						SE DIA	DENTRO AZIENDA	192	0	192	0	DONAZIONE/LASCITO
10207010010000						SE DIA	DENTRO AZIENDA	192	0	192	0	DONAZIONE/LASCITO
10207010010000						SE DIA	DENTRO AZIENDA	192	0	192	0	DONAZIONE/LASCITO
10207010010000						SE DIA	DENTRO AZIENDA	192	0	192	0	DONAZIONE/LASCITO
10207010010000						SE DIA	DENTRO AZIENDA	192	0	192	0	DONAZIONE/LASCITO
10207010010000						SE DIA	DENTRO AZIENDA	192	0	192	0	DONAZIONE/LASCITO
10207010010000						LIBRERIA	DENTRO AZIENDA	2.280	0	2.280	0	DONAZIONE/LASCITO
10207010010000						LIBRERIA	DENTRO AZIENDA	2.280	0	2.280	0	DONAZIONE/LASCITO
10207010010000						MOBILE	DENTRO AZIENDA	1.980	0	1.980	0	DONAZIONE/LASCITO
10207010010000						TAVOLINO	DENTRO AZIENDA	900	0	900	0	DONAZIONE/LASCITO
10207010010000						LIBRERIA	DENTRO AZIENDA	1.560	0	1.560	0	DONAZIONE/LASCITO
10207010010000						TAVOLO	DENTRO AZIENDA	828	0	828	0	DONAZIONE/LASCITO
10207010010000						TAVOLO	DENTRO AZIENDA	1.800	0	1.800	0	DONAZIONE/LASCITO
10207010010000						LIBRERIA	DENTRO AZIENDA	2.100	0	2.100	0	DONAZIONE/LASCITO
10207010010000						MOBILE	DENTRO AZIENDA	1.800	0	1.800	0	DONAZIONE/LASCITO
10207010010000						MOBILE	DENTRO AZIENDA	996	0	996	0	DONAZIONE/LASCITO
10207010010000						MOBILE	DENTRO AZIENDA	996	0	996	0	DONAZIONE/LASCITO



10207010010000	1.10.20.70.010.010.00.000	Oggetti d'arte	POLTRONA	DENTRO AZIENDA	252	0	252	0	0	252	0	DONAZIONE/LASCITO
10207010010000	1.10.20.70.010.010.00.000	Oggetti d'arte	MOBILE	DENTRO AZIENDA	996	0	996	0	0	996	0	DONAZIONE/LASCITO
10207010010000	1.10.20.70.010.010.00.000	Oggetti d'arte	MOBILE	DENTRO AZIENDA	996	0	996	0	0	996	0	DONAZIONE/LASCITO
10207010010000	1.10.20.70.010.010.00.000	Oggetti d'arte	LIBRERIA	DENTRO AZIENDA	1.980	0	1.980	0	0	1.980	0	DONAZIONE/LASCITO
10207010010000	1.10.20.70.010.010.00.000	Oggetti d'arte	LIBRERIA	DENTRO AZIENDA	4.740	0	4.740	0	0	4.740	0	DONAZIONE/LASCITO
10207010010000	1.10.20.70.010.010.00.000	Oggetti d'arte	LIBRERIA	DENTRO AZIENDA	3.960	0	3.960	0	0	3.960	0	DONAZIONE/LASCITO
10207010010000	1.10.20.70.010.010.00.000	Oggetti d'arte	MOBILE	DENTRO AZIENDA	936	0	936	0	0	936	0	DONAZIONE/LASCITO
10207010010000	1.10.20.70.010.010.00.000	Oggetti d'arte	MOBILE	DENTRO AZIENDA	936	0	936	0	0	936	0	DONAZIONE/LASCITO
10207010010000	1.10.20.70.010.010.00.000	Oggetti d'arte	SE DIA	DENTRO AZIENDA	252	0	252	0	0	252	0	DONAZIONE/LASCITO
10207010010000	1.10.20.70.010.010.00.000	Oggetti d'arte	SE DIA	DENTRO AZIENDA	252	0	252	0	0	252	0	DONAZIONE/LASCITO
10207010010000	1.10.20.70.010.010.00.000	Oggetti d'arte	SCRIVANIA	DENTRO AZIENDA	1.020	0	1.020	0	0	1.020	0	DONAZIONE/LASCITO
10207010010000	1.10.20.70.010.010.00.000	Oggetti d'arte	TAVOLINO	DENTRO AZIENDA	384	0	384	0	0	384	0	DONAZIONE/LASCITO
10207010010000	1.10.20.70.010.010.00.000	Oggetti d'arte	PANCA	DENTRO AZIENDA	384	0	384	0	0	384	0	DONAZIONE/LASCITO
10207010010000	1.10.20.70.010.010.00.000	Oggetti d'arte	PANCA	DENTRO AZIENDA	384	0	384	0	0	384	0	DONAZIONE/LASCITO
10207010010000	1.10.20.70.010.010.00.000	Oggetti d'arte	PANCA	DENTRO AZIENDA	264	0	264	0	0	264	0	DONAZIONE/LASCITO
10207010010000	1.10.20.70.010.010.00.000	Oggetti d'arte	DIVANO	DENTRO AZIENDA	492	0	492	0	0	492	0	DONAZIONE/LASCITO
10207010010000	1.10.20.70.010.010.00.000	Oggetti d'arte	POLTRONA	DENTRO AZIENDA	264	0	264	0	0	264	0	DONAZIONE/LASCITO
10207010010000	1.10.20.70.010.010.00.000	Oggetti d'arte	POLTRONA	DENTRO AZIENDA	264	0	264	0	0	264	0	DONAZIONE/LASCITO
10207010010000	1.10.20.70.010.010.00.000	Oggetti d'arte	TAVOLO	DENTRO AZIENDA	3.000	0	3.000	0	0	3.000	0	DONAZIONE/LASCITO
10207010010000	1.10.20.70.010.010.00.000	Oggetti d'arte	SE DIA	DENTRO AZIENDA	252	0	252	0	0	252	0	DONAZIONE/LASCITO
10207010010000	1.10.20.70.010.010.00.000	Oggetti d'arte	LIBRERIA	DENTRO AZIENDA	1.980	0	1.980	0	0	1.980	0	DONAZIONE/LASCITO
10207010010000	1.10.20.70.010.010.00.000	Oggetti d'arte	CROCEFISSO	DENTRO AZIENDA	282	0	282	0	0	282	0	DONAZIONE/LASCITO
10207010010000	1.10.20.70.010.010.00.000	Oggetti d'arte	CROCEFISSO	DENTRO AZIENDA	228	0	228	0	0	228	0	DONAZIONE/LASCITO
10207010010000	1.10.20.70.010.010.00.000	Oggetti d'arte	MENSOLA	DENTRO AZIENDA	402	0	402	0	0	402	0	DONAZIONE/LASCITO
10207010010000	1.10.20.70.010.010.00.000	Oggetti d'arte	DIVANO	DENTRO AZIENDA	2.244	0	2.244	0	0	2.244	0	DONAZIONE/LASCITO
10207010010000	1.10.20.70.010.010.00.000	Oggetti d'arte	TAVOLINO	DENTRO AZIENDA	708	0	708	0	0	708	0	DONAZIONE/LASCITO
10207010010000	1.10.20.70.010.010.00.000	Oggetti d'arte	TAVOLINO	DENTRO AZIENDA	708	0	708	0	0	708	0	DONAZIONE/LASCITO
10207010010000	1.10.20.70.010.010.00.000	Oggetti d'arte	TAVOLO	DENTRO AZIENDA	1.944	0	1.944	0	0	1.944	0	DONAZIONE/LASCITO
10207010010000	1.10.20.70.010.010.00.000	Oggetti d'arte	TAVOLO	DENTRO AZIENDA	1.944	0	1.944	0	0	1.944	0	DONAZIONE/LASCITO





10207010010000	1.10.20.70.010.01.10.00.000	Oggetti d'arte		OPERA PITTORICA/ARTISTICA	DENTRO AZIENDA	2,000	0	2,000	0	DONAZIONE/LASCITO
10207010010000	1.10.20.70.010.01.10.00.000	Oggetti d'arte		OPERA PITTORICA/ARTISTICA	DENTRO AZIENDA	5,000	0	5,000	0	DONAZIONE/LASCITO
10207010010000	1.10.20.70.010.01.10.00.000	Oggetti d'arte		OPERA PITTORICA/ARTISTICA	DENTRO AZIENDA	1,500	0	1,500	0	DONAZIONE/LASCITO
10207010010000	1.10.20.70.010.01.10.00.000	Oggetti d'arte		OPERA PITTORICA/ARTISTICA	DENTRO AZIENDA	10,000	0	10,000	0	DONAZIONE/LASCITO
10207010010000	1.10.20.70.010.01.10.00.000	Oggetti d'arte		OPERA PITTORICA/ARTISTICA	DENTRO AZIENDA	5,000	0	5,000	0	DONAZIONE/LASCITO
10207010010000	1.10.20.70.010.01.10.00.000	Oggetti d'arte		OPERA PITTORICA/ARTISTICA	DENTRO AZIENDA	2,500	0	2,500	0	DONAZIONE/LASCITO
10207010010000	1.10.20.70.010.01.10.00.000	Oggetti d'arte		OPERA PITTORICA/ARTISTICA	DENTRO AZIENDA	2,000	0	2,000	0	DONAZIONE/LASCITO
10207010010000	1.10.20.70.010.01.10.00.000	Oggetti d'arte		OPERA PITTORICA/ARTISTICA	DENTRO AZIENDA	1,800	0	1,800	0	DONAZIONE/LASCITO
10207010010000	1.10.20.70.010.01.10.00.000	Oggetti d'arte		OPERA PITTORICA/ARTISTICA	DENTRO AZIENDA	25,000	0	25,000	0	DONAZIONE/LASCITO
10207010010000	1.10.20.70.010.01.10.00.000	Oggetti d'arte		OPERA PITTORICA/ARTISTICA	DENTRO AZIENDA	1,500	0	1,500	0	DONAZIONE/LASCITO
10207010010000	1.10.20.70.010.01.10.00.000	Oggetti d'arte		OPERA PITTORICA/ARTISTICA	DENTRO AZIENDA	1,500	0	1,500	0	DONAZIONE/LASCITO
10207010010000	1.10.20.70.010.01.10.00.000	Oggetti d'arte		OPERA PITTORICA/ARTISTICA	DENTRO AZIENDA	775	0	775	0	DONAZIONE/LASCITO
10207010010000	1.10.20.70.010.01.10.00.000	Oggetti d'arte		OPERA PITTORICA/ARTISTICA	DENTRO AZIENDA	18,300	0	18,300	0	DONAZIONE/LASCITO



AL S.C.R.I.B.A.



AL S.C.R.I.B.A.





AL S.C.R.I.B.A.



A large grid table with 20 columns and 15 rows. The rows are color-coded: Row 1 is light green; Row 2 is light yellow; Row 3 is light yellow; Row 4 is light yellow; Row 5 is light yellow; Row 6 is light green; Row 7 is light green; Row 8 is light yellow; Row 9 is light yellow; Row 10 is light yellow; Row 11 is light yellow; Row 12 is light yellow; Row 13 is light yellow; Row 14 is light yellow; Row 15 is light cyan.

RL S.C.R.I.B.A.




R L S . C . R . ! . B . A .





R.L.S.C.R.I.B.A.









AL S.C.R.I.B.A.



AL S.C.R.I.B.A.



R.L.S.C.R.I.B.A.





AL S.C.R.I.B.A.



AL S.C.R.I.B.A.





AL S.C.R.I.B.A.





Green	Green
Yellow	Yellow
Yellow	Yellow
Yellow	Yellow
Yellow	Yellow
Green	Green
Green	Green
Yellow	Yellow
Yellow	Yellow
Yellow	Yellow
Cyan	Cyan

RLS.C.R.I.B.A.





Descrizione e definizioni delle colonne / voci del Modello A:

Colonna A: deve essere indicata la “Spesa del personale riferita al CET / BPE / BES/ ASS” al netto degli oneri derivanti dagli incrementi contrattuali relativi per il Comparto: all’applicazione del CCNL II° biennio economico 5 giugno 2006, del CCNL I° biennio economico 10 aprile 2008, del CCNL II° biennio economico 31 luglio 2009 e del CCNL triennio economico 2016/2018 - 21 maggio 2018; per la ex Dirigenza Medica/Veterinaria ed SPTA: all’applicazione dei CC.NN.LL. I° e II° biennio economico del 3.11.2005 – 5.07.2006 e del CCNL I° biennio economico 17 ottobre 2008, CCNL II° biennio economico del 6 maggio 2010, CCNL dell'AREA Sanità Triennio 2016/2018 del 19 dicembre 2019 e CCNL del personale dell'Area delle Funzioni Locali - III. Sezione Dirigenza PTA triennio 2016/2018 del 17 dicembre 2020.

Colonna W: deve essere riportato il valore complessivo derivante dagli incrementi contrattuali riferiti per il Comparto: all’applicazione del CCNL II° biennio economico 5 giugno 2006, del CCNL I° biennio economico 10 aprile 2008 e del CCNL II° biennio economico 31 luglio 2009; per la Dirigenza Medica/Veterinaria ed SPTA: all’applicazione dei CC.NN.LL. I° e II° biennio economico del 3.11.2005 – 5.07.2006 e del CCNL I° biennio economico 17 ottobre 2008 e CCNL II° biennio economico del 6 maggio 2010.

Colonna Y: deve essere riportato il valore complessivo derivante dagli incrementi contrattuali riferiti per il Comparto: all'applicazione del CCNL triennio economico 2016/2018 - 21 maggio 2018; per le Dirigenze, il CCNL dell'AREA Sanità Triennio 2016/2018 del 19 dicembre 2019 e CCNL del personale dell'Area delle Funzioni Locali - III. Sezione Dirigenza PTA triennio 2016/2018 del 17 dicembre 2020.

Colonna J: deve essere riportato il valore complessivo derivante dagli incrementi contrattuali riferiti per il Comparto: all'applicazione del CCNL triennio economico 2019/2021 - 03 novembre 2022.

Colonna D: “Spesa complessiva riferita al CET / BPE / BES/ ASS”:

- Area del Comparto = colonna A + W + Y + J + indennità di vacanza contrattuale + Risorse aggiuntive regionali.
- Area Sanità Dirigenza = colonna A + W + Y + indennità di vacanza contrattuale + Risorse aggiuntive regionali.
- Area Dirigenza P.T.A. = colonna A + W + Y + indennità di vacanza contrattuale + Risorse aggiuntive regionali

Colonna E: “spesa di Prechiusura complessiva (da compilare solo in sede di CET)”.

Colonna F: "di cui di colonna E" relativa al costo degli incrementi contrattuali per l'intero anno riferiti al CCNL 2016 - 2018 Comparto, dell'AREA Sanità - Dirigenza e del Personale dell'Area delle Funzioni Locali - III. Sezione Dirigenza PTA (da compilare solo in sede di CET).

RLS.C.R.I.B.F.



DENOMINAZIONE	ASST PAPA GIOVANNI XXIII	
CODICE AZIENDA	718	

GLI IMPORTI DEVONO ESSERE ESPRESSI IN EURO

PERIODO	Consuntivo	ASST COMPLESSIVO
ANNO	2022	

COSTO DEL PERSONALE COMPARTO	Consuntivo				SPESA COMPLESSIVA COLONNA D
	COLONNA A	COLONNA W	COLONNA Y	COLONNA J	
COMPETENZE FISSE COMPRENSIVE 13MA	61,185,875	12,100,548	3,083,169	2,459,957	78,829,549
RETRIBUZIONE INDIVIDUALE DI ANZIANITA'	165,980	-	-	-	165,980
FONDO CONDIZIONI DI LAVORO E INCARICHI	10,629,524	13,000	313,768	529,172	11,485,464
FONDO PREMIALITA' E FASCE	12,046,502	1,609,000	315,808	1,070,830	15,042,140
INDENNITA' DI SPECIFICITA' INFERMIERISTICA	-	-	-	1,492,965	1,492,965
RETRIBUZIONE ORE "SERVIZIO 118"	327,132	-	-	-	327,132
ALTRE INDENNITA' (vedi prospetto di lavoro altre indennita')	957,903	-	-	-	957,903
INDENNITA' TUTELA DEL MALATO E PROMOZIONE DELLA SALUTE	-	-	-	370,511	370,511
ONERI TRATTAMENTI PREVIDENZIALI INTEGRATIVI	119,950	-	-	-	119,950
PRESTAZIONI ORARIE AGG.VE PERS. INFERMIERISTICO (L. 1/2002) - al netto degli oneri sociali ed irap	-	-	-	-	-
RISORSE AGGIUNTIVE - COMPARTO - al netto di oneri ed irap	-	-	-	-	2,761,324
INDENNITA' DI VACANZA CONTRATTUALE - TRIENNIO CCNL 2022/2024 competenza 2022 - COMPARTO - al netto di oneri ed irap	-	-	-	-	302,621
ELEMENTO PEREQUATIVO - CCNL 2016/2018 - ART. 78 - al netto di oneri sociali ed irap	-	-	589,395	-	589,395
ONERI SOCIALI - RISORSE AGGIUNTIVE - COMPARTO -	-	-	-	-	688,145
ONERI SOCIALI - Indennita' di vacanza contrattuale Triennio 2022/2024 competenza 2022 - COMPARTO	-	-	-	-	83,442
ONERI SOCIALI - su competenze fisse, RIA, FONDI, Retribuzione 118, Indennita' / Altre indennita'	22,553,935	3,846,906	1,026,678	1,594,815	29,022,334
ONERI SOCIALI - PRESTAZIONI ORARIE AGG.VE PERS. INFERMIERISTICO (L. 1/2002)	-	-	-	-	-
ONERI SOCIALI - ELEMENTO PEREQUATIVO - CCNL 2016/2018 - ART. 78	-	-	162,014	-	162,014
TOTALE COSTI DEL PERSONALE COMPARTO ESCLUSO ONERI SOCIALI ED IRAP	85,312,916	13,722,548	4,302,140	5,923,435	112,324,984
TOTALE ONERI SOCIALI - ESCLUSA IRAP	22,553,935	3,846,906	1,188,692	1,594,815	29,955,935
TOTALE COSTI DEL PERSONALE COMPARTO CON ONERI SOCIALI ESCLUSA IRAP	107,866,801	17,569,454	5,490,832	7,518,250	142,400,869
IRAP RAR (comparto)					234,712
IRAP Ind. Vac. Contrattuale Triennio 2022/2024 competenza 2022 (Comparto)					24,741

COSTO DEL PERSONALE AREA SANTA' - DIRIGENZA	COLONNA A	COLONNA W	COLONNA Y			SPESA COMPLESSIVA COLONNA D
RETRIBUZIONE INDIVIDUALE DI ANZIANITA'	413,285	-	-			413,285
FONDO PER LA RETRIBUZIONE DELLE CONDIZIONI LAVORO	2,007,352	652,586	247,975			2,907,913
FONDO PER LA RETRIBUZIONE DEGLI INCARICHI	12,017,021	2,710,294	189,453			14,916,768
FONDO PER LA RETRIBUZIONE DI RISULTATO	3,089,726	364,650	123,989			3,578,365
INDENNITA' ESCLUSIVITA'	8,855,171	277,001	13,556			9,145,728
INDENNITA' INCARICO DIRETTORE DIPARTIMENTO	100,000	-	-			100,000
RETRIBUZIONE ORE "SERVIZIO 118"	1,041,158	-	-			1,041,158
ALTRE INDENNITA'	65,185	-	-			65,185
ONERI TRATTAMENTI PREVIDENZIALI INTEGRATIVI	52,707	-	-			52,707
RISORSE AGGIUNTIVE - AREA SANTA' DIRIGENZA - al netto di oneri ed irap	-	-	-			840,736
INDENNITA' DI VACANZA CONTRATTUALE - TRIENNIO CCNL 2019/2021 competenza 2022 - AREA SANTA' DIRIGENZA - al netto di oneri ed irap	-	-	-			269,282
INDENNITA' DI VACANZA CONTRATTUALE - TRIENNIO CCNL 2022/2024 competenza 2022 - AREA SANTA' DIRIGENZA - al netto di oneri ed irap	-	-	-			131,762
ONERI SOCIALI - RISORSE AGGIUNTIVE - AREA SANTA' DIRIGENZA	-	-	-			201,133
ONERI SOCIALI - Indennita' di vacanza contrattuale Triennio 2019/2021 competenza 2022 - AREA SANTA' DIRIGENZA	-	-	-			54,455
ONERI SOCIALI - su stipendio tabellare, RIA, FONDI, Indennita' esclusivita', indennita' incarico direttore dipartimento, Retribuzione 118, Altre indennita'	14,547,507	3,083,208	525,598			18,156,313
ONERI SOCIALI - Indennita' di vacanza contrattuale Triennio 2022/2024 competenza 2022 - AREA SANTA' DIRIGENZA	-	-	-			33,998
TOTALE COSTI DEL PERSONALE AREA SANTA' DIRIGENZA ESCLUSO ONERI SOCIALI ED IRAP	56,326,035	10,514,346	2,010,778			70,094,939
TOTALE ONERI SOCIALI - ESCLUSA IRAP	14,547,507	3,083,208	525,598			18,445,299
TOTALE COSTI DEL PERSONALE AREA SANTA' DIRIGENZA CON ONERI SOCIALI ESCLUSA IRAP	70,826,249	13,599,554	2,536,376			88,592,945
IRAP RAR (AREA SANTA' DIRIGENZA)						71,462
IRAP Ind. Vac. Contrattuale Triennio 2019/2021 competenza 2022 (AREA SANTA' DIRIGENZA)						18,456
IRAP Ind. Vac. Contrattuale Triennio 2022/2024 competenza 2022 (AREA SANTA' DIRIGENZA)						11,199



COSTO DEL PERSONALE DIRIGENZA PROFLE TECNICA AMM.VA	COLONNA A	COLONNA W	COLONNA Y			SPESA COMPLESSIVA COLONNA D
STIPENDIO TABELLARE COMPRENSIVO 13MA	711,012	210,615	38,118			959,745
RETRIBUZIONE INDIVIDUALE DI ANZIANITA'	1,322	-				1,322
FONDO RETRIBUZIONE DI POSIZIONE	329,557	106,706	7,436			443,699
FONDO RETRIBUZIONE DI RISULTATO E ALTRI TRATTAMENTI ACCESSORI	152,068	28,764	12,298			193,130
INDENNITA' INCARICO DIRETTORE DIPARTIMENTO	30,000	-				30,000
RETRIBUZIONE ORE "SERVIZIO 118"	-	-				-
ALTRE INDENNITA'	2,496	-				2,496
ONERI TRATTAMENTI PREVIDENZIALI INTEGRATIVI	474	-				474
RISORSE AGGIUNTIVE - DIRIGENZA PTA - al netto di oneri ed Irap						22,330
INDENNITA' DI VACANZA CONTRATTUALE - DIRIGENZA PTA TRIENNIO CCNL 2019/2021 competenza 2022 - al netto di oneri ed Irap						6,787
INDENNITA' DI VACANZA CONTRATTUALE - DIRIGENZA PTA TRIENNIO CCNL 2022/2024 competenza 2022 - al netto di oneri ed Irap						3,112
ONERI SOCIALI - RISORSE AGGIUNTIVE - DIRIGENZA PTA -						5,315
ONERI SOCIALI - Indennità di vacanza contrattuale Triennio 2019/2021 competenza 2022 - DIRIGENZA PTA						1,471
ONERI SOCIALI - su stipendio tabellare, RIA, FONDI, indennità incarico direttore dipartimento, Retribuzione 118, Altre indennità	328,627	100,102	15,276			444,005
ONERI SOCIALI - Indennità di vacanza contrattuale Triennio 2022/2024 competenza 2022 - DIRIGENZA PTA						821
TOTALE COSTI DEL PERSONALE DIRIGENZA PTA ESCLUSO ONERI SOCIALI ED IRAP	1,226,455	346,085	57,852	-		1,662,421
TOTALE ONERI SOCIALI - ESCLUSA IRAP	328,627	100,102	15,276	-		451,612
TOTALE COSTI DEL PERSONALE DIRIGENZA PTA CON ONERI SOCIALI ESCLUSA IRAP	1,555,082	446,187	73,128	-		2,114,707

IRAP RAR (Dir. PTA) 1,898
 IRAP Ind. Vac. Contrattuale Triennio 2019/2021 competenza 2022 (Dir. PTA) 300
 IRAP Ind. Vac. Contrattuale Triennio 2022/2024 competenza 2022 (Dir. PTA) 205

TOT. COSTO PERS. DIP. (Comp. + Area San. Dir. + Dir. PTA)	180,468,606	31,615,195	8,100,336	7,518,250		233,108,521
---	-------------	------------	-----------	-----------	--	-------------

	IRAP riferita al costo di COLONNA A	IRAP riferita al costo di COLONNA W	IRAP riferita al costo di COLONNA Y	IRAP riferita al costo di COLONNA J		TOTALE IRAP riferita al costo di COLONNA D
TOTALE COMPLESSIVO IRAP SU PERSONALE DIPENDENTE	11,362,390	2,120,581	541,363	503,491		14,891,058
DI CUI IRAP RAR						308,072
Di cui IRAP INDENNITA' VACANZA CONTRATTUALE TRIENNIO 2019/2021 + Di cui IRAP INDENNITA' VACANZA CONTRATTUALE TRIENNIO 2022/2024 - competenza 2022						35,161
DI CUI IRAP ELEMENTO PEREQUATIVO (AREA COMPARTO)						50,099
Di cui IRAP colonna Y (area del COMPARTO)			365,335		Quadratura "IRAP Colonna Y"	
Di cui IRAP colonna Y (area AREA SANITA' DIRIGENZA)			171,451		Quadratura "IRAP Colonna F"	
Di cui IRAP colonna Y (area DIRIGENZA P.T.A.)			4,577			
	COMPARTO			AREA SANITA' DIRIGENZA		DIRIGENZA P.T.A.
	CONSUNTIVO			CONSUNTIVO		CONSUNTIVO
ACCANTONAMENTO CONTRATTO TRIENNIO 2019/21 - senza oneri riflessi - COMPETENZA 2022						1,831,036
oneri riflessi su ACCANTONAMENTO CONTRATTO TRIENNIO 2019/2021 - COMPETENZA 2022						494,280
ACCANTONAMENTO CONTRATTO TRIENNIO 2022/24 - senza oneri riflessi - COMPETENZA 2022		809,936				130,788
oneri riflessi su ACCANTONAMENTO CONTRATTO TRIENNIO 2022/2024 - COMPETENZA 2022		218,083				35,313

	BILANCIO PREVENTIVO	CONSUNTIVO
COSTO PERSONALE UNIVERSITARIO	842,579	929,894

Firmato Il Dirigente U.O Risorse Umane ai sensi D.LGS 39/93





RLS.C.R.I.B.A.



RLS.C.R.I.B.A.



DENOMINAZIONE	ASST PAPA GIOVANNI XXIII
CODICE AZIENDA	718

GLI IMPORTI DEVONO ESSERE ESPRESI IN EURO

PERIODO	Consuntivo	ASST COVID
ANNO	2022	

COSTO DEL PERSONALE COMPARTO	Consuntivo							
	SPESA SANITARIA + TERRITORIALE COLONNA D	SPESA SANITARIA + TERRITORIALE "COLONNA D di cui COVID"		SPESA SANITARIA COLONNA D	SPESA SANITARIA "COLONNA D di cui COVID"		SPESA TERRITORIALE COLONNA D	SPESA TERRITORIALE "COLONNA D di cui COVID"
COMPETENZE FISSE COMPRENSIVE 13MA	77.762,283	3.045,970		73.275,531	1.677,176		4.486,752	1.368,794
RETRIBUZIONE INDIVIDUALE DI ANZIANITA'	161,054			151,027			10,027	
FONDO CONDIZIONI DI LAVORO E INCARICHI	11.249,805	398,995		10.802,636	225,876		447,169	173,119
FONDO PREMIALITA' E FASCE	14.793,002	519,168		13.917,468	293,907		875,534	225,261
INDENNITA' DI SPECIFICITA' INFERMERISTICA	1.465,579	72,420		1.399,827	36,345		65,752	36,075
ALTRE INDENNITA' (vedi prospetto di lavoro altre indennità)	955,540			909,540			46,000	
INDENNITA' TUTELA DEL MALATO E PROMOZIONE DELLA SALUTE	370,511	12,882		354,982	11,363		15,529	1,519
ONERI TRATTAMENTI PREVIDENZIALI INTEGRATIVI	119,950			118,171			1,779	
PRESTAZIONI ORARIE AGG. VE. PERS. INFERMERISTICO (L. 1/2002) - al netto degli oneri sociali ed Irap								
RISORSE AGGIUNTIVE - COMPARTO - al netto di oneri ed Irap	2.718,340			2.572,592			145,748	
INDENNITA' DI VACANZA CONTRATTUALE - TRIENNIO CCNL 2022/2024 competenza 2022 - COMPARTO - al netto di oneri ed Irap	298,566	8,872		278,683	4,544		19,883	4,328
ELEMENTO PEREQUATIVO - CCNL 2016/2018 - ART. 78 - al netto di oneri sociali ed Irap	580,953	27,642		550,841	15,618		30,112	12,024
ONERI SOCIALI - RISORSE AGGIUNTIVE - COMPARTO	676,324			640,061			36,263	
ONERI SOCIALI - Indennità di vacanza contrattuale- Triennio 2022/2024 competenza 2022 -COMPARTO	82,560	2,398		76,864	1,228		5,496	1,170
ONERI SOCIALI - su competenze fisse, RIA, FONDI, Retribuzione 118, Indennità / Altre indennità	28.496,130	1.093,373		26.830,030	592,215		1.666,100	501,158
ONERI SOCIALI - PRESTAZIONI ORARIE AGG. VE. PERS. INFERMERISTICO (L. 1/2002)								
ONERI SOCIALI - ELEMENTO PEREQUATIVO - CCNL 2016/2018 - ART. 78	159,762	6,675		151,481	3,772		8,281	2,903
TOTALE COSTI DEL PERSONALE COMPARTO ESCLUSO ONERI SOCIALI ED IRAP	110.355,633	4.085,949		104.213,127	2.284,829		6.142,506	1.821,120
TOTALE ONERI SOCIALI - ESCLUSA IRAP	29.414,576	1.102,446		27,698,436	597,215		1,716,140	585,231
TOTALE COSTI DEL PERSONALE COMPARTO CON ONERI SOCIALI ESCLUSA IRAP	139.890,159	5,188,395		132,029,734	2,862,044		7,860,425	2,326,351
IRAP RAR (Area Comparto)	231,058			218,670			12,388	
IRAP Ind. Vac. Contrattuale Triennio 2022/2024 competenza 2022 (Comparto)	24,396	754		22,706	388		1,690	368
COSTO DEL PERSONALE AREA SANITA' - DIRIGENZA	SPESA SANITARIA + TERRITORIALE COLONNA D	SPESA SANITARIA + TERRITORIALE "COLONNA D di cui COVID"		SPESA SANITARIA COLONNA D	SPESA SANITARIA "COLONNA D di cui COVID"		SPESA TERRITORIALE COLONNA D	SPESA TERRITORIALE "COLONNA D di cui COVID"
STIPENDIO TABELLARE COMPRENSIVO 13MA	35.798,398	1.167,047		33.696,876	1.167,047		2.101,522	
RETRIBUZIONE INDIVIDUALE DI ANZIANITA'	391,662			365,171			26,491	
FONDO PER LA RETRIBUZIONE DELLE CONDIZIONI LAVORO	2.770,758	81,529		2.702,516	81,529		68,242	
FONDO PER LA RETRIBUZIONE DEGLI INCARICHI	14.541,807	476,024		13.698,517	476,024		843,290	
FONDO PER LA RETRIBUZIONE DI RISULTATO	3.462,213	98,950		3.254,458	98,950		207,755	
INDENNITA' ESCLUSIVITA'	8.864,830	80,489		8.321,462	80,489		543,368	
INDENNITA' INCARICO DIRETTORE DIPARTIMENTO	100,000			100,000				
ALTRE INDENNITA'	65,185			39,784			25,401	
ONERI TRATTAMENTI PREVIDENZIALI INTEGRATIVI	52,707			46,577			6,130	
RISORSE AGGIUNTIVE - AREA SANITA' DIRIGENZA - al netto di oneri ed Irap	815,959			769,963			45,996	
INDENNITA' DI VACANZA CONTRATTUALE - TRIENNIO CCNL 2019/2021 competenza 2022 - AREA SANITA' DIRIGENZA - al netto di oneri ed Irap	263,148	8,250		249,120	8,250		14,028	
INDENNITA' DI VACANZA CONTRATTUALE - TRIENNIO CCNL 2022/2024 competenza 2022 - AREA SANITA' DIRIGENZA - al netto di oneri ed Irap	128,593	4,094		121,113	4,094		7,480	
ONERI SOCIALI - RISORSE AGGIUNTIVE - AREA SANITA' DIRIGENZA	194,319			183,372			10,947	
ONERI SOCIALI - Indennità di vacanza contrattuale Triennio 2019/2021 competenza 2022 - AREA SANITA' DIRIGENZA	52,818	2,230		49,311	2,230		3,507	
ONERI SOCIALI - su stipendio tabellare, RIA, FONDI, Indennità esclusioni, Indennità incarico direttore dipartimento, Retribuzione 118, Altre indennità	17.665,777	509,047		16.662,353	509,047		1.003,424	
ONERI SOCIALI - Indennità di vacanza contrattuale Triennio 2022/2024 competenza 2022 - AREA SANITA' DIRIGENZA	32,553	1,106		30,421	1,106		2,132	
TOTALE COSTI DEL PERSONALE AREA SANITA' DIRIGENZA ESCLUSO ONERI SOCIALI ED IRAP	67.202,553	1,916,383		63.318,980	1.516,383		3.883,573	
TOTALE ONERI SOCIALI - ESCLUSA IRAP	17.945,467	512,383		16.925,457	512,383		1,020,010	
TOTALE COSTI DEL PERSONALE AREA SANITA' DIRIGENZA CON ONERI SOCIALI ESCLUSA IRAP	85.200,727	2.428,766		80,291,014	2,428,766		4,909,713	
IRAP RAR (AREA SANITA' DIRIGENZA)	69,356			65,447			3,909	
IRAP Ind. Vac. Contrattuale Triennio 2019/2021 competenza 2022 (AREA SANITA' DIRIGENZA)	17,935	701		16,743	701		1,192	
IRAP Ind. Vac. Contrattuale Triennio 2022/2024 competenza 2022 (AREA SANITA' DIRIGENZA)	10,930	348		10,294	348		636	



COSTO DEL PERSONALE DIRIGENZA PROF.LE TECNICA AMMYA	SPESA SANTARIA + TERRITORIALE COLONNA D	SPESA SANTARIA + TERRITORIALE "COLONNA D di cui COVID"	SPESA SANTARIA COLONNA D	SPESA SANTARIA "COLONNA D di cui COVID"	SPESA TERRITORIALE COLONNA D	SPESA TERRITORIALE "COLONNA D di cui COVID"
STIPENDIO TABELLARE COMPRENSIVO 13MA	959,745	-	959,745	-	-	-
RETRIBUZIONE INDIVIDUALE DI ANZIANITA'	1,322	-	1,322	-	-	-
FONDO RETRIBUZIONE DI POSIZIONE	443,699	-	443,699	-	-	-
FONDO RETRIBUZIONE DI RISULTATO E ALTRI TRATTAMENTI ACCESSORI	193,130	-	193,130	-	-	-
INDENNITA' INCARICO DIRETTORE DIPARTIMENTO	30,000	-	30,000	-	-	-
ALTRE INDENNITA'	2,496	-	2,496	-	-	-
ONERI TRATTAMENTI PREVIDENZIALI INTEGRATIVI	474	-	474	-	-	-
RISORSE AGGIUNTIVE - DIRIGENZA PTA - al netto di oneri ed Irap	22,330	-	22,330	-	-	-
INDENNITA' DI VACANZA CONTRATTUALE - DIRIGENZA PTA TRIENNIO CCNL 2019/2021 competenza 2022 - al netto di oneri ed Irap	6,787	-	6,787	-	-	-
INDENNITA' DI VACANZA CONTRATTUALE - DIRIGENZA PTA TRIENNIO CCNL 2022/2024 competenza 2022 - al netto di oneri ed Irap	3,112	-	3,112	-	-	-
ONERI SOCIALI - RISORSE AGGIUNTIVE - DIRIGENZA PTA -	5,315	-	5,315	-	-	-
ONERI SOCIALI - Indennità di vacanza contrattuale Triennio 2019/2021 competenza 2022 - DIRIGENZA PTA	1,471	-	1,471	-	-	-
ONERI SOCIALI - su stipendio tabellare, RIA, FONDI, indennità incarico direttore dipartimento, Retribuzione 118, Altre indennità	444,005	-	444,005	-	-	-
ONERI SOCIALI - Indennità di vacanza contrattuale Triennio 2022/2024 competenza 2022 - DIRIGENZA PTA	821	-	821	-	-	-
TOTALE COSTI DEL PERSONALE DIRIGENZA PTA ESCLUSO ONERI SOCIALI ED IRAP	1,662,621	-	1,662,621	-	-	-
TOTALE ONERI SOCIALI - ESCLUSO IRAP	451,612	-	451,612	-	-	-
TOTALE COSTI DEL PERSONALE DIRIGENZA PTA CON ONERI SOCIALI ESCLUSA IRAP	2,114,707	-	2,114,707	-	-	-
IRAP RAR (Dir. PTA)	1,898	-	1,898	-	-	-
IRAP Ind. Vac. Contrattuale Triennio 2019/2021 competenza 2022 (Dir.PTA)	500	-	500	-	-	-
IRAP Ind. Vac. Contrattuale Triennio 2022/2024 competenza 2022 (Dir.PTA)	265	-	265	-	-	-
TOT. COSTO PERS. DIP. (Comp. + Area San. Dir. + Dir. PTA)	227,205,593	7,617,161	214,435,455	5,290,810	12,770,138	2,326,351

	SPESA SANTARIA + TERRITORIALE COLONNA D	SPESA SANTARIA + TERRITORIALE "COLONNA D di cui COVID"	SPESA SANTARIA COLONNA D	SPESA SANTARIA "COLONNA D di cui COVID"	SPESA TERRITORIALE COLONNA D	SPESA TERRITORIALE "COLONNA D di cui COVID"
TOTALE COMPLESSIVO IRAP SU PERSONALE DIPENDENTE	14,477,810	488,312	13,730,798	348,624	747,012	139,688
DI CUI IRAP RAR	302,312	-	286,015	-	16,297	-
DI CUI IRAP INDENNITA' VACANZA CONTRATTUALE TRIENNIO 2019/2021 + DI CUI IRAP INDENNITA' VACANZA CONTRATTUALE TRIENNIO 2022/2024 competenza 2022	54,026	1,803	50,508	1,435	3,518	368
DI CUI IRAP ELEMENTO PERQUATIVO (AREA COMPARTO)	49,381	2,350	46,821	1,328	2,560	1,022

	CONSUNTIVO	"Consuntivo" di cui COVID"
COSTO PERSONALE UNIVERSITARIO	842,579	

Firmato Il Dirigente U.O Risorse Umane ai sensi D.LGS 39/93





DI CUI ALTRE INDENNITA'

ALTRE INDENNITA' COMPARTO	Consuntivo	
DETTAGLIO DESCRIZIONE VOCI:		
Assegni familiari	184,843	
indennità trasferta e missione		
indennità mancato preavviso	56,977	
indennità handicap	716,083	
Totale altre Indennità	957,903	

ALTRE INDENNITA' AREA SANITA' - DIRIGENZA	Consuntivo	
DETTAGLIO DESCRIZIONE VOCI:		
Assegni familiari	2,319	
indennità trasferta e missione		
indennità mancato preavviso		
indennità handicap	48,024	
assegno ad personam	14,842	
Totale altre Indennità	65,185	

ALTRE INDENNITA' DIRIGENZA PTA	Consuntivo	
DETTAGLIO DESCRIZIONE VOCI:		
Assegni familiari	2,496	
indennità trasferta e missione		
indennità mancato preavviso		
Totale altre Indennità	2,496	



GLI IMPORTI DEVONO ESSERE ESPRESI IN EURO

PERIODO	Consuntivo
---------	------------

DI CUI MODELLO A - TEMPO DETERMINATO ASSTI - COMPLESSIVO

REDAZIONE	ASSTI PER GIOVANI SUOI	718	2022
-----------	------------------------	-----	------

		Columna (Ex)								
		COLONNA A	COLONNA B	COLONNA C	COLONNA D	COLONNA Z	COLONNA E (Col A + Col B + Col C + Col D + Col Z)	di cui SPESA PERSONALE A TEMPO DETERMINATO - "SENZA A VARO TITOLO"		
COMPETIZIONE FINISCOMPENSIVE USMA		405240				146210	5.532.413	1.987.724		
RETRIBUZIONE INDIRIBIBILE DI ASSISTENZA						199.831	685.625	248.711		
FONDO CONTROGGESTIONE DELLA MALIZIA IN CASO DI MORTE		491.794				252.211	470.481	1.590.890		
FONDO PER ALTRA FASE		34.732				17.900	32.122	19.276		
INDENNITA' DI SOCIETA' INTERMEDICA										
RETRIBUZIONE ORE "SERVIZIO 10"		12.166				12.882	12.166	4.308		
ALTRA INDEMNITA' (vedi allegato di PROVAZIONE DELLA SALUTE)		311.211					44.003	15.945		
ONERI TRATTAMENTI PREVENZIONALI INTEGRATIVI										
PREVIDENZA ONERI AGGREGATI PER INFORMAZIONI COL. 13020 - al 0000										
BONIFICI AGGIUNTIVI - COMPARTO D - al netto di emendi ed Imp.		109.101					109.101	40.989		
INDENNITA' DI VACANZA SANTA TERESA - TRONCHI (C.N.I. 2022/2024 - compete per legge 2022 - COMPARTO D - al netto di emendi ed Imp.)		16.295				5.519	19.836	7.230		
ALTRI SERVIZI PREVIDENTIVI - C.N.I. 204/2018 - ALTA 28 - al netto di emendi ed Imp.		44.830				14.475	59.535	21.552		
ONERI SOCIALI - RISORSE AGGIUNTIVE - COMPARTO D		25.966					25.966	9.255		
ONERI SOCIALI - Indennita' di quanto corrisponde Tronchi 2022/2024 - competenza 2022 - COMPARTO D		4.347				957	5.304	1.932		
ONERI SOCIALI - se componente (con. F.I.A.) FONDI Distribuzione I.R. (Indennita' di morte)		1.281.206				503.166	1.784.372	639.847		
ONERI SOCIALI - PREVIDENZA ONERI AGGREGATI PER INFORMAZIONI COL. 13020										
ONERI SOCIALI - ELENDI PRO-ATIVO - C.N.I. 206/2014 - ALTA 28		11.961				3.496	15.457	5.592		
TOTALE COSTI DEL PERSONALE COMPARTO D (SOMMA DI TUTTI I COSTI)		4.984.510				100.542	6.885.052	2.670.085		
TOTALE COSTI DEL PERSONALE COMPARTO D (SOMMA DI TUTTI I COSTI) - ESCLUSA I.R.P.F. ED I.R.P.		1.323.480				507.619	1.831.099	657.126		
TOTALE COSTI DEL PERSONALE COMPARTO CON ONERI SOCIALI - ESCLUSA I.R.P.F. ED I.R.P.		6.307.991				2.408.161	8.716.151	3.333.092		
ITALIA - AREA COMPENSATIVE		9.273					9.273	3.484		
ITALIA - Vec. Componente - Totale 2022/2024 (compete base 2022) (comparto)		1.285				301	1.686	615		
COSTO DEL PERSONALE AREA SANTA - DIRIGENZA		1.295.456				832.969	2.132.337	183.859		
STIPENDIO TABELLARE COMPENSATIVO USMA										
RETRIBUZIONE INDIRIBIBILE DI ASSISTENZA										
FONDO PER LA RETRIBUZIONE IN CASO DI MORTE		116.691				55.243	171.934	151.146		
FONDO PER LA RETRIBUZIONE IN CASO DI MORTE		25.139				317.990	568.829	48.800		
FONDO PER LA RETRIBUZIONE DI RIBELLENTO		5.601,0				32.472	128.491	11.174		
PREVIDENZA COLLETTIVA		11.5277				54.894	168.871	13.798		
INDENNITA' INCASSO DIRITTO DI IMPIANTO										
RETRIBUZIONE ORE "SERVIZIO 10"										
ALTRA INDEMNITA'										
ONERI TRATTAMENTI PREVENZIONALI INTEGRATIVI										
BONIFICI AGGIUNTIVI - AREA SANTA - DIRIGENZA - al netto di emendi ed Imp.		21.190					21.190	1.770		
INDENNITA' DI VACANZA SANTA TERESA - TRONCHI (C.N.I. 204/2024 - compete per legge 2022 - COMPARTO D - al netto di emendi ed Imp.)		8.338				5.716	14,054	1.210		
INDENNITA' DI VACANZA SANTA TERESA - TRONCHI (C.N.I. 204/2024 - compete per legge 2022 - COMPARTO D - al netto di emendi ed Imp.)		4.146				2.868	7.014	604		
ONERI SOCIALI - RISORSE AGGIUNTIVE - AREA SANTA - DIRIGENZA		5,043					5,043	421		
ONERI SOCIALI - Indennita' di quanto corrisponde Tronchi 2019/2021 - competenza 2022 - AREA SANTA - DIRIGENZA		22,235				1,545	3,770	325		
ONERI SOCIALI - al netto di emendi ed Imp. - AREA SANTA - DIRIGENZA - al netto di emendi ed Imp.		48.521,06				158,557	843,773	72,596		



DI CUI ALTRE INDENNITA'

ALTRE INDENNITA' COMPARTO	Consuntivo	
DETTAGLIO DESCRIZIONE VOCI:		
Assegni familiari	12,166	
indennità trasferta e missione		
indennità mancato preavviso		
Totale altre Indennità	12,166	

squadatura con MODELLO A TD

ALTRE INDENNITA' AREA SANITA' - DIRIGENZA	Consuntivo	
DETTAGLIO DESCRIZIONE VOCI:		
Assegni familiari		
indennità trasferta e missione		
indennità mancato preavviso		
Totale altre Indennità	-	

squadatura con MODELLO A TD

ALTRE INDENNITA' DIRIGENZA PTA	Consuntivo	
DETTAGLIO DESCRIZIONE VOCI:		
Assegni familiari	309	
indennità trasferta e missione		
indennità mancato preavviso		
Totale altre Indennità	309	

squadatura con MODELLO A TD



DENOMINAZIONE	ASST PAPA GIOVANNI XXIII	
---------------	--------------------------	--

GLI IMPORTI DEVONO ESSERE ESPRESSI IN EURO

CODICE AZIENDA	718		PERIODO	Consuntivo	ASST SANITARIO
			ANNO	2022	

COSTO DEL PERSONALE COMPARTO	Consuntivo				SPESA COMPLESSIVA COLONNA D
	COLONNA A	COLONNA W	COLONNA Y	COLONNA J	
COMPETENZE FISSE COMPRENSIVE 13MA	56,867,974	11,250,461	2,850,101	2,306,995	73,275,531
RETRIBUZIONE INDIVIDUALE DI ANZIANITA'	151,027				151,027
FONDO CONDIZIONI DI LAVORO E INCARICHI	9,993,521		295,841	513,274	10,802,636
FONDO PREMALITA E FASCE	11,151,286	1,477,000	299,449	989,733	13,917,468
INDENNITA' DI SPECIFICITA' INFERMIERISTICA				1,399,827	1,399,827
ALTRE INDENNITA' (vedi prospetto di lavoro altre indennità)	909,540				909,540
INDENNITA' TUTELA DEL MALATO E PROMOZIONE DELLA SALUTE				354,982	354,982
ONERI TRATTAMENTI PREVIDENZIALI INTEGRATIVI	118,171				118,171
PRESTAZIONI ORARIE AGG.VE. PERS. INFERMIERISTICO (L. 1/2002) - al netto degli oneri sociali ed Irap					-
RISORSE AGGIUNTIVE - COMPARTO - al netto di oneri ed Irap					2,572,592
INDENNITA' DI VACANZA CONTRATTUALE - TRIENNIO CCNL 2022/2024 competenza 2022 - COMPARTO - al netto di oneri ed Irap					278,683
ELEMENTO PEREQUATIVO - CCNL 2016/2018 - ART. 78 - al netto di oneri sociali ed Irap			550,841		550,841
ONERI SOCIALI - RISORSE AGGIUNTIVE - COMPARTO -					640,061
ONERI SOCIALI - Indennità di vacanza contrattuale Triennio 2022/2024 competenza 2022 - COMPARTO					76,864
ONERI SOCIALI - su competenze fisse, RIA, FONDI, Retribuzione 118, Indennità / Altre indennità	20,824,326	3,556,597	951,070	1,498,037	26,830,030
ONERI SOCIALI - PRESTAZIONI ORARIE AGG.VE. PERS. INFERMIERISTICO (L. 1/2002)					-
ONERI SOCIALI - ELEMENTO PEREQUATIVO - CCNL 2016/2018 - ART. 78			151,481		151,481
TOTALE COSTI DEL PERSONALE COMPARTO ESCLUSO ONERI SOCIALI ED IRAP	79,073,348	12,727,461	3,996,232	5,564,811	104,213,127
TOTALE ONERI SOCIALI - ESCLUSA IRAP	20,824,326	3,556,597	1,102,551	1,498,037	27,998,436
TOTALE COSTI DEL PERSONALE COMPARTO CON ONERI SOCIALI ESCLUSA IRAP	100,015,845	16,284,058	5,098,783	7,062,848	132,029,734

IRAP RAR (comparto)
 IRAP Ind. Vac. Contrattuale Triennio 2022/2024 competenza 2022 (Comparto)

COSTO DEL PERSONALE AREA SANITA' - DIRIGENZA	Consuntivo			SPESA COMPLESSIVA COLONNA D
	COLONNA A	COLONNA W	COLONNA Y	
STIPENDIO TABELLARE COMPRENSIVO 13MA	26,538,659	5,862,704	1,295,513	33,696,876
RETRIBUZIONE INDIVIDUALE DI ANZIANITA'	365,171			365,171
FONDO PER LA RETRIBUZIONE DELLE CONDIZIONI LAVORO	1,857,355	620,586	224,575	2,702,516
FONDO PER LA RETRIBUZIONE DEGLI INCARICHI	10,986,629	2,540,313	171,575	13,698,517
FONDO PER LA RETRIBUZIONE DI RISULTATO	2,801,780	340,390	112,288	3,254,458
INDENNITA' ESCLUSIVITA'	8,080,390	232,728		8,321,462
INDENNITA' INCARICO DIRETTORE DIPARTIMENTO	100,000			100,000
ALTRE INDENNITA'	39,784			39,784
ONERI TRATTAMENTI PREVIDENZIALI INTEGRATIVI	46,577			46,577
RISORSE AGGIUNTIVE AREA SANITA' DIRIGENZA al netto di oneri ed Irap				769,963
INDENNITA' DI VACANZA CONTRATTUALE - TRIENNIO CCNL 2019/2021 competenza 2022 - AREA SANITA' DIRIGENZA - al netto di oneri ed Irap				249,120
INDENNITA' DI VACANZA CONTRATTUALE - TRIENNIO CCNL 2022/2024 competenza 2022 - AREA SANITA' DIRIGENZA - al netto di oneri ed Irap				121,113
ONERI SOCIALI - RISORSE AGGIUNTIVE - AREA SANITA' DIRIGENZA -				183,372
ONERI SOCIALI - Indennità di vacanza contrattuale Triennio 2019/2021 competenza 2022 - AREA SANITA' DIRIGENZA				49,311
ONERI SOCIALI - su stipendio tabellare, RIA, FONDI, Indennità esclusività, indennità incarico direttore dipartimento, Retribuzione 118, Altre indennità	13,432,367	2,761,333	468,653	16,662,353
ONERI SOCIALI - Indennità di vacanza contrattuale Triennio 2022/2024 competenza 2022 - AREA SANITA' DIRIGENZA				30,421
TOTALE COSTI DEL PERSONALE - AREA SANITA' DIRIGENZA - ESCLUSO ONERI SOCIALI ED IRAP	50,769,708	9,596,721	1,812,295	63,318,980
TOTALE ONERI SOCIALI - ESCLUSA IRAP	13,432,367	2,761,333	468,653	16,925,457
TOTALE COSTI DEL PERSONALE - AREA SANITA' DIRIGENZA - CON ONERI SOCIALI ESCLUSA IRAP	64,248,712	12,358,054	2,280,948	80,291,014

IRAP RAR (AREA SANITA' DIRIGENZA)
 IRAP Ind. Vac. Contrattuale Triennio 2019/2021 competenza 2022 (AREA SANITA' DIRIGENZA)





IRAP Ind. Vac. Contrattuale Triennio 2022/2024 competenza 2022 (AREA SANTA)' DIRIGENZA)

Table with columns for various cost categories (STIPENDIO, RETRIBUZIONE, FONDO, etc.) and columns A, W, Y, D, and a final total row (TOT. COSTO PERS. DIP.).

Table showing IRAP RAR (Dir. PTA) and IRAP Ind. Vac. Contrattuale Triennio 2019/2021 and 2022/2024 data, with sub-totals for different areas.

Summary table with columns for COMPARTO, AREA SANTA' DIRIGENZA, and DIRIGENZA P.T.A., including rows for ACCANTONAMENTO CONTRATTO TRIENNIO 2019/21 and 2022/24.



DI CUI ALTRE INDENNITA'

ALTRE INDENNITA' COMPARTO	Consuntivo	
DETTAGLIO DESCRIZIONE VOCE:		
Assegni familiari	170,753	
indennità trasferta e missione		
indennità mancato preavviso	56,977	
indennità handicap	681,810	
Totale altre Indennità	909,540	

ALTRE INDENNITA' AREA SANITA' - DIRIGENZA	Consuntivo	
DETTAGLIO DESCRIZIONE VOCE:		
Assegni familiari	2,319	
indennità trasferta e missione		
indennità mancato preavviso		
indennità handicap	30,044	
assegno ad personam	7,421	
Totale altre Indennità	39,784	

ALTRE INDENNITA' DIRIGENZA PTA	Consuntivo	
DETTAGLIO DESCRIZIONE VOCE:		
Assegni familiari	2,496	
indennità trasferta e missione		
indennità mancato preavviso		
Totale altre Indennità	2,496	



DI CUI ALTRE INDENNITA'

ALTRE INDENNITA' COMPARTO	Consuntivo	
DETTAGLIO DESCRIZIONE VOCI:		
Assegni familiari	10,950	
indennità trasferta e missione		
indennità mancato preavviso		
Totale altre Indennità	10,950	

squadratura con MODELLO A TD

ALTRE INDENNITA' AREA SANITA' - DIRIGENZA	Consuntivo	
DETTAGLIO DESCRIZIONE VOCI:		
Assegni familiari		
indennità trasferta e missione		
indennità mancato preavviso		
Totale altre Indennità	-	

squadratura con MODELLO A TD

ALTRE INDENNITA' DIRIGENZA PTA	Consuntivo	
DETTAGLIO DESCRIZIONE VOCI:		
Assegni familiari	309	
indennità trasferta e missione		
indennità mancato preavviso		
Totale altre Indennità	309	

squadratura con MODELLO A TD





DENOMINAZIONE	ASST PAPA GIOVANNI XXIII		GLI IMPORTI DEVONO ESSERE ESPRESI IN EURO		
CODICE AZIENDA	718		PERIODO	Consuntivo	ASST TERRITORIALE
			ANNO	2022	

COSTO DEL PERSONALE COMPARTO	COLONNA A	COLONNA W	COLONNA V	COLONNA J	Consumitivo	
						SPESA COMPLESSIVA COLONNA D
COMPETENZE FISSE COMPRENSIVE 13MA	3.614.171	601.344	144.616	126.621		4.486.752
RETRIBUZIONE INDIVIDUALE DI ANZIANITA'	10.027					10.027
FONDO CONDIZIONI DI LAVORO E INCARICHI	411.944	13.000	12.012	10.213		447.169
FONDO PREMIALITA' E FASCE	680.431	122.000	10.395	62.708		875.534
INDENNITA' DI SPECIFICITA' INFERMIERISTICA						65.752
ALTRE INDENNITA' (vedi prospetto di lavoro altre indennità)	46.000					46.000
INDENNITA' TUTELA DEL MALATO E PROMOZIONE DELLA SALUTE				15.529		15.529
ONERI TRATTAMENTI PREVIDENZIALI INTEGRATIVI	1.779					1.779
PRESTAZIONI ORARIE AGGVE PERS. INFERMIERISTICO (L. 1/2002) - al netto degli oneri sociali ed Irap						-
RISORSE AGGIUNTIVE - COMPARTO - al netto di oneri ed Irap						145.748
INDENNITA' DI VACANZA CONTRATTUALE - TRIENNIO CCNL 2022/2024 competenza 2022 - COMPARTO - al netto di oneri ed Irap						19.883
ELEMENTO PEREQUATIVO - CCNL 2016/2018 - ART. 78 - al netto di oneri sociali ed Irap			30.112			30.112
ONERI SOCIALI - RISORSE AGGIUNTIVE - COMPARTO -						36.263
ONERI SOCIALI - Indennità di vacanza contrattuale Triennio 2022/2024 competenza 2022 - COMPARTO						5.496
ONERI SOCIALI - su competenze fisse, RIA, FONDI, Ripartizione 118, Indennità / Altre indennità	1.328.861	212.577	48.783	75.879		1.666.100
ONERI SOCIALI - PRESTAZIONI ORARIE AGGVE PERS. INFERMIERISTICO (L. 1/2002)						-
ONERI SOCIALI - ELEMENTO PEREQUATIVO - CCNL 2016/2018 - ART. 78			8.281			8.281
TOTALE COSTI DEL PERSONALE COMPARTO ESCLUSO ONERI SOCIALI ED IRAP	4.762.573	736.344	197.135	280.823		6.142.506
TOTALE ONERI SOCIALI - ESCLUSA IRAP	1.328.861	212.577	57.064	75.879		1.714.140
TOTALE COSTI DEL PERSONALE COMPARTO CON ONERI SOCIALI ESCLUSA IRAP	6.093.213	948.921	254.199	356.702		7.860.425
IRAP RAR (comparto)						12.388
IRAP Ind. Vac. Contrattuale Triennio 2022/2024 competenza 2022 (Comparto)						1.690

COSTO DEL PERSONALE AREA SANITA' - DIRIGENZA	COLONNA A	COLONNA W	COLONNA V	COLONNA J	Consumitivo	
						SPESA COMPLESSIVA COLONNA D
STIPENDIO TABELLARE COMPRENSIVO 13MA	1.634.413	363.057	104.052			2.101.522
RETRIBUZIONE INDIVIDUALE DI ANZIANITA'	26.491					26.491
FONDO PER LA RETRIBUZIONE DELLE CONDIZIONI LAVORO	29.317	23.000	15.925			68.242
FONDO PER LA RETRIBUZIONE DEGLI INCARICHI	699.142	131.981	12.167			843.290
FONDO PER LA RETRIBUZIONE DI RISULTATO	177.532	22.260	7.963			207.755
INDENNITA' ESCLUSIVITA'	509.429	28.727	5.212			543.368
INDENNITA' INCARICO DIRETTORE DIPARTIMENTO						-
ALTRE INDENNITA'	25.401					25.401
ONERI TRATTAMENTI PREVIDENZIALI INTEGRATIVI	6.130					6.130
RISORSE AGGIUNTIVE - AREA SANITA' - DIRIGENZA - al netto di oneri ed Irap						45.996
INDENNITA' DI VACANZA CONTRATTUALE - TRIENNIO CCNL 2019/2021 competenza 2022 - AREA SANITA' DIRIGENZA - al netto di oneri ed Irap						14.028
INDENNITA' DI VACANZA CONTRATTUALE - TRIENNIO CCNL 2022/2024 competenza 2022 - AREA SANITA' DIRIGENZA - al netto di oneri ed Irap						7.480
ONERI SOCIALI - RISORSE AGGIUNTIVE - AREA SANITA' DIRIGENZA -						10.947
ONERI SOCIALI - Indennità di vacanza contrattuale Triennio 2019/2021 competenza 2022 - AREA SANITA' DIRIGENZA						3.507
ONERI SOCIALI - su stipendio tabellare, RIA, FONDI, Indennità esclusività, indennità incarico direttore dipartimento, Ripartizione 118, Altre indennità	757.119	203.722	42.583			1.003.424
ONERI SOCIALI - Indennità di vacanza contrattuale Triennio 2022/2024 competenza 2022 - AREA SANITA' DIRIGENZA						2.132
TOTALE COSTI DEL PERSONALE - AREA SANITA' DIRIGENZA - ESCLUSO ONERI SOCIALI ED IRAP	3.101.725	569.025	145.319			3.883.573
TOTALE ONERI SOCIALI - ESCLUSA IRAP	757.119	203.722	42.583			1.020.010
TOTALE COSTI DEL PERSONALE - AREA SANITA' DIRIGENZA - CON ONERI SOCIALI ESCLUSA IRAP	3.864.974	772.747	187.902			4.909.713
IRAP RAR (AREA SANITA' DIRIGENZA)						3.909
IRAP Ind. Vac. Contrattuale Triennio 2019/2021 competenza 2022 (AREA SANITA' DIRIGENZA)						1.192



IRAP Ind. Vac. Contrattuale Triennio 2022/2024 competenza 2022 (AREA SANTA' DIRIGENZA)

COSTO DEL PERSONALE DIRIGENZA PROF.LE TECNICA AMM.VA	COLONNA A	COLONNA W	COLONNA Y			636	
						SPESA COMPLESSIVA COLONNA D	
STIPENDIO TABELLARE COMPRESIVO 13MA						-	
RETRIBUZIONE INDIVIDUALE DI ANZIANITA'						-	
FONDO RETRIBUZIONE DI POSIZIONE						-	
FONDO RETRIBUZIONE DI RISULTATO E ALTRI TRATTAMENTI ACCESSORI						-	
INDENNITA' INCARICO DIRETTORE DIPARTIMENTO						-	
ALTRE INDENNITA'						-	
ONERI TRATTAMENTI PREVIDENZIALI INTEGRATIVI						-	
RISORSE AGGIUNTIVE - DIRIGENZA PTA - al netto di oneri ed Irap							
INDENNITA' DI VACANZA CONTRATTUALE - DIRIGENZA PTA TRIENNIO CCNL 2019/2021 competenza 2022 - al netto di oneri ed Irap							
INDENNITA' DI VACANZA CONTRATTUALE - DIRIGENZA PTA TRIENNIO CCNL 2022/2024 competenza 2022 - al netto di oneri ed Irap							
ONERI SOCIALI - RISORSE AGGIUNTIVE - DIRIGENZA PTA -							
ONERI SOCIALI - Indennità di vacanza contrattuale Triennio 2019/2021 competenza 2022 - DIRIGENZA PTA							
ONERI SOCIALI - su stipendio tabellare, RIA, FONDI, indennità incarico direttore dipartimento, Retribuzione 13a, Altre indennità							
ONERI SOCIALI - Indennità di vacanza contrattuale Triennio 2022/2024 competenza 2022 - DIRIGENZA PTA							
TOTALE COSTI DEL PERSONALE DIRIGENZA PTA ESCLUSO ONERI SOCIALI ED IRAP							
TOTALE ONERI SOCIALI - ESCLUSA IRAP							
TOTALE COSTI DEL PERSONALE DIRIGENZA PTA CON ONERI SOCIALI ESCLUSA IRAP							

IRAP RAR (Dir. PTA)

IRAP Ind. Vac. Contrattuale Triennio 2019/2021 competenza 2022 (Dir.PTA)

IRAP Ind. Vac. Contrattuale Triennio 2022/2024 competenza 2022 (Dir.PTA)

TOT. COSTO PERS. DIP. (Comp. + Area San. Dir. + Dir. PTA)	9.958.187	1.721.668	442.101	356.702		12.770.138	
---	-----------	-----------	---------	---------	--	------------	--

	IRAP riferita al costo di COLONNA A	IRAP riferita al costo di COLONNA W	IRAP riferita al costo di COLONNA Y	IRAP riferita al costo di COLONNA J	TOTALE IRAP riferita al costo di COLONNA D
TOTALE COMPLESSIVO IRAP SU PERSONALE DIPENDENTE	557.194	117.275	28.858	23.870	747.012
DI CUI IRAP RAR					16.297
Di cui IRAP INDENNITA' VACANZA CONTRATTUALE TRIENNIO 2019/2021					
+ Di cui IRAP INDENNITA' VACANZA CONTRATTUALE TRIENNIO 2022/2024 competenza 2022					3.518
DI CUI IRAP ELEMENTO PEREQUATIVO (AREA COMPARTO)					2.561
DI CUI IRAP colonna Y (area del COMPARTO)			15.844		
DI CUI IRAP colonna Y (area AREA SANTA' DIRIGENZA)			13.014		
DI CUI IRAP colonna Y (area DIRIGENZA P.T.A.)					

Quadratura "IRAP Colonna Y"

Quadratura "IRAP Colonna F"

RL S.C.R.L.





DI CUI ALTRE INDENNITA'

ALTRE INDENNITA' COMPARTO	Consuntivo	
DETTAGLIO DESCRIZIONE VOCI:		
Assegni familiari	11,727	
indennità trasferta e missione		
indennità mancato preavviso		
indennità handicap	34,273	
Totale altre Indennità	46,000	

ALTRE INDENNITA' AREA SANITA' - DIRIGENZA	Consuntivo	
DETTAGLIO DESCRIZIONE VOCI:		
Assegni familiari		
indennità trasferta e missione		
indennità mancato preavviso		
indennità handicap	17,980	
assegno ad personam	7,421	
Totale altre Indennità	25,401	

ALTRE INDENNITA' DIRIGENZA PTA	Consuntivo	
DETTAGLIO DESCRIZIONE VOCI:		
Assegni familiari		
indennità trasferta e missione		
indennità mancato preavviso		
Totale altre Indennità	-	





Modello A - 6 ed. IT

GLI IMPORTI DEVONO ESSERE ESPRESI IN EURO

DENOMINAZIONE	ASST PAPA GIOVANNI XXIII	
CODICE AGENZIA	718	ANNO 2022

DI CUI MODELLO A - TEMPO DETERMINATO ASSTI TERRITORIALE

PERIODO	Comunale
---------	----------

DENOMINAZIONE	COSTO DEL PERSONALE COMPARTO NELLE COLONNE C, D, E, Z)	COSTO DEL PERSONALE COMPARTO NELLE COLONNE C, D, E, Z)	Comunale			SPESA COMPLESSIVA PERSONALE A TEMPO DETERMINATO - COLONNA E (C+A+G+C+D+G+Z)	di cui SPESA PERSONALE A TEMPO DETERMINATO - "Colonna E" relativo ad "ASSIENZA VALDO TITOLLO"
			SPESA PERSONALE A TEMPO DETERMINATO - OGGETTO DI SPECIFICI FINANZIAMENTI - COLONNA C	SPESA PERSONALE A TEMPO DETERMINATO - SANTA PENZIENZA/RIA - COLONNA D	SPESA PERSONALE A TEMPO DETERMINATO - COVID - 19 - COLONNA Z		
COMPETENZE FISSE COMPRENSIVE UIMA	131,828			322,108		453,936	
RETRIBUZIONI INDIVIDUALI DI ASSISTENZA							
FONDO CONGEDINI LAVORO E INCARICHI	7,266			44,111		51,377	
FONDO PRERIEVAZIONE	4,122			40,000		44,122	
ASSIENZA DI SPECIFICITA' INFORMATICA							
ALTRI INDEBITI (v. nota prepagato di lavoro che indichiamo)	12,116			2,009		14,125	
ASSIENZA TIPOLOGIA PER MALATTIE E DIAGNOSI DELLA SALUTE	1,595			1,159		2,754	
ONERI TRATTAMENTO PERSONALI INTERATTIVI							
PRESTAZIONI ONERATIVE ACCIVE PER IL INDIRIZZAMENTO U.L.1100/1 - in capo agli enti sociati od leg.							
RESORSE AGGIUNTIVE - COMPARTO - ai metodi oneri ed Imp	4,919					4,919	
INDEBITI PER VACANZE CONTRATTUALI - TRINSDI C.N. 20/2004 completato anno 2021 - COMPARTO - ai metodi oneri ed Imp	431			10,279		14,610	
INDEBITI PER VACANZE CONTRATTUALI - TRINSDI C.N. 20/2004 completato anno 2021 - COMPARTO - ai metodi oneri ed Imp							
INDEBITI PER VACANZE CONTRATTUALI - TRINSDI C.N. 20/2004 completato anno 2021 - COMPARTO - ai metodi oneri ed Imp	1,164			3,873		5,037	
ONERI SOCIALI - RESORSE AGGIUNTIVE - COMPARTO	1,171					1,171	
ONERI SOCIALI - Indebiti di natura contrattuale Triennale 2022/2024 completato anno 2021 - COMPARTO	115			278		393	
ONERI SOCIALI - in completamento RLA FORSE - Retribuzione FR, Iniziativa Altri indubbi	39,292			118,794		158,076	
ONERI SOCIALI - PRESTAZIONI ORIGINARIE ACCIVE PER IL INDIRIZZAMENTO U.L.2005							
ONERI SOCIALI - ELEMENTO PERIQUOTIVO - C.N. 20/2018 - ART. 76							
TOTALE COSTI DEL PERSONALE COMPARTO ESCLUSO ONERI SOCIALI PERIQUOTIVO	154,998			426,633		581,631	
TOTALE ONERI SOCIALI ESCLUSO PERIQUOTIVO	40,888			119,997		160,885	
TOTALE COSTI DEL PERSONALE COMPARTO ONERI SOCIALI ESCLUSO PERIQUOTIVO	195,886			546,630		742,516	
INDEBITI PER VACANZE CONTRATTUALI - TRINSDI C.N. 20/2004 completato anno 2021 - COMPARTO							
INDEBITI PER VACANZE CONTRATTUALI - TRINSDI C.N. 20/2004 completato anno 2021 - COMPARTO	37			87		124	
COSTO DEL PERSONALE AREA ASSISTENZA TERRITORIALE							
STIPENDIO TABELLARE COMPRENSIVO UIMA	45,261					45,261	
RETRIBUZIONI INDIVIDUALI DI ASSISTENZA							
FONDO PER LA RETRIBUZIONE DELLE CONDIZIONI LAVORO							
FONDO PER LA RETRIBUZIONE DEGLI INCARICHI	14,879					14,879	
FONDO PER LA RETRIBUZIONE DI RILIEVATO	1,647					1,647	
ASSIENZA ESCLUSIVA	12,238					12,238	
ASSIENZA INCASSO DIRETTORE DIPARTIMENTO							
ALTRI INDEBITI							
ONERI TRATTAMENTO PERSONALI INTERATTIVI							
RESORSE AGGIUNTIVE - AREA ASSISTENZA TERRITORIALE - ai metodi oneri ed Imp	1,100					1,100	
INDEBITI PER VACANZE CONTRATTUALI - TRINSDI C.N. 20/2004 completato anno 2021 - COMPARTO - ai metodi oneri ed Imp	317					317	
INDEBITI PER VACANZE CONTRATTUALI - TRINSDI C.N. 20/2004 completato anno 2021 - COMPARTO - ai metodi oneri ed Imp							
INDEBITI PER VACANZE CONTRATTUALI - TRINSDI C.N. 20/2004 completato anno 2021 - COMPARTO - ai metodi oneri ed Imp	153					153	
ONERI SOCIALI - RESORSE AGGIUNTIVE - AREA ASSISTENZA TERRITORIALE	262					262	
ONERI SOCIALI - Indebiti di natura contrattuale Triennale 2022/2024 completato anno 2021 - AREA ASSISTENZA TERRITORIALE	85					85	

MobilA - 9.c.d.f.d

ONERI SOCIALI - su stipendio indicale, IVA, FONDI, Indennità infortunio, indennità in caso di dimissioni volontarie, Retribuzione 18, Altri indennità	19,702			19,702				
ONERI SOCIALI - Indennità di mancato congruo, Triennio, 2022/2024 competenza	41			41				
TOTALE COSTI DEL PERSONALE AREA SANTA CIRIGENZA - INCLUSO (ONERI SOCIALI DI IRAP)	75,595			75,595				
TOTALE COSTI DEL PERSONALE AREA SANTA CIRIGENZA CON ONERI SOCIALI (IRAP)	20,090			20,090				
TOTALE COSTI DEL PERSONALE AREA SANTA CIRIGENZA (IRAP) (ESCLUSO IRAP)	95,685			95,685				
IRAP (su Area Santa Cirigenza) - 2022/2024 competenza	94			94				
IRAP (su Area Santa Cirigenza) - 2021/2021 competenza	27			27				
IRAP (su Area Santa Cirigenza) - 2021/2021 competenza	13			13				
COSTO DEL PERSONALE DIRIGENZA PROFILI TECNICI AMM.VA								
SPESA PERSONALE A TEMPO DETERMINATO (OGGETTO DI SPECIFICI FINANZIAMENTI) COLONNA C								
SPESA PERSONALE A TEMPO DETERMINATO (OGGETTO DI SPECIFICI FINANZIAMENTI) COLONNA D								
SPESA PERSONALE A TEMPO DETERMINATO (OGGETTO DI SPECIFICI FINANZIAMENTI) COVID-19								
SPESA PERSONALE A TEMPO DETERMINATO (OGGETTO DI SPECIFICI FINANZIAMENTI) COLONNA Z								
SPESA COMPLESSIVA PERSONALE A TEMPO DETERMINATO - COLONNA E (Col A + Col C + Col D + Col Z)								
PENSIONI FAMILIARI CONTRIBUTIVO IDMA								
RETRIBUZIONI FORDIARI DI ASSISTENZA								
FONDO RETRIBUZIONI DI POSIZIONE								
FONDO RETRIBUZIONI DI RISULTATO E ALTRI TRATTAMENTI ACCESSORI								
INDENNITÀ IN CARICO DIRETTORE DIPARTIMENTO								
ALTRI INCENTIVI								
ONERI TRATTAMENTI PROVVISORIAMENTE INFERIATIVI								
INQUISITIVO - DIRIGENZA PFA - Anziani dimessi al Irap								
INQUISITIVO - DIRIGENZA PFA - Anziani dimessi al Irap								
INQUISITIVO - DIRIGENZA PFA - Anziani dimessi al Irap								
INQUISITIVO - DIRIGENZA PFA - Anziani dimessi al Irap								
ONERI SOCIALI - RESORE AGENTIIVE - DIRIGENZA PFA								
ONERI SOCIALI - Indennità di mancato congruo Triennio 2019/2021 competenza								
ONERI SOCIALI - Indennità di mancato congruo Triennio 2019/2021 competenza								
ONERI SOCIALI - su stipendio indicale, IVA, FONDI, Indennità infortunio di morte								
ONERI SOCIALI - Indennità di mancato congruo Triennio 2022/2024 competenza								
TOTALE COSTI DEL PERSONALE DIRIGENZA PFA (ESCLUSO ONERI SOCIALI DI IRAP)								
TOTALE COSTI DEL PERSONALE DIRIGENZA PFA CON ONERI SOCIALI (ESCLUSO IRAP)								
IRAP (su Area Santa Cirigenza) - 2022/2024 competenza								
IRAP (su Area Santa Cirigenza) - 2021/2021 competenza								
IRAP (su Area Santa Cirigenza) - 2021/2021 competenza								
TOTALE COSTI DEL PERSONALE DIRIGENZA PFA (ESCLUSO ONERI SOCIALI DI IRAP)	291,571			291,571				
TOTALE COSTI DEL PERSONALE DIRIGENZA PFA (ESCLUSO ONERI SOCIALI DI IRAP)				845,221				

TOTALE COMPENSO BASE SU PERSONALE DIPENDENTE	10,600			10,600				
IRAP (su Area Santa Cirigenza) - 2022/2024 competenza	512			512				
IRAP (su Area Santa Cirigenza) - 2021/2021 competenza	77			77				
TOTALE COMPENSO BASE SU PERSONALE DIPENDENTE	90			90				

A.A.





DI CUI ALTRE INDENNITA'

ALTRE INDENNITA' COMPARTO	Consuntivo	
DETTAGLIO DESCRIZIONE VOCI:		
Assegni familiari	1,216	
indennità trasferta e missione		
indennità mancato preavviso		
Totale altre Indennità	1,216	

squadatura con MODELLO A TD

ALTRE INDENNITA' AREA SANITA' - DIRIGENZA	Consuntivo	
DETTAGLIO DESCRIZIONE VOCI:		
Assegni familiari		
indennità trasferta e missione		
indennità mancato preavviso		
Totale altre Indennità	-	

squadatura con MODELLO A TD

ALTRE INDENNITA' DIRIGENZA PTA	Consuntivo	
DETTAGLIO DESCRIZIONE VOCI:		
Assegni familiari		
indennità trasferta e missione		
indennità mancato preavviso		
Totale altre Indennità	-	

squadatura con MODELLO A TD





MODELLO A - ATTIVITA' EMERGENZA URGENZA EXTRAOSPEDALIERA

DENOMINAZIONE		ASST PAPA GIOVANNI XXIII			
CODICE AZIENDA	718				
		PERIODO	Consumivo		ASST AREU
		ANNO	2022		
Consumivo					
COSTO DEL PERSONALE COMPARTO	COLONNA A	COLONNA W	COLONNA Y	COLONNA J	SPESA COMPLESSIVA COLONNA D
COMPETENZE Fisse COMPRENSIVE 13-MA	703,730	248,743	88,452	26,341	1,067,266
RETRIBUZIONE INDIVIDUALE DI ANZIANITA'	4,926				4,926
FONDO CONDIZIONI DI LAVORO E INCARICHI	224,059		5,915	5,685	235,659
FONDO PREMIALITA' E FASCE	214,785	10,000	5,964	18,389	249,138
INDENNITA' DI SPECIFICITA' INFERMIERISTICA				27,386	27,386
RETRIBUZIONE ORE "SERVIZIO 118"	327,132				327,132
ALTRE INDENNITA' (vedi prospetto di lavoro altre indennita')	2,363				2,363
INDENNITA' TUTELA DEL MALATO E PROMOZIONE DELLA SALUTE					-
ONERI TRATTAMENTI PREVIDENZIALI INTEGRATIVI					-
PRESTAZIONI ORARIE AGG.VE. PERS. INFERMIERISTICO (L. 1/2002) - al netto degli oneri sociali ed Irap					-
RISORSE AGGIUNTIVE - COMPARTO - al netto di oneri ed Irap					42,984
INDENNITA' DI VACANZA CONTRATTUALE - TRIENNIO CCNL 2022/2024 competenza 2022 - COMPARTO - al netto di oneri ed Irap					4,055
ELEMENTO PEREQUATIVO - CCNL 2016/2018 - ART. 78 - al netto di oneri sociali ed Irap			8,442		8,442
ONERI SOCIALI - RISORSE AGGIUNTIVE - COMPARTO -					11,821
ONERI SOCIALI - Indennità di vacanza contrattuale Triennio 2022/2024 competenza 2022 COMPARTO					1,082
ONERI SOCIALI - su competenze fisse, RIA, FONDI, Retribuzione 118, Indennità / Altre indennità	400,748	77,732	26,825	20,899	526,204
ONERI SOCIALI - PRESTAZIONI ORARIE AGG.VE. PERS. INFERMIERISTICO (L. 1/2002)					-
ONERI SOCIALI - ELEMENTO PEREQUATIVO - CCNL 2016/2018 - ART. 78			2,252		2,252
TOTALE COSTI DEL PERSONALE COMPARTO ESCLUSO ONERI SOCIALI ED IRAP	1,476,995	258,743	108,773	77,801	1,969,351
TOTALE ONERI SOCIALI - ESCLUSA IRAP	400,748	77,732	29,077	20,899	541,359
TOTALE COSTI DEL PERSONALE COMPARTO CON ONERI SOCIALI ESCLUSA IRAP	1,877,743	336,475	137,850	98,700	2,510,710
IRAP RAR (comparto)					3,654
IRAP Ind. Vac. Contrattuale Triennio 2022/2024 competenza 2022 (Comparto)					345
COSTO DEL PERSONALE AREA SANTA - DIRIGENZA	COLONNA A	COLONNA W	COLONNA Y		SPESA COMPLESSIVA COLONNA D
STIPENDIO TABELLARE COMPRESIVO 13-MA	564,065	286,054	36,240		886,359
RETRIBUZIONE INDIVIDUALE DI ANZIANITA'	21,623				21,623
FONDO PER LA RETRIBUZIONE DELLE CONDIZIONI DI LAVORO	120,680	9,000	7,475		137,155
FONDO PER LA RETRIBUZIONE DEGLI INCARICHI	331,250	38,000	5,711		374,961
FONDO PER LA RETRIBUZIONE DI RISULTATO	110,414	2,000	3,738		116,152
INDENNITA' ESCLUSIVITA'	265,352	15,546			280,898
INDENNITA' INCARICO DIRETTORE DIPARTIMENTO					-
RETRIBUZIONE ORE "SERVIZIO 118"	1,041,158				1,041,158
ALTRE INDENNITA'					-
ONERI TRATTAMENTI PREVIDENZIALI INTEGRATIVI					-
RISORSE AGGIUNTIVE - AREA SANTA - DIRIGENZA - al netto di oneri ed Irap					24,777
INDENNITA' DI VACANZA CONTRATTUALE - TRIENNIO CCNL 2019/2021 competenza 2022 - AREA SANTA - DIRIGENZA - al netto di oneri ed Irap					6,134
INDENNITA' DI VACANZA CONTRATTUALE - TRIENNIO CCNL 2022/2024 competenza 2022 - AREA SANTA - DIRIGENZA - al netto di oneri ed Irap					3,169
ONERI SOCIALI - RISORSE AGGIUNTIVE - AREA SANTA - DIRIGENZA					6,814
ONERI SOCIALI - Indennità di vacanza contrattuale Triennio 2019/2021 competenza 2022 AREA SANTA - DIRIGENZA					1,637
ONERI SOCIALI - su stipendio tabellare, RIA, FONDI, Indennità esclusiva, indennità incarico direttore dipartimento, Retribuzione 118, Altre indennità	358,021	118,153	14,362		490,536
ONERI SOCIALI - Indennità di vacanza contrattuale Triennio 2022/2024 competenza 2022 AREA SANTA - DIRIGENZA					845
TOTALE COSTI DEL PERSONALE AREA SANTA - DIRIGENZA ESCLUSO ONERI SOCIALI ED IRAP	2,454,542	350,600	53,164		2,892,386
TOTALE ONERI SOCIALI - ESCLUSA IRAP	358,021	118,153	14,362		499,832
TOTALE COSTI DEL PERSONALE AREA SANTA - DIRIGENZA CON ONERI SOCIALI ESCLUSA IRAP	2,812,563	468,753	67,526		3,392,218
IRAP RAR (AREA SANTA - DIRIGENZA)					2,106
IRAP Ind. Vac. Contrattuale Triennio 2019/2021 competenza 2022 (AREA SANTA - DIRIGENZA)					521





IRAP Ind. Vac. Contrattuale Triennio 2022/2024 competenza 2022 (AREA SANTA' DIRIGENZA)

269

COSTO DEL PERSONALE DIRIGENZA PROF.LE TECNICA AMM.VA	COLONNA A	COLONNA W	COLONNA Y	SPESA COMPLESSIVA COLONNA D
STIPENDIO TABELLARE COMPRENSIVO 13 MA				
RETRIBUZIONE INDIVIDUALE DI ANZIANITA'				
FONDO RETRIBUZIONE DI POSIZIONE				
FONDO RETRIBUZIONE DI RISULTATO E ALTRI TRATTAMENTI ACCESSORI				
INDENNITA' INCARICO DIRETTORE DIPARTIMENTO				
RETRIBUZIONE ORE "SERVIZIO 118"				
ALTRE INDENNITA'				
ONERI TRATTAMENTI PREVIDENZIALI INTEGRATIVI				
RISORSE AGGIUNTIVE - DIRIGENZA PTA - al netto di oneri ed Irap				
INDENNITA' DI VACANZA CONTRATTUALE - DIRIGENZA PTA TRIENNIO CCNL 2019/2021 competenza 2022 - al netto di oneri ed Irap				
INDENNITA' DI VACANZA CONTRATTUALE - DIRIGENZA PTA TRIENNIO CCNL 2022/2024 competenza 2022 - al netto di oneri ed Irap				
ONERI SOCIALI - RISORSE AGGIUNTIVE - DIRIGENZA PTA -				
ONERI SOCIALI - Indennità di vacanza contrattuale Triennio 2019/2021 competenza 2022 DIRIGENZA PTA				
ONERI SOCIALI - su stipendio tabellare, RIA, FONDI, indennità incarico direttore dipartimento, Retribuzione 118, Altre indennità				
ONERI SOCIALI - Indennità di vacanza contrattuale Triennio 2022/2024 competenza 2022 DIRIGENZA PTA				
TOTALE COSTI DEL PERSONALE DIRIGENZA PTA ESCLUSO ONERI SOCIALI ED IRAP	-	-	-	-
TOTALE ONERI SOCIALI - ESCLUSA IRAP	-	-	-	-
TOTALE COSTI DEL PERSONALE DIRIGENZA PTA CON ONERI SOCIALI ESCLUSA IRAP	-	-	-	-
IRAP RAR (Dir. PTA)				
IRAP Ind. Vac. Contrattuale Triennio 2019/2021 competenza 2022 (Dir. PTA)				
IRAP Ind. Vac. Contrattuale Triennio 2022/2024 competenza 2022 (Dir. PTA)				
TOT. COSTO PERS. DIP. (Comp. + Area San. Dir. + Dir. PTA)	4.690.306	805.228	205.376	98.700
				5.902.928

	IRAP riferita al costo di COLONNA A	IRAP riferita al costo di COLONNA W	IRAP riferita al costo di COLONNA Y	IRAP riferita al costo di COLONNA J	TOTALE IRAP riferita al costo di COLONNA D
TOTALE COMPLESSIVO IRAP SU PERSONALE DIPENDENTE	331.447	54.023	14.270	6.613	413.248
DI CUI IRAP RAR					5.760
Di cui IRAP INDENNITA' VACANZA CONTRATTUALE TRIENNIO 2019/2021 - Di cui IRAP INDENNITA' VACANZA CONTRATTUALE TRIENNIO 2022/2024 competenza 2022					1.133
DI CUI IRAP ELEMENTO PEREQUATIVO (AREA COMPARTO)					718
Di Cui IRAP colonna Y (area del COMPARTO)			9.633		Quadratura "IRAP Colonna Y"
Di Cui IRAP colonna Y (area AREA SANTA' DIRIGENZA)			4.637		Quadratura "IRAP Colonna F"
Di Cui IRAP colonna Y (area DIRIGENZA P.T.A.)					

RL S.C.B.R.





DI CUI ALTRE INDENNITA'

ALTRE INDENNITA' COMPARTO	Consuntivo	
DETTAGLIO DESCRIZIONE VOCI:		
Assegni familiari	2,363	
indennità trasferta e missione		
indennità mancato preavviso		
Totale altre Indennità	2,363	

ALTRE INDENNITA' AREA SANITA' - DIRIGENZA	Consuntivo	
DETTAGLIO DESCRIZIONE VOCI:		
Assegni familiari		
indennità trasferta e missione		
indennità mancato preavviso		
Totale altre Indennità	-	

ALTRE INDENNITA' DIRIGENZA PTA	Consuntivo	
DETTAGLIO DESCRIZIONE VOCI:		
Assegni familiari		
indennità trasferta e missione		
indennità mancato preavviso		
Totale altre Indennità	-	



DENOMINAZIONE	ASST PAPA GIOVANNI XXIII	
CODICE AZIENDA	718	PERIODO
ANNO	2022	Consuntivo

CODICE DELL'ENTE GESTORE:		
DENOMINAZIONE :		
GESTIONI SPERIMENTALI Pubblico/Privato	Consuntivo	
	n.Dip. in servizio c/o la struttura	RIMBORSO
COMPARTO		
AREA SANITA' - DIRIGENZA		
DIRIGENZA PTA		
TOTALE	0.0	-
Indicare in quale voce della nota integrativa viene evidenziato il rimborso.		Rigo N.I.



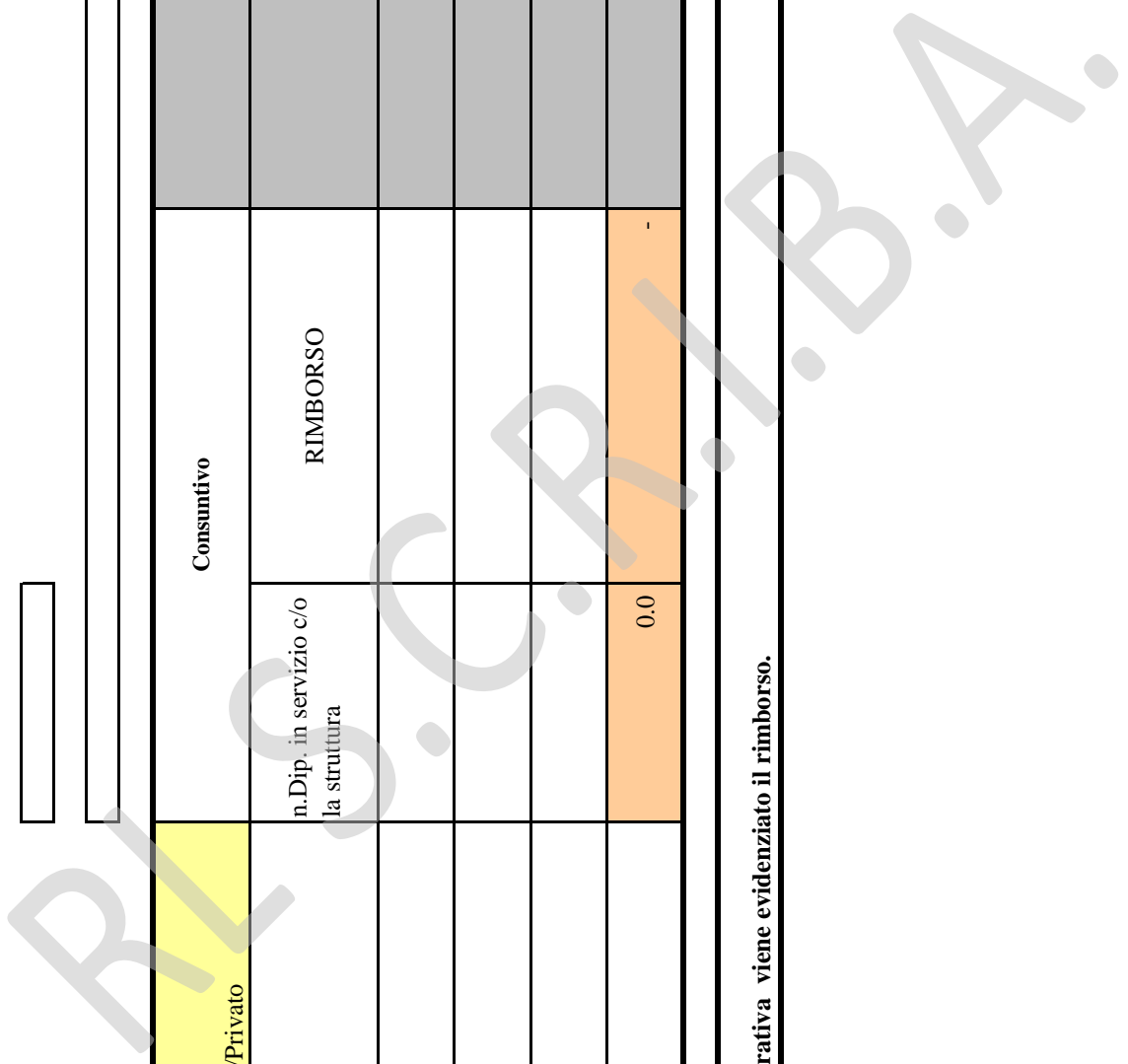
CODICE DELL'ENTE GESTORE:

DENOMINAZIONE :

GESTIONI SPERIMENTALI Pubblico/Privato	Consuntivo	
	n.Dip. in servizio c/o la struttura	RIMBORSO
COMPARTO		
AREA SANITA' - DIRIGENZA		
DIRIGENZA PTA		
TOTALE	0.0	-

Rigo N.I.

Indicare in quale voce della nota integrativa viene evidenziato il rimborso.



CODICE DELL'ENTE GESTORE:

DENOMINAZIONE :

		Consumitivo	
	n.Dip. in servizio c/o la struttura	RIMBORSO	
GESTIONI SPERIMENTALI Pubblico/Privato			
COMPARTO			
AREA SANITA' - DIRIGENZA			
DIRIGENZA PTA			
TOTALE	0.0	-	
Rigo N.I.			

Indicare in quale voce della nota integrativa viene evidenziato il rimborso.

R.L.S.C.R.I.B.A.



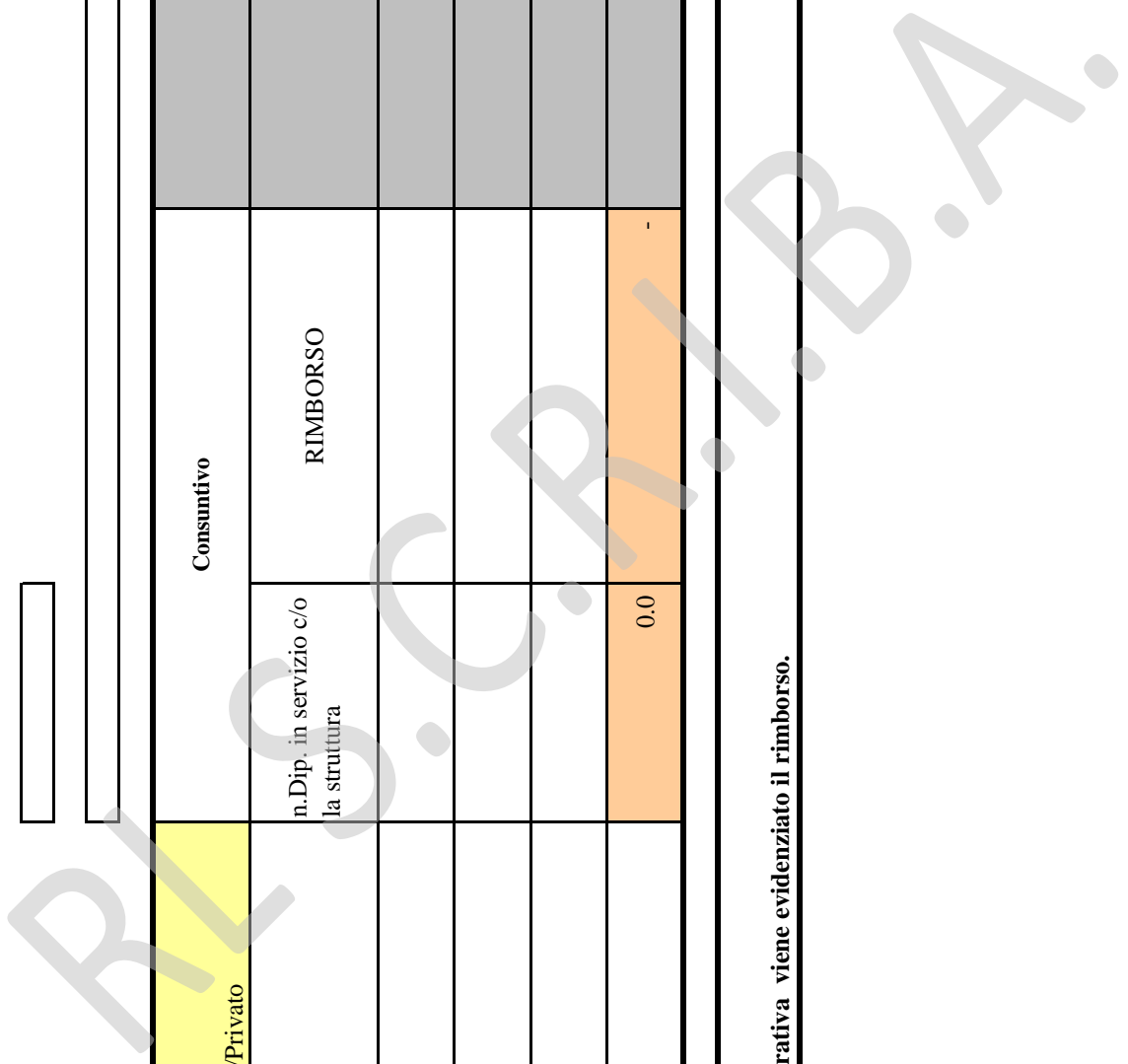
CODICE DELL'ENTE GESTORE:

DENOMINAZIONE :

GESTIONI SPERIMENTALI Pubblico/Privato	Consuntivo	
	n.Dip. in servizio c/o la struttura	RIMBORSO
COMPARTO		
AREA SANITA' - DIRIGENZA		
DIRIGENZA PTA		
TOTALE	0.0	-

Rigo N.I.

Indicare in quale voce della nota integrativa viene evidenziato il rimborso.

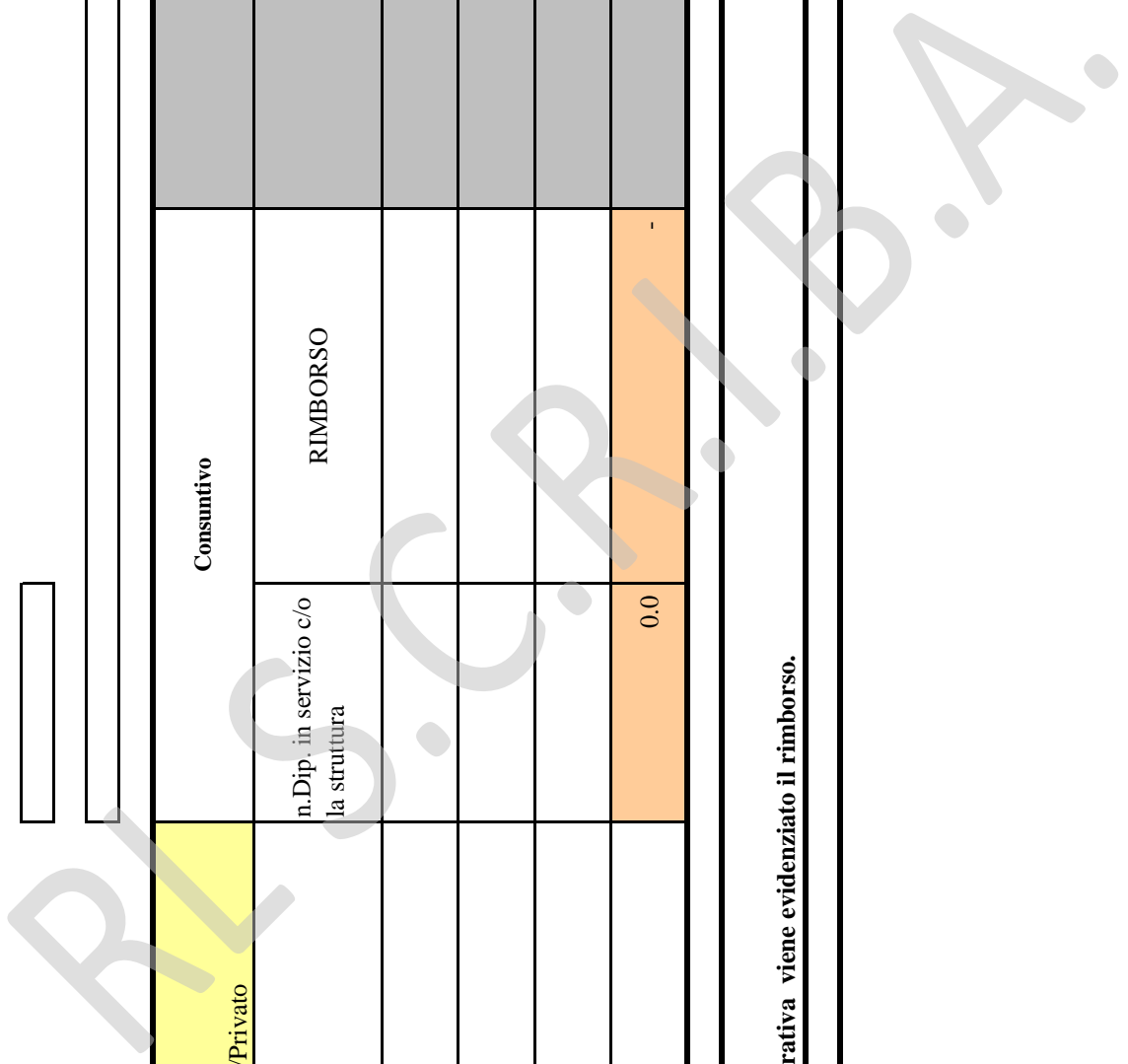


CODICE DELL'ENTE GESTORE:

DENOMINAZIONE :

GESTIONI SPERIMENTALI Pubblico/Privato	Consuntivo	
	n.Dip. in servizio c/o la struttura	RIMBORSO
COMPARTO		
AREA SANITA' - DIRIGENZA		
DIRIGENZA PTA		
TOTALE	0.0	-
Rigo N.I.		

Indicare in quale voce della nota integrativa viene evidenziato il rimborso.





DENOMINAZIONE	ASST PAPA GIOVANNI XXIII		PERIODO	Consuntivo
CODICE AZIENDA	718			
ANNO	2022			

DI CUI "SANITA' PENITENZIARIA"

GLI IMPORTI DEVONO ESSERE ESPRESI IN EURO

[Consuntivo](#)

Personale strutturato -		"DI CUI COSTI INDICATI NEL MODELLO A COMPLESSIVO"				
	N. dipendenti	Competenze Fisse	Competenze Accessorie	Oneri riflessi	Irap	Totale complessivo
Comparto	16,2	346,275	127,247	124,185	40,234	637,941
Dirigenza	4,5	330,967	154,900	123,232	41,299	650,398
Medici incaricati						-
Totale complessivo personale strutturato	20,7	677,242	282,147	247,417	81,533	1,288,339

(1) Altre tipologie di contratti/rapporti in regime di convenzione (Personale non di ruolo Legge 740/1970 + Decreto Legislativo 187/2000) ad esclusione delle "Prestazioni di lavoro interinale sanitario, amministrativo e tecnico" - "DI CUI COSTI INDICATI NELLA NOTA INTEGRATIVA COMPLESSIVA"

	N. Teste (inserire il numero di persone indipendentemente dal tempo lavorato)	Numero personale conteggiato "FTE"	Costo complessivo Consuntivo	Rigo di Nota Integrativa dove è stato imputato il costo
Medici Incaricati provvisori				
Medici di guardia	7	6,09	315,248	50201140010070
Medici di guardia Psichiatrica				50201150020070
Medici specialisti	8	3,83	235,679	50201140010070
Infermieri	3	1,09	24,481	50201140010070
Ausiliari socio sanitari				
personale tecnico sanitario				
Puericultrici				
Personale addetto alla sorveglianza Fisco-Dosimetrica				
Totale complessivo	18	11,01	575,408	

(2) "Prestazioni di lavoro interinale sanitario, amministrativo e tecnico" - "DI CUI COSTI INDICATI NELLA NOTA INTEGRATIVA COMPLESSIVA"

	N. Teste (inserire il numero di persone indipendentemente dal tempo lavorato)	Numero personale conteggiato "FTE"	Costo complessivo Consuntivo	Rigo di Nota Integrativa dove è stato imputato il costo
PERSONALE INFERMIERISTICO				
PERSONALE TECNICO SANITARIO				
PERSONALE DELLA RIABILITAZIONE				
ASSISTENTI SOCIALI				
PERSONALE AMMINISTRATIVO				
PERSONALE RUOLO TECNICO SANITARIO OTA/OSS				
PERSONALE RUOLO TECNICO NON SANITARIO				
TOTALE COMPLESSIVO	0	0,00	-	

TOTALE COMPLESSIVO SEZIONE 1 E 2

18	11,0	575,408
-----------	-------------	----------------



Dati sull'occupazione al 31.12.2022		PERSONALE DIPENDENTE (*) (Conto Annuale)											
Tipologia di personale	T1												
	Personale al 31/12/2021	di cui Personale Part Time al 31/12/2021	Personale al 31/12/2022	di cui Personale Part Time al 31/12/2022	Numero Mensilità	Totale spese a carattere stipendiale	Totale Spese Accessorie	Totale spese a carattere stipendiale tempo determinato	Totale Spese Accessorie	Totale spese a carattere stipendiale tempo determinato	Totale Spese Accessorie	Totale Spese Accessorie tempo determinato	
RUOLO SANITARIO	3304.45	707	3324.37	724	34005.94	100.531,110	41.995,001	4.797,858	41.995,001	4.797,858		1.712,139	
Dirigenza	820.92	9	823.71	8	9056.24	38.772,686	27.003,190	2.253,591	27.003,190	2.253,591		959,128	
- Medico-Veterinaria	729.80	6	723.98	5	8012.49	34.423,407	24.984,382	1.965,640	24.984,382	1.965,640		909,971	
- Sanitaria	91.12	3	99.73	3	1043.75	4.349,279	2.018,808	287,951	2.018,808	287,951		49,157	
Comparto	2483.53	698	2500.66	716	24949.7	61.758,424	14.991,811	2.544,267	14.991,811	2.544,267		753,011	
- Categoria Ds	48.00	5	38	5	491.65	1.399,251	469,161	0	469,161	0		0	
- Categoria D	2421.53	685	2449.66	703	24335.41	60.076,797	14.451,201	2.544,267	14.451,201	2.544,267		753,011	
- Categoria C	14	8	13	8	122.64	282,376	71,449	0	71,449	0		0	
- Categoria Bs	0	0	0	0	0	0	0	0	0	0		0	
RUOLO PROFESSIONALE	6	4	4	0	59	257,008	175,156	0	175,156	0		0	
Dirigenza	6	0	4	0	59	257,008	175,156	0	175,156	0		0	
Livello dirigenziale	6.00	0	4	0	59	257,008	175,156	0	175,156	0		0	
Comparto	0	0	0	0	0	0	0	0	0	0		0	
- Categoria D	0	0	0	0	0	0	0	0	0	0		0	
RUOLO TECNICO	651.05	105	695.09	99	6184.37	12.531,017	2.617,795	2.651,644	2.617,795	2.651,644		569,768	
Dirigenza	1	0	1	0	12	51,568	20,387	0	20,387	0		0	
Livello dirigenziale	1.00	0	1	0	12	51,568	20,387	0	20,387	0		0	
Comparto	650.05	105	694.09	99	6172.37	12.479,449	2.597,408	2.651,644	2.597,408	2.651,644		569,768	
- Categoria Ds	1.00	0	1	0	12	34,657	8,116	0	8,116	0		0	
- Categoria D	46.9	8	55.86	8	513.8	1.235,961	216,107	156,465	216,107	156,465		22,711	
- Categoria C	40	2	40	2	441.94	1.014,099	191,223	20,929	191,223	20,929		3,812	
- Categoria Bs	362.96	62	383.51	59	3525.72	7.026,890	1.724,612	1.417,849	1.724,612	1.417,849		375,562	
- Categoria B	156.19	19	171.72	18	1227.2	2.334,743	340,590	1,056,401	340,590	1,056,401		167,683	
- Categoria A	43	14	42	12	451.71	833,099	116,760	0	116,760	0		0	
RUOLO AMMINISTRATIVO	467	75	488.37	73	5301.18	11.579,109	1.865,095	361,479	1.865,095	361,479		44,492	
Dirigenza	13.02	0	15.05	0	160	702,984	401,247	45,865	401,247	45,865		5,909	
Livello dirigenziale	13.02	0	15.05	0	160	702,984	401,247	45,865	401,247	45,865		5,909	
Comparto	453.98	75	473.32	73	5141.18	10.876,125	1.463,848	315,614	1.463,848	315,614		38,583	
- Categoria Ds	12.67	0	11	0	123.39	325,655	52,793	21,228	52,793	21,228		1,580	
- Categoria D	65	3	65	5	765.06	1.845,063	351,237	0	351,237	0		0	
- Categoria C	138.16	22	139	17	1640.31	3.617,599	449,127	0	449,127	0		0	
- Categoria Bs	152.95	28	178.94	28	1779.37	3.495,333	438,914	204,493	438,914	204,493		27,161	
- Categoria B	85.2	22	79.38	23	833.05	1,592,475	171,777	89,893	171,777	89,893		9,842	
- Categoria A	0	0	0	0	0	0	0	0	0	0		0	
TOTALE	4428.5	887	4511.83	896	45550.49	124.898,244	46.653,047	7.810,981	46.653,047	7.810,981		2.326,399	

(*) E' necessario comprendere anche il personale dipendente dell'area del comparto e delle dirigenze a tempo determinato che però è rilevato nella Tabella 2 del conto annuale con diverso criterio (uomini - anno)



Dati sull'occupazione al 31.12.2022				
PERSONALE DIPENDENTE (Conto Annuale)				
	T1A	T1C	T1A	T1C
Tipologia di personale	Personale in comando al 31/12/2021 ad altri enti	Personale in comando al 31/12/2021 da altri enti	Personale in comando al 31/12/2022 ad altri enti	Personale in comando al 31/12/2022 da altri enti
RUOLO SANITARIO	0	0	0	0
Dirigenza	0	0	0	0
- Medico - veterinaria				
- Sanitaria				
Comparto	0	0	0	0
- Categoria Ds				
- Categoria D				
- Categoria C				
- Categoria Bs				
RUOLO PROFESSIONALE	0	0	0	0
Dirigenza	0	0	0	0
Livello dirigenziale				
Comparto	0	0	0	0
- Categoria D				
RUOLO TECNICO	0	0	0	0
Dirigenza	0	0	0	0
Livello dirigenziale				
Comparto	0	0	0	0
- Categoria Ds				
- Categoria D				
- Categoria C				
- Categoria Bs				
- Categoria B				
- Categoria A				
RUOLO AMMINISTRATIVO	0	0	0	0
Dirigenza	0	0	0	0
Livello dirigenziale				
Comparto	0	0	0	0
- Categoria Ds				
- Categoria D				
- Categoria C				
- Categoria Bs				
- Categoria B				
- Categoria A				
TOTALE	0	0	0	0





PERSONALE UNIVERSITARIO (**) - Conto Annuale T1B				
Tipologia di personale	Personale al 31/12/2021	di cui Personale Part Time al 31/12/2021	Personale al 31/12/2022	di cui Personale Part Time al 31/12/2022
RUOLO SANITARIO	10	0	12	0
Dirigenza	10		12	
Comparto				
RUOLO PROFESSIONALE	0	0	0	0
Dirigenza				
Comparto				
RUOLO TECNICO	0	0	0	0
Dirigenza				
Comparto				
RUOLO AMMINISTRATIVO	0	0	0	0
Dirigenza				
Comparto				
TOTALE	10	0	12	0

(**) Personale dipendente a tempo indeterminato + tempo determinato

PERSONALE CON ALTRO CONTRATTO - FORMAZIONE E LAVORO (Conto Annuale T2)		
Tipologia di personale	uomini-anno anno 2021	uomini-anno anno 2022
RUOLO SANITARIO	0	0
Dirigenza	0	0
- Medico-Veterinaria		
- Sanitaria non medica		
Comparto		
RUOLO PROFESSIONALE	0	0
Dirigenza		
Comparto		
RUOLO TECNICO	0	0
Dirigenza		
Comparto		
RUOLO AMMINISTRATIVO	0	0
Dirigenza		
Comparto		
TOTALE	0	0




PERSONALE CON ALTRO CONTRATTO - CONTRATTO DI SOMMINISTRAZIONE (Conto Annuale T2)

Tipologia di personale	uomini-anno anno 2021	uomini-anno anno 2022
RUOLO SANITARIO	11.22	1.03
Dirigenza	0	0
- Medico-Veterinaria		
- Sanitaria non medica		
Comparto	11.22	1.03
RUOLO PROFESSIONALE	0	0
Dirigenza		
Comparto		
RUOLO TECNICO	38.56	6.38
Dirigenza		
Comparto	38.56	6.38
RUOLO AMMINISTRATIVO	22.44	7.54
Dirigenza		
Comparto	22.44	7.54
TOTALE	72.22	14.95

PERSONALE CON ALTRO CONTRATTO - LSU (Conto Annuale T2)

Tipologia di personale	uomini-anno anno 2021	uomini-anno anno 2022
RUOLO SANITARIO	0	0
Dirigenza	0	0
- Medico-Veterinaria		
- Sanitaria non medica		
Comparto		
RUOLO PROFESSIONALE	0	0
Dirigenza		
Comparto		
RUOLO TECNICO	0	0
Dirigenza		
Comparto		
RUOLO AMMINISTRATIVO	0	0
Dirigenza		
Comparto		
TOTALE	0	0

PERSONALE IN CONVENZIONE (FLS .12 quadro E per la medicina generale, quadro F per la pediatria FLS.21 quadro F per la guardia medica - continuità assistenziale)

Tipologia di personale	Personale al 31/12/2021	Personale al 31/12/2022
MEDICINA DI BASE	0	0
MMG		
PLS		
Continuità assistenziale		
Altro		





	IMPORTO FONDO AL 31/12/2010	IMPORTO FONDO AL 31/12/2021	IMPORTO FONDO AL 01/01/2022
	(1)	(2)	(3)
DIRIGENZA AREA SANITA'		20,829,926	20,156,776
- Fondo per la retribuzione degli incarichi		14,838,630	14,369,397
- Fondo per la retribuzione delle condizioni lavoro		2,829,805	2,751,527
- Fondo per la retribuzione di risultato		3,161,491	3,035,852
DIRIGENTI NON MEDICI PTA		637,022	636,829
- Fondo retribuzione di posizione		443,699	443,699
- Fondo retribuzione di risultato e altri trattamenti accessori		193,323	193,130
PERSONALE NON DIRIGENTE		24,463,415	24,184,378
- Fondo condizioni di lavoro e incarichi		10,732,250	10,633,318
- Fondo premialità e fasce		13,731,165	13,551,060
TOTALE		45,930,363	44,977,983

(***) Il personale da indicare è riferito al solo personale con rapporto di lavoro a tempo indeterminato

RL S.C.R.L.





PERSONALE PRESENTE AL 01/01/2022 (***)	PERSONALE ASSUNTO NELL'ANNO 2022 (***)	PERSONALE CESSATO NELL'ANNO 2022 (***)	PERSONALE PRESENTE AL 31/12/2022	IMPORTO FONDO AL 31/12/2022	VARIAZIONE FONDO ANNO 2022 VS FONDO ANNO 2021
(4)	(5)	(6)	(7)	(8)	(9)=(8)-(2)
762	70	51	781	21,403,046	573,120
				14,916,768	78,138
				2,907,913	78,108
				3,578,365	416,874
19	2	2	19	636,829	-193
				443,699	0
				193,130	-193
3379	261	216	3424	26,527,604	2,064,189
				11,485,464	753,214
				15,042,140	1,310,975
4160	333	269	4224	48,567,479	2,637,116

RL S.C.R.L.





VARIAZIONE FONDO ANNO 2022 VS FONDO INIZIALE ANNO 2022
(10)=(8)-(3)
1,246,270
547,371
156,386
542,513
0
0
0
2,343,226
852,146
1,491,080
3,589,496

RL S.C.R.I.B.A.





ALLEGATO 1 AL MODELLO DI RILEVAZIONE DEI COSTI DEI LIVELLI DI ASSISTENZA

OGGETTO DELLA RILEVAZIONE

STRUTTURA RILEVATA

REGIONE 030

718

CODICE ENTE

CONSUNTIVO ANNO

2022

	totale costi modello LA	Mobilità attiva regionale AA0460+AA0470+AA0471+ AA0490+AA0500+AA0510+ AA0520+AA0530+AA0550+ AA0560+AA0561+AA0620+ AA0630+AA0631+AA0640+ AA0650+EA0080+EA0180	Mobilità passiva extra-regionale BA0062+BA0090+BA0480+BA A0520+BA0560+BA0561+BA 0730+BA0780+ BA0830+BA0990+BA1060+BA A1161+BA1120+BA1550+EA 0360+EA0490	Mobilità attiva internazionale AA0600	Mobilità passiva internazionale BA1540	ricavi per prestazioni sanitarie erogate in regime di intramoenia AA0670	Costi per prestazioni extra Lea	Assistenza stranieri irregolari	Ricavi per attività di ricerca AA0190+AA0200+AA0210+ AA0220+AA0300
--	-------------------------	--	---	--	---	--	---------------------------------	---------------------------------	--

PREVENZIONE COLLETTIVA E SANITA' PUBBLICA

1A100		19890775	2375	0	0	40171	0	#VALORE!	0
	Sorveglianza, prevenzione e controllo delle malattie infettive e parassitarie, inclusi i programmi vaccinali	15574853	-	-	-	40.140	-	#VALORE!	-
	Vaccinazioni	4315922	2,375	-	-	31	-	#VALORE!	-
	Altri interventi per la sorveglianza, prevenzione e controllo delle malattie infettive e parassitarie	0	-	-	-	-	-	#VALORE!	-
1B100	Tutela della salute e della sicurezza degli ambienti aperti e confinati	2313249	1,879	-	-	180,143	-	#VALORE!	-
1C100	Sorveglianza, prevenzione e tutela della salute e sicurezza nei luoghi di lavoro	0	-	-	-	-	-	#VALORE!	-
1D100	Salute animale e igiene urbana veterinaria	0	-	-	-	-	-	#VALORE!	-
1E100	Sicurezza alimentare - Tutela della salute dei consumatori	0	-	-	-	-	-	#VALORE!	-
1F100	Sorveglianza e prevenzione delle malattie croniche, inclusi la promozione di stili di vita sani ed i programmi organizzati di screening; sorveglianza e prevenzione nutrizionale	2190151	1.602	0	0	3013	0	#VALORE!	0
	Screening oncologici	1104173	0	0	0	3011	0	#VALORE!	0
	Programmi organizzati svolti in apposita Unità operativa/Centro di costo territoriale	0	-	-	-	-	-	#VALORE!	-
	Programmi organizzati svolti in ambito consultoriale/ambulatoriale	0	-	-	-	-	-	#VALORE!	-
	Programmi organizzati svolti in ambito ospedaliero	1104173	-	-	-	3,011	-	#VALORE!	-
1F120	Altre attività di Sorveglianza e prevenzione delle malattie croniche, inclusi la promozione di stili di vita sani e prevenzione nutrizionale	1085978	1.602	0	0	2	0	#VALORE!	0
	Altre attività svolte in ambito extra-ospedaliero	1085978	1.602	-	-	2	-	#VALORE!	-
	Altre attività svolte in ambito ospedaliero	0	-	-	-	-	-	#VALORE!	-
1G100	Attività medico legali per finalità pubbliche	2810493	-	-	-	3	-	#VALORE!	-
1H100	Contributo Legge 210/92	0	-	-	-	-	-	#VALORE!	-
19999	TOTALE PREVENZIONE COLLETTIVA E SANITA' PUBBLICA	27204668	5856	0	0	223330	0	#VALORE!	0

ASSISTENZA DISTRETTUALE

2A100	Assistenza sanitaria di base	4195882	36480	0	0	69	0	#VALORE!	0
	Medicina generale	817437	0	0	0	1	0	#VALORE!	0
2A110	Medicina generale - Attività in convenzione	817437	-	-	-	1	-	#VALORE!	-
2A111	Medicina generale - Prestazioni erogate nelle cure domiciliari	0	-	-	-	-	-	#VALORE!	-
2A112	Medicina generale - Prestazioni erogate presso strutture residenziali e semiresidenziali	0	-	-	-	-	-	#VALORE!	-
2A113	Medicina generale - Programmi vaccinali	0	-	-	-	-	-	#VALORE!	-
2A114	Medicina generale - Attività presso UCCP	0	-	-	-	-	-	#VALORE!	-
2A115	Medicina generale - Attività presso Ospedali di Comunità	0	-	-	-	-	-	#VALORE!	-
2A116	Pediatría di libera scelta	204356	0	0	0	0	0	#VALORE!	0
2A120	Pediatría di libera scelta - Attività in convenzione	204356	-	-	-	-	-	#VALORE!	-
2A121	Pediatría di libera scelta - Programmi vaccinali	0	-	-	-	-	-	#VALORE!	-
2A122	Pediatría di libera scelta - Prestazioni erogate nelle cure domiciliari	0	-	-	-	-	-	#VALORE!	-
2A123	Pediatría di libera scelta - Programmi vaccinali	0	-	-	-	-	-	#VALORE!	-
2A124	Pediatría di libera scelta - Attività presso UCCP	0	-	-	-	-	-	#VALORE!	-
2A125	Pediatría di libera scelta - Attività presso Ospedali di Comunità	0	-	-	-	-	-	#VALORE!	-
2A130	Altra assistenza sanitaria di base	3174089	36480	0	0	68	0	#VALORE!	0
2A131	Altra assistenza sanitaria di base : Assistenza distrettuale e UCCP	740495	6	-	-	-	-	#VALORE!	-
2A132	Altra assistenza sanitaria di base - Ospedali di Comunità	2433594	36.474	-	-	68	-	#VALORE!	-
2B100	Continuità assistenziale	116652	-	-	-	-	-	#VALORE!	-



REGIONE 030

CODICE ENTE

718

CONSUNTIVO ANNO

2022

REGIONE	CODICE ENTE	CONSUNTIVO ANNO	#VALORE!	#VALORE!	#VALORE!	#VALORE!	#VALORE!	#VALORE!	#VALORE!
2C100	Assistenza ai turisti	16449	-	-	-	1,225	-	-	#VALORE!
2D100	Emergenza sanitaria territoriale	6450960	-	-	-	13,006	-	-	#VALORE!
2E100	Assistenza farmaceutica	100591461	2809450	0	0	1	0	0	#VALORE!
2E110	Assistenza farmaceutica erogata in regime di convenzione	1927300	-	-	-	1	-	-	#VALORE!
2E120	Assistenza farmaceutica - erogazione diretta a livello territoriale	18074839	7259	0	0	0	0	0	#VALORE!
2E121	Assistenza farmaceutica - erogazione diretta a livello territoriale - Distribuzione Diretta	18074839	7,259	-	-	-	-	-	#VALORE!
2E122	Assistenza farmaceutica - erogazione diretta a livello territoriale - Distribuzione Per Conto	0	-	-	-	-	-	-	#VALORE!
2E130	Assistenza farmaceutica - erogazione diretta a livello ospedaliero	80589322	2,802,191	-	-	-	-	-	#VALORE!
2F100	Assistenza integrativa e protesica	31508744	0	0	0	1	0	0	#VALORE!
2F110	Assistenza integrativa-Totale	31508744	0	0	0	0	0	0	#VALORE!
2F111	Assistenza integrativa - Presidi per persone affette da malattia diabetica o da malattie rare	3970053	-	-	-	-	-	-	#VALORE!
2F112	Assistenza integrativa - Prodotti destinati a un'alimentazione particolare	2243633	-	-	-	-	-	-	#VALORE!
2F113	Assistenza integrativa - Dispositivi monouso	4804058	-	-	-	-	-	-	#VALORE!
2F120	Assistenza protesica	20491000	-	-	-	1	-	-	#VALORE!
2G100	Assistenza specialistica ambulatoriale	146589834	2461804	0	0	133,36368	0	0	#VALORE!
2G110	Assistenza specialistica ambulatoriale - Attività prodotta in ambito ospedaliero	143818537	2451365	0	0	133,35375	0	0	#VALORE!
2G111	Assistenza specialistica ambulatoriale - Attività prodotta in ambito ospedaliero - Attività di laboratorio	19172259	914,357	-	-	732,789	-	-	#VALORE!
2G112	Assistenza specialistica ambulatoriale - Attività prodotta in ambito ospedaliero - Diagnostica strumentale	21127839	303,904	-	-	1,082,700	-	-	#VALORE!
2G113	Assistenza specialistica ambulatoriale - Attività prodotta in ambito ospedaliero - Attività clinica	72193027	791,847	-	-	11,519,886	-	-	#VALORE!
2G114	Assistenza specialistica ambulatoriale - Attività prodotta in ambito ospedaliero - Farmaci ad alto costo rimborsati extra tariffa	31325412	441,257	-	-	-	-	-	#VALORE!
2G115	Assistenza specialistica ambulatoriale - Attività prodotta in ambito ospedaliero - Dispositivi ad alto costo rimborsati extra tariffa	0	-	-	-	-	-	-	#VALORE!
2G120	Assistenza specialistica ambulatoriale - Attività prodotta in ambito distrettuale e da terzi	2364969	10439	0	0	993	0	0	#VALORE!
2G121	Assistenza specialistica ambulatoriale - Attività prodotta in ambito distrettuale e da terzi - Attività di laboratorio	0	-	-	-	-	-	-	#VALORE!
2G122	Assistenza specialistica ambulatoriale - Attività prodotta in ambito distrettuale e da terzi - Diagnostica strumentale	0	-	-	-	-	-	-	#VALORE!
2G123	Assistenza specialistica ambulatoriale - Attività prodotta in ambito distrettuale e da terzi - Attività clinica	2364969	10,439	-	-	993	-	-	#VALORE!
2G124	Assistenza specialistica ambulatoriale - Attività prodotta in ambito distrettuale e da terzi - Farmaci ad alto costo rimborsati extra - tariffa	0	-	-	-	-	-	-	#VALORE!
2G125	Assistenza specialistica ambulatoriale - Attività prodotta in ambito distrettuale e da terzi - Dispositivi ad alto costo rimborsati extra - tariffa	0	-	-	-	-	-	-	#VALORE!
2G130	Assistenza specialistica ambulatoriale - Trasporto utenti	406328	-	-	-	-	-	-	#VALORE!
2H100	Assistenza socio-sanitaria distrettuale, domiciliare e territoriale - Cure domiciliari	17853114	10235	0	0	1,09576	0	0	#VALORE!
2H110	Cure domiciliari	1431295	139	0	0	8	0	0	#VALORE!
2H112	Cure palliative domiciliari	1246186	-	-	-	8	-	-	#VALORE!
2H120	Assistenza socio-sanitaria distrettuale, domiciliare e territoriale - Assistenza a minori, donne, coppie, famiglia (consulenti)	3213575	-	-	-	9,355	-	-	#VALORE!
2H130	Assistenza socio-sanitaria distrettuale, domiciliare e territoriale - Assistenza ai minori con disturbi in ambito neuropsichiatrico e del neurosviluppo	4117699	886	-	-	17,315	-	-	#VALORE!
2H140	Assistenza socio-sanitaria distrettuale, domiciliare e territoriale - Assistenza alle persone con disturbi mentali	4031947	9,210	-	-	81,031	-	-	#VALORE!
2H150	Assistenza socio-sanitaria distrettuale, domiciliare e territoriale - Assistenza alle persone con disabilità	105911	-	-	-	-	-	-	#VALORE!
2H160	Assistenza socio-sanitaria distrettuale, domiciliare e territoriale - Assistenza alle persone con dipendenze patologiche	4952687	-	-	-	1,867	-	-	#VALORE!
2I100	Assistenza socio-sanitaria semi-residenziale	2611899	18	0	0	3	0	0	#VALORE!

REGIONE 030

CODICE ENTE

718

CONSUNTIVO ANNO

2022

21110	Assistenza sociosanitaria semi-residenziale - Assistenza alle persone con disturbi mentali	2359953	18	-	-	-	3	#VALORE!
21120	Assistenza sociosanitaria semi-residenziale - Assistenza alle persone con disabilità	114524	-	-	-	-	-	#VALORE!
21130	Assistenza sociosanitaria semi-residenziale - Assistenza alle persone con dipendenze patologiche	68712	-	-	-	-	-	#VALORE!
21140	Assistenza sociosanitaria semi-residenziale - Assistenza alle persone non autosufficienti	68710	-	-	-	-	-	#VALORE!
21150	Assistenza sociosanitaria semi-residenziale - assistenza ai minori con disturbi in ambito neuropsichiatrico e del neurosviluppo	0	-	-	-	-	-	#VALORE!
2J100	Assistenza sociosanitaria residenziale	6704459	1376	0	0	76741	0	#VALORE!
2J110	Assistenza sociosanitaria residenziale - Assistenza alle persone con disturbi mentali	3242807	762	-	-	76.725	-	#VALORE!
2J120	Assistenza sociosanitaria residenziale - Assistenza alle persone con disabilità	412301	-	-	-	-	-	#VALORE!
2J130	Assistenza sociosanitaria residenziale - Assistenza alle persone con dipendenze patologiche	68710	-	-	-	-	-	#VALORE!
2J140	Assistenza sociosanitaria residenziale - Assistenza alle persone non autosufficienti	1076575	-	-	-	-	-	#VALORE!
2J150	Assistenza sociosanitaria residenziale - Assistenza alle persone nella fase terminale della vita	1904066	614	-	-	16	-	#VALORE!
2J160	Assistenza sociosanitaria residenziale - Assistenza ai minori con disturbi in ambito neuropsichiatrico e del neurosviluppo	0	-	-	-	-	-	#VALORE!
2K100	Assistenza termale	0	-	-	-	-	-	#VALORE!
2L100	Assistenza presso strutture sanitarie interne alle carceri	2768199	-	-	-	5.643	-	#VALORE!
29999	TOTALE ASSISTENZA DISTRETTUALE	319407653	5319363	0	0	13542633	0	#VALORE!
ASSISTENZA OSPEDALIERA								
3A100	Attività di Pronto soccorso	26657171	14176	0	0	29219	0	#VALORE!
3A110	Attività diretta di Pronto soccorso e OBI	22267937	11448	0	0	2866	0	#VALORE!
3A111	Attività diretta di PS e OBI per accessi non seguiti da ricovero	17192811	9.015	-	-	1.158	-	#VALORE!
3A112	Attività diretta di PS e OBI per accessi seguiti da ricovero	5075126	2.433	-	-	1.708	-	#VALORE!
3A120	Accertamenti diagnostici strumentali e consulenze in Pronto Soccorso per accessi non seguiti da ricovero	4389234	2.728	-	-	26.353	-	#VALORE!
3B100	Assistenza ospedaliera per acuti	287552137	9843049	0	0	3110473	0	#VALORE!
3B110	Assistenza ospedaliera per acuti - In Day Hospital	8836030	112.819	10.373	486	486	-	#VALORE!
3B120	Assistenza ospedaliera per acuti - In Day Surgery	20856967	135.821	14.150	4.553	4.553	-	#VALORE!
3B130	Assistenza ospedaliera per acuti - In degenza ordinaria	250396571	9.594.409	589.765	3.105.434	3.105.434	-	#VALORE!
3B140	Assistenza ospedaliera per acuti - Farmaci ad alto costo rimborsati extra-tariffa	312263	-	-	-	-	-	#VALORE!
3B150	Assistenza ospedaliera per acuti - Dispositivi ad alto costo rimborsati extra-tariffa	7150306	-	-	-	-	-	#VALORE!
3C100	Assistenza ospedaliera per lungodegenti	0	-	-	-	-	-	#VALORE!
3D100	Assistenza ospedaliera per riabilitazione	6500167	39.259	12.230	366	366	-	#VALORE!
3E100	Trasporto sanitario assistito	1777559	-	-	-	-	-	#VALORE!
3F100	Attività trasfusione	6254682	780	-	-	-	-	#VALORE!
3G100	Attività a supporto dei trapianti di cellule, organi e tessuti	568491	-	-	-	26.008	-	#VALORE!
3H100	Attività a supporto della donazione di cellule riproduttive	3136955	158.705	-	-	376	-	#VALORE!
39999	TOTALE ASSISTENZA OSPEDALIERA	332447162	10055969	626518	0	3166442	0	#VALORE!
48888	TOTALE COSTI PER ATTIVITA' DI RICERCA	0	-	-	-	-	-	#VALORE!
49999	TOTALE GENERALE	679059483	15381188	626518	0	16932405	0	#VALORE!

REGIONE REGIONE CODICE ENTE 718 2022

OGGETTO DELLA RILEVAZIONE CONSUNTIVO ANNO

Table with columns: Macrovoce economica, Beni sanitari, Beni non sanitari, prestazioni sanitarie, servizi sanitari per erogazione di prestazioni, servizi non sanitari, Ruolo sanitario, Ruolo professionale, Ruolo tecnico, Ruolo amministrativo, Ammortamenti, Sopravvenienze Inesistenti, Altri costi, Oneri finanziari, svalutazioni, minusvalenze, Totale. Rows include various codes like 2G121, 2G122, 2G123, 2G124, 2G125, 2G130, 2H100, 2H110, 2H111, 2H112, 2H120, 2H130, 2H140, 2H150, 2H160, 2I100, 2I110, 2I120, 2I130, 2I140, 2I150, 2K100, 2L100, 29999, ASSISTENZA OSPEDALIERA, 3A100, 3A110, 3A111, 3A112, 3A120, 3B100, 3B110, 3B120, 3B130, 3B140, 3B150, 3C100, 3D100, 3E100, 3F100, 3G100, 3H100, 39999, 48888, 49999.

VALORI IN EURO



MODELLO DI RILEVAZIONE DEI COSTI DEI LIVELLI DI ASSISTENZA DEGLI ENTI DEL SERVIZIO SANITARIO NAZIONALE

REGIONE CODICE ENTE 718

OGGETTO DELLA RILEVAZIONE CONSUNTIVO ANNO 2022

VALORI IN EURO	Macrovoce economiche	Consumi di esercizio				Costi per acquisti di servizi				Personale				Sopravvenienze Insussistenze	Altri costi	Oneri finanziari, evaluatori, minusvalenze	Totale
		Beni sanitari	Beni non sanitari	prestazioni sanitarie	servizi sanitari per erogazione di prestazioni	servizi non sanitari	Ruolo sanitario	Ruolo professionale	Ruolo tecnico	Ruolo amministrativo	Ammortamenti						
												030	718				
PREVENZIONE COLLETTIVA E SANITA' PUBBLICA																	
1A100	Sorveglianza, prevenzione e controllo delle malattie infettive e parassitarie, inclusi i programmi vaccinali	0	0	0	0	0	0	0	0	0	0	0	0	0	0	0	0
1A110	Vaccinazioni																
1A120	Altri interventi per la sorveglianza, prevenzione e controllo delle malattie infettive e parassitarie																
1B100	Tutela della salute e della sicurezza degli ambienti aperti e confinati																
1C100	Sorveglianza, prevenzione e tutela della salute e sicurezza nei luoghi di lavoro																
1D100	Salute animale e igiene urbana veterinaria																
1E100	Sicurezza alimentare - Tutela della salute dei consumatori																
1F100	Sorveglianza e prevenzione delle malattie croniche, inclusi la promozione di stili di vita sani ed i programmi organizzati di screening oncologici	0	0	0	0	0	0	0	0	0	0	0	0	0	0	0	0
1F110	Programmi organizzati in apposita Unità operativa/Centro di costo																
1F112	Programmi organizzati svolti in ambito consultoriale/ambulatoriale territoriale																
1F113	Programmi organizzati svolti in ambito ospedaliero																
1F120	Altre attività di Sorveglianza e prevenzione delle malattie croniche, inclusa la promozione di stili di vita sani e prevenzione nutrizionale	0	0	0	0	0	0	0	0	0	0	0	0	0	0	0	0
1F121	Altre attività svolte in ambito extra-ospedaliero																
1F122	Altre attività svolte in ambito ospedaliero																
1G100	Attività medico legali per finalità pubbliche																
1H100	Contributo Legge 210/92																
19999	TOTALE PREVENZIONE COLLETTIVA E SANITA' PUBBLICA	0	0	0	0	0	0	0	0	0	0	0	0	0	0	0	0
ASSISTENZA DISTRETTUALE																	
2A100	Assistenza sanitaria di base	0	0	0	0	0	0	0	0	0	0	0	0	0	0	0	0
2A110	Medicina generale																
2A111	Medicina generale - Attività in convenzione																
2A112	Medicina generale - Prestazioni erogate nelle cure domiciliari																
2A113	Medicina generale - Prestazioni erogate presso strutture residenziali e semiresidenziali																
2A114	Medicina generale - Programmi vaccinali																
2A115	Medicina generale - Attività presso UCCP																
2A116	Medicina generale - Attività presso Ospedali di Comunità																
2A120	Pediatria di libera scelta	0	0	0	0	0	0	0	0	0	0	0	0	0	0	0	0
2A121	Pediatria di libera scelta - Attività in convenzione																
2A122	Pediatria di libera scelta - Prestazioni erogate nelle cure domiciliari																
2A123	Pediatria di libera scelta - Programmi vaccinali																
2A124	Pediatria di libera scelta - Attività presso UCCP																
2A125	Pediatria di libera scelta - Attività presso Ospedali di Comunità																
2A130	Altra assistenza sanitaria di base	0	0	0	0	0	0	0	0	0	0	0	0	0	0	0	0
2A131	Altra assistenza sanitaria di base - Assistenza distrettuale e UCCP																
2A132	Altra assistenza sanitaria di base - Ospedali di Comunità																
2B100	Continuità assistenziale																
2C100	Assistenza ai turisti																
2D100	Emergenza sanitaria territoriale																
2E100	Assistenza farmaceutica	0	0	0	0	0	0	0	0	0	0	0	0	0	0	0	0
2E110	Assistenza farmaceutica erogata in regime di convenzione																
2E120	Assistenza farmaceutica - erogazione diretta a livello territoriale	0	0	0	0	0	0	0	0	0	0	0	0	0	0	0	0
2E121	Assistenza farmaceutica - erogazione diretta a livello territoriale - Distribuzione Diretta																
2E122	Assistenza farmaceutica - erogazione diretta a livello territoriale - Distribuzione Per Conto																
2E130	Assistenza farmaceutica - erogazione diretta a livello ospedaliero																
2F100	Assistenza integrativa e protesica	0	0	0	0	0	0	0	0	0	0	0	0	0	0	0	0
2F110	Assistenza integrativa - Presidi per persone affette da malattia diabetica o da malattie rare																
2F111	Assistenza integrativa - Presidi per persone affette da malattia diabetica o da malattie rare																
2F112	Assistenza integrativa - Prodotti destinati a un'alimentazione particolare																
2F113	Assistenza integrativa - Dispositivi monouso																
2F120	Assistenza protesica																
2G100	Assistenza specialistica ambulatoriale	0	0	0	0	0	0	0	0	0	0	0	0	0	0	0	0
2G110	Assistenza specialistica ambulatoriale - Attività prodotta in ambito ospedaliero	0	0	0	0	0	0	0	0	0	0	0	0	0	0	0	0



STRUTTURA RILEVATA		030	CODICE ENTE		718
REGIONE					
CONSUNTIVO ANNO					
2022					

OGGETTO DELLA RILEVAZIONE					
---------------------------	--	--	--	--	--

Macrovoce economiche	Consumi di esercizio		Costi per acquisti di servizi			Personale					Sopravvenienze Inesistenze	Altri costi	Oneri finanziari, svalutazioni, minusvalenze	Totale		
	Beni sanitari	Beni non sanitari	prestazioni sanitarie	servizi sanitari per erogazione di prestazioni	servizi non sanitari	Ruolo sanitario	Ruolo professionale	Ruolo tecnico	Ruolo amministrativo	Ammortamenti						
2G111	Assistenza specialistica ambulatoriale - Attività prodotta in ambito ospedaliero - Attività di laboratorio															
2G112	Assistenza specialistica ambulatoriale - Attività prodotta in ambito ospedaliero - Diagnostica strumentale															
2G113	Assistenza specialistica ambulatoriale - Attività prodotta in ambito ospedaliero - Attività clinica															
2G114	Assistenza specialistica ambulatoriale - Attività prodotta in ambito ospedaliero - Farmaci ad alto costo rimborsati extra tariffa															
2G115	Assistenza specialistica ambulatoriale - Attività prodotta in ambito ospedaliero - Dispositivi ad alto costo rimborsati extra tariffa															
2G120	Assistenza specialistica ambulatoriale - Attività prodotta in ambito distrettuale e da terzi	0	0	0	0	0	0	0	0	0	0	0	0	0	0	0
2G121	Assistenza specialistica ambulatoriale - Attività prodotta in ambito distrettuale e da terzi - Attività di laboratorio															
2G122	Assistenza specialistica ambulatoriale - Attività prodotta in ambito distrettuale e da terzi - Diagnostica strumentale															
2G123	Assistenza specialistica ambulatoriale - Attività prodotta in ambito distrettuale e da terzi - Attività clinica															
2G124	Assistenza specialistica ambulatoriale - Attività prodotta in ambito distrettuale e da terzi - Farmaci ad alto costo rimborsati extra - tariffa															
2G125	Assistenza specialistica ambulatoriale - Attività prodotta in ambito distrettuale e da terzi - Dispositivi ad alto costo rimborsati extra - tariffa															
2G130	Assistenza specialistica ambulatoriale - Trasporto utenti															
2H100	Assistenza socio-sanitaria distrettuale, domiciliare e territoriale	0	0	0	0	0	0	0	0	0	0	0	0	0	0	0
2H110	Assistenza socio-sanitaria distrettuale, domiciliare e territoriale - Cure domiciliari	0	0	0	0	0	0	0	0	0	0	0	0	0	0	0
2H111	Cure domiciliari															
2H112	Cure palliative domiciliari															
2H120	Assistenza socio-sanitaria distrettuale, domiciliare e territoriale - Assistenza a minori, donne, coppie, famiglia (consulenti)															
2H130	Assistenza socio-sanitaria distrettuale, domiciliare e territoriale - Assistenza ai minori con disturbi in ambito neuropsichiatrico e del															
2H140	Assistenza alle persone con disturbi mentali															
2H150	Assistenza socio-sanitaria distrettuale, domiciliare e territoriale - Assistenza alle persone con disabilità															
2H160	Assistenza alle persone con dipendenze patologiche															
2I100	Assistenza socio-sanitaria semi-residenziale	0	0	0	0	0	0	0	0	0	0	0	0	0	0	0
2I110	Assistenza socio-sanitaria semi-residenziale - Assistenza alle persone con disturbi mentali															
2I120	Assistenza socio-sanitaria semi-residenziale - Assistenza alle persone con disabilità															
2I130	Assistenza socio-sanitaria semi-residenziale - Assistenza alle persone con dipendenze patologiche															
2I140	Assistenza socio-sanitaria semi-residenziale - Assistenza alle persone non autosufficienti															
2I150	Assistenza socio-sanitaria semi-residenziale - assistenza ai minori con disturbi in ambito neuropsichiatrico e del neurosviluppo															
2J100	Assistenza socio-sanitaria residenziale	0	0	0	0	0	0	0	0	0	0	0	0	0	0	0
2J110	Assistenza socio-sanitaria residenziale - Assistenza alle persone con disturbi mentali															
2J120	Assistenza socio-sanitaria residenziale - Assistenza alle persone con disabilità															
2J130	Assistenza socio-sanitaria residenziale - Assistenza alle persone con dipendenze patologiche															
2J140	Assistenza socio-sanitaria residenziale - Assistenza alle persone non autosufficienti															
2J150	Assistenza socio-sanitaria residenziale - Assistenza alle persone nella fase terminale della vita															
2J160	Assistenza socio-sanitaria residenziale - Assistenza ai minori con disturbi in ambito neuropsichiatrico e del neurosviluppo															
2K100	Assistenza termale															
2L100	Assistenza presso strutture sanitarie interne alle carceri															
29999	TOTALE ASSISTENZA DISTRETTUALE	-	-	-	-	-	-	-	-	-	-	-	-	-	-	-
ASSISTENZA OSPEDALIERA																
3A100	Attività di Pronto soccorso	0	0	0	0	0	0	0	0	0	0	0	0	0	0	0
3A110	Attività diretta di Pronto soccorso e OBI															
3A111	Attività diretta di PS e OBI per accessi non seguiti da ricovero															
3A112	Attività diretta di PS e OBI per accessi seguiti da ricovero															
3A120	Accertamenti diagnostici strumentali e consulenze in Pronto Soccorso per accessi non seguiti da ricovero															
3B100	Assistenza ospedaliera per acuti	1977096	0	13833	787459	153662										2950322
3B110	Assistenza ospedaliera per acuti - In Day Hospital															
3B120	Assistenza ospedaliera per acuti - In Day Surgery															
3B130	Assistenza ospedaliera per acuti - In degenza ordinaria	1.977.096	-	13.833	787.459	153.662										
3B140	Assistenza ospedaliera per acuti - Farmaci ad alto costo rimborsati															
TOTALE ASSISTENZA OSPEDALIERA																
VALORI IN EURO																

REGIONE CODICE ENTE

OGGETTO DELLA RILEVAZIONE

3B/150	Macrovoce economiche	Consumi di esercizio			Costi per acquisti di servizi			Personale					Sopravvenienze Insussistenti	Altri costi	Oneri finanziari, svalutazioni, minusvalenze	Totale			
		Beni sanitari	Beni non sanitari	prestazioni sanitarie	servizi sanitari per erogazione di prestazioni	servizi non sanitari	Ruolo sanitario	Ruolo professionale	Ruolo scartato	Ruolo amministrativo-estraneo	Ammortamenti								
3C100	Assistenza ospedaliera per acuti - Dispositivi ad alto costo rimborsati extra-saio																		
3D100	Assistenza ospedaliera per lungodegenti																		
3E100	Assistenza ospedaliera per riabilitazione																		
3F100	Trasporto sanitario assistito																		
3G100	Attività trasfusione																		
3H100	Attività a supporto dei trapianti di cellule, organi e tessuti																		
3H100	Attività a supporto della donazione di cellule riproduttive																		
39999	TOTALE ASSISTENZA OSPEDALIERA	1977096	0	13833	787459	153662	0	0	0	0	0	0	0	0	0	18220	52	2950322	
48888	TOTALE COSTI PER ATTIVITA' DI RICERCA																		
49999	TOTALE GENERALE	1977096	0	13833	787459	153662	0	0	0	0	0	0	0	0	0	18220	52	2950322	

S.C.R.I.B.A.



MINISTERO DELLA SANITA'

Direzione Generale della Programmazione sanitaria, dei livelli di assistenza e dei principi etici di sistema
 Direzione Generale del Sistema Informativo

CE

MODELLO DI RILEVAZIONE DEL CONTO ECONOMICO
 AZIENDE UNITA' SANITARIE LOCALI - AZIENDE OSPEDALIERE
 IRCCS - AZIENDE OSPEDALIERE UNIVERSITARIE

STRUTTURA RILEVATA		
	REGIONE	030
	U.S.L./AZ.OSP.	718
OGGETTO DELLA RILEVAZIONE		
	Consuntivo	0
	ANNO	2021

Verbale Collegio Sindacale (S/N)

(valori in Euro)

Cons	CODICE	VOCE MODELLO CE	IMPORTO
		A) Valore della produzione	
	AA0010	A.1) Contributi in c/esercizio	150,761,350
	AA0020	A.1.A) Contributi da Regione o Prov. Aut. per quota F.S. regionale	143,783,192
	AA0030	A.1.A.1) da Regione o Prov. Aut. per quota F.S. regionale indistinto	142,684,071
	AA0031	A.1.A.1.1) Finanziamento indistinto	109,133,384
	AA0032	A.1.A.1.2) Finanziamento indistinto finalizzato da Regione	8,244,188
	AA0033	A.1.A.1.3) Funzioni	25,306,499
	AA0034	A.1.A.1.3.A) Funzioni - Pronto Soccorso	6,680,029
	AA0035	A.1.A.1.3.B) Funzioni - Altro	18,626,470
	AA0036	A.1.A.1.4) Quota finalizzata per il Piano aziendale di cui all'art. 1, comma 528, L. 208/2015	-
	AA0040	A.1.A.2) da Regione o Prov. Aut. per quota F.S. regionale vincolato	1,099,121
	AA0050	A.1.B) Contributi c/esercizio (extra fondo)	960,702
	AA0060	A.1.B.1) da Regione o Prov. Aut. (extra fondo)	308,600
	AA0070	A.1.B.1.1) Contributi da Regione o Prov. Aut. (extra fondo) vincolati	308,600
SS	AA0080	A.1.B.1.2) Contributi da Regione o Prov. Aut. (extra fondo) - Risorse aggiuntive da bilancio regionale a titolo di copertura LEA	-
	AA0090	A.1.B.1.3) Contributi da Regione o Prov. Aut. (extra fondo) - Risorse aggiuntive da bilancio regionale a titolo di copertura extra LEA	-
	AA0100	A.1.B.1.4) Contributi da Regione o Prov. Aut. (extra fondo) - Altro	-
	AA0110	A.1.B.2) Contributi da Aziende sanitarie pubbliche della Regione o Prov. Aut. (extra fondo)	435,325
R	AA0120	A.1.B.2.1) Contributi da Aziende sanitarie pubbliche della Regione o Prov. Aut. (extra fondo) vincolati	435,325
R	AA0130	A.1.B.2.2) Contributi da Aziende sanitarie pubbliche della Regione o Prov. Aut. (extra fondo) altro	-
	AA0140	A.1.B.3) Contributi da Ministero della Salute e da altri soggetti pubblici (extra fondo)	216,777
	AA0141	A.1.B.3.1) Contributi da Ministero della Salute (extra fondo)	-
	AA0150	A.1.B.3.2) Contributi da altri soggetti pubblici (extra fondo) vincolati	216,777
	AA0160	A.1.B.3.3) Contributi da altri soggetti pubblici (extra fondo) L. 210/92	-
	AA0170	A.1.B.3.4) Contributi da altri soggetti pubblici (extra fondo) altro	-
	AA0171	A.1.B.3.5) Contributi da altri soggetti pubblici (extra fondo) - in attuazione dell'art.79, comma 1 sexies lettera c), del D.L. 112/2008, convertito con legge 133/2008 e della legge 23 dicembre 2009 n. 191	-
	AA0180	A.1.C) Contributi c/esercizio per ricerca	-
	AA0190	A.1.C.1) Contributi da Ministero della Salute per ricerca corrente	-
	AA0200	A.1.C.2) Contributi da Ministero della Salute per ricerca finalizzata	-
	AA0210	A.1.C.3) Contributi da Regione ed altri soggetti pubblici per ricerca	-
	AA0220	A.1.C.4) Contributi da privati per ricerca	-
	AA0230	A.1.D) Contributi c/esercizio da privati	6,017,456
	AA0240	A.2) Rettifica contributi c/esercizio per destinazione ad investimenti	743,790
	AA0250	A.2.A) Rettifica contributi in c/esercizio per destinazione ad investimenti - da Regione o Prov. Aut. per quota F.S. regionale	714,870
	AA0260	A.2.B) Rettifica contributi in c/esercizio per destinazione ad investimenti - altri contributi	28,920
	AA0270	A.3) Utilizzo fondi per quote inutilizzate contributi finalizzati e vincolati di esercizi precedenti	7,406,538
	AA0271	A.3.A) Utilizzo fondi per quote inutilizzate contributi di esercizi precedenti da Regione o Prov. Aut. per quota F.S. regionale indistinto finalizzato	2,215,769
	AA0280	A.3.B) Utilizzo fondi per quote inutilizzate contributi di esercizi precedenti da Regione o Prov. Aut. per quota F.S. regionale vincolato	4,756
	AA0290	A.3.C) Utilizzo fondi per quote inutilizzate contributi di esercizi precedenti da soggetti pubblici (extra fondo) vincolati	98,254
	AA0300	A.3.D) Utilizzo fondi per quote inutilizzate contributi di esercizi precedenti per ricerca	-
	AA0310	A.3.E) Utilizzo fondi per quote inutilizzate contributi vincolati di esercizi precedenti da privati	5,087,759
	AA0320	A.4) Ricavi per prestazioni sanitarie e sociosanitarie a rilevanza sanitaria	400,631,520

	AA0330	A.4.A) Ricavi per prestazioni sanitarie e sociosanitarie a rilevanza sanitaria erogate a soggetti pubblici	378,466,408
R	AA0340	A.4.A.1) Ricavi per prestaz. sanitarie e sociosanitarie a rilevanza sanitaria erogate ad Aziende sanitarie pubbliche della Regione	363,436,786
R	AA0350	A.4.A.1.1) Prestazioni di ricovero	165,358,121
R	AA0360	A.4.A.1.2) Prestazioni di specialistica ambulatoriale	55,045,740
	AA0361	A.4.A.1.3) Prestazioni di pronto soccorso non seguite da ricovero	7,500,055
R	AA0370	A.4.A.1.4) Prestazioni di psichiatria residenziale e semiresidenziale	5,705,117
R	AA0380	A.4.A.1.5) Prestazioni di File F	115,528,818
R	AA0390	A.4.A.1.6) Prestazioni servizi MMG, PLS, Contin. assistenziale	-
R	AA0400	A.4.A.1.7) Prestazioni servizi farmaceutica convenzionata	-
R	AA0410	A.4.A.1.8) Prestazioni termali	-
R	AA0420	A.4.A.1.9) Prestazioni trasporto ambulanze ed elisoccorso	-
	AA0421	A.4.A.1.10) Prestazioni assistenza integrativa	-
	AA0422	A.4.A.1.11) Prestazioni assistenza protesica	-
	AA0423	A.4.A.1.12) Prestazioni assistenza riabilitativa extraospedaliera	-
	AA0424	A.4.A.1.13) Ricavi per cessione di emocomponenti e cellule staminali	2,573,539
	AA0425	A.4.A.1.14) Prestazioni assistenza domiciliare integrata (ADI)	-
R	AA0430	A.4.A.1.15) Altre prestazioni sanitarie e socio-sanitarie a rilevanza sanitaria	11,725,396
	AA0440	A.4.A.2) Ricavi per prestaz. sanitarie e sociosanitarie a rilevanza sanitaria erogate ad altri soggetti pubblici	69,179
	AA0450	A.4.A.3) Ricavi per prestaz. sanitarie e sociosanitarie a rilevanza sanitaria erogate a soggetti pubblici Extraregione	14,960,443
S	AA0460	A.4.A.3.1) Prestazioni di ricovero	10,058,698
S	AA0470	A.4.A.3.2) Prestazioni ambulatoriali	1,664,699
	AA0471	A.4.A.3.3) Prestazioni pronto soccorso non seguite da ricovero	136,209
	AA0480	A.4.A.3.4) Prestazioni di psichiatria non soggetta a compensazione (resid. e semiresid.)	8,424
S	AA0490	A.4.A.3.5) Prestazioni di File F	2,285,975
S	AA0500	A.4.A.3.6) Prestazioni servizi MMG, PLS, Contin. assistenziale Extraregione	-
S	AA0510	A.4.A.3.7) Prestazioni servizi farmaceutica convenzionata Extraregione	-
S	AA0520	A.4.A.3.8) Prestazioni termali Extraregione	-
S	AA0530	A.4.A.3.9) Prestazioni trasporto ambulanze ed elisoccorso Extraregione	-
	AA0541	A.4.A.3.10) Prestazioni assistenza integrativa da pubblico (extraregione)	-
	AA0542	A.4.A.3.11) Prestazioni assistenza protesica da pubblico (extraregione)	-
S	AA0550	A.4.A.3.12) Ricavi per cessione di emocomponenti e cellule staminali Extraregione	-
S	AA0560	A.4.A.3.13) Ricavi GSA per differenziale saldo mobilità interregionale	-
	AA0561	A.4.A.3.14) Altre prestazioni sanitarie e sociosanitarie a rilevanza sanitaria erogate a soggetti pubblici Extraregione	-
SS	AA0570	A.4.A.3.15) Altre prestazioni sanitarie e sociosanitarie a rilevanza sanitaria non soggette a compensazione Extraregione	439,099
SS	AA0580	A.4.A.3.15.A) Prestazioni di assistenza riabilitativa non soggette a compensazione Extraregione	-
SS	AA0590	A.4.A.3.15.B) Altre prestazioni sanitarie e socio-sanitarie a rilevanza sanitaria non soggette a compensazione Extraregione	439,099
	AA0600	A.4.A.3.16) Altre prestazioni sanitarie a rilevanza sanitaria - Mobilità attiva Internazionale	367,339
	AA0601	A.4.A.3.17) Altre prestazioni sanitarie a rilevanza sanitaria - Mobilità attiva Internazionale rilevata dalle AO, AOU, IRCCS.	-
	AA0602	A.4.A.3.18) Altre prestazioni sanitarie e sociosanitarie a rilevanza sanitaria ad Aziende sanitarie e casse mutua estera - (fatturate direttamente)	-
S	AA0610	A.4.B) Ricavi per prestazioni sanitarie e sociosanitarie a rilevanza sanitaria erogate da privati v/residenti Extraregione in compensazione (mobilità attiva)	-
S	AA0620	A.4.B.1) Prestazioni di ricovero da priv. Extraregione in compensazione (mobilità attiva)	-
S	AA0630	A.4.B.2) Prestazioni ambulatoriali da priv. Extraregione in compensazione (mobilità attiva)	-
	AA0631	A.4.B.3) Prestazioni di pronto soccorso non seguite da ricovero da priv. Extraregione in compensazione (mobilità attiva)	-
S	AA0640	A.4.B.4) Prestazioni di File F da priv. Extraregione in compensazione (mobilità attiva)	-
S	AA0650	A.4.B.5) Altre prestazioni sanitarie e sociosanitarie a rilevanza sanitaria erogate da privati v/residenti Extraregione in compensazione (mobilità attiva)	-
	AA0660	A.4.C) Ricavi per prestazioni sanitarie e sociosanitarie a rilevanza sanitaria erogate a privati	6,226,885
	AA0670	A.4.D) Ricavi per prestazioni sanitarie erogate in regime di intramoenia	15,938,227
	AA0680	A.4.D.1) Ricavi per prestazioni sanitarie intramoenia - Area ospedaliera	2,921,526
	AA0690	A.4.D.2) Ricavi per prestazioni sanitarie intramoenia - Area specialistica	10,867,535
	AA0700	A.4.D.3) Ricavi per prestazioni sanitarie intramoenia - Area sanità pubblica	-
	AA0710	A.4.D.4) Ricavi per prestazioni sanitarie intramoenia - Consulenze (ex art. 55 c.1 lett. c), d) ed ex art. 57-58)	1,614,581
R	AA0720	A.4.D.5) Ricavi per prestazioni sanitarie intramoenia - Consulenze (ex art. 55 c.1 lett. c), d) ed ex art. 57-58) (Aziende sanitarie pubbliche della Regione)	378,490
	AA0730	A.4.D.6) Ricavi per prestazioni sanitarie intramoenia - Altro	2,823
R	AA0740	A.4.D.7) Ricavi per prestazioni sanitarie intramoenia - Altro (Aziende sanitarie pubbliche della Regione)	153,272
	AA0750	A.5) Concorsi, recuperi e rimborsi	1,945,153
	AA0760	A.5.A) Rimborsi assicurativi	320,646
	AA0770	A.5.B) Concorsi, recuperi e rimborsi da Regione	66,557
	AA0780	A.5.B.1) Rimborso degli oneri stipendiali del personale dell'azienda in posizione di comando presso la Regione	66,557



	AA0790	A.5.B.2) Altri concorsi, recuperi e rimborsi da parte della Regione	-
R	AA0800	A.5.C) Concorsi, recuperi e rimborsi da Aziende sanitarie pubbliche della Regione	423,832
R	AA0810	A.5.C.1) Rimborso degli oneri stipendiali del personale dipendente dell'azienda in posizione di comando presso Aziende sanitarie pubbliche della Regione	147,533
R	AA0820	A.5.C.2) Rimborsi per acquisto beni da parte di Aziende sanitarie pubbliche della Regione	86,125
R	AA0830	A.5.C.3) Altri concorsi, recuperi e rimborsi da parte di Aziende sanitarie pubbliche della Regione	190,174
	AA0831	A.5.C.4) Altri concorsi, recuperi e rimborsi da parte della Regione - GSA	-
	AA0840	A.5.D) Concorsi, recuperi e rimborsi da altri soggetti pubblici	27,674
	AA0850	A.5.D.1) Rimborso degli oneri stipendiali del personale dipendente dell'azienda in posizione di comando presso altri soggetti pubblici	6,128
	AA0860	A.5.D.2) Rimborsi per acquisto beni da parte di altri soggetti pubblici	-
	AA0870	A.5.D.3) Altri concorsi, recuperi e rimborsi da parte di altri soggetti pubblici	21,546
	AA0880	A.5.E) Concorsi, recuperi e rimborsi da privati	1,106,444
	AA0890	A.5.E.1) Rimborso da aziende farmaceutiche per Pay back	-
	AA0900	A.5.E.1.1) Pay-back per il superamento del tetto della spesa farmaceutica territoriale	-
	AA0910	A.5.E.1.2) Pay-back per superamento del tetto della spesa farmaceutica ospedaliera	-

RL S.C.R.I.B.A.



	AA0920	A.5.E.1.3) Ulteriore Pay-back	-
	AA0921	A.5.E.2) Rimborso per Pay back sui dispositivi medici	-
	AA0930	A.5.E.3) Altri concorsi, recuperi e rimborsi da privati	1,106,444
	AA0940	A.6) Compartecipazione alla spesa per prestazioni sanitarie (Ticket)	5,561,757
	AA0950	A.6.A) Compartecipazione alla spesa per prestazioni sanitarie - Ticket sulle prestazioni di specialistica ambulatoriale e APA-PAC	5,484,807
	AA0960	A.6.B) Compartecipazione alla spesa per prestazioni sanitarie - Ticket sul pronto soccorso	76,950
	AA0970	A.6.C) Compartecipazione alla spesa per prestazioni sanitarie (Ticket) - Altro	-
	AA0980	A.7) Quota contributi c/capitale imputata all'esercizio	26,868,521
	AA0990	A.7.A) Quota imputata all'esercizio dei finanziamenti per investimenti dallo Stato	187,928
	AA1000	A.7.B) Quota imputata all'esercizio dei finanziamenti per investimenti da Regione	23,511,369
	AA1010	A.7.C) Quota imputata all'esercizio dei finanziamenti per beni di prima dotazione	436,189
	AA1020	A.7.D) Quota imputata all'esercizio dei contributi in c/ esercizio FSR destinati ad investimenti	1,581,754
	AA1030	A.7.E) Quota imputata all'esercizio degli altri contributi in c/ esercizio destinati ad investimenti	-
	AA1040	A.7.F) Quota imputata all'esercizio di altre poste del patrimonio netto	1,151,281
	AA1050	A.8) Incrementi delle immobilizzazioni per lavori interni	-
	AA1060	A.9) Altri ricavi e proventi	3,475,790
	AA1070	A.9.A) Ricavi per prestazioni non sanitarie	3,442,245
	AA1080	A.9.B) Fitti attivi ed altri proventi da attività immobiliari	33,545
	AA1090	A.9.C) Altri proventi diversi	-
	AZ9999	Totale valore della produzione (A)	595,906,839
		B) Costi della produzione	
	BA0010	B.1) Acquisti di beni	200,243,475
	BA0020	B.1.A) Acquisti di beni sanitari	197,992,322
	BA0030	B.1.A.1) Prodotti farmaceutici ed emoderivati	133,611,409
	BA0040	B.1.A.1.1) Medicinali con AIC, ad eccezione di vaccini, emoderivati di produzione regionale, ossigeno e altri gas medicali	132,648,762
	BA0050	B.1.A.1.2) Medicinali senza AIC	770,642
	BA0051	B.1.A.1.3) Ossigeno e altri gas medicali	116,005
	BA0060	B.1.A.1.4) Emoderivati di produzione regionale	76,000
	BA0061	B.1.A.1.4.1) Emoderivati di produzione regionale da pubblico (Aziende sanitarie pubbliche della Regione) - Mobilità intraregionale	76,000
	BA0062	B.1.A.1.4.2) Emoderivati di produzione regionale da pubblico (Aziende sanitarie pubbliche della Regione) - Mobilità extraregionale	-
	BA0063	B.1.A.1.4.3) Emoderivati di produzione regionale da altri soggetti	-
	BA0070	B.1.A.2) Sangue ed emocomponenti	4,376,717
R	BA0080	B.1.A.2.1) da pubblico (Aziende sanitarie pubbliche della Regione) – Mobilità intraregionale	1,970,410
S	BA0090	B.1.A.2.2) da pubblico (Aziende sanitarie pubbliche extra Regione) – Mobilità extraregionale	-
	BA0100	B.1.A.2.3) da altri soggetti	2,406,307
	BA0210	B.1.A.3) Dispositivi medici	54,085,630
	BA0220	B.1.A.3.1) Dispositivi medici	36,055,110
	BA0230	B.1.A.3.2) Dispositivi medici impiantabili attivi	4,181,855
	BA0240	B.1.A.3.3) Dispositivi medico diagnostici in vitro (IVD)	13,848,665
	BA0250	B.1.A.4) Prodotti dietetici	897,024
	BA0260	B.1.A.5) Materiali per la profilassi (vaccini)	15,119
	BA0270	B.1.A.6) Prodotti chimici	3,103,107
	BA0280	B.1.A.7) Materiali e prodotti per uso veterinario	-
	BA0290	B.1.A.8) Altri beni e prodotti sanitari	1,903,316
R	BA0300	B.1.A.9) Beni e prodotti sanitari da Aziende sanitarie pubbliche della Regione	-
	BA0301	B.1.A.9.1) Prodotti farmaceutici ed emoderivati	-
	BA0302	B.1.A.9.2) Sangue ed emocomponenti	-
	BA0303	B.1.A.9.3) Dispositivi medici	-
	BA0304	B.1.A.9.4) Prodotti dietetici	-
	BA0305	B.1.A.9.5) Materiali per la profilassi (vaccini)	-
	BA0306	B.1.A.9.6) Prodotti chimici	-
	BA0307	B.1.A.9.7) Materiali e prodotti per uso veterinario	-
	BA0308	B.1.A.9.8) Altri beni e prodotti sanitari	-
	BA0310	B.1.B) Acquisti di beni non sanitari	2,251,153
	BA0320	B.1.B.1) Prodotti alimentari	1,067
	BA0330	B.1.B.2) Materiali di guardaroba, di pulizia e di convivenza in genere	1,098,381
	BA0340	B.1.B.3) Combustibili, carburanti e lubrificanti	135,833
	BA0350	B.1.B.4) Supporti informatici e cancelleria	736,258
	BA0360	B.1.B.5) Materiale per la manutenzione	94,500
	BA0370	B.1.B.6) Altri beni e prodotti non sanitari	185,114
R	BA0380	B.1.B.7) Beni e prodotti non sanitari da Aziende sanitarie pubbliche della Regione	-
	BA0390	B.2) Acquisti di servizi	97,888,509
	BA0400	B.2.A) Acquisti servizi sanitari	38,766,098
	BA0410	B.2.A.1) Acquisti servizi sanitari per medicina di base	-



	BA0420	B.2.A.1.1) - da convenzione	-
	BA0430	B.2.A.1.1.A) Costi per assistenza MMG	-
	BA0440	B.2.A.1.1.B) Costi per assistenza PLS	-
	BA0450	B.2.A.1.1.C) Costi per assistenza Continuità assistenziale	-
	BA0460	B.2.A.1.1.D) Altro (medicina dei servizi, psicologi, medici 118, ecc)	-
R	BA0470	B.2.A.1.2) - da pubblico (Aziende sanitarie pubbliche della Regione) - Mobilità intraregionale	-
S	BA0480	B.2.A.1.3) - da pubblico (Aziende sanitarie pubbliche Extraregione) - Mobilità extraregionale	-
	BA0490	B.2.A.2) Acquisti servizi sanitari per farmaceutica	-
	BA0500	B.2.A.2.1) - da convenzione	-
R	BA0510	B.2.A.2.2) - da pubblico (Aziende sanitarie pubbliche della Regione)- Mobilità intraregionale	-
S	BA0520	B.2.A.2.3) - da pubblico (Extraregione)	-
	BA0530	B.2.A.3) Acquisti servizi sanitari per assistenza specialistica ambulatoriale	3,783,910

RL S.C.R.I.B.A.





R	BA0540	B.2.A.3.1) - da pubblico (Aziende sanitarie pubbliche della Regione)	-
	BA0541	B.2.A.3.2) prestazioni di pronto soccorso non seguite da ricovero - da pubblico (Aziende sanitarie pubbliche della Regione)	-
	BA0550	B.2.A.3.3) - da pubblico (altri soggetti pubbl. della Regione)	-
	BA0551	B.2.A.3.4) prestazioni di pronto soccorso non seguite da ricovero - da pubblico (altri soggetti pubbl. della Regione)	-
S	BA0560	B.2.A.3.5) - da pubblico (Extraregione)	-
	BA0561	B.2.A.3.6) prestazioni di pronto soccorso non seguite da ricovero - da pubblico (Extraregione)	-
	BA0570	B.2.A.3.7) - da privato - Medici SUMAI	3,783,910
	BA0580	B.2.A.3.8) - da privato	-
	BA0590	B.2.A.3.8.A) Servizi sanitari per assistenza specialistica da IRCCS privati e Policlinici privati	-
	BA0591	B.2.A.3.8.B) Servizi sanitari per prestazioni di pronto soccorso non seguite da ricovero - da IRCCS privati e Policlinici privati	-
	BA0600	B.2.A.3.8.C) Servizi sanitari per assistenza specialistica da Ospedali Classificati privati	-
	BA0601	B.2.A.3.8.D) Servizi sanitari per prestazioni di pronto soccorso non seguite da ricovero - da Ospedali Classificati privati	-
	BA0610	B.2.A.3.8.E) Servizi sanitari per assistenza specialistica da Case di Cura private	-
	BA0611	B.2.A.3.8.F) Servizi sanitari per prestazioni di pronto soccorso non seguite da ricovero - da Case di Cura private	-
	BA0620	B.2.A.3.8.G) Servizi sanitari per assistenza specialistica da altri privati	-
	BA0621	B.2.A.3.8.H) Servizi sanitari per prestazioni di pronto soccorso non seguite da ricovero - da altri privati	-
	BA0630	B.2.A.3.9) - da privato per cittadini non residenti - Extraregione (mobilità attiva in compensazione)	-
	BA0631	B.2.A.3.10) Servizi sanitari per prestazioni di pronto soccorso non seguite da ricovero - da privato per cittadini non residenti - Extraregione (mobilità attiva in compensazione)	-
	BA0640	B.2.A.4) Acquisti servizi sanitari per assistenza riabilitativa	-
R	BA0650	B.2.A.4.1) - da pubblico (Aziende sanitarie pubbliche della Regione)	-
	BA0660	B.2.A.4.2) - da pubblico (altri soggetti pubbl. della Regione)	-
SS	BA0670	B.2.A.4.3) - da pubblico (Extraregione) non soggetti a compensazione	-
	BA0680	B.2.A.4.4) - da privato (intraregionale)	-
	BA0690	B.2.A.4.5) - da privato (extraregionale)	-
	BA0700	B.2.A.5) Acquisti servizi sanitari per assistenza integrativa	-
R	BA0710	B.2.A.5.1) - da pubblico (Aziende sanitarie pubbliche della Regione)	-
	BA0720	B.2.A.5.2) - da pubblico (altri soggetti pubbl. della Regione)	-
S	BA0730	B.2.A.5.3) - da pubblico (Extraregione)	-
	BA0740	B.2.A.5.4) - da privato	-
	BA0750	B.2.A.6) Acquisti servizi sanitari per assistenza protesica	-
R	BA0760	B.2.A.6.1) - da pubblico (Aziende sanitarie pubbliche della Regione)	-
	BA0770	B.2.A.6.2) - da pubblico (altri soggetti pubbl. della Regione)	-
S	BA0780	B.2.A.6.3) - da pubblico (Extraregione)	-
	BA0790	B.2.A.6.4) - da privato	-
	BA0800	B.2.A.7) Acquisti servizi sanitari per assistenza ospedaliera	-
R	BA0810	B.2.A.7.1) - da pubblico (Aziende sanitarie pubbliche della Regione)	-
	BA0820	B.2.A.7.2) - da pubblico (altri soggetti pubbl. della Regione)	-
S	BA0830	B.2.A.7.3) - da pubblico (Extraregione)	-
	BA0840	B.2.A.7.4) - da privato	-
	BA0850	B.2.A.7.4.A) Servizi sanitari per assistenza ospedaliera da IRCCS privati e Policlinici privati	-
	BA0860	B.2.A.7.4.B) Servizi sanitari per assistenza ospedaliera da Ospedali Classificati privati	-
	BA0870	B.2.A.7.4.C) Servizi sanitari per assistenza ospedaliera da Case di Cura private	-
	BA0880	B.2.A.7.4.D) Servizi sanitari per assistenza ospedaliera da altri privati	-
	BA0890	B.2.A.7.5) - da privato per cittadini non residenti - Extraregione (mobilità attiva in compensazione)	-
	BA0900	B.2.A.8) Acquisto prestazioni di psichiatria residenziale e semiresidenziale	-
R	BA0910	B.2.A.8.1) - da pubblico (Aziende sanitarie pubbliche della Regione)	-
	BA0920	B.2.A.8.2) - da pubblico (altri soggetti pubbl. della Regione)	-
SS	BA0930	B.2.A.8.3) - da pubblico (Extraregione) - non soggette a compensazione	-
	BA0940	B.2.A.8.4) - da privato (intraregionale)	-
	BA0950	B.2.A.8.5) - da privato (extraregionale)	-
	BA0960	B.2.A.9) Acquisto prestazioni di distribuzione farmaci File F	-
R	BA0970	B.2.A.9.1) - da pubblico (Aziende sanitarie pubbliche della Regione) - Mobilità intraregionale	-
	BA0980	B.2.A.9.2) - da pubblico (altri soggetti pubbl. della Regione)	-
S	BA0990	B.2.A.9.3) - da pubblico (Extraregione)	-
	BA1000	B.2.A.9.4) - da privato (intraregionale)	-
	BA1010	B.2.A.9.5) - da privato (extraregionale)	-
	BA1020	B.2.A.9.6) - da privato per cittadini non residenti - Extraregione (mobilità attiva in compensazione)	-
	BA1030	B.2.A.10) Acquisto prestazioni termali in convenzione	-
R	BA1040	B.2.A.10.1) - da pubblico (Aziende sanitarie pubbliche della Regione) - Mobilità intraregionale	-
	BA1050	B.2.A.10.2) - da pubblico (altri soggetti pubbl. della Regione)	-
S	BA1060	B.2.A.10.3) - da pubblico (Extraregione)	-
	BA1070	B.2.A.10.4) - da privato	-
	BA1080	B.2.A.10.5) - da privato per cittadini non residenti - Extraregione (mobilità attiva in compensazione)	-





	BA1090	<i>B.2.A.11) Acquisto prestazioni di trasporto sanitario</i>	1,702,586
R	BA1100	<i>B.2.A.11.1) - da pubblico (Aziende sanitarie pubbliche della Regione) - Mobilità intraregionale</i>	-
	BA1110	<i>B.2.A.11.2) - da pubblico (altri soggetti pubbl. della Regione)</i>	-
S	BA1120	<i>B.2.A.11.3) - da pubblico (Extraregione)</i>	-

RL S.C.R.I.B.A.



	BA1130	B.2.A.11.4) - da privato	1,702,586
	BA1140	B.2.A.12) Acquisto prestazioni Socio-Sanitarie a rilevanza sanitaria	-
R	BA1150	B.2.A.12.1) - da pubblico (Aziende sanitarie pubbliche della Regione) - Mobilità intraregionale	-
	BA1151	B.2.A.12.1.A) Assistenza domiciliare integrata (ADI)	-
	BA1152	B.2.A.12.1.B) Altre prestazioni socio-sanitarie a rilevanza sanitaria	-
	BA1160	B.2.A.12.2) - da pubblico (altri soggetti pubblici della Regione)	-
	BA1161	B.2.A.12.3) - da pubblico (Extraregione) - Acquisto di Altre prestazioni sociosanitarie a rilevanza sanitaria erogate a soggetti pubblici Extraregione	-
SS	BA1170	B.2.A.12.4) - da pubblico (Extraregione) non soggette a compensazione	-
	BA1180	B.2.A.12.5) - da privato (intraregionale)	-
	BA1190	B.2.A.12.6) - da privato (extraregionale)	-
	BA1200	B.2.A.13) Compartecipazione al personale per att. libero-prof. (intramoenia)	10,498,896
	BA1210	B.2.A.13.1) Compartecipazione al personale per att. libero professionale intramoenia - Area ospedaliera	1,757,578
	BA1220	B.2.A.13.2) Compartecipazione al personale per att. libero professionale intramoenia- Area specialistica	7,121,269
	BA1230	B.2.A.13.3) Compartecipazione al personale per att. libero professionale intramoenia - Area sanità pubblica	-
	BA1240	B.2.A.13.4) Compartecipazione al personale per att. libero professionale intramoenia - Consulenze (ex art. 55 c.1 lett. c), d) ed ex Art. 57-58)	1,620,049
R	BA1250	B.2.A.13.5) Compartecipazione al personale per att. libero professionale intramoenia - Consulenze (ex art. 55 c.1 lett. c), d) ed ex Art. 57-58) (Aziende sanitarie pubbliche della Regione)	-
	BA1260	B.2.A.13.6) Compartecipazione al personale per att. libero professionale intramoenia - Altro	-
R	BA1270	B.2.A.13.7) Compartecipazione al personale per att. libero professionale intramoenia - Altro (Aziende sanitarie pubbliche della Regione)	-
	BA1280	B.2.A.14) Rimborsi, assegni e contributi sanitari	217,173
	BA1290	B.2.A.14.1) Contributi ad associazioni di volontariato	-
	BA1300	B.2.A.14.2) Rimborsi per cure all'estero	-
	BA1310	B.2.A.14.3) Contributi a società partecipate e/o enti dipendenti della Regione	-
	BA1320	B.2.A.14.4) Contributo Legge 210/92	-
	BA1330	B.2.A.14.5) Altri rimborsi, assegni e contributi	211,473
R	BA1340	B.2.A.14.6) Rimborsi, assegni e contributi v/Aziende sanitarie pubbliche della Regione	5,700
	BA1341	B.2.A.14.7) Rimborsi, assegni e contributi v/Regione - GSA	-
	BA1350	B.2.A.15) Consulenze, Collaborazioni, Interinale e altre prestazioni di lavoro sanitarie e sociosanitarie	11,458,858
	BA1360	B.2.A.15.1) Consulenze sanitarie e sociosanitarie da Aziende sanitarie pubbliche della Regione	-
R	BA1370	B.2.A.15.2) Consulenze sanitarie e sociosanitarie da terzi - Altri soggetti pubblici	-
	BA1380	B.2.A.15.3) Consulenze, Collaborazioni, Interinale e altre prestazioni di lavoro sanitarie e sociosanitarie da privato	11,458,858
	BA1390	B.2.A.15.3.A) Consulenze sanitarie da privato - articolo 55, comma 2, CCNL 8 giugno 2000	8,386,850
	BA1400	B.2.A.15.3.B) Altre consulenze sanitarie e sociosanitarie da privato	-
	BA1410	B.2.A.15.3.C) Collaborazioni coordinate e continuative sanitarie e sociosanitarie da privato	3,415
	BA1420	B.2.A.15.3.D) Indennità a personale universitario - area sanitaria	627,415
	BA1430	B.2.A.15.3.E) Lavoro interinale - area sanitaria	1,836,646
	BA1440	B.2.A.15.3.F) Altre collaborazioni e prestazioni di lavoro - area sanitaria	604,532
	BA1450	B.2.A.15.4) Rimborso oneri stipendiali del personale sanitario in comando	-
R	BA1460	B.2.A.15.4.A) Rimborso oneri stipendiali personale sanitario in comando da Aziende sanitarie pubbliche della Regione	-
	BA1470	B.2.A.15.4.B) Rimborso oneri stipendiali personale sanitario in comando da Regioni, soggetti pubblici e da Università	-
SS	BA1480	B.2.A.15.4.C) Rimborso oneri stipendiali personale sanitario in comando da aziende di altre Regioni (Extraregione)	-
	BA1490	B.2.A.16) Altri servizi sanitari e sociosanitari a rilevanza sanitaria	11,104,675
R	BA1500	B.2.A.16.1) Altri servizi sanitari e sociosanitari a rilevanza sanitaria da pubblico - Aziende sanitarie pubbliche della Regione	375,533
	BA1510	B.2.A.16.2) Altri servizi sanitari e sociosanitari a rilevanza sanitaria da pubblico - Altri soggetti pubblici della Regione	523,421
	BA1520	B.2.A.16.3) Altri servizi sanitari e sociosanitari a rilevanza sanitaria da pubblico (Extraregione)	126,522
	BA1530	B.2.A.16.4) Altri servizi sanitari da privato	10,079,199
	BA1540	B.2.A.16.5) Costi per servizi sanitari - Mobilità internazionale passiva	-
	BA1541	B.2.A.16.6) Costi per servizi sanitari - Mobilità internazionale passiva rilevata dalle ASL	-
	BA1542	B.2.A.16.7) Costi per prestazioni sanitarie erogate da aziende sanitarie estere (fatturate direttamente)	-
S	BA1550	B.2.A.17) Costi GSA per differenziale saldo mobilità interregionale	-
	BA1560	B.2.B) Acquisti di servizi non sanitari	59,122,411
	BA1570	B.2.B.1) Servizi non sanitari	56,501,080
	BA1580	B.2.B.1.1) Lavanderia	3,731,143
	BA1590	B.2.B.1.2) Pulizia	6,595,518
	BA1600	B.2.B.1.3) Mensa	7,244,691
	BA1601	B.2.B.1.3.A) Mensa dipendenti	2,765,689
	BA1602	B.2.B.1.3.B) Mensa degenti	4,479,002
	BA1610	B.2.B.1.4) Riscaldamento	-
	BA1620	B.2.B.1.5) Servizi di assistenza informatica	1,215,968
	BA1630	B.2.B.1.6) Servizi trasporti (non sanitari)	175,820
	BA1640	B.2.B.1.7) Smaltimento rifiuti	4,566,028



	BA1650	B.2.B.1.8) <i>Utenze telefoniche</i>	285,190
	BA1660	B.2.B.1.9) <i>Utenze elettricità</i>	11,385,593
	BA1670	B.2.B.1.10) <i>Altre utenze</i>	5,526,776
	BA1680	B.2.B.1.11) <i>Premi di assicurazione</i>	2,946,885
	BA1690	B.2.B.1.11.A) <i>Premi di assicurazione - R.C. Professionale</i>	2,592,000
	BA1700	B.2.B.1.11.B) <i>Premi di assicurazione - Altri premi assicurativi</i>	354,885
	BA1710	B.2.B.1.12) <i>Altri servizi non sanitari</i>	12,827,468
R	BA1720	B.2.B.1.12.A) <i>Altri servizi non sanitari da pubblico (Aziende sanitarie pubbliche della Regione)</i>	182,804
	BA1730	B.2.B.1.12.B) <i>Altri servizi non sanitari da altri soggetti pubblici</i>	1,662
	BA1740	B.2.B.1.12.C) <i>Altri servizi non sanitari da privato</i>	12,643,002
	BA1750	B.2.B.2) <i>Consulenze, Collaborazioni, Interinale e altre prestazioni di lavoro non sanitarie</i>	1,935,047
R	BA1760	B.2.B.2.1) <i>Consulenze non sanitarie da Aziende sanitarie pubbliche della Regione</i>	-
	BA1770	B.2.B.2.2) <i>Consulenze non sanitarie da Terzi - Altri soggetti pubblici</i>	-
	BA1780	B.2.B.2.3) <i>Consulenze, Collaborazioni, Interinale e altre prestazioni di lavoro non sanitarie da privato</i>	1,896,075
	BA1790	B.2.B.2.3.A) <i>Consulenze non sanitarie da privato</i>	888,706

RL S.C.R.I.B.A.



	BA1800	B.2.B.2.3.B) Collaborazioni coordinate e continuative non sanitarie da privato	-
	BA1810	B.2.B.2.3.C) Indennità a personale universitario - area non sanitaria	-
	BA1820	B.2.B.2.3.D) Lavoro interinale - area non sanitaria	763,438
	BA1830	B.2.B.2.3.E) Altre collaborazioni e prestazioni di lavoro - area non sanitaria	243,931
	BA1831	B.2.B.2.3.F) Altre Consulenze non sanitarie da privato - - in attuazione dell'art.79, comma 1 sexies lettera c), del D.L. 112/2008, convertito con legge 133/2008 e della legge 23 dicembre 2009 n. 191.	-
	BA1840	B.2.B.2.4) Rimborso oneri stipendiali del personale non sanitario in comando	38,972
R	BA1850	B.2.B.2.4.A) Rimborso oneri stipendiali personale non sanitario in comando da Aziende sanitarie pubbliche della Regione	38,972
	BA1860	B.2.B.2.4.B) Rimborso oneri stipendiali personale non sanitario in comando da Regione, soggetti pubblici e da Università	-
SS	BA1870	B.2.B.2.4.C) Rimborso oneri stipendiali personale non sanitario in comando da aziende di altre Regioni (Extraregione)	-
	BA1880	B.2.B.3) Formazione (esternalizzata e non)	686,284
	BA1890	B.2.B.3.1) Formazione (esternalizzata e non) da pubblico	102,395
	BA1900	B.2.B.3.2) Formazione (esternalizzata e non) da privato	583,889
	BA1910	B.3) Manutenzione e riparazione (ordinaria esternalizzata)	16,533,877
	BA1920	B.3.A) Manutenzione e riparazione ai fabbricati e loro pertinenze	2,210,446
	BA1930	B.3.B) Manutenzione e riparazione agli impianti e macchinari	6,710,102
	BA1940	B.3.C) Manutenzione e riparazione alle attrezzature sanitarie e scientifiche	5,108,559
	BA1950	B.3.D) Manutenzione e riparazione ai mobili e arredi	356,518
	BA1960	B.3.E) Manutenzione e riparazione agli automezzi	3,456
	BA1970	B.3.F) Altre manutenzioni e riparazioni	2,141,783
R	BA1980	B.3.G) Manutenzioni e riparazioni da Aziende sanitarie pubbliche della Regione	3,013
	BA1990	B.4) Godimento di beni di terzi	5,853,063
	BA2000	B.4.A) Fitti passivi	391,334
	BA2010	B.4.B) Canoni di noleggio	4,403,727
	BA2020	B.4.B.1) Canoni di noleggio - area sanitaria	3,759,505
	BA2030	B.4.B.2) Canoni di noleggio - area non sanitaria	644,222
	BA2040	B.4.C) Canoni di leasing	1,058,002
	BA2050	B.4.C.1) Canoni di leasing - area sanitaria	1,058,002
	BA2060	B.4.C.2) Canoni di leasing - area non sanitaria	-
	BA2061	B.4.D) Canoni di project financing	-
R	BA2070	B.4.E) Locazioni e noleggi da Aziende sanitarie pubbliche della Regione	-
	BA2080	Totale Costo del personale	207,116,093
	BA2090	B.5) Personale del ruolo sanitario	171,679,449
	BA2100	B.5.A) Costo del personale dirigente ruolo sanitario	81,023,893
	BA2110	B.5.A.1) Costo del personale dirigente medico	73,894,493
	BA2120	B.5.A.1.1) Costo del personale dirigente medico - tempo indeterminato	68,808,681
	BA2130	B.5.A.1.2) Costo del personale dirigente medico - tempo determinato	5,085,812
	BA2140	B.5.A.1.3) Costo del personale dirigente medico - altro	-
	BA2150	B.5.A.2) Costo del personale dirigente non medico	7,129,400
	BA2160	B.5.A.2.1) Costo del personale dirigente non medico - tempo indeterminato	6,605,752
	BA2170	B.5.A.2.2) Costo del personale dirigente non medico - tempo determinato	523,648
	BA2180	B.5.A.2.3) Costo del personale dirigente non medico - altro	-
	BA2190	B.5.B) Costo del personale comparto ruolo sanitario	90,655,556
	BA2200	B.5.B.1) Costo del personale comparto ruolo sanitario - tempo indeterminato	86,613,510
	BA2210	B.5.B.2) Costo del personale comparto ruolo sanitario - tempo determinato	4,042,046
	BA2220	B.5.B.3) Costo del personale comparto ruolo sanitario - altro	-
	BA2230	B.6) Personale del ruolo professionale	609,910
	BA2240	B.6.A) Costo del personale dirigente ruolo professionale	609,910
	BA2250	B.6.A.1) Costo del personale dirigente ruolo professionale - tempo indeterminato	609,910
	BA2260	B.6.A.2) Costo del personale dirigente ruolo professionale - tempo determinato	-
	BA2270	B.6.A.3) Costo del personale dirigente ruolo professionale - altro	-
	BA2280	B.6.B) Costo del personale comparto ruolo professionale	-
	BA2290	B.6.B.1) Costo del personale comparto ruolo professionale - tempo indeterminato	-
	BA2300	B.6.B.2) Costo del personale comparto ruolo professionale - tempo determinato	-
	BA2310	B.6.B.3) Costo del personale comparto ruolo professionale - altro	-
	BA2320	B.7) Personale del ruolo tecnico	20,841,365
	BA2330	B.7.A) Costo del personale dirigente ruolo tecnico	87,726
	BA2340	B.7.A.1) Costo del personale dirigente ruolo tecnico - tempo indeterminato	87,726
	BA2350	B.7.A.2) Costo del personale dirigente ruolo tecnico - tempo determinato	-
	BA2360	B.7.A.3) Costo del personale dirigente ruolo tecnico - altro	-
	BA2370	B.7.B) Costo del personale comparto ruolo tecnico	20,753,639
	BA2380	B.7.B.1) Costo del personale comparto ruolo tecnico - tempo indeterminato	18,373,833
	BA2390	B.7.B.2) Costo del personale comparto ruolo tecnico - tempo determinato	2,379,806
	BA2400	B.7.B.3) Costo del personale comparto ruolo tecnico - altro	-
	BA2410	B.8) Personale del ruolo amministrativo	13,985,369



BA2420	<i>B.8.A) Costo del personale dirigente ruolo amministrativo</i>	1,336,545
BA2430	<i>B.8.A.1) Costo del personale dirigente ruolo amministrativo - tempo indeterminato</i>	1,228,709
BA2440	<i>B.8.A.2) Costo del personale dirigente ruolo amministrativo - tempo determinato</i>	107,836
BA2450	<i>B.8.A.3) Costo del personale dirigente ruolo amministrativo - altro</i>	-
BA2460	<i>B.8.B) Costo del personale comparto ruolo amministrativo</i>	12,648,824
BA2470	<i>B.8.B.1) Costo del personale comparto ruolo amministrativo - tempo indeterminato</i>	12,363,002
BA2480	<i>B.8.B.2) Costo del personale comparto ruolo amministrativo - tempo determinato</i>	285,822
BA2490	<i>B.8.B.3) Costo del personale comparto ruolo amministrativo - altro</i>	-
BA2500	<i>B.9) Oneri diversi di gestione</i>	2,179,074
BA2510	<i>B.9.A) Imposte e tasse (escluso IRAP e IRES)</i>	959,271
BA2520	<i>B.9.B) Perdite su crediti</i>	-
BA2530	<i>B.9.C) Altri oneri diversi di gestione</i>	1,219,803

RL S.C.R.I.B.A.



BA2540	B.9.C.1) Indennità, rimborso spese e oneri sociali per gli Organi Direttivi e Collegio Sindacale	597,973
BA2550	B.9.C.2) Altri oneri diversi di gestione	621,830
BA2551	B.9.C.3) Altri oneri diversi di gestione da Aziende sanitarie pubbliche della Regione	-
BA2552	B.9.C.4) Altri oneri diversi di gestione - per Autoassicurazione	-
BA2560	Totale Ammortamenti	33,046,463
BA2570	B.10) Ammortamenti delle immobilizzazioni immateriali	524,148
BA2580	B.11) Ammortamenti delle immobilizzazioni materiali	32,522,315
BA2590	B.11.A) Ammortamento dei fabbricati	27,492,937
BA2600	B.11.A.1) Ammortamenti fabbricati non strumentali (disponibili)	54,670
BA2610	B.11.A.2) Ammortamenti fabbricati strumentali (indisponibili)	27,438,267
BA2620	B.11.B) Ammortamenti delle altre immobilizzazioni materiali	5,029,378
BA2630	B.12) Svalutazione delle immobilizzazioni e dei crediti	1,262,912
BA2640	B.12.A) Svalutazione delle immobilizzazioni immateriali e materiali	-
BA2650	B.12.B) Svalutazione dei crediti	1,262,912
BA2660	B.13) Variazione delle rimanenze	-1,391,109
BA2670	B.13.A) Variazione rimanenze sanitarie	- 1,317,676
BA2671	B.13.A.1) Prodotti farmaceutici ed emoderivati	- 619,215
BA2672	B.13.A.2) Sangue ed emocomponenti	- 75,702
BA2673	B.13.A.3) Dispositivi medici	- 668,648
BA2674	B.13.A.4) Prodotti dietetici	19,180
BA2675	B.13.A.5) Materiali per la profilassi (vaccini)	1,705
BA2676	B.13.A.6) Prodotti chimici	- 6,995
BA2677	B.13.A.7) Materiali e prodotti per uso veterinario	-
BA2678	B.13.A.8) Altri beni e prodotti sanitari	31,999
BA2680	B.13.B) Variazione rimanenze non sanitarie	- 73,433
BA2681	B.13.B.1) Prodotti alimentari	-
BA2682	B.13.B.2) Materiali di guardaroba, di pulizia, e di convivenza in genere	3,991
BA2683	B.13.B.3) Combustibili, carburanti e lubrificanti	- 53,412
BA2684	B.13.B.4) Supporti informatici e cancelleria	7,600
BA2685	B.13.B.5) Materiale per la manutenzione	- 13,929
BA2686	B.13.B.6) Altri beni e prodotti non sanitari	- 17,683
BA2690	B.14) Accantonamenti dell'esercizio	19,105,319
BA2700	B.14.A) Accantonamenti per rischi	2,719,000
BA2710	B.14.A.1) Accantonamenti per cause civili ed oneri processuali	-
BA2720	B.14.A.2) Accantonamenti per contenzioso personale dipendente	-
BA2730	B.14.A.3) Accantonamenti per rischi connessi all'acquisto di prestazioni sanitarie da privato	-
BA2740	B.14.A.4) Accantonamenti per copertura diretta dei rischi (autoassicurazione)	2,719,000
BA2741	B.14.A.5) Accantonamenti per franchigia assicurativa	-
BA2750	B.14.A.6) Altri accantonamenti per rischi	-
BA2751	B.14.A.7) Altri accantonamenti per interessi di mora	-
BA2760	B.14.B) Accantonamenti per premio di operosità (SUMAI)	245,158
BA2770	B.14.C) Accantonamenti per quote inutilizzate di contributi finalizzati e vincolati	5,810,302
BA2771	B.14.C.1) Accantonamenti per quote inutilizzate contributi da Regione e Prov. Aut. per quota F.S. indistinto finalizzato	-
BA2780	B.14.C.2) Accantonamenti per quote inutilizzate contributi da Regione e Prov. Aut. per quota F.S. vincolato	457,866
BA2790	B.14.C.3) Accantonamenti per quote inutilizzate contributi da soggetti pubblici (extra fondo) vincolati	206,734
BA2800	B.14.C.4) Accantonamenti per quote inutilizzate contributi da soggetti pubblici per ricerca	-
BA2810	B.14.C.5) Accantonamenti per quote inutilizzate contributi vincolati da privati	5,145,702
BA2811	B.14.C.6) Accantonamenti per quote inutilizzate contributi da soggetti privati per ricerca	-
BA2820	B.14.D) Altri accantonamenti	10,330,859
BA2840	B.14.D.1) Acc. Rinnovi convenzioni MMG/PLS/MCA	-
BA2850	B.14.D.2) Acc. Rinnovi convenzioni Medici Sumai	136,259
BA2860	B.14.D.3) Acc. Rinnovi contratt.: dirigenza medica	2,309,183
BA2870	B.14.D.4) Acc. Rinnovi contratt.: dirigenza non medica	224,583
BA2880	B.14.D.5) Acc. Rinnovi contratt.: comparto	6,318,922
BA2881	B.14.D.6) Acc. per Trattamento di fine rapporto dipendenti	-
BA2882	B.14.D.7) Acc. per Trattamenti di quiescenza e simili	-
BA2883	B.14.D.8) Acc. per Fondi integrativi pensione	-
BA2884	B.14.D.9) Acc. Incentivi funzioni tecniche art. 113 D.lgs 50/2016	317,166
BA2890	B.14.D.10) Altri accantonamenti	1,024,746
BZ9999	Totale costi della produzione (B)	581,837,676
	C) Proventi e oneri finanziari	
CA0010	C.1) Interessi attivi	2
CA0020	C.1.A) Interessi attivi su c/tesoreria unica	2
CA0030	C.1.B) Interessi attivi su c/c postali e bancari	-
CA0040	C.1.C) Altri interessi attivi	-



CA0050	C.2) Altri proventi	19,699
CA0060	C.2.A) Proventi da partecipazioni	-
CA0070	C.2.B) Proventi finanziari da crediti iscritti nelle immobilizzazioni	-
CA0080	C.2.C) Proventi finanziari da titoli iscritti nelle immobilizzazioni	8,405
CA0090	C.2.D) Altri proventi finanziari diversi dai precedenti	11,284
CA0100	C.2.E) Utili su cambi	10
CA0110	C.3) Interessi passivi	13,451
CA0120	C.3.A) Interessi passivi su anticipazioni di cassa	-
CA0130	C.3.B) Interessi passivi su mutui	13,451
CA0140	C.3.C) Altri interessi passivi	-
CA0150	C.4) Altri oneri	953
CA0160	C.4.A) Altri oneri finanziari	334
CA0170	C.4.B) Perdite su cambi	619
CZ9999	Totale proventi e oneri finanziari (C)	5,297
	D) Rettifiche di valore di attività finanziarie	
DA0010	D.1) Rivalutazioni	-

RL S.C.R.L.B.A.



**MODELLO DI RILEVAZIONE DELLO STATO PATRIMONIALE
AZIENDE SANITARIE LOCALI - AZIENDE OSPEDALIERE
IRCCS - AZIENDE OSPEDALIERE UNIVERSITARIE**

STRUTTURA RILEVATA	
REGIONE	<input type="text"/> <input type="text"/> <input type="text"/> <input type="text"/>
AZIENDA / ISTITUTO	<input type="text"/> <input type="text"/> <input type="text"/> <input type="text"/> <input type="text"/> <input type="text"/>

OGGETTO DELLA RILEVAZIONE	
ANNO	<input type="text"/> <input type="text"/> <input type="text"/> <input type="text"/>
TRIMESTRE:	1 <input type="text"/> 2 <input type="text"/> 3 <input type="text"/> 4 <input type="text"/>
PREVENTIVO	<input type="text"/>
CONSUNTIVO	<input type="text"/>

APPROVAZIONE BILANCIO DA PARTE DEL COLLEGIO SINDACALE	
SI	<input type="text"/>
NO	<input type="text"/>

ATTIVITA'

(euro)

Cons	CODICE	DESCRIZIONE	IMPORTO	SEGNO (+/-)
	AAZ999	A) IMMOBILIZZAZIONI	238,725,986	+
	AAA000	A.I) IMMOBILIZZAZIONI IMMATERIALI	2,271,137	+
	AAA010	A.I.1) Costi di impianto e di ampliamento	-	+
	AAA020	A.I.1.a) Costi di impianto e di ampliamento	369,407	+
	AAA030	A.I.1.b) F.do Amm.to costi di impianto e di ampliamento	369,407	+
	AAA040	A.I.2) Costi di ricerca e sviluppo	-	+
	AAA050	A.I.2.a) Costi di ricerca e sviluppo	-	+
	AAA060	A.I.2.b) F.do Amm.to costi di ricerca e sviluppo	-	+
	AAA070	A.I.3) Diritti di brevetto e diritti di utilizzazione delle opere d'ingegno	-	+
	AAA080	A.I.3.a) Diritti di brevetto e diritti di utilizzazione delle opere d'ingegno - derivanti dall'attività di ricerca	-	+
	AAA090	A.I.3.b) F.do Amm.to diritti di brevetto e diritti di utilizzazione delle opere d'ingegno - derivanti dall'attività di ricerca	-	+
	AAA100	A.I.3.c) Diritti di brevetto e diritti di utilizzazione delle opere d'ingegno - altri	10,224	+
	AAA110	A.I.3.d) F.do Amm.to diritti di brevetto e diritti di utilizzazione delle opere d'ingegno - altri	10,224	+
	AAA120	A.I.4) Immobilizzazioni immateriali in corso e acconti	-	+
	AAA130	A.I.5) Altre immobilizzazioni immateriali	2,271,137	+
	AAA140	A.I.5.a) Concessioni, licenze, marchi e diritti simili	15,070,297	+
	AAA150	A.I.5.b) F.do Amm.to concessioni, licenze, marchi e diritti simili	12,912,363	+
	AAA160	A.I.5.c) Migliorie su beni di terzi	290,303	+
	AAA170	A.I.5.d) F.do Amm.to migliorie su beni di terzi	177,100	+
	AAA180	A.I.5.e) Pubblicità	-	+
	AAA190	A.I.5.f) F.do Amm.to pubblicità	-	+
	AAA200	A.I.5.g) Altre immobilizzazioni immateriali	-	+
	AAA210	A.I.5.h) F.do Amm.to altre immobilizzazioni immateriali	-	+
	AAA220	A.I.6) Fondo Svalutazione immobilizzazioni immateriali	-	+
	AAA230	A.I.6.a) F.do Svalut. Costi di impianto e di ampliamento	-	+
	AAA240	A.I.6.b) F.do Svalut. Costi di ricerca e sviluppo	-	+
	AAA250	A.I.6.c) F.do Svalut. Diritti di brevetto e diritti di utilizzazione delle opere d'ingegno	-	+
	AAA260	A.I.6.d) F.do Svalut. Altre immobilizzazioni immateriali	-	+
	AAA270	A.II) IMMOBILIZZAZIONI MATERIALI	236,454,849	+
	AAA280	A.II.1) Terreni	6,839,025	+
	AAA290	A.II.1.a) Terreni disponibili	6,834,191	+
	AAA300	A.II.1.b) Terreni indisponibili	4,834	+
	AAA310	A.II.2) Fabbricati	201,389,951	+
	AAA320	A.II.2.a) Fabbricati non strumentali (disponibili)	6,306,665	+
	AAA330	A.II.2.a.1) Fabbricati non strumentali (disponibili)	12,554,635	+
	AAA340	A.II.2.a.2) F.do Amm.to Fabbricati non strumentali (disponibili)	6,247,970	+
	AAA350	A.II.2.b) Fabbricati strumentali (indisponibili)	195,083,286	+
	AAA360	A.II.2.b.1) Fabbricati strumentali (indisponibili)	435,856,403	+
	AAA370	A.II.2.b.2) F.do Amm.to Fabbricati strumentali (indisponibili)	240,773,117	+
	AAA380	A.II.3) Impianti e macchinari	3,589,353	+
	AAA390	A.II.3.a) Impianti e macchinari	16,178,515	+
	AAA400	A.II.3.b) F.do Amm.to Impianti e macchinari	12,589,162	+
	AAA410	A.II.4) Attrezzature sanitarie e scientifiche	20,566,128	+
	AAA420	A.II.4.a) Attrezzature sanitarie e scientifiche	102,795,297	+
	AAA430	A.II.4.b) F.do Amm.to Attrezzature sanitarie e scientifiche	82,229,169	+
	AAA440	A.II.5) Mobili e arredi	451,398	+
	AAA450	A.II.5.a) Mobili e arredi	18,342,995	+
	AAA460	A.II.5.b) F.do Amm.to Mobili e arredi	17,891,597	+
	AAA470	A.II.6) Automezzi	750	+
	AAA480	A.II.6.a) Automezzi	399,145	+
	AAA490	A.II.6.b) F.do Amm.to Automezzi	398,395	+
	AAA500	A.II.7) Oggetti d'arte	1,005,283	+
	AAA510	A.II.8) Altre immobilizzazioni materiali	2,612,961	+
	AAA520	A.II.8.a) Altre immobilizzazioni materiali	14,536,319	+
	AAA530	A.II.8.b) F.do Amm.to Altre immobilizzazioni materiali	11,923,358	+
	AAA540	A.II.9) Immobilizzazioni materiali in corso e acconti	-	+
	AAA550	A.II.10) Fondo Svalutazione immobilizzazioni materiali	-	+
	AAA560	A.II.10.a) F.do Svalut. Terreni	-	+
	AAA570	A.II.10.b) F.do Svalut. Fabbricati	-	+
	AAA580	A.II.10.c) F.do Svalut. Impianti e macchinari	-	+
	AAA590	A.II.10.d) F.do Svalut. Attrezzature sanitarie e scientifiche	-	+
	AAA600	A.II.10.e) F.do Svalut. Mobili e arredi	-	+
	AAA610	A.II.10.f) F.do Svalut. Automezzi	-	+
	AAA620	A.II.10.g) F.do Svalut. Oggetti d'arte	-	+
	AAA630	A.II.10.h) F.do Svalut. Altre immobilizzazioni materiali	-	+

**MODELLO DI RILEVAZIONE DELLO STATO PATRIMONIALE
AZIENDE SANITARIE LOCALI - AZIENDE OSPEDALIERE
IRCCS - AZIENDE OSPEDALIERE UNIVERSITARIE**

STRUTTURA RILEVATA	
REGIONE	
AZIENDA / ISTITUTO	

OGGETTO DELLA RILEVAZIONE	
ANNO	
TRIMESTRE:	1 2 3 4
PREVENTIVO	
	CONSUNTIVO

APPROVAZIONE BILANCIO DA PARTE DEL COLLEGIO SINDACALE	
SI	NO

ATTIVITA'

(euro)

Cons	CODICE	DESCRIZIONE	IMPORTO	SEGNO (+/-)
	AAA640	A.III) IMMOBILIZZAZIONI FINANZIARIE	-	+
	AAA650	A.III.1) Crediti finanziari	-	+
	AAA660	A.III.1.a) Crediti finanziari v/Stato	-	+
	AAA670	A.III.1.b) Crediti finanziari v/Regione	-	+
	AAA680	A.III.1.c) Crediti finanziari v/partecipate	-	+
	AAA690	A.III.1.d) Crediti finanziari v/altri	-	+
	AAA700	A.III.2) Titoli	-	+
	AAA710	A.III.2.a) Partecipazioni	-	+
	AAA720	A.III.2.b) Altri titoli	-	+
	AAA730	A.III.2.b.1) Titoli di Stato	-	+
	AAA740	A.III.2.b.2) Altre Obbligazioni	-	+
	AAA750	A.III.2.b.3) Titoli azionari quotati in Borsa	-	+
	AAA760	A.III.2.b.4) Titoli diversi	-	+
	ABZ999	B) ATTIVO CIRCOLANTE	209,509,737	+
	ABA000	B.I) RIMANENZE	22,477,253	+
	ABA010	B.I.1) Rimanenze beni sanitari	21,725,264	+
	ABA020	B.I.1.a) Prodotti farmaceutici ed emoderivati	10,395,836	+
	ABA030	B.I.1.b) Sangue ed emocomponenti	846,111	+
	ABA040	B.I.1.c) Dispositivi medici	8,905,718	+
	ABA050	B.I.1.d) Prodotti dietetici	139,359	+
	ABA060	B.I.1.e) Materiali per la profilassi (vaccini)	778,817	+
	ABA070	B.I.1.f) Prodotti chimici	195,419	+
	ABA080	B.I.1.g) Materiali e prodotti per uso veterinario	-	+
	ABA090	B.I.1.h) Altri beni e prodotti sanitari	464,004	+
	ABA100	B.I.1.i) Acconti per acquisto di beni e prodotti sanitari	-	+
	ABA110	B.I.2) Rimanenze beni non sanitari	751,989	+
	ABA120	B.I.2.a) Prodotti alimentari	-	+
	ABA130	B.I.2.b) Materiali di guardaroba, di pulizia, e di convivenza in genere	122,179	+
	ABA140	B.I.2.c) Combustibili, carburanti e lubrificanti	209,458	+
	ABA150	B.I.2.d) Supporti informatici e cancelleria	294,266	+
	ABA160	B.I.2.e) Materiale per la manutenzione	73,963	+
	ABA170	B.I.2.f) Altri beni e prodotti non sanitari	52,123	+
	ABA180	B.I.2.g) Acconti per acquisto di beni e prodotti non sanitari	-	+
	ABA190	B.II) CREDITI	160,511,423	+
	ABA200	B.II.1) Crediti v/Stato	1,337,259	+
SS	ABA201	B.II.1.a) Crediti v/Stato per spesa corrente - FSN indistinto	-	+
SS	ABA220	B.II.1.b) Crediti v/Stato per spesa corrente - FSN	-	+
S	ABA230	B.II.1.c) Crediti v/Stato per mobilità attiva extraregionale	-	+
	ABA240	B.II.1.d) Crediti v/Stato per mobilità attiva internazionale	-	+
SS	ABA250	B.II.1.e) Crediti v/Stato per acconto quota fabbisogno sanitario regionale standard	-	+
SS	ABA260	B.II.1.f) Crediti v/Stato per finanziamento sanitario aggiuntivo corrente	-	+
SS	ABA270	B.II.1.g) Crediti v/Stato per spesa corrente - altro	651,957	+
	ABA271	B.II.1.h) Crediti v/Stato per spesa corrente per STP (ex D.lgs. 286/98)	-	+
SS	ABA280	B.II.1.h) Crediti v/Stato per finanziamenti per investimenti	685,152	+
	ABA290	B.II.1.i) Crediti v/Stato per ricerca	-	+
SS	ABA300	B.II.1.i.1) Crediti v/Stato per ricerca corrente - Ministero della Salute	-	+
SS	ABA310	B.II.1.i.2) Crediti v/Stato per ricerca finalizzata - Ministero della Salute	-	+
SS	ABA320	B.II.1.i.3) Crediti v/Stato per ricerca - altre Amministrazioni centrali	-	+
SS	ABA330	B.II.1.i.4) Crediti v/Stato per ricerca - finanziamenti per investimenti	-	+
	ABA340	B.II.1.i) Crediti v/prefetture	150	+
	ABA350	B.II.2) Crediti v/Regione o Provincia Autonoma	89,217,836	+
	ABA360	B.II.2.a) Crediti v/Regione o Provincia Autonoma per spesa corrente	75,699,032	+
RR	ABA390	B.II.2.a.1) Crediti v/Regione o Provincia Autonoma per quota FSR	33,546,247	+
R	ABA400	B.II.2.a.2) Crediti v/Regione o Provincia Autonoma per mobilità attiva intraregionale	-	+
S	ABA410	B.II.2.a.3) Crediti v/Regione o Provincia Autonoma per mobilità attiva extraregionale	-	+
RR	ABA420	B.II.2.a.4) Crediti v/Regione o Provincia Autonoma per acconto quota FSR	-	+
RR	ABA430	B.II.2.a.5) Crediti v/Regione o Provincia Autonoma per finanziamento sanitario aggiuntivo corrente LEA	-	+
RR	ABA440	B.II.2.a.6) Crediti v/Regione o Provincia Autonoma per finanziamento sanitario aggiuntivo corrente extra LEA	-	+
RR	ABA450	B.II.2.a.7) Crediti v/Regione o Provincia Autonoma per spesa corrente - altro	42,152,785	+
RR	ABA451	B.II.2.a.8) Crediti v/Regione o Provincia Autonoma per spesa corrente - STP (ex D.lgs. 286/98)	-	+
RR	ABA460	B.II.2.a.9) Crediti v/Regione o Provincia Autonoma per ricerca	-	+
RR	ABA461	B.II.2.a.10) Crediti v/Regione o Provincia Autonoma per mobilità attiva internazionale	-	+
	ABA470	B.II.2.b) Crediti v/Regione o Provincia Autonoma per versamenti a patrimonio netto	13,518,804	+
RR	ABA480	B.II.2.b.1) Crediti v/Regione o Provincia Autonoma per finanziamenti per investimenti	13,518,804	+
RR	ABA490	B.II.2.b.2) Crediti v/Regione o Provincia Autonoma per incremento fondo dotazione	-	+

**MODELLO DI RILEVAZIONE DELLO STATO PATRIMONIALE
AZIENDE SANITARIE LOCALI - AZIENDE OSPEDALIERE
IRCCS - AZIENDE OSPEDALIERE UNIVERSITARIE**

STRUTTURA RILEVATA	
REGIONE	<input type="text"/> <input type="text"/> <input type="text"/> <input type="text"/>
AZIENDA / ISTITUTO	<input type="text"/> <input type="text"/> <input type="text"/> <input type="text"/> <input type="text"/> <input type="text"/>

OGGETTO DELLA RILEVAZIONE	
ANNO	<input type="text"/> <input type="text"/> <input type="text"/> <input type="text"/>
TRIMESTRE:	1 <input type="text"/> 2 <input type="text"/> 3 <input type="text"/> 4 <input type="text"/>
PREVENTIVO	<input type="text"/> CONSUNTIVO <input type="text"/>

APPROVAZIONE BILANCIO DA PARTE DEL COLLEGIO SINDACALE	
SI	<input type="text"/>
NO	<input type="text"/>

ATTIVITA'

(euro)

Cons	CODICE	DESCRIZIONE	IMPORTO	SEGNO (+/-)
RR	ABA500	B.II.2.b.3) Crediti v/Regione o Provincia Autonoma per ripiano perdite	-	+
RR	ABA501	B.II.2.b.4) Crediti v/Regione o Provincia Autonoma per anticipazione ripiano disavanzo programmato dai	-	+
RR	ABA510	B.II.2.b.5) Crediti v/Regione per copertura debiti al 31/12/2005	-	+
RR	ABA520	B.II.2.b.6) Crediti v/Regione o Provincia Autonoma per ricostituzione risorse da investimenti esercizi precedenti	-	+
	ABA521	B.II.2.c) Crediti v/Regione o Provincia Autonoma per contributi L. 210/92	-	
RR	ABA522	B.II.2.d) Crediti v/Regione o Provincia Autonoma per contributi L. 210/92 - aziende sanitarie	-	

**MODELLO DI RILEVAZIONE DELLO STATO PATRIMONIALE
AZIENDE SANITARIE LOCALI - AZIENDE OSPEDALIERE
IRCCS - AZIENDE OSPEDALIERE UNIVERSITARIE**

STRUTTURA RILEVATA	
REGIONE	
AZIENDA / ISTITUTO	

OGGETTO DELLA RILEVAZIONE	
ANNO	
TRIMESTRE:	1 2 3 4
PREVENTIVO	
	CONSUNTIVO

APPROVAZIONE BILANCIO DA PARTE DEL COLLEGIO SINDACALE	
SI	NO

ATTIVITA'

(euro)

Cons	CODICE	DESCRIZIONE	IMPORTO	SEGNO (+/-)
	ABA530	B.II.3) Crediti v/Comuni	27,248	+
	ABA540	B.II.4) Crediti v/Aziende sanitarie pubbliche	51,806,815	+
	ABA550	B.II.4.a) Crediti v/Aziende sanitarie pubbliche della Regione	51,453,961	+
R	ABA560	B.II.4.a.1) Crediti v/Aziende sanitarie pubbliche della Regione - per mobilità in compensazione	-	+
RR	ABA570	B.II.4.a.2) Crediti v/Aziende sanitarie pubbliche della Regione - per mobilità non in compensazione	-	+
RR	ABA580	B.II.4.a.3) Crediti v/Aziende sanitarie pubbliche della Regione - per altre prestazioni	51,453,961	+
RR	ABA590	B.II.4.b) Acconto quota FSR da distribuire	-	+
	ABA591	B.II.4.c) Crediti v/Aziende sanitarie pubbliche della Regione per anticipazione	-	+
S	ABA600	B.II.4.d) Crediti v/Aziende sanitarie pubbliche Extraregione	352,854	+
S	ABA601	B.II.4.e) Crediti v/Aziende sanitarie pubbliche della Regione - per Contributi da Aziende sanitarie	-	+
	ABA610	B.II.5) Crediti v/società partecipate e/o enti dipendenti della Regione	-	+
	ABA620	B.II.5.a) Crediti v/enti regionali	-	+
	ABA630	B.II.5.b) Crediti v/sperimentazioni gestionali	-	+
	ABA640	B.II.5.c) Crediti v/altre partecipate	-	+
	ABA650	B.II.6) Crediti v/Erario	353	+
	ABA660	B.II.7) Crediti v/altri	18,121,912	+
	ABA670	B.II.7.a) Crediti v/clienti privati	5,656,873	+
	ABA680	B.II.7.b) Crediti v/gestioni liquidatorie	-	+
	ABA690	B.II.7.c) Crediti v/altri soggetti pubblici	4,847,159	+
	ABA700	B.II.7.d) Crediti v/altri soggetti pubblici per ricerca	-	+
	ABA710	B.II.7.e) Altri crediti diversi	5,534,444	+
	ABA711	B.II.7.e.1) Altri Crediti diversi	5,534,444	+
	ABA712	B.II.7.e.2) Note di credito da emettere (diversi)	-	+
	ABA713	B.II.7.f) Altri Crediti verso erogatori (privati accreditati e convenzionati) di prestazioni sanitarie	2,083,436	+
	ABA714	B.II.7.f.1) Altri Crediti verso erogatori (privati accreditati e convenzionati) di prestazioni sanitarie	2,101,019	+
	ABA715	B.II.7.f.2) Note di credito da emettere (privati accreditati e convenzionati)	-17,583	+
	ABA720	B.III) ATTIVITA' FINANZIARIE CHE NON COSTITUISCONO IMMOBILIZZAZIONI	-	+
	ABA730	B.III.1) Partecipazioni che non costituiscono immobilizzazioni	-	+
	ABA740	B.III.2) Altri titoli che non costituiscono immobilizzazioni	-	+
	ABA750	B.IV) DISPONIBILITA' LIQUIDE	26,521,061	+
	ABA760	B.IV.1) Cassa	29,512	+
	ABA770	B.IV.2) Istituto Tesoriere	26,487,335	+
	ABA780	B.IV.3) Tesoreria Unica	-	+
	ABA790	B.IV.4) Conto corrente postale	4,214	+
	ACZ999	C) RATEI E RISCONTI ATTIVI	737,184	+
	ACA000	C.I) RATEI ATTIVI	-	+
	ACA010	C.I.1) Ratei attivi	-	+
R	ACA020	C.I.2) Ratei attivi v/Aziende sanitarie pubbliche della Regione	-	+
	ACA030	C.II) RISCONTI ATTIVI	737,184	+
	ACA040	C.II.1) Risconti attivi	737,184	+
R	ACA050	C.II.2) Risconti attivi v/Aziende sanitarie pubbliche della Regione	-	+
	AZZ999	D) TOTALE ATTIVO	448,972,907	+
	ADZ999	D) CONTI D'ORDINE	22,945,859	+
	ADA000	D.I) CANONI DI LEASING ANCORA DA PAGARE	424,379	+
	ADA010	D.II) DEPOSITI CAUZIONALI	-	+
	ADA020	D.III) BENI IN COMODATO	712,000	+
	ADA021	E.IV) CANONI DI PROJECT FINANCING ANCORA DA PAGARE	-	+
	ADA030	D.IV) ALTRI CONTI D'ORDINE	21,809,480	+

**MODELLO DI RILEVAZIONE DELLO STATO PATRIMONIALE
AZIENDE SANITARIE LOCALI - AZIENDE OSPEDALIERE
IRCCS - AZIENDE OSPEDALIERE UNIVERSITARIE**

STRUTTURA RILEVATA	
REGIONE	
AZIENDA / ISTITUTO	

OGGETTO DELLA RILEVAZIONE	
ANNO	
TRIMESTRE:	1 2 3 4
PREVENTIVO	
CONSUNTIVO	

APPROVAZIONE BILANCIO DA PARTE DEL COLLEGIO SINDACALE	
SI	
NO	

PASSIVITA'

(euro)

Cons	CODICE	DESCRIZIONE	IMPORTO	SEGNO (+/-)
	PAZ999	A) PATRIMONIO NETTO	206,732,591	+/-
	PAA000	A.I) FONDO DI DOTAZIONE		+/-
	PAA010	A.II) FINANZIAMENTI PER INVESTIMENTI	193,022,169	+
	PAA020	<i>A.II.1) Finanziamenti per beni di prima dotazione</i>		+
	PAA030	<i>A.II.2) Finanziamenti da Stato per investimenti</i>	2,051,185	+
	PAA040	A.II.2.a) Finanziamenti da Stato per investimenti - ex art. 20 legge 67/88	-	+
	PAA050	A.II.2.b) Finanziamenti da Stato per investimenti - ricerca	-	+
	PAA060	A.II.2.c) Finanziamenti da Stato per investimenti - altro	2,051,185	+
	PAA070	<i>A.II.3) Finanziamenti da Regione per investimenti</i>	180,297,534	+
	PAA080	<i>A.II.4) Finanziamenti da altri soggetti pubblici per investimenti</i>	200,000	+
	PAA090	<i>A.II.5) Finanziamenti per investimenti da rettifica contributi in conto esercizio</i>	10,473,450	+
	PAA100	A.III) RISERVE DA DONAZIONI E LASCITI VINCOLATI AD INVESTIMENTI	6,082,604	+
	PAA110	A.IV) ALTRE RISERVE	7,624,042	+
	PAA120	<i>A.IV.1) Riserve da rivalutazioni</i>	-	+
	PAA130	<i>A.IV.2) Riserve da plusvalenze da reinvestire</i>	6,582,384	+
	PAA140	<i>A.IV.3) Contributi da reinvestire</i>	346,595	+
	PAA150	<i>A.IV.4) Riserve da utili di esercizio destinati ad investimenti</i>	639,069	+
	PAA160	<i>A.IV.5) Riserve diverse</i>	55,994	+
	PAA170	A.V) CONTRIBUTI PER RIPIANO PERDITE	-	+
	PAA180	<i>A.V.1) Contributi per copertura debiti al 31/12/2005</i>	-	+
	PAA190	<i>A.V.2) Contributi per ricostituzione risorse da investimenti esercizi precedenti</i>	-	+
	PAA200	<i>A.V.3) Altro</i>	-	+
	PAA210	A.VI) UTILI (PERDITE) PORTATI A NUOVO	3,776	+/-
	PAA220	A.VII) UTILE (PERDITA) D'ESERCIZIO	-	+/-
	PBZ999	B) FONDI PER RISCHI E ONERI	67,960,115	+
	PBA000	B.I) FONDI PER IMPOSTE, ANCHE DIFFERITE		+
	PBA010	B.II) FONDI PER RISCHI	10,665,665	+
	PBA020	<i>B.II.1) Fondo rischi per cause civili ed oneri processuali</i>	331,951	+
	PBA030	<i>B.II.2) Fondo rischi per contenzioso personale dipendente</i>	-	+
	PBA040	<i>B.II.3) Fondo rischi connessi all'acquisto di prestazioni sanitarie da privato</i>	-	+
	PBA050	<i>B.II.4) Fondo rischi per copertura diretta dei rischi (autoassicurazione)</i>	10,333,714	+
	PBA051	<i>B.II.5) Fondo rischi per franchigia assicurativa</i>	-	+
	PBA052	<i>B.II.6) Fondo rischi per interessi di mora</i>	-	+
	PBA060	<i>B.II.5) Altri fondi rischi</i>	-	+
	PBA070	B.III) FONDI DA DISTRIBUIRE	-	+
	PBA080	<i>B.III.1) FSR indistinto da distribuire</i>	-	+
	PBA090	<i>B.III.2) FSR vincolato da distribuire</i>	-	+
	PBA100	<i>B.III.3) Fondo per ripiano disavanzi pregressi</i>	-	+
	PBA110	<i>B.III.4) Fondo finanziamento sanitario aggiuntivo corrente LEA</i>	-	+
	PBA120	<i>B.III.5) Fondo finanziamento sanitario aggiuntivo corrente extra LEA</i>	-	+
	PBA130	<i>B.III.6) Fondo finanziamento per ricerca</i>	-	+
	PBA140	<i>B.III.7) Fondo finanziamento per investimenti</i>	-	+
	PBA141	<i>B.III.8) Fondo finanziamento sanitario aggiuntivo corrente (extra fondo) -</i>	-	+
	PBA150	B.IV) QUOTE INUTILIZZATE CONTRIBUTI	38,744,982	+
	PBA151	<i>B.IV.1) Quote inutilizzate contributi da Regione o Prov. Aut. per quota F.S. indistinto finalizzato</i>	1,747,322	+
	PBA160	<i>B.IV.1) Quote inutilizzate contributi da Regione o Prov. Aut. per quota F.S. vincolato</i>	1,427,669	+
	PBA170	<i>B.IV.2) Quote inutilizzate contributi vincolati da soggetti pubblici (extra fondo)</i>	1,274,111	+
	PBA180	<i>B.IV.3) Quote inutilizzate contributi per ricerca</i>	-	+
	PBA190	<i>B.IV.4) Quote inutilizzate contributi vincolati da privati</i>	34,295,880	+
	PBA200	B.V) ALTRI FONDI PER ONERI E SPESE	18,549,468	+
	PBA210	<i>B.V.1) Fondi integrativi pensione</i>	-	+
	PBA220	<i>B.V.2) Fondi rinnovi contrattuali</i>	12,901,031	+
	PBA230	B.V.2.a) Fondo rinnovi contrattuali personale dipendente	12,451,403	+
	PBA240	B.V.2.b) Fondo rinnovi convenzioni MMG/PLS/MCA	-	+
	PBA250	B.V.2.c) Fondo rinnovi convenzioni medici Sumai	449,628	+

**MODELLO DI RILEVAZIONE DELLO STATO PATRIMONIALE
AZIENDE SANITARIE LOCALI - AZIENDE OSPEDALIERE
IRCCS - AZIENDE OSPEDALIERE UNIVERSITARIE**

STRUTTURA RILEVATA	
REGIONE	
AZIENDA / ISTITUTO	

OGGETTO DELLA RILEVAZIONE	
ANNO	
TRIMESTRE:	1 2 3 4
PREVENTIVO	
CONSUNTIVO	

APPROVAZIONE BILANCIO DA PARTE DEL COLLEGIO SINDACALE
SI NO

P A S S I V I T A'

(euro)

Cons	CODICE	DESCRIZIONE	IMPORTO	SEGNO (+/-)
	PBA260	B.V.3) Altri fondi per oneri e spese	4,668,204	+
	PBA270	B.V.4) Altri Fondi incentivi funzioni tecniche Art. 113 D.Lgs 50/2016	980,233	
	PCZ999	C) TRATTAMENTO FINE RAPPORTO	2,322,976	+
	PCA000	C.I) FONDO PER PREMI OPEROSITA' MEDICI SUMAI	2,322,976	+
	PCA010	C.II) FONDO PER TRATTAMENTO DI FINE RAPPORTO DIPENDENTI	-	+
	PCA020	C.III) FONDO PER TRATTAMENTI DI QUIESCENZA E SIMILI	-	
	PDZ999	D) DEBITI	171,942,131	+
	PDA000	D.I) DEBITI PER MUTUI PASSIVI	-	+
	PDA010	D.II) DEBITI V/STATO	1,647	+
S	PDA020	D.II.1) Debiti v/Stato per mobilità passiva extraregionale	-	+
	PDA030	D.II.2) Debiti v/Stato per mobilità passiva internazionale	-	+
SS	PDA040	D.II.3) Acconto quota FSR v/Stato	-	+
SS	PDA050	D.II.4) Debiti v/Stato per restituzione finanziamenti - per ricerca	-	+
SS	PDA060	D.II.5) Altri debiti v/Stato	1,647	+
	PDA070	D.III) DEBITI V/REGIONE O PROVINCIA AUTONOMA	9,344	+
RR	PDA080	D.III.1) Debiti v/Regione o Provincia Autonoma per finanziamenti	-	+
	PDA081	D.III.2) Debiti v/Regione o Provincia Autonoma per finanziamenti	-	
R	PDA090	D.III.3) Debiti v/Regione o Provincia Autonoma per mobilità passiva intraregionale	-	+
S	PDA100	D.III.4) Debiti v/Regione o Provincia Autonoma per mobilità passiva extraregionale	-	+
S	PDA101	D.III.5) Debiti v/Regione o Provincia Autonoma per mobilità passiva internazionale	-	
RR	PDA110	D.III.6) Acconto quota FSR da Regione o Provincia Autonoma	9,344	+
	PDA111	D.III.7) Acconto da Regione o Provincia Autonoma per anticipazione ripiano disavanzo	-	
	PDA112	D.III.8) Debiti v/Regione o Provincia Autonoma per contributi L. 210/92	-	
	PDA120	D.III.9) Altri debiti v/Regione o Provincia Autonoma	-	+
	PDA121	D.III.10) Altri debiti v/Regione o Provincia Autonoma	-	
	PDA130	D.IV) DEBITI V/COMUNI	56,493	+
	PDA140	D.V) DEBITI V/AZIENDE SANITARIE PUBBLICHE	53,708,523	+
	PDA150	D.V.1) Debiti v/Aziende sanitarie pubbliche della Regione	53,608,446	+
RR	PDA160	D.V.1.a) Debiti v/Aziende sanitarie pubbliche della Regione - per quota FSR	-	+
RR	PDA170	D.V.1.b) Debiti v/Aziende sanitarie pubbliche della Regione - per finanziamento sanitario aggiuntivo corrente LEA	-	+
RR	PDA180	D.V.1.c) Debiti v/Aziende sanitarie pubbliche della Regione - per finanziamento sanitario aggiuntivo corrente extra LEA	-	+
R	PDA190	D.V.1.d) Debiti v/Aziende sanitarie pubbliche della Regione - per mobilità in compensazione	50,607,709	+
RR	PDA200	D.V.1.e) Debiti v/Aziende sanitarie pubbliche della Regione - per mobilità non in compensazione	-	+
RR	PDA210	D.V.1.f) Debiti v/Aziende sanitarie pubbliche della Regione - per altre prestazioni	3,000,737	+
	PDA211	D.V.1.g) Debiti v/Aziende sanitarie pubbliche della Regione - altre prestazioni per STP	-	
	PDA212	D.V.1.h) Debiti v/Aziende sanitarie pubbliche della Regione - per contributi da Aziende sanitarie pubbliche della Regione o Prov. Aut. (extra fondo)	-	
	PDA213	D.V.1.i) Debiti v/Aziende sanitarie pubbliche della Regione - per contributi L. 210/92	-	
SS	PDA220	D.V.2) Debiti v/Aziende sanitarie pubbliche Extraregione	100,077	+
R	PDA230	D.V.3) Debiti v/Aziende sanitarie pubbliche della Regione per versamenti c/patrimonio netto	-	+
	PDA231	D.V.3.a) Debiti v/Aziende sanitarie pubbliche della Regione per versamenti c/patrimonio netto - finanziamenti per investimenti	-	
	PDA232	D.V.3.b) Debiti v/Aziende sanitarie pubbliche della Regione per versamenti c/patrimonio netto - finanziamenti per investimenti	-	
	PDA233	D.V.3.c) Debiti v/Aziende sanitarie pubbliche della Regione per versamenti c/patrimonio netto - finanziamenti per investimenti	-	
	PDA234	D.V.3.d) Debiti v/Aziende sanitarie pubbliche della Regione per anticipazione ripiano disavanzo programmato dai Piani aziendali di cui all'art. 1 comma 539 L. 208/2015	-	
	PDA235	D.V.3.e) Debiti v/Aziende sanitarie pubbliche della Regione per versamenti c/patrimonio netto - altro	-	
	PDA240	D.VI) DEBITI V/ SOCIETA' PARTECIPATE E/O ENTI DIPENDENTI DELLA REGIONE	-	+
	PDA250	D.VI.1) Debiti v/enti regionali	-	+
	PDA260	D.VI.2) Debiti v/sperimentazioni gestionali	-	+
	PDA270	D.VI.3) Debiti v/altre partecipate	-	+
	PDA280	D.VII) DEBITI V/FORNITORI	60,796,821	+
	PDA290	D.VII.1) Debiti verso erogatori (privati accreditati e convenzionati) di prestazioni sanitarie	118,753	+

**MODELLO DI RILEVAZIONE DELLO STATO PATRIMONIALE
AZIENDE SANITARIE LOCALI - AZIENDE OSPEDALIERE
IRCCS - AZIENDE OSPEDALIERE UNIVERSITARIE**

STRUTTURA RILEVATA	
REGIONE	<input type="text"/> <input type="text"/> <input type="text"/>
AZIENDA / ISTITUTO	<input type="text"/> <input type="text"/> <input type="text"/> <input type="text"/> <input type="text"/>

OGGETTO DELLA RILEVAZIONE	
ANNO	<input type="text"/> <input type="text"/> <input type="text"/> <input type="text"/>
TRIMESTRE:	1 <input type="text"/> 2 <input type="text"/> 3 <input type="text"/> 4 <input type="text"/>
PREVENTIVO	<input type="text"/>
CONSUNTIVO	<input type="text"/>

APPROVAZIONE BILANCIO DA PARTE DEL COLLEGIO SINDACALE
SI <input type="checkbox"/> NO <input type="checkbox"/>

PASSIVITA'

(euro)

Cons	CODICE	DESCRIZIONE	IMPORTO	SEGNO (+/-)
	PDA291	<i>D.VII.1.a) Debiti verso erogatori (privati accreditati e convenzionati) di prestazioni sanitarie</i>	118,753	
	PDA292	D.VII.1.b) Note di credito da ricevere (privati accreditati e convenzionati)	-	
	PDA300	<i>D.VII.2) Debiti verso altri fornitori</i>	60,678,068	+
	PDA301	D.VII.2.a) Debiti verso altri fornitori	60,955,726	
	PDA302	D.VII.2.b) note di credito da ricevere (altri fornitori)	-277,658	
	PDA310	D.VIII) DEBITI V/ISTITUTO TESORIERE	29,640	+
	PDA320	D.IX) DEBITI TRIBUTARI	12,950,652	+
	PDA330	D.X) DEBITI V/ISTITUTI PREVIDENZIALI, ASSISTENZIALI E SICUREZZA SOCIALE	21,359,904	+
	PDA340	D.XI) DEBITI V/ALTRI	23,029,107	+
	PDA350	<i>D.XI.1) Debiti v/altri finanziatori</i>	-	+
	PDA360	<i>D.XI.2) Debiti v/dipendenti</i>	21,342,884	+
	PDA370	<i>D.XI.3) Debiti v/gestioni liquidatorie</i>	-	+
	PDA380	<i>D.XI.4) Altri debiti diversi</i>	1,686,223	+
	PEZ999	E) RATEI E RISCOINTI PASSIVI	6,863	+
	PEA000	E.I) RATEI PASSIVI	-	+
	PEA010	<i>E.I.1) Ratei passivi</i>	-	+
R	PEA020	<i>E.I.2) Ratei passivi v/Aziende sanitarie pubbliche della Regione</i>	-	+
	PEA030	E.II) RISCOINTI PASSIVI	6,863	+
	PEA040	<i>E.II.1) Risconti passivi</i>	6,863	+
R	PEA050	<i>E.II.2) Risconti passivi v/Aziende sanitarie pubbliche della Regione</i>	-	+
	PEA060	<i>E.II.3) Risconti passivi - in attuazione dell'art.79, comma 1 sexies lettera c), del D.L. 112/2008,</i>	-	
	PZZ999	F) TOTALE PASSIVO E PATRIMONIO NETTO	448,964,676	
	PFZ999	F) CONTI D'ORDINE	22,945,859	+

**MODELLO DI RILEVAZIONE DELLO STATO PATRIMONIALE
AZIENDE SANITARIE LOCALI - AZIENDE OSPEDALIERE
IRCCS - AZIENDE OSPEDALIERE UNIVERSITARIE**

STRUTTURA RILEVATA	
REGIONE	<input type="text"/> <input type="text"/> <input type="text"/> <input type="text"/>
AZIENDA / ISTITUTO	<input type="text"/> <input type="text"/> <input type="text"/> <input type="text"/> <input type="text"/> <input type="text"/>

OGGETTO DELLA RILEVAZIONE	
ANNO	<input type="text"/> <input type="text"/> <input type="text"/> <input type="text"/>
TRIMESTRE:	1 <input type="text"/> 2 <input type="text"/> 3 <input type="text"/> 4 <input type="text"/>
PREVENTIVO	<input type="text"/> CONSUNTIVO <input type="text"/>

APPROVAZIONE BILANCIO DA PARTE DEL COLLEGIO SINDACALE	
SI	<input type="checkbox"/>
NO	<input type="checkbox"/>

PASSIVITA'

(euro)

Cons	CODICE	DESCRIZIONE	IMPORTO	SEGNO (+/-)
	PFA000	F.I) CANONI DI LEASING ANCORA DA PAGARE	424,379	+
	PFA010	F.II) DEPOSITI CAUZIONALI	-	+
	PFA020	F.III) BENI IN COMODATO	712,000	+
	PFA030	F.IV) ALTRI CONTI D'ORDINE	-	
	PFA030	G.V) ALTRI CONTI D'ORDINE	21,809,480	+

Dettaglio debiti (PDZ999) per anno di formazione

	IMPORTO ANTE 31/12/2005	IMPORTO POST 31/12/2005	TOTALE
DEBITI COMMERCIALI		114,505,344	114,505,344
DEBITI NON COMMERCIALI		57,350,654	57,350,654
TOTALE.	-	171,855,998	171,855,998 (PDZ999)

F.to Il Direttore Generale ai sensi D.Lgs. 39/93

F.to Il Responsabile Economico Finanziario ai sensi D.Lgs. 39/93.....

ALLEGATO 1 AL MODELLO DI RILEVAZIONE DEI COSTI DEI LIVELLI DI ASSISTENZA

OGGETTO DELLA RILEVAZIONE

STRUTTURA RILEVATA

REGIONE

CODICE ENTE

CONSUNTIVO ANNO

			Mobilità attiva regionale	Mobilità passiva regionale	Mobilità attiva internazionale	Mobilità passiva internazionale	ricavi per prestazioni sanitarie erogate in regime di intramoenia	Costi per prestazioni extra Lea	Assistenza stranieri irregolari	Ricavi per attività di ricerca
		totale costi modello LA								
PREVENZIONE COLLETTIVA E SANITA' PUBBLICA										
1A100		25027189	6184	0	828	0	6223031	0	258	0
	1A110	18618308	-	-	-	-	6,189,267	-	-	-
	1A120	6408881	6,184	-	828	-	33,764	-	258	-
1B100		0	-	-	-	-	-	-	-	-
1C100		1998348	1,718	-	-	-	67,054	-	-	-
1D100		0	-	-	-	-	-	-	-	-
1E100		0	-	-	-	-	-	-	-	-
1F100		1961918	1075	0	0	0	0	0	0	0
	1F110	893520	0	0	0	0	0	0	0	0
	1F111	0	-	-	-	-	-	-	-	-
	1F112	0	-	-	-	-	-	-	-	-
	1F113	893520	-	-	-	-	-	-	-	-
1G100		1068398	1075	0	0	0	0	0	0	0
	1G110	1068398	1,075	-	-	-	-	-	-	-
	1G120	0	-	-	-	-	-	-	-	-
1H100		2357395	-	-	-	-	-	-	-	-
19999		31344850	8977	0	828	0	6290085	0	258	0
ASSISTENZA DISTRETTUALE										
2A100		4204801	0	0	0	0	0	0	0	0
	2A110	712636	0	0	0	0	0	0	0	0
	2A111	712636	-	-	-	-	-	-	-	-
	2A112	0	-	-	-	-	-	-	-	-
	2A113	0	-	-	-	-	-	-	-	-
	2A114	0	-	-	-	-	-	-	-	-
	2A115	0	-	-	-	-	-	-	-	-
	2A116	0	-	-	-	-	-	-	-	-
	2A120	178154	0	0	0	0	0	0	0	0
	2A121	178154	-	-	-	-	-	-	-	-
	2A122	0	-	-	-	-	-	-	-	-
	2A123	0	-	-	-	-	-	-	-	-
	2A124	0	-	-	-	-	-	-	-	-
	2A125	0	-	-	-	-	-	-	-	-
2A130		3314011	0	0	0	0	0	0	0	0
	2A131	455480	-	-	-	-	-	-	-	-

OGGETTO DELLA RILEVAZIONE

CONSUNTIVO ANNO

2021

STRUTTURA RILEVATA

CODICE ENTE

718

REGIONE

030

REGIONE	CODICE ENTE	OGGETTO DELLA RILEVAZIONE	CONSUNTIVO ANNO	2021
2A132	2858531	Altra assistenza sanitaria di base - Ospedali di Comunità	-	-
2B100	157114	Continuità assistenziale	-	-
2C100	1078	Assistenza ai turisti	-	-
2D100	8955739	Emergenza sanitaria territoriale	-	7.707
2E100	94846192	Assistenza farmaceutica	1848652	0
2E110	1685377	<i>Assistenza farmaceutica erogata in regime di convenzione</i>	-	-
2E120	14250816	<i>Assistenza farmaceutica - erogazione diretta a livello territoriale</i>	15187	0
2E121	14250816	<i>Assistenza farmaceutica - erogazione diretta a livello territoriale - Distribuzione Diretta</i>	15,187	-
2E122	0	<i>Assistenza farmaceutica - erogazione diretta a livello territoriale - Distribuzione Per Conto</i>	-	-
2E130	78909999	<i>Assistenza farmaceutica - erogazione diretta a livello ospedaliero</i>	1,833,465	-
2F100	30454125	Assistenza integrativa e protesica	0	0
2F110	30454125	<i>Assistenza integrativa-Totale</i>	0	0
2F111	6304416	<i>Assistenza integrativa - Presidi per persone affette da malattia diabetica o da malattie rare</i>	-	-
2F112	2719971	<i>Assistenza integrativa - Prodotti destinati a un'alimentazione particolare</i>	-	-
2F113	6468289	<i>Assistenza integrativa - Dispositivi monouso</i>	-	-
2F120	14961449	<i>Assistenza protesica</i>	-	-
2G100	134307779	Assistenza specialistica ambulatoriale	2160041	0
2G110	131349073	<i>Assistenza specialistica ambulatoriale - Attività prodotta in ambito ospedaliero</i>	2159237	0
2G111	17614739	<i>Assistenza specialistica ambulatoriale - Attività prodotta in ambito ospedaliero - Attività di laboratorio</i>	825,461	24,095
2G112	20349152	<i>Assistenza specialistica ambulatoriale - Attività prodotta in ambito ospedaliero - Diagnostica strumentale</i>	268,684	4,911
2G113	68908770	<i>Assistenza specialistica ambulatoriale - Attività prodotta in ambito ospedaliero - Attività clinica</i>	627,769	73,368
2G114	24476412	<i>Assistenza specialistica ambulatoriale - Attività prodotta in ambito ospedaliero - Farmaci ad alto costo rimborsati extra tariffa</i>	437,323	-
2G115	0	<i>Assistenza specialistica ambulatoriale - Attività prodotta in ambito ospedaliero - Dispositivi ad alto costo rimborsati extra tariffa</i>	-	-
2G120	2604379	Assistenza specialistica ambulatoriale - Attività prodotta in ambito distrettuale e da terzi	804	0
2G121	0	<i>Assistenza specialistica ambulatoriale - Attività prodotta in ambito distrettuale e da terzi - Attività di laboratorio</i>	-	-
2G122	0	<i>Assistenza specialistica ambulatoriale Attività prodotta in ambito distrettuale e da terzi - Diagnostica strumentale</i>	-	-
2G123	2604379	<i>Assistenza specialistica ambulatoriale - Attività prodotta in ambito distrettuale e da terzi - Attività clinica</i>	804	23
2G124	0	<i>Assistenza specialistica ambulatoriale - Attività prodotta in ambito distrettuale e da terzi - Farmaci ad alto costo rimborsati extra - tariffa</i>	-	-
2G125	0	<i>Assistenza specialistica ambulatoriale - Attività prodotta in ambito distrettuale e da terzi - Dispositivi ad alto costo rimborsati extra - tariffa</i>	-	-
2G130	354327	Assistenza specialistica ambulatoriale - Trasporto utenti	-	-
2H100	17406822	Assistenza socio sanitaria distrettuale, domiciliare e territoriale	1701	0
2H110	1766779	<i>Assistenza socio sanitaria distrettuale, domiciliare e territoriale - Cure domiciliari</i>	0	0
2H111	1677517	<i>Cure domiciliari</i>	-	-
2H112	89262	<i>Cure palliative domiciliari</i>	-	-
2H120	3173884	<i>Assistenza socio sanitaria distrettuale, domiciliare e territoriale - Assistenza a minori, donne, coppie, famiglia (consultori)</i>	-	-
2H130	4035745	<i>Assistenza socio sanitaria distrettuale, domiciliare e territoriale - Assistenza ai minori con disturbi in ambito neuropsichiatrico e del neurosviluppo</i>	1,475	-
2H140	3879398	<i>Assistenza socio sanitaria distrettuale, domiciliare e territoriale - Assistenza alle persone con disturbi mentali</i>	226	113
2H150	82614	<i>Assistenza socio sanitaria distrettuale, domiciliare e territoriale - Assistenza alle persone con disabilità</i>	-	-

REGIONE		CODICE ENTE		OGGETTO DELLA RILEVAZIONE		CONSUNTIVO ANNO	
030		718		2021			
2H160		4468402			80,076		
2I100		2465227			0		0
2I110		2260519			-		-
2I120		93050			-		-
2I130		55829			-		-
2I140		55829			-		-
2I150		0			-		-
2J100		6315662			0		0
2J110		3133845			-		-
2J120		335006			-		-
2J130		55829			-		-
2J140		874750			-		-
2J150		1916232			-		-
2J160		0			-		-
2K100		0			-		-
2L100		2265317			110,621		-
29999		301379856			4010394	102510	21860
ASSISTENZA OSPEDALIERA							
3A100		25896504			67505	0	6644
3A110		21883972			67505	0	6644
	3A111	16437147			62,952	-	6,263
	3A112	5446825			4,553	-	381
	3A120	4012532			-	-	-
3B100		283156210			9730048	180583	172060
	3B110	8549231			154,833	11,900	-
	3B120	18305880			95,892	4,385	4,385
	3B130	252608503			9,479,323	164,298	167,675
	3B140	180867			-	-	-
	3B150	3511729			-	-	-
3C100		0			-	-	-
3D100		6337420			70,140	78,903	81,098
3E100		1748063			-	-	-
3F100		7037187			-	-	-
3G100		568259			-	1,220,222	-
3H100		3383263			258,517	4,515	-
39999		328126906			10126210	264001	259802
48888		0			-	-	-
49999		660851612			14145581	367339	281920
TOTALE GENERALE							

ASST	718	
Cudes: per cure palliative inserire codice UOCP, compilando un solo foglio complessivo per azienda per il livello residenziale e un altro foglio per il livello domiciliare (UCP-dom+Uocp livello domiciliare)	026166	CAMPO OBBLIGATORIO
Denominazione U.d.O. Socio Sanitaria a gestione diretta		
Tipologia Udo	CURE PALLIATIVE DOMICILIARI	CAMPO OBBLIGATORIO
Anno	2022	
Periodo	CONS.V1	

Dati in €.

Codice	SCHEMA DI CONTO ECONOMICO	
A	A) Valore della produzione	
A1	A1) Contributi in conto esercizio	-
A.1.a	A.1.a) Contributi in conto esercizio - da Regione e Prov. Aut. per quota F.S. regionale	
A.1.b	A.1.b) Contributi in conto esercizio - da Regione e Prov. Aut extra fondo	
A.1.d	A.1.d) Contributi in conto esercizio - altro	
A2	A2) Rettifica contributi c/esercizio per destinazione ad investimenti	
A3	A3) Utilizzo fondi per quote inutilizzate contributi vincolati di esercizi precedenti	
A4	A4) Ricavi per prestazioni sanitarie e sociosanitarie a rilevanza sanitaria	198,228
A.4.a	A.4.a) Ricavi per prestazioni sanitarie e socio san - ad altre aziende sanitarie pubbliche	189,222
A.4.c	A.4.c) Ricavi per prestazioni sanitarie e socio san - altro	9,006
A5	A5) Concorsi, recuperi e rimborsi	28
A6	A6) Compartecipazione alla spesa per prestazioni sanitarie (ticket)	
A7	A7) Quota contributi in conto capitale imputata nell'esercizio	
A8	A8) Incrementi delle immobilizzazioni per lavori interni	
A9	A9) Altri ricavi e proventi	
A_T	TOTALE A)	198,256
B	B) Costi della produzione	
B1	B1) Acquisti di beni	11,441
B.1.a	B.1.a) Acquisti di beni sanitari	9,658
B.1.b	B.1.b) Acquisti di beni non sanitari	1,783
B2	B2) Acquisti di servizi	-
B.2.k	B.2.k) Acquisto prestazioni di trasporto sanitario	
B.2.l	B.2.l) Acquisto prestazioni socio-sanitarie a rilevanza sanitaria	
B.2.o	B.2.o) Consulenze, collaborazioni, interinale, altre prestazioni di lavoro sanitarie e sociosanitarie	
B.2.p	B.2.p) Altri servizi sanitari e sociosanitari a rilevanza sanitaria	
B3	B3) Acquisti di servizi non sanitari	-
B.3.a	B.3.a) Servizi non sanitari	
B.3.b	B.3.b) Consulenze, collaborazioni, interinale, altre prestazioni di lavoro non sanitarie	
B.3.c	B.3.c) Formazione	
B4	B4) Manutenzione e riparazione	1,231
B5	B5) Godimento di beni di terzi	2,739
B6	B6) Costi del personale	65,050
B.6.a	B.6.a) Personale dirigente medico	-
B.6.b	B.6.b) Personale dirigente ruolo sanitario non medico	-
B.6.c	B.6.c) Personale comparto ruolo sanitario	42,319
B.6.d	B.6.d) Personale dirigente altri ruoli	-
B.6.e	B.6.e) Personale comparto altri ruoli	22,731
B7	B7) Oneri diversi di gestione	128
B8	B8) Ammortamenti	-
B.8.a	B.8.a) Ammortamento immobilizzazioni immateriali	
B.8.b	B.8.b) Ammortamento fabbricati	
B.8.c	B.8.c) Ammortamento altre immobilizzazioni materiali	
B9	B9) Svalutazione dei crediti	-
B.9.a	B.9.a) Svalutazione dei crediti	
B10	B10) Variazione delle rimanenze	-
B.10.a	B.10.a) Variazione rimanenze sanitarie	
B.10.b	B.10.b) Variazione rimanenze non sanitarie	
B11	B11) Accantonamenti	-
B.11.a	B.11.a) Accantonamenti per rischi	
B.11.b	B.11.b) Accantonamenti per premio operosità	
B.11.c	B.11.c) Accantonamenti per quote inutilizzate contributi vincolati	
B.11.d	B.11.d) Altri accantonamenti	
B_T	TOTALE B)	80,589
B_Z	Differenza tra valore e costi della produzione	117,667
C	C) Proventi e oneri finanziari	
C1	C1) Interessi attivi e altri proventi finanziari	
C2	C2) Interessi passivi e altri oneri finanziari	
C_T	TOTALE C)	-
D	D) Rettifiche di valore di attività finanziarie	
D1	D1) Rivalutazioni	
D2	D2) Svalutazioni	
D_T	TOTALE D)	-
E	E) Proventi e oneri straordinari	
E1	E1) Proventi straordinari	
E.1.a	E.1.a) Plusvalenze	
E.1.b	E.1.b) Altri proventi straordinari	
E2	E2) Oneri straordinari	
E.2.a	E.2.a) Minusvalenze	
E.2.b	E.2.b) Altri oneri straordinari	
E_T	TOTALE E)	-
E_Z	Risultato prima delle imposte	117,667
Y	Y) Imposte sul reddito dell'esercizio	
Y1	Y1) IRAP	
Y.1.a	Y.1.a) IRAP relativa a personale dipendente	4,166
Y.1.b	Y.1.b) IRAP relativa a collaboratori e personale assimilato a lavoro dipendente	
Y.1.d	Y.1.d) IRAP relativa ad attività commerciali	
Y2	Y2) IRES	
Y3	Y3) Accantonamento a F.do Imposte (Accertamenti, condoni, ecc.)	
Y_T	TOTALE Y)	4,166
Z_99	Utile (perdita) dell'esercizio	113,501



ASST	718	
Cudes: per cure palliative inserire codice UOCP, compilando un solo foglio complessivo per azienda per il livello residenziale e un altro foglio per il livello domiciliare (UCP-dom+Uocp livello domiciliare)	026162	CAMPO OBBLIGATORIO
Denominazione U.d.O. Socio Sanitaria a gestione diretta		
Tipologia Udo	CURE PALLIATIVE RESIDENZIALI	CAMPO OBBLIGATORIO
Anno	2022	
Periodo	CONS.V1	

Dati in €.

Codice	SCHEMA DI CONTO ECONOMICO	
A	A) Valore della produzione	
A1	A1) Contributi in conto esercizio	-
A.1.a	A.1.a) Contributi in conto esercizio - da Regione e Prov. Aut. per quota F.S. regionale	
A.1.b	A.1.b) Contributi in conto esercizio - da Regione e Prov. Aut extra fondo	
A.1.d	A.1.d) Contributi in conto esercizio - altro	
A2	A2) Rettifica contributi c/esercizio per destinazione ad investimenti	
A3	A3) Utilizzo fondi per quote inutilizzate contributi vincolati di esercizi precedenti	
A4	A4) Ricavi per prestazioni sanitarie e sociosanitarie a rilevanza sanitaria	979,298
A.4.a	A.4.a) Ricavi per prestazioni sanitarie e socio san - ad altre aziende sanitarie pubbliche	978,750
A.4.c	A.4.c) Ricavi per prestazioni sanitarie e socio san - altro	548
A5	A5) Concorsi, recuperi e rimborsi	26
A6	A6) Compartecipazione alla spesa per prestazioni sanitarie (ticket)	
A7	A7) Quota contributi in conto capitale imputata nell'esercizio	
A8	A8) Incrementi delle immobilizzazioni per lavori interni	
A9	A9) Altri ricavi e proventi	
A_T	TOTALE A)	979,324
B	B) Costi della produzione	
B1	B1) Acquisti di beni	74,592
B.1.a	B.1.a) Acquisti di beni sanitari	61,343
B.1.b	B.1.b) Acquisti di beni non sanitari	13,249
B2	B2) Acquisti di servizi	19,608
B.2.k	B.2.k) Acquisto prestazioni di trasporto sanitario	-
B.2.l	B.2.l) Acquisto prestazioni socio-sanitarie a rilevanza sanitaria	-
B.2.o	B.2.o) Consulenze, collaborazioni, interinale, altre prestazioni di lavoro sanitarie e sociosanitarie	19,608
B.2.p	B.2.p) Altri servizi sanitari e sociosanitari a rilevanza sanitaria	-
B3	B3) Acquisti di servizi non sanitari	15,916
B.3.a	B.3.a) Servizi non sanitari	15,916
B.3.b	B.3.b) Consulenze, collaborazioni, interinale, altre prestazioni di lavoro non sanitarie	-
B.3.c	B.3.c) Formazione	-
B4	B4) Manutenzione e riparazione	16,690
B5	B5) Godimento di beni di terzi	10,130
B6	B6) Costi del personale	933,324
B.6.a	B.6.a) Personale dirigente medico	269,436
B.6.b	B.6.b) Personale dirigente ruolo sanitario non medico	-
B.6.c	B.6.c) Personale comparto ruolo sanitario	474,174
B.6.d	B.6.d) Personale dirigente altri ruoli	-
B.6.e	B.6.e) Personale comparto altri ruoli	189,713
B7	B7) Oneri diversi di gestione	49
B8	B8) Ammortamenti	3,500
B.8.a	B.8.a) Ammortamento immobilizzazioni immateriali	-
B.8.b	B.8.b) Ammortamento fabbricati	-
B.8.c	B.8.c) Ammortamento altre immobilizzazioni materiali	3,500
B9	B9) Svalutazione dei crediti	-
B.9.a	B.9.a) Svalutazione dei crediti	-
B10	B10) Variazione delle rimanenze	-
B.10.a	B.10.a) Variazione rimanenze sanitarie	-
B.10.b	B.10.b) Variazione rimanenze non sanitarie	-
B11	B11) Accantonamenti	-
B.11.a	B.11.a) Accantonamenti per rischi	-
B.11.b	B.11.b) Accantonamenti per premio operosità	-
B.11.c	B.11.c) Accantonamenti per quote inutilizzate contributi vincolati	-
B.11.d	B.11.d) Altri accantonamenti	-
B_T	TOTALE B)	1,073,809
B_Z	Differenza tra valore e costi della produzione	- 94,485
C	C) Proventi e oneri finanziari	
C1	C1) Interessi attivi e altri proventi finanziari	
C2	C2) Interessi passivi e altri oneri finanziari	
C_T	TOTALE C)	-
D	D) Rettifiche di valore di attività finanziarie	
D1	D1) Rivalutazioni	
D2	D2) Svalutazioni	
D_T	TOTALE D)	-
E	E) Proventi e oneri straordinari	
E1	E1) Proventi straordinari	
E.1.a	E.1.a) Plusvalenze	
E.1.b	E.1.b) Altri proventi straordinari	
E2	E2) Oneri straordinari	
E.2.a	E.2.a) Minusvalenze	
E.2.b	E.2.b) Altri oneri straordinari	
E_T	TOTALE E)	-
E_Z	Risultato prima delle imposte	- 94,485
Y	Y) Imposte sul reddito dell'esercizio	
Y1	Y1) IRAP	
Y.1.a	Y.1.a) IRAP relativa a personale dipendente	59,772
Y.1.b	Y.1.b) IRAP relativa a collaboratori e personale assimilato a lavoro dipendente	
Y.1.d	Y.1.d) IRAP relativa ad attività commerciali	
Y2	Y2) IRES	
Y3	Y3) Accantonamento a F.do Imposte (Accertamenti, condoni, ecc.)	
Y_T	TOTALE Y)	59,772
Z_99	Utile (perdita) dell'esercizio	- 154,258





ASST	718	
Cudes: per cure palliative inserire codice UOCP, compilando un solo foglio complessivo per azienda per il livello residenziale e un altro foglio per il livello domiciliare (UCP-dom+Uocp livello domiciliare)		CAMPO OBBLIGATORIO
Denominazione		
U.d.O. Socio Sanitaria a gestione diretta		
Tipologia Udo		CAMPO OBBLIGATORIO
Anno	2022	
Periodo	CONS.V1	

Dati in €.

Codice	SCHEMA DI CONTO ECONOMICO	
A	A) Valore della produzione	
A1	A1) Contributi in conto esercizio	-
A.1.a	A.1.a) Contributi in conto esercizio - da Regione e Prov. Aut. per quota F.S. regionale	
A.1.b	A.1.b) Contributi in conto esercizio - da Regione e Prov. Aut extra fondo	
A.1.d	A.1.d) Contributi in conto esercizio - altro	
A2	A2) Rettifica contributi c/esercizio per destinazione ad investimenti	
A3	A3) Utilizzo fondi per quote inutilizzate contributi vincolati di esercizi precedenti	
A4	A4) Ricavi per prestazioni sanitarie e sociosanitarie a rilevanza sanitaria	-
A.4.a	A.4.a) Ricavi per prestazioni sanitarie e socio san - ad altre aziende sanitarie pubbliche	
A.4.c	A.4.c) Ricavi per prestazioni sanitarie e socio san - altro	
A5	A5) Concorsi, recuperi e rimborsi	
A6	A6) Compartecipazione alla spesa per prestazioni sanitarie (ticket)	
A7	A7) Quota contributi in conto capitale imputata nell'esercizio	
A8	A8) Incrementi delle immobilizzazioni per lavori interni	
A9	A9) Altri ricavi e proventi	
A_T	TOTALE A)	-
B	B) Costi della produzione	
B1	B1) Acquisti di beni	-
B.1.a	B.1.a) Acquisti di beni sanitari	
B.1.b	B.1.b) Acquisti di beni non sanitari	
B2	B2) Acquisti di servizi	-
B.2.k	B.2.k) Acquisto prestazioni di trasporto sanitario	
B.2.l	B.2.l) Acquisto prestazioni socio-sanitarie a rilevanza sanitaria	
B.2.o	B.2.o) Consulenze, collaborazioni, interinale, altre prestazioni di lavoro sanitarie e sociosanitarie	
B.2.p	B.2.p) Altri servizi sanitari e sociosanitari a rilevanza sanitaria	
B3	B3) Acquisti di servizi non sanitari	-
B.3.a	B.3.a) Servizi non sanitari	
B.3.b	B.3.b) Consulenze, collaborazioni, interinale, altre prestazioni di lavoro non sanitarie	
B.3.c	B.3.c) Formazione	
B4	B4) Manutenzione e riparazione	
B5	B5) Godimento di beni di terzi	
B6	B6) Costi del personale	-
B.6.a	B.6.a) Personale dirigente medico	
B.6.b	B.6.b) Personale dirigente ruolo sanitario non medico	
B.6.c	B.6.c) Personale comparto ruolo sanitario	
B.6.d	B.6.d) Personale dirigente altri ruoli	
B.6.e	B.6.e) Personale comparto altri ruoli	
B7	B7) Oneri diversi di gestione	
B8	B8) Ammortamenti	-
B.8.a	B.8.a) Ammortamento immobilizzazioni immateriali	
B.8.b	B.8.b) Ammortamento fabbricati	
B.8.c	B.8.c) Ammortamento altre immobilizzazioni materiali	
B9	B9) Svalutazione dei crediti	-
B.9.a	B.9.a) Svalutazione dei crediti	
B10	B10) Variazione delle rimanenze	-
B.10.a	B.10.a) Variazione rimanenze sanitarie	
B.10.b	B.10.b) Variazione rimanenze non sanitarie	
B11	B11) Accantonamenti	-
B.11.a	B.11.a) Accantonamenti per rischi	
B.11.b	B.11.b) Accantonamenti per premio operosità	
B.11.c	B.11.c) Accantonamenti per quote inutilizzate contributi vincolati	
B.11.d	B.11.d) Altri accantonamenti	
B_T	TOTALE B)	-
B_Z	Differenza tra valore e costi della produzione	-
C	C) Proventi e oneri finanziari	
C1	C1) Interessi attivi e altri proventi finanziari	
C2	C2) Interessi passivi e altri oneri finanziari	
C_T	TOTALE C)	-
D	D) Rettifiche di valore di attività finanziarie	
D1	D1) Rivalutazioni	
D2	D2) Svalutazioni	
D_T	TOTALE D)	-
E	E) Proventi e oneri straordinari	
E1	E1) Proventi straordinari	
E.1.a	E.1.a) Plusvalenze	
E.1.b	E.1.b) Altri proventi straordinari	
E2	E2) Oneri straordinari	
E.2.a	E.2.a) Minusvalenze	
E.2.b	E.2.b) Altri oneri straordinari	
E_T	TOTALE E)	-
E_Z	Risultato prima delle imposte	-
Y	Y) Imposte sul reddito dell'esercizio	
Y1	Y1) IRAP	
Y.1.a	Y.1.a) IRAP relativa a personale dipendente	
Y.1.b	Y.1.b) IRAP relativa a collaboratori e personale assimilato a lavoro dipendente	
Y.1.d	Y.1.d) IRAP relativa ad attività commerciali	
Y2	Y2) IRES	
Y3	Y3) Accantonamento a F.do Imposte (Accertamenti, condoni, ecc.)	
Y_T	TOTALE Y)	-
Z_99	Utile (perdita) dell'esercizio	-





ASST	718	
Cudes: per cure palliative inserire codice UOCP, compilando un solo foglio complessivo per azienda per il livello residenziale e un altro foglio per il livello domiciliare (UCP-dom+Uocp livello domiciliare)		CAMPO OBBLIGATORIO
Denominazione		
U.d.O. Socio Sanitaria a gestione diretta		
Tipologia Udo		CAMPO OBBLIGATORIO
Anno	2022	
Periodo	CONS.V1	

Dati in €.

Codice	SCHEMA DI CONTO ECONOMICO	
A	A) Valore della produzione	
A1	A1) Contributi in conto esercizio	-
A.1.a	A.1.a) Contributi in conto esercizio - da Regione e Prov. Aut. per quota F.S. regionale	
A.1.b	A.1.b) Contributi in conto esercizio - da Regione e Prov. Aut extra fondo	
A.1.d	A.1.d) Contributi in conto esercizio - altro	
A2	A2) Rettifica contributi c/esercizio per destinazione ad investimenti	
A3	A3) Utilizzo fondi per quote inutilizzate contributi vincolati di esercizi precedenti	
A4	A4) Ricavi per prestazioni sanitarie e sociosanitarie a rilevanza sanitaria	-
A.4.a	A.4.a) Ricavi per prestazioni sanitarie e socio san - ad altre aziende sanitarie pubbliche	
A.4.c	A.4.c) Ricavi per prestazioni sanitarie e socio san - altro	
A5	A5) Concorsi, recuperi e rimborsi	
A6	A6) Compartecipazione alla spesa per prestazioni sanitarie (ticket)	
A7	A7) Quota contributi in conto capitale imputata nell'esercizio	
A8	A8) Incrementi delle immobilizzazioni per lavori interni	
A9	A9) Altri ricavi e proventi	
A_T	TOTALE A)	-
B	B) Costi della produzione	
B1	B1) Acquisti di beni	-
B.1.a	B.1.a) Acquisti di beni sanitari	
B.1.b	B.1.b) Acquisti di beni non sanitari	
B2	B2) Acquisti di servizi	-
B.2.k	B.2.k) Acquisto prestazioni di trasporto sanitario	
B.2.l	B.2.l) Acquisto prestazioni socio-sanitarie a rilevanza sanitaria	
B.2.o	B.2.o) Consulenze, collaborazioni, interinale, altre prestazioni di lavoro sanitarie e sociosanitarie	
B.2.p	B.2.p) Altri servizi sanitari e sociosanitari a rilevanza sanitaria	
B3	B3) Acquisti di servizi non sanitari	-
B.3.a	B.3.a) Servizi non sanitari	
B.3.b	B.3.b) Consulenze, collaborazioni, interinale, altre prestazioni di lavoro non sanitarie	
B.3.c	B.3.c) Formazione	
B4	B4) Manutenzione e riparazione	
B5	B5) Godimento di beni di terzi	
B6	B6) Costi del personale	-
B.6.a	B.6.a) Personale dirigente medico	
B.6.b	B.6.b) Personale dirigente ruolo sanitario non medico	
B.6.c	B.6.c) Personale comparto ruolo sanitario	
B.6.d	B.6.d) Personale dirigente altri ruoli	
B.6.e	B.6.e) Personale comparto altri ruoli	
B7	B7) Oneri diversi di gestione	
B8	B8) Ammortamenti	-
B.8.a	B.8.a) Ammortamento immobilizzazioni immateriali	
B.8.b	B.8.b) Ammortamento fabbricati	
B.8.c	B.8.c) Ammortamento altre immobilizzazioni materiali	
B9	B9) Svalutazione dei crediti	-
B.9.a	B.9.a) Svalutazione dei crediti	
B10	B10) Variazione delle rimanenze	-
B.10.a	B.10.a) Variazione rimanenze sanitarie	
B.10.b	B.10.b) Variazione rimanenze non sanitarie	
B11	B11) Accantonamenti	-
B.11.a	B.11.a) Accantonamenti per rischi	
B.11.b	B.11.b) Accantonamenti per premio operosità	
B.11.c	B.11.c) Accantonamenti per quote inutilizzate contributi vincolati	
B.11.d	B.11.d) Altri accantonamenti	
B_T	TOTALE B)	-
B_Z	Differenza tra valore e costi della produzione	-
C	C) Proventi e oneri finanziari	
C1	C1) Interessi attivi e altri proventi finanziari	
C2	C2) Interessi passivi e altri oneri finanziari	
C_T	TOTALE C)	-
D	D) Rettifiche di valore di attività finanziarie	
D1	D1) Rivalutazioni	
D2	D2) Svalutazioni	
D_T	TOTALE D)	-
E	E) Proventi e oneri straordinari	
E1	E1) Proventi straordinari	
E.1.a	E.1.a) Plusvalenze	
E.1.b	E.1.b) Altri proventi straordinari	
E2	E2) Oneri straordinari	
E.2.a	E.2.a) Minusvalenze	
E.2.b	E.2.b) Altri oneri straordinari	
E_T	TOTALE E)	-
E_Z	Risultato prima delle imposte	-
Y	Y) Imposte sul reddito dell'esercizio	
Y1	Y1) IRAP	
Y.1.a	Y.1.a) IRAP relativa a personale dipendente	
Y.1.b	Y.1.b) IRAP relativa a collaboratori e personale assimilato a lavoro dipendente	
Y.1.d	Y.1.d) IRAP relativa ad attività commerciali	
Y2	Y2) IRES	
Y3	Y3) Accantonamento a F.do Imposte (Accertamenti, condoni, ecc.)	
Y_T	TOTALE Y)	-
Z_99	Utile (perdita) dell'esercizio	-





ASST	718	
Cudes: per cure palliative inserire codice UOCP, compilando un solo foglio complessivo per azienda per il livello residenziale e un altro foglio per il livello domiciliare (UCP-dom+Uocp livello domiciliare)		CAMPO OBBLIGATORIO
Denominazione		
U.d.O. Socio Sanitaria a gestione diretta		
Tipologia Udo		CAMPO OBBLIGATORIO
Anno	2022	
Periodo	CONS.V1	

Dati in €.

Codice	SCHEMA DI CONTO ECONOMICO	
A	A) Valore della produzione	
A1	A1) Contributi in conto esercizio	-
A.1.a	A.1.a) Contributi in conto esercizio - da Regione e Prov. Aut. per quota F.S. regionale	
A.1.b	A.1.b) Contributi in conto esercizio - da Regione e Prov. Aut extra fondo	
A.1.d	A.1.d) Contributi in conto esercizio - altro	
A2	A2) Rettifica contributi c/esercizio per destinazione ad investimenti	
A3	A3) Utilizzo fondi per quote inutilizzate contributi vincolati di esercizi precedenti	
A4	A4) Ricavi per prestazioni sanitarie e sociosanitarie a rilevanza sanitaria	-
A.4.a	A.4.a) Ricavi per prestazioni sanitarie e socio san - ad altre aziende sanitarie pubbliche	
A.4.c	A.4.c) Ricavi per prestazioni sanitarie e socio san - altro	
A5	A5) Concorsi, recuperi e rimborsi	
A6	A6) Compartecipazione alla spesa per prestazioni sanitarie (ticket)	
A7	A7) Quota contributi in conto capitale imputata nell'esercizio	
A8	A8) Incrementi delle immobilizzazioni per lavori interni	
A9	A9) Altri ricavi e proventi	
A_T	TOTALE A)	-
B	B) Costi della produzione	
B1	B1) Acquisti di beni	-
B.1.a	B.1.a) Acquisti di beni sanitari	
B.1.b	B.1.b) Acquisti di beni non sanitari	
B2	B2) Acquisti di servizi	-
B.2.k	B.2.k) Acquisto prestazioni di trasporto sanitario	
B.2.l	B.2.l) Acquisto prestazioni socio-sanitarie a rilevanza sanitaria	
B.2.o	B.2.o) Consulenze, collaborazioni, interinale, altre prestazioni di lavoro sanitarie e sociosanitarie	
B.2.p	B.2.p) Altri servizi sanitari e sociosanitari a rilevanza sanitaria	
B3	B3) Acquisti di servizi non sanitari	-
B.3.a	B.3.a) Servizi non sanitari	
B.3.b	B.3.b) Consulenze, collaborazioni, interinale, altre prestazioni di lavoro non sanitarie	
B.3.c	B.3.c) Formazione	
B4	B4) Manutenzione e riparazione	
B5	B5) Godimento di beni di terzi	
B6	B6) Costi del personale	-
B.6.a	B.6.a) Personale dirigente medico	
B.6.b	B.6.b) Personale dirigente ruolo sanitario non medico	
B.6.c	B.6.c) Personale comparto ruolo sanitario	
B.6.d	B.6.d) Personale dirigente altri ruoli	
B.6.e	B.6.e) Personale comparto altri ruoli	
B7	B7) Oneri diversi di gestione	
B8	B8) Ammortamenti	-
B.8.a	B.8.a) Ammortamento immobilizzazioni immateriali	
B.8.b	B.8.b) Ammortamento fabbricati	
B.8.c	B.8.c) Ammortamento altre immobilizzazioni materiali	
B9	B9) Svalutazione dei crediti	-
B.9.a	B.9.a) Svalutazione dei crediti	
B10	B10) Variazione delle rimanenze	-
B.10.a	B.10.a) Variazione rimanenze sanitarie	
B.10.b	B.10.b) Variazione rimanenze non sanitarie	
B11	B11) Accantonamenti	-
B.11.a	B.11.a) Accantonamenti per rischi	
B.11.b	B.11.b) Accantonamenti per premio operosità	
B.11.c	B.11.c) Accantonamenti per quote inutilizzate contributi vincolati	
B.11.d	B.11.d) Altri accantonamenti	
B_T	TOTALE B)	-
B_Z	Differenza tra valore e costi della produzione	-
C	C) Proventi e oneri finanziari	
C1	C1) Interessi attivi e altri proventi finanziari	
C2	C2) Interessi passivi e altri oneri finanziari	
C_T	TOTALE C)	-
D	D) Rettifiche di valore di attività finanziarie	
D1	D1) Rivalutazioni	
D2	D2) Svalutazioni	
D_T	TOTALE D)	-
E	E) Proventi e oneri straordinari	
E1	E1) Proventi straordinari	
E.1.a	E.1.a) Plusvalenze	
E.1.b	E.1.b) Altri proventi straordinari	
E2	E2) Oneri straordinari	
E.2.a	E.2.a) Minusvalenze	
E.2.b	E.2.b) Altri oneri straordinari	
E_T	TOTALE E)	-
E_Z	Risultato prima delle imposte	-
Y	Y) Imposte sul reddito dell'esercizio	
Y1	Y1) IRAP	
Y.1.a	Y.1.a) IRAP relativa a personale dipendente	
Y.1.b	Y.1.b) IRAP relativa a collaboratori e personale assimilato a lavoro dipendente	
Y.1.d	Y.1.d) IRAP relativa ad attività commerciali	
Y2	Y2) IRES	
Y3	Y3) Accantonamento a F.do Imposte (Accertamenti, condoni, ecc.)	
Y_T	TOTALE Y)	-
Z_99	Utile (perdita) dell'esercizio	-



ASST	718	
Cudes: per cure palliative inserire codice UOCP, compilando un solo foglio complessivo per azienda per il livello residenziale e un altro foglio per il livello domiciliare (UCP-dom+Uocp livello domiciliare)		CAMPO OBBLIGATORIO
Denominazione		
U.d.O. Socio Sanitaria a gestione diretta		
Tipologia Udo		CAMPO OBBLIGATORIO
Anno	2022	
Periodo	CONS.V1	

Dati in €.

Codice	SCHEMA DI CONTO ECONOMICO	
A	A) Valore della produzione	
A1	A1) Contributi in conto esercizio	-
A.1.a	A.1.a) Contributi in conto esercizio - da Regione e Prov. Aut. per quota F.S. regionale	
A.1.b	A.1.b) Contributi in conto esercizio - da Regione e Prov. Aut extra fondo	
A.1.d	A.1.d) Contributi in conto esercizio - altro	
A2	A2) Rettifica contributi c/esercizio per destinazione ad investimenti	
A3	A3) Utilizzo fondi per quote inutilizzate contributi vincolati di esercizi precedenti	
A4	A4) Ricavi per prestazioni sanitarie e sociosanitarie a rilevanza sanitaria	-
A.4.a	A.4.a) Ricavi per prestazioni sanitarie e socio san - ad altre aziende sanitarie pubbliche	
A.4.c	A.4.c) Ricavi per prestazioni sanitarie e socio san - altro	
A5	A5) Concorsi, recuperi e rimborsi	
A6	A6) Compartecipazione alla spesa per prestazioni sanitarie (ticket)	
A7	A7) Quota contributi in conto capitale imputata nell'esercizio	
A8	A8) Incrementi delle immobilizzazioni per lavori interni	
A9	A9) Altri ricavi e proventi	
A_T	TOTALE A)	-
B	B) Costi della produzione	
B1	B1) Acquisti di beni	-
B.1.a	B.1.a) Acquisti di beni sanitari	
B.1.b	B.1.b) Acquisti di beni non sanitari	
B2	B2) Acquisti di servizi	-
B.2.k	B.2.k) Acquisto prestazioni di trasporto sanitario	
B.2.l	B.2.l) Acquisto prestazioni socio-sanitarie a rilevanza sanitaria	
B.2.o	B.2.o) Consulenze, collaborazioni, interinale, altre prestazioni di lavoro sanitarie e sociosanitarie	
B.2.p	B.2.p) Altri servizi sanitari e sociosanitari a rilevanza sanitaria	
B3	B3) Acquisti di servizi non sanitari	-
B.3.a	B.3.a) Servizi non sanitari	
B.3.b	B.3.b) Consulenze, collaborazioni, interinale, altre prestazioni di lavoro non sanitarie	
B.3.c	B.3.c) Formazione	
B4	B4) Manutenzione e riparazione	
B5	B5) Godimento di beni di terzi	
B6	B6) Costi del personale	-
B.6.a	B.6.a) Personale dirigente medico	
B.6.b	B.6.b) Personale dirigente ruolo sanitario non medico	
B.6.c	B.6.c) Personale comparto ruolo sanitario	
B.6.d	B.6.d) Personale dirigente altri ruoli	
B.6.e	B.6.e) Personale comparto altri ruoli	
B7	B7) Oneri diversi di gestione	
B8	B8) Ammortamenti	-
B.8.a	B.8.a) Ammortamento immobilizzazioni immateriali	
B.8.b	B.8.b) Ammortamento fabbricati	
B.8.c	B.8.c) Ammortamento altre immobilizzazioni materiali	
B9	B9) Svalutazione dei crediti	-
B.9.a	B.9.a) Svalutazione dei crediti	
B10	B10) Variazione delle rimanenze	-
B.10.a	B.10.a) Variazione rimanenze sanitarie	
B.10.b	B.10.b) Variazione rimanenze non sanitarie	
B11	B11) Accantonamenti	-
B.11.a	B.11.a) Accantonamenti per rischi	
B.11.b	B.11.b) Accantonamenti per premio operosità	
B.11.c	B.11.c) Accantonamenti per quote inutilizzate contributi vincolati	
B.11.d	B.11.d) Altri accantonamenti	
B_T	TOTALE B)	-
B_Z	Differenza tra valore e costi della produzione	-
C	C) Proventi e oneri finanziari	
C1	C1) Interessi attivi e altri proventi finanziari	
C2	C2) Interessi passivi e altri oneri finanziari	
C_T	TOTALE C)	-
D	D) Rettifiche di valore di attività finanziarie	
D1	D1) Rivalutazioni	
D2	D2) Svalutazioni	
D_T	TOTALE D)	-
E	E) Proventi e oneri straordinari	
E1	E1) Proventi straordinari	
E.1.a	E.1.a) Plusvalenze	
E.1.b	E.1.b) Altri proventi straordinari	
E2	E2) Oneri straordinari	
E.2.a	E.2.a) Minusvalenze	
E.2.b	E.2.b) Altri oneri straordinari	
E_T	TOTALE E)	-
E_Z	Risultato prima delle imposte	-
Y	Y) Imposte sul reddito dell'esercizio	
Y1	Y1) IRAP	
Y.1.a	Y.1.a) IRAP relativa a personale dipendente	
Y.1.b	Y.1.b) IRAP relativa a collaboratori e personale assimilato a lavoro dipendente	
Y.1.d	Y.1.d) IRAP relativa ad attività commerciali	
Y2	Y2) IRES	
Y3	Y3) Accantonamento a F.do Imposte (Accertamenti, condoni, ecc.)	
Y_T	TOTALE Y)	-
Z_99	Utile (perdita) dell'esercizio	-



ASST	718	
Cudes: per cure palliative inserire codice UOCP, compilando un solo foglio complessivo per azienda per il livello residenziale e un altro foglio per il livello domiciliare (UCP-dom+Uocp livello domiciliare)		CAMPO OBBLIGATORIO
Denominazione		
U.d.O. Socio Sanitaria a gestione diretta		
Tipologia Udo		CAMPO OBBLIGATORIO
Anno	2022	
Periodo	CONS.V1	

Dati in €.

Codice	SCHEMA DI CONTO ECONOMICO	
A	A) Valore della produzione	
A1	A1) Contributi in conto esercizio	-
A.1.a	A.1.a) Contributi in conto esercizio - da Regione e Prov. Aut. per quota F.S. regionale	
A.1.b	A.1.b) Contributi in conto esercizio - da Regione e Prov. Aut extra fondo	
A.1.d	A.1.d) Contributi in conto esercizio - altro	
A2	A2) Rettifica contributi c/esercizio per destinazione ad investimenti	
A3	A3) Utilizzo fondi per quote inutilizzate contributi vincolati di esercizi precedenti	
A4	A4) Ricavi per prestazioni sanitarie e sociosanitarie a rilevanza sanitaria	-
A.4.a	A.4.a) Ricavi per prestazioni sanitarie e socio san - ad altre aziende sanitarie pubbliche	
A.4.c	A.4.c) Ricavi per prestazioni sanitarie e socio san - altro	
A5	A5) Concorsi, recuperi e rimborsi	
A6	A6) Compartecipazione alla spesa per prestazioni sanitarie (ticket)	
A7	A7) Quota contributi in conto capitale imputata nell'esercizio	
A8	A8) Incrementi delle immobilizzazioni per lavori interni	
A9	A9) Altri ricavi e proventi	
A_T	TOTALE A)	-
B	B) Costi della produzione	
B1	B1) Acquisti di beni	-
B.1.a	B.1.a) Acquisti di beni sanitari	
B.1.b	B.1.b) Acquisti di beni non sanitari	
B2	B2) Acquisti di servizi	-
B.2.k	B.2.k) Acquisto prestazioni di trasporto sanitario	
B.2.l	B.2.l) Acquisto prestazioni socio-sanitarie a rilevanza sanitaria	
B.2.o	B.2.o) Consulenze, collaborazioni, interinale, altre prestazioni di lavoro sanitarie e sociosanitarie	
B.2.p	B.2.p) Altri servizi sanitari e sociosanitari a rilevanza sanitaria	
B3	B3) Acquisti di servizi non sanitari	-
B.3.a	B.3.a) Servizi non sanitari	
B.3.b	B.3.b) Consulenze, collaborazioni, interinale, altre prestazioni di lavoro non sanitarie	
B.3.c	B.3.c) Formazione	
B4	B4) Manutenzione e riparazione	
B5	B5) Godimento di beni di terzi	
B6	B6) Costi del personale	-
B.6.a	B.6.a) Personale dirigente medico	
B.6.b	B.6.b) Personale dirigente ruolo sanitario non medico	
B.6.c	B.6.c) Personale comparto ruolo sanitario	
B.6.d	B.6.d) Personale dirigente altri ruoli	
B.6.e	B.6.e) Personale comparto altri ruoli	
B7	B7) Oneri diversi di gestione	
B8	B8) Ammortamenti	-
B.8.a	B.8.a) Ammortamento immobilizzazioni immateriali	
B.8.b	B.8.b) Ammortamento fabbricati	
B.8.c	B.8.c) Ammortamento altre immobilizzazioni materiali	
B9	B9) Svalutazione dei crediti	-
B.9.a	B.9.a) Svalutazione dei crediti	
B10	B10) Variazione delle rimanenze	-
B.10.a	B.10.a) Variazione rimanenze sanitarie	
B.10.b	B.10.b) Variazione rimanenze non sanitarie	
B11	B11) Accantonamenti	-
B.11.a	B.11.a) Accantonamenti per rischi	
B.11.b	B.11.b) Accantonamenti per premio operosità	
B.11.c	B.11.c) Accantonamenti per quote inutilizzate contributi vincolati	
B.11.d	B.11.d) Altri accantonamenti	
B_T	TOTALE B)	-
B_Z	Differenza tra valore e costi della produzione	-
C	C) Proventi e oneri finanziari	
C1	C1) Interessi attivi e altri proventi finanziari	
C2	C2) Interessi passivi e altri oneri finanziari	
C_T	TOTALE C)	-
D	D) Rettifiche di valore di attività finanziarie	
D1	D1) Rivalutazioni	
D2	D2) Svalutazioni	
D_T	TOTALE D)	-
E	E) Proventi e oneri straordinari	
E1	E1) Proventi straordinari	
E.1.a	E.1.a) Plusvalenze	
E.1.b	E.1.b) Altri proventi straordinari	
E2	E2) Oneri straordinari	
E.2.a	E.2.a) Minusvalenze	
E.2.b	E.2.b) Altri oneri straordinari	
E_T	TOTALE E)	-
E_Z	Risultato prima delle imposte	-
Y	Y) Imposte sul reddito dell'esercizio	
Y1	Y1) IRAP	
Y.1.a	Y.1.a) IRAP relativa a personale dipendente	
Y.1.b	Y.1.b) IRAP relativa a collaboratori e personale assimilato a lavoro dipendente	
Y.1.d	Y.1.d) IRAP relativa ad attività commerciali	
Y2	Y2) IRES	
Y3	Y3) Accantonamento a F.do Imposte (Accertamenti, condoni, ecc.)	
Y_T	TOTALE Y)	-
Z_99	Utile (perdita) dell'esercizio	-





ASST	718	
Cudes: per cure palliative inserire codice UOCP, compilando un solo foglio complessivo per azienda per il livello residenziale e un altro foglio per il livello domiciliare (UCP-dom+Uocp livello domiciliare)		CAMPO OBBLIGATORIO
Denominazione		
U.d.O. Socio Sanitaria a gestione diretta		
Tipologia Udo		CAMPO OBBLIGATORIO
Anno	2022	
Periodo	CONS.V1	

Dati in €.

Codice	SCHEMA DI CONTO ECONOMICO	
A	A) Valore della produzione	
A1	A1) Contributi in conto esercizio	-
A.1.a	A.1.a) Contributi in conto esercizio - da Regione e Prov. Aut. per quota F.S. regionale	
A.1.b	A.1.b) Contributi in conto esercizio - da Regione e Prov. Aut extra fondo	
A.1.d	A.1.d) Contributi in conto esercizio - altro	
A2	A2) Rettifica contributi c/esercizio per destinazione ad investimenti	
A3	A3) Utilizzo fondi per quote inutilizzate contributi vincolati di esercizi precedenti	
A4	A4) Ricavi per prestazioni sanitarie e sociosanitarie a rilevanza sanitaria	-
A.4.a	A.4.a) Ricavi per prestazioni sanitarie e socio san - ad altre aziende sanitarie pubbliche	
A.4.c	A.4.c) Ricavi per prestazioni sanitarie e socio san - altro	
A5	A5) Concorsi, recuperi e rimborsi	
A6	A6) Compartecipazione alla spesa per prestazioni sanitarie (ticket)	
A7	A7) Quota contributi in conto capitale imputata nell'esercizio	
A8	A8) Incrementi delle immobilizzazioni per lavori interni	
A9	A9) Altri ricavi e proventi	
A_T	TOTALE A)	-
B	B) Costi della produzione	
B1	B1) Acquisti di beni	-
B.1.a	B.1.a) Acquisti di beni sanitari	
B.1.b	B.1.b) Acquisti di beni non sanitari	
B2	B2) Acquisti di servizi	-
B.2.k	B.2.k) Acquisto prestazioni di trasporto sanitario	
B.2.l	B.2.l) Acquisto prestazioni socio-sanitarie a rilevanza sanitaria	
B.2.o	B.2.o) Consulenze, collaborazioni, interinale, altre prestazioni di lavoro sanitarie e sociosanitarie	
B.2.p	B.2.p) Altri servizi sanitari e sociosanitari a rilevanza sanitaria	
B3	B3) Acquisti di servizi non sanitari	-
B.3.a	B.3.a) Servizi non sanitari	
B.3.b	B.3.b) Consulenze, collaborazioni, interinale, altre prestazioni di lavoro non sanitarie	
B.3.c	B.3.c) Formazione	
B4	B4) Manutenzione e riparazione	
B5	B5) Godimento di beni di terzi	
B6	B6) Costi del personale	-
B.6.a	B.6.a) Personale dirigente medico	
B.6.b	B.6.b) Personale dirigente ruolo sanitario non medico	
B.6.c	B.6.c) Personale comparto ruolo sanitario	
B.6.d	B.6.d) Personale dirigente altri ruoli	
B.6.e	B.6.e) Personale comparto altri ruoli	
B7	B7) Oneri diversi di gestione	
B8	B8) Ammortamenti	-
B.8.a	B.8.a) Ammortamento immobilizzazioni immateriali	
B.8.b	B.8.b) Ammortamento fabbricati	
B.8.c	B.8.c) Ammortamento altre immobilizzazioni materiali	
B9	B9) Svalutazione dei crediti	-
B.9.a	B.9.a) Svalutazione dei crediti	
B10	B10) Variazione delle rimanenze	-
B.10.a	B.10.a) Variazione rimanenze sanitarie	
B.10.b	B.10.b) Variazione rimanenze non sanitarie	
B11	B11) Accantonamenti	-
B.11.a	B.11.a) Accantonamenti per rischi	
B.11.b	B.11.b) Accantonamenti per premio operosità	
B.11.c	B.11.c) Accantonamenti per quote inutilizzate contributi vincolati	
B.11.d	B.11.d) Altri accantonamenti	
B_T	TOTALE B)	-
B_Z	Differenza tra valore e costi della produzione	-
C	C) Proventi e oneri finanziari	
C1	C1) Interessi attivi e altri proventi finanziari	
C2	C2) Interessi passivi e altri oneri finanziari	
C_T	TOTALE C)	-
D	D) Rettifiche di valore di attività finanziarie	
D1	D1) Rivalutazioni	
D2	D2) Svalutazioni	
D_T	TOTALE D)	-
E	E) Proventi e oneri straordinari	
E1	E1) Proventi straordinari	
E.1.a	E.1.a) Plusvalenze	
E.1.b	E.1.b) Altri proventi straordinari	
E2	E2) Oneri straordinari	
E.2.a	E.2.a) Minusvalenze	
E.2.b	E.2.b) Altri oneri straordinari	
E_T	TOTALE E)	-
E_Z	Risultato prima delle imposte	-
Y	Y) Imposte sul reddito dell'esercizio	
Y1	Y1) IRAP	
Y.1.a	Y.1.a) IRAP relativa a personale dipendente	
Y.1.b	Y.1.b) IRAP relativa a collaboratori e personale assimilato a lavoro dipendente	
Y.1.d	Y.1.d) IRAP relativa ad attività commerciali	
Y2	Y2) IRES	
Y3	Y3) Accantonamento a F.do Imposte (Accertamenti, condoni, ecc.)	
Y_T	TOTALE Y)	-
Z_99	Utile (perdita) dell'esercizio	-





ASST	718	
Cudes: per cure palliative inserire codice UOCP, compilando un solo foglio complessivo per azienda per il livello residenziale e un altro foglio per il livello domiciliare (UCP-dom+Uocp livello domiciliare)		CAMPO OBBLIGATORIO
Denominazione		
U.d.O. Socio Sanitaria a gestione diretta		
Tipologia Udo		CAMPO OBBLIGATORIO
Anno	2022	
Periodo	CONS.V1	

Dati in €.

Codice	SCHEMA DI CONTO ECONOMICO	
A	A) Valore della produzione	
A1	A1) Contributi in conto esercizio	-
A.1.a	A.1.a) Contributi in conto esercizio - da Regione e Prov. Aut. per quota F.S. regionale	
A.1.b	A.1.b) Contributi in conto esercizio - da Regione e Prov. Aut extra fondo	
A.1.d	A.1.d) Contributi in conto esercizio - altro	
A2	A2) Rettifica contributi c/esercizio per destinazione ad investimenti	
A3	A3) Utilizzo fondi per quote inutilizzate contributi vincolati di esercizi precedenti	
A4	A4) Ricavi per prestazioni sanitarie e sociosanitarie a rilevanza sanitaria	-
A.4.a	A.4.a) Ricavi per prestazioni sanitarie e socio san - ad altre aziende sanitarie pubbliche	
A.4.c	A.4.c) Ricavi per prestazioni sanitarie e socio san - altro	
A5	A5) Concorsi, recuperi e rimborsi	
A6	A6) Compartecipazione alla spesa per prestazioni sanitarie (ticket)	
A7	A7) Quota contributi in conto capitale imputata nell'esercizio	
A8	A8) Incrementi delle immobilizzazioni per lavori interni	
A9	A9) Altri ricavi e proventi	
A_T	TOTALE A)	-
B	B) Costi della produzione	
B1	B1) Acquisti di beni	-
B.1.a	B.1.a) Acquisti di beni sanitari	
B.1.b	B.1.b) Acquisti di beni non sanitari	
B2	B2) Acquisti di servizi	-
B.2.k	B.2.k) Acquisto prestazioni di trasporto sanitario	
B.2.l	B.2.l) Acquisto prestazioni socio-sanitarie a rilevanza sanitaria	
B.2.o	B.2.o) Consulenze, collaborazioni, interinale, altre prestazioni di lavoro sanitarie e sociosanitarie	
B.2.p	B.2.p) Altri servizi sanitari e sociosanitari a rilevanza sanitaria	
B3	B3) Acquisti di servizi non sanitari	-
B.3.a	B.3.a) Servizi non sanitari	
B.3.b	B.3.b) Consulenze, collaborazioni, interinale, altre prestazioni di lavoro non sanitarie	
B.3.c	B.3.c) Formazione	
B4	B4) Manutenzione e riparazione	
B5	B5) Godimento di beni di terzi	
B6	B6) Costi del personale	-
B.6.a	B.6.a) Personale dirigente medico	
B.6.b	B.6.b) Personale dirigente ruolo sanitario non medico	
B.6.c	B.6.c) Personale comparto ruolo sanitario	
B.6.d	B.6.d) Personale dirigente altri ruoli	
B.6.e	B.6.e) Personale comparto altri ruoli	
B7	B7) Oneri diversi di gestione	
B8	B8) Ammortamenti	-
B.8.a	B.8.a) Ammortamento immobilizzazioni immateriali	
B.8.b	B.8.b) Ammortamento fabbricati	
B.8.c	B.8.c) Ammortamento altre immobilizzazioni materiali	
B9	B9) Svalutazione dei crediti	-
B.9.a	B.9.a) Svalutazione dei crediti	
B10	B10) Variazione delle rimanenze	-
B.10.a	B.10.a) Variazione rimanenze sanitarie	
B.10.b	B.10.b) Variazione rimanenze non sanitarie	
B11	B11) Accantonamenti	-
B.11.a	B.11.a) Accantonamenti per rischi	
B.11.b	B.11.b) Accantonamenti per premio operosità	
B.11.c	B.11.c) Accantonamenti per quote inutilizzate contributi vincolati	
B.11.d	B.11.d) Altri accantonamenti	
B_T	TOTALE B)	-
B_Z	Differenza tra valore e costi della produzione	-
C	C) Proventi e oneri finanziari	
C1	C1) Interessi attivi e altri proventi finanziari	
C2	C2) Interessi passivi e altri oneri finanziari	
C_T	TOTALE C)	-
D	D) Rettifiche di valore di attività finanziarie	
D1	D1) Rivalutazioni	
D2	D2) Svalutazioni	
D_T	TOTALE D)	-
E	E) Proventi e oneri straordinari	
E1	E1) Proventi straordinari	
E.1.a	E.1.a) Plusvalenze	
E.1.b	E.1.b) Altri proventi straordinari	
E2	E2) Oneri straordinari	
E.2.a	E.2.a) Minusvalenze	
E.2.b	E.2.b) Altri oneri straordinari	
E_T	TOTALE E)	-
E_Z	Risultato prima delle imposte	-
Y	Y) Imposte sul reddito dell'esercizio	
Y1	Y1) IRAP	
Y.1.a	Y.1.a) IRAP relativa a personale dipendente	
Y.1.b	Y.1.b) IRAP relativa a collaboratori e personale assimilato a lavoro dipendente	
Y.1.d	Y.1.d) IRAP relativa ad attività commerciali	
Y2	Y2) IRES	
Y3	Y3) Accantonamento a F.do Imposte (Accertamenti, condoni, ecc.)	
Y_T	TOTALE Y)	-
Z_99	Utile (perdita) dell'esercizio	-





ASST	718	
Cudes: per cure palliative inserire codice UOCP, compilando un solo foglio complessivo per azienda per il livello residenziale e un altro foglio per il livello domiciliare (UCP-dom+Uocp livello domiciliare)		CAMPO OBBLIGATORIO
Denominazione		
U.d.O. Socio Sanitaria a gestione diretta		
Tipologia Udo		CAMPO OBBLIGATORIO
Anno	2022	
Periodo	CONS.V1	

Dati in €.

Codice	SCHEMA DI CONTO ECONOMICO	
A	A) Valore della produzione	
A1	A1) Contributi in conto esercizio	-
A.1.a	A.1.a) Contributi in conto esercizio - da Regione e Prov. Aut. per quota F.S. regionale	
A.1.b	A.1.b) Contributi in conto esercizio - da Regione e Prov. Aut extra fondo	
A.1.d	A.1.d) Contributi in conto esercizio - altro	
A2	A2) Rettifica contributi c/esercizio per destinazione ad investimenti	
A3	A3) Utilizzo fondi per quote inutilizzate contributi vincolati di esercizi precedenti	
A4	A4) Ricavi per prestazioni sanitarie e sociosanitarie a rilevanza sanitaria	-
A.4.a	A.4.a) Ricavi per prestazioni sanitarie e socio san - ad altre aziende sanitarie pubbliche	
A.4.c	A.4.c) Ricavi per prestazioni sanitarie e socio san - altro	
A5	A5) Concorsi, recuperi e rimborsi	
A6	A6) Compartecipazione alla spesa per prestazioni sanitarie (ticket)	
A7	A7) Quota contributi in conto capitale imputata nell'esercizio	
A8	A8) Incrementi delle immobilizzazioni per lavori interni	
A9	A9) Altri ricavi e proventi	
A_T	TOTALE A)	-
B	B) Costi della produzione	
B1	B1) Acquisti di beni	-
B.1.a	B.1.a) Acquisti di beni sanitari	
B.1.b	B.1.b) Acquisti di beni non sanitari	
B2	B2) Acquisti di servizi	-
B.2.k	B.2.k) Acquisto prestazioni di trasporto sanitario	
B.2.l	B.2.l) Acquisto prestazioni socio-sanitarie a rilevanza sanitaria	
B.2.o	B.2.o) Consulenze, collaborazioni, interinale, altre prestazioni di lavoro sanitarie e sociosanitarie	
B.2.p	B.2.p) Altri servizi sanitari e sociosanitari a rilevanza sanitaria	
B3	B3) Acquisti di servizi non sanitari	-
B.3.a	B.3.a) Servizi non sanitari	
B.3.b	B.3.b) Consulenze, collaborazioni, interinale, altre prestazioni di lavoro non sanitarie	
B.3.c	B.3.c) Formazione	
B4	B4) Manutenzione e riparazione	
B5	B5) Godimento di beni di terzi	
B6	B6) Costi del personale	-
B.6.a	B.6.a) Personale dirigente medico	
B.6.b	B.6.b) Personale dirigente ruolo sanitario non medico	
B.6.c	B.6.c) Personale comparto ruolo sanitario	
B.6.d	B.6.d) Personale dirigente altri ruoli	
B.6.e	B.6.e) Personale comparto altri ruoli	
B7	B7) Oneri diversi di gestione	
B8	B8) Ammortamenti	-
B.8.a	B.8.a) Ammortamento immobilizzazioni immateriali	
B.8.b	B.8.b) Ammortamento fabbricati	
B.8.c	B.8.c) Ammortamento altre immobilizzazioni materiali	
B9	B9) Svalutazione dei crediti	-
B.9.a	B.9.a) Svalutazione dei crediti	
B10	B10) Variazione delle rimanenze	-
B.10.a	B.10.a) Variazione rimanenze sanitarie	
B.10.b	B.10.b) Variazione rimanenze non sanitarie	
B11	B11) Accantonamenti	-
B.11.a	B.11.a) Accantonamenti per rischi	
B.11.b	B.11.b) Accantonamenti per premio operosità	
B.11.c	B.11.c) Accantonamenti per quote inutilizzate contributi vincolati	
B.11.d	B.11.d) Altri accantonamenti	
B_T	TOTALE B)	-
B_Z	Differenza tra valore e costi della produzione	-
C	C) Proventi e oneri finanziari	
C1	C1) Interessi attivi e altri proventi finanziari	
C2	C2) Interessi passivi e altri oneri finanziari	
C_T	TOTALE C)	-
D	D) Rettifiche di valore di attività finanziarie	
D1	D1) Rivalutazioni	
D2	D2) Svalutazioni	
D_T	TOTALE D)	-
E	E) Proventi e oneri straordinari	
E1	E1) Proventi straordinari	
E.1.a	E.1.a) Plusvalenze	
E.1.b	E.1.b) Altri proventi straordinari	
E2	E2) Oneri straordinari	
E.2.a	E.2.a) Minusvalenze	
E.2.b	E.2.b) Altri oneri straordinari	
E_T	TOTALE E)	-
E_Z	Risultato prima delle imposte	-
Y	Y) Imposte sul reddito dell'esercizio	
Y1	Y1) IRAP	
Y.1.a	Y.1.a) IRAP relativa a personale dipendente	
Y.1.b	Y.1.b) IRAP relativa a collaboratori e personale assimilato a lavoro dipendente	
Y.1.d	Y.1.d) IRAP relativa ad attività commerciali	
Y2	Y2) IRES	
Y3	Y3) Accantonamento a F.do Imposte (Accertamenti, condoni, ecc.)	
Y_T	TOTALE Y)	-
Z_99	Utile (perdita) dell'esercizio	-





ASST	718	
Cudes: per cure palliative inserire codice UOCP, compilando un solo foglio complessivo per azienda per il livello residenziale e un altro foglio per il livello domiciliare (UCP-dom+Uocp livello domiciliare)		CAMPO OBBLIGATORIO
Denominazione		
U.d.O. Socio Sanitaria a gestione diretta		
Tipologia Udo		CAMPO OBBLIGATORIO
Anno	2022	
Periodo	CONS.V1	

Dati in €.

Codice	SCHEMA DI CONTO ECONOMICO	
A	A) Valore della produzione	
A1	A1) Contributi in conto esercizio	-
A.1.a	A.1.a) Contributi in conto esercizio - da Regione e Prov. Aut. per quota F.S. regionale	
A.1.b	A.1.b) Contributi in conto esercizio - da Regione e Prov. Aut extra fondo	
A.1.d	A.1.d) Contributi in conto esercizio - altro	
A2	A2) Rettifica contributi c/esercizio per destinazione ad investimenti	
A3	A3) Utilizzo fondi per quote inutilizzate contributi vincolati di esercizi precedenti	
A4	A4) Ricavi per prestazioni sanitarie e sociosanitarie a rilevanza sanitaria	-
A.4.a	A.4.a) Ricavi per prestazioni sanitarie e socio san - ad altre aziende sanitarie pubbliche	
A.4.c	A.4.c) Ricavi per prestazioni sanitarie e socio san - altro	
A5	A5) Concorsi, recuperi e rimborsi	
A6	A6) Compartecipazione alla spesa per prestazioni sanitarie (ticket)	
A7	A7) Quota contributi in conto capitale imputata nell'esercizio	
A8	A8) Incrementi delle immobilizzazioni per lavori interni	
A9	A9) Altri ricavi e proventi	
A_T	TOTALE A)	-
B	B) Costi della produzione	
B1	B1) Acquisti di beni	-
B.1.a	B.1.a) Acquisti di beni sanitari	
B.1.b	B.1.b) Acquisti di beni non sanitari	
B2	B2) Acquisti di servizi	-
B.2.k	B.2.k) Acquisto prestazioni di trasporto sanitario	
B.2.l	B.2.l) Acquisto prestazioni socio-sanitarie a rilevanza sanitaria	
B.2.o	B.2.o) Consulenze, collaborazioni, interinale, altre prestazioni di lavoro sanitarie e sociosanitarie	
B.2.p	B.2.p) Altri servizi sanitari e sociosanitari a rilevanza sanitaria	
B3	B3) Acquisti di servizi non sanitari	-
B.3.a	B.3.a) Servizi non sanitari	
B.3.b	B.3.b) Consulenze, collaborazioni, interinale, altre prestazioni di lavoro non sanitarie	
B.3.c	B.3.c) Formazione	
B4	B4) Manutenzione e riparazione	
B5	B5) Godimento di beni di terzi	
B6	B6) Costi del personale	-
B.6.a	B.6.a) Personale dirigente medico	
B.6.b	B.6.b) Personale dirigente ruolo sanitario non medico	
B.6.c	B.6.c) Personale comparto ruolo sanitario	
B.6.d	B.6.d) Personale dirigente altri ruoli	
B.6.e	B.6.e) Personale comparto altri ruoli	
B7	B7) Oneri diversi di gestione	
B8	B8) Ammortamenti	-
B.8.a	B.8.a) Ammortamento immobilizzazioni immateriali	
B.8.b	B.8.b) Ammortamento fabbricati	
B.8.c	B.8.c) Ammortamento altre immobilizzazioni materiali	
B9	B9) Svalutazione dei crediti	-
B.9.a	B.9.a) Svalutazione dei crediti	
B10	B10) Variazione delle rimanenze	-
B.10.a	B.10.a) Variazione rimanenze sanitarie	
B.10.b	B.10.b) Variazione rimanenze non sanitarie	
B11	B11) Accantonamenti	-
B.11.a	B.11.a) Accantonamenti per rischi	
B.11.b	B.11.b) Accantonamenti per premio operosità	
B.11.c	B.11.c) Accantonamenti per quote inutilizzate contributi vincolati	
B.11.d	B.11.d) Altri accantonamenti	
B_T	TOTALE B)	-
B_Z	Differenza tra valore e costi della produzione	-
C	C) Proventi e oneri finanziari	
C1	C1) Interessi attivi e altri proventi finanziari	
C2	C2) Interessi passivi e altri oneri finanziari	
C_T	TOTALE C)	-
D	D) Rettifiche di valore di attività finanziarie	
D1	D1) Rivalutazioni	
D2	D2) Svalutazioni	
D_T	TOTALE D)	-
E	E) Proventi e oneri straordinari	
E1	E1) Proventi straordinari	
E.1.a	E.1.a) Plusvalenze	
E.1.b	E.1.b) Altri proventi straordinari	
E2	E2) Oneri straordinari	
E.2.a	E.2.a) Minusvalenze	
E.2.b	E.2.b) Altri oneri straordinari	
E_T	TOTALE E)	-
E_Z	Risultato prima delle imposte	-
Y	Y) Imposte sul reddito dell'esercizio	
Y1	Y1) IRAP	
Y.1.a	Y.1.a) IRAP relativa a personale dipendente	
Y.1.b	Y.1.b) IRAP relativa a collaboratori e personale assimilato a lavoro dipendente	
Y.1.d	Y.1.d) IRAP relativa ad attività commerciali	
Y2	Y2) IRES	
Y3	Y3) Accantonamento a F.do Imposte (Accertamenti, condoni, ecc.)	
Y_T	TOTALE Y)	-
Z_99	Utile (perdita) dell'esercizio	-





ASST	718	
Cudes: per cure palliative inserire codice UOCP, compilando un solo foglio complessivo per azienda per il livello residenziale e un altro foglio per il livello domiciliare (UCP-dom+Uocp livello domiciliare)		CAMPO OBBLIGATORIO
Denominazione		
U.d.O. Socio Sanitaria a gestione diretta		
Tipologia Udo		CAMPO OBBLIGATORIO
Anno	2022	
Periodo	CONS.V1	

Dati in €.

Codice	SCHEMA DI CONTO ECONOMICO	
A	A) Valore della produzione	
A1	A1) Contributi in conto esercizio	-
A.1.a	A.1.a) Contributi in conto esercizio - da Regione e Prov. Aut. per quota F.S. regionale	
A.1.b	A.1.b) Contributi in conto esercizio - da Regione e Prov. Aut extra fondo	
A.1.d	A.1.d) Contributi in conto esercizio - altro	
A2	A2) Rettifica contributi c/esercizio per destinazione ad investimenti	
A3	A3) Utilizzo fondi per quote inutilizzate contributi vincolati di esercizi precedenti	
A4	A4) Ricavi per prestazioni sanitarie e sociosanitarie a rilevanza sanitaria	-
A.4.a	A.4.a) Ricavi per prestazioni sanitarie e socio san - ad altre aziende sanitarie pubbliche	
A.4.c	A.4.c) Ricavi per prestazioni sanitarie e socio san - altro	
A5	A5) Concorsi, recuperi e rimborsi	
A6	A6) Compartecipazione alla spesa per prestazioni sanitarie (ticket)	
A7	A7) Quota contributi in conto capitale imputata nell'esercizio	
A8	A8) Incrementi delle immobilizzazioni per lavori interni	
A9	A9) Altri ricavi e proventi	
A_T	TOTALE A)	-
B	B) Costi della produzione	
B1	B1) Acquisti di beni	-
B.1.a	B.1.a) Acquisti di beni sanitari	
B.1.b	B.1.b) Acquisti di beni non sanitari	
B2	B2) Acquisti di servizi	-
B.2.k	B.2.k) Acquisto prestazioni di trasporto sanitario	
B.2.l	B.2.l) Acquisto prestazioni socio-sanitarie a rilevanza sanitaria	
B.2.o	B.2.o) Consulenze, collaborazioni, interinale, altre prestazioni di lavoro sanitarie e sociosanitarie	
B.2.p	B.2.p) Altri servizi sanitari e sociosanitari a rilevanza sanitaria	
B3	B3) Acquisti di servizi non sanitari	-
B.3.a	B.3.a) Servizi non sanitari	
B.3.b	B.3.b) Consulenze, collaborazioni, interinale, altre prestazioni di lavoro non sanitarie	
B.3.c	B.3.c) Formazione	
B4	B4) Manutenzione e riparazione	
B5	B5) Godimento di beni di terzi	
B6	B6) Costi del personale	-
B.6.a	B.6.a) Personale dirigente medico	
B.6.b	B.6.b) Personale dirigente ruolo sanitario non medico	
B.6.c	B.6.c) Personale comparto ruolo sanitario	
B.6.d	B.6.d) Personale dirigente altri ruoli	
B.6.e	B.6.e) Personale comparto altri ruoli	
B7	B7) Oneri diversi di gestione	
B8	B8) Ammortamenti	-
B.8.a	B.8.a) Ammortamento immobilizzazioni immateriali	
B.8.b	B.8.b) Ammortamento fabbricati	
B.8.c	B.8.c) Ammortamento altre immobilizzazioni materiali	
B9	B9) Svalutazione dei crediti	-
B.9.a	B.9.a) Svalutazione dei crediti	
B10	B10) Variazione delle rimanenze	-
B.10.a	B.10.a) Variazione rimanenze sanitarie	
B.10.b	B.10.b) Variazione rimanenze non sanitarie	
B11	B11) Accantonamenti	-
B.11.a	B.11.a) Accantonamenti per rischi	
B.11.b	B.11.b) Accantonamenti per premio operosità	
B.11.c	B.11.c) Accantonamenti per quote inutilizzate contributi vincolati	
B.11.d	B.11.d) Altri accantonamenti	
B_T	TOTALE B)	-
B_Z	Differenza tra valore e costi della produzione	-
C	C) Proventi e oneri finanziari	
C1	C1) Interessi attivi e altri proventi finanziari	
C2	C2) Interessi passivi e altri oneri finanziari	
C_T	TOTALE C)	-
D	D) Rettifiche di valore di attività finanziarie	
D1	D1) Rivalutazioni	
D2	D2) Svalutazioni	
D_T	TOTALE D)	-
E	E) Proventi e oneri straordinari	
E1	E1) Proventi straordinari	
E.1.a	E.1.a) Plusvalenze	
E.1.b	E.1.b) Altri proventi straordinari	
E2	E2) Oneri straordinari	
E.2.a	E.2.a) Minusvalenze	
E.2.b	E.2.b) Altri oneri straordinari	
E_T	TOTALE E)	-
E_Z	Risultato prima delle imposte	-
Y	Y) Imposte sul reddito dell'esercizio	
Y1	Y1) IRAP	
Y.1.a	Y.1.a) IRAP relativa a personale dipendente	
Y.1.b	Y.1.b) IRAP relativa a collaboratori e personale assimilato a lavoro dipendente	
Y.1.d	Y.1.d) IRAP relativa ad attività commerciali	
Y2	Y2) IRES	
Y3	Y3) Accantonamento a F.do Imposte (Accertamenti, condoni, ecc.)	
Y_T	TOTALE Y)	-
Z_99	Utile (perdita) dell'esercizio	-



