

FORMATO EUROPEO
PER IL CURRICULUM
VITAE



INFORMAZIONI PERSONALI

Nome	Federico De Gonda
Indirizzo privato	Piazzetta Guido Zavadini 1, 24129 Bergamo
Telefono	3491966049
Fax	
E-mail	fdegonda@yahoo.it
Indirizzo di lavoro	Ospedale Papa Giovanni XXIII°, Piazzale OMS 1, Bergamo
Telefono	0352673355
Fax	0352674877
E-mail	fdegonda@hpg23.it
Nazionalità	Italiana
Data di nascita	10/07/1956
Luogo di nascita	Milano
Codice fiscale	DGNFRC56L10F205S

ISTRUZIONE E FORMAZIONE

Date (da – a)	1970-1975
Nome e tipo di istituto di istruzione o formazione	Liceo Classico Paolo Sarpi, Bergamo
Qualifica conseguita	Maturità Classica
Date (da – a)	1975-1981
Nome e tipo di istituto di istruzione o formazione	Facoltà di Medicina e Chirurgia, Università degli Studi di Milano
Qualifica conseguita	Laurea (110/110)
Date (da – a)	1981 (seconda sessione prof. 1982)
Nome e tipo di istituto di istruzione o formazione	Università degli Studi di Milano
Qualifica conseguita	Abilitazione alla professione di Medico Chirurgo
Date (da – a)	1981-1987: Specializzazione in Neurochirurgia, Università degli Studi di Milano
Nome e tipo di istituto di istruzione o formazione	Scuola di Specializzazione in Neurochirurgia (70/70 e lode)

**PRINCIPALI STAGE DI
FORMAZIONE**

Date	27 ottobre-23 novembre 1990
Nome e tipo di istituto di istruzione o formazione	Prof. Alan Crockard-The National Hospital for Neurology and Neurosurgery – London – U.K
Principali materie / abilità professionali oggetto dello studio	Aggiornamento per la chirurgia vertebrale con particolare riguardo agli approcci transorali
Date	11 maggio-10 luglio 1992
Nome e tipo di istituto di istruzione o formazione	Prof. Ossama Al-Mefty – Loyola University – Chicago – U.S.A.
Principali materie / abilità professionali oggetto dello studio	Aggiornamento per la neurochirurgia del basicranio
Date	27-28 gennaio 1993 20-21 ottobre 1994 27-28 aprile; 9-10 ottobre 1995 29-30 gennaio; 11 giugno 1996 22 aprile; 15-16 maggio 1997 2 ottobre; 19-20 ottobre 1998
Nome e tipo di istituto di istruzione o formazione	Prof. Vinko Dolenk- Università di Lubiana- Slovenia
Principali materie / abilità professionali oggetto dello studio	Aggiornamento per la neurochirurgia del basicranio e del seno cavernoso
Date	Mese di dicembre 1998 Mese di dicembre 2000
Nome e tipo di istituto di istruzione o formazione	Prof. Saint-Rose-Hopital Necker-Paris-France
Principali materie / abilità professionali oggetto dello studio	Aggiornamento per la neurochirurgia pediatrica
Date	03-13 dicembre 2001
Nome e tipo di istituto di istruzione e formazione	Prof. Bernard George, Hopital Lariboisiere-Paris-France
Principali materie/ abilità professionali oggetto dello studio	Aggiornamento per la neurochirurgia del basicranio con particolare

studio riguardo per gli approcci all'arteria vertebrale

Date
Nome e tipo di istituto di
istruzione e formazione
Principali materie /abilità
professionali oggetto dello
studio

gennaio-giugno 2008

Prof. C. Lamartina, IRRCs Istituto Galeazzi –Milano-Italia

Pratica chirurgica in ambito di chirurgia vertebrale

ESPERIENZA LAVORATIVA

Nome e indirizzo del datore
di lavoro

Tipo di azienda o settore

Date, tipo di impiego e
principali mansioni e
responsabilità

Neurochirurgia , A.O. Papa Giovanni XXIII già Ospedali Riuniti di Bergamo

Azienda Ospedaliera

gennaio 1982-settembre 1982

Medico volontario: svolge attività clinica e chirurgica di formazione

23 settembre 1982-31 gennaio 1983

Assistente Neurochirurgo supplente: svolge le principali mansioni di assistente neurochirurgo: guardie, pronta disponibilità, turni di sala operatoria, ambulatori. Cessa per dimissioni volontarie per chiamata alla leva. Presta servizio come sottotenente medico di complemento della Sanità Militare

aprile 1984-aprile 1985

Medico volontario: svolge attività clinica e chirurgica di formazione

24 aprile 1985-08 maggio 1986

Assistente Neurochirurgo supplente tempo pieno: svolge le principali mansioni di assistente neurochirurgo: guardie, pronta disponibilità, turni di sala operatoria, ambulatori

21 agosto 86-09 giugno 1991

Assistente Neurochirurgo supplente a tempo pieno (21 agosto 1986-31 maggio 1987)

Assistente Neurochirurgo di ruolo a tempo pieno (01 giugno 1987-09 giugno 1991)

Svolge le principali mansioni di assistente neurochirurgo: guardie, pronta disponibilità, turni di sala operatoria (sia come primo operatore che come chirurgo), ambulatori

Durante questo periodo dal 28 febbraio 1988 svolge le funzioni di aiuto (sec. DPR 128, 1969 art.7)

10 giugno 1991-05 dicembre 1996

Aiuto corresponsabile Neurochirurgo

Svolge le principali mansioni di aiuto neurochirurgo. In questo periodo si occupa di infezioni ospedaliere in ambito neurochirurgico e intensivistico, facendo anche parte della Commissione Unica del Farmaco (CUSF)

06 dicembre 1996 ad oggi

Dirigente Medico di I° Livello (fino al 1999)

Dirigente Medico a rapporto esclusivo (dal 1999 ad oggi) con incarico di alta specialità.

(a valenza aziendale C1 dal 01 gennaio 2011)

Dal 25 luglio 2013 Direttore ff USC Neurochirurgia AO Papa Giovanni XXII Bergamo

Dal 01 gennaio 2014 incarico di Responsabile di Unità Semplice (USS) Neurotraumatologia.

Attività neurochirurgica

Svolge la propria attività professionale presso l'A.O. Papa Giovanni XXIII, già Ospedali Riuniti di Bergamo. Si tratta di Azienda Ospedaliera a rilievo nazionale e di alta specializzazione. Nella documentazione allegata sono riportati i dati generali di attività e specifici della disciplina di Neurochirurgia rilasciati dalla Direzione Sanitaria.

A tutt'oggi ha eseguito

- Oltre **3000** interventi in qualità di primo operatore e di chirurgo tutor
- oltre **2500** interventi in qualità di chirurgo
- oltre **500** interventi in qualità di secondo operatore in attività chirurgica multidisciplinare

L'attività è dettagliata nella casistica operatoria allegata

Come primo operatore i campi di intervento sono:

- Neurochirurgia oncologica: si è interessato in particolar modo degli aspetti terapeutici e assistenziali dei pazienti affetti da neoplasie intrinseche ed estrinseche del SNC. Ha affrontato le problematiche inerenti il trattamento chirurgico delle neoplasie primitive e secondarie. Nel dettaglio oggetto di interesse sono: le neoplasie intrinseche primitive di natura gliale, sia a bassa che ad alta malignità; i tumori ependimali e neuronali; i linfomi cerebrali; le neoplasie intraventricolari; le neoplasie intrinseche secondarie; le neoplasie del basicranio sia primitive che secondarie; le neoplasie primitive estrinseche di natura benigna.
- Neurochirurgia oncologica pediatrica: ha affrontato i problemi terapeutico-assistenziali delle principali patologie oncologiche: PNET, ependimomi, astrocitomi pilocitici, tumori germinali.
- Neurochirurgia pediatrica: ha acquisito una documentata

esperienza nel trattamento dell'idrocefalo congenito e neonatale nonché delle principali malformazioni congenite quali: mielomeningocele spinale ed encefalocele,

- Neurochirurgia vascolare: ha acquisito una documentata esperienza nella chirurgia delle malformazioni aneurismatiche, delle malformazioni artero-venose, degli angiomi cavernosi e delle fistole arterovenose
- Neurochirurgia spinale: ha affrontato ogni aspetto di tale settore: traumatologico, oncologico, degenerativo, vascolare, malformativo, infettivo.
- Neurotraumatologia: dopo aver affrontato l'intero spettro delle problematiche attinenti tale settore, ha assunto la responsabilità della USS di Neurotraumatologia (viene allegato il progetto di sviluppo della USS Neurotraumatologia)
- Sviluppo di tecnologia innovativa: nel corso della propria attività ha sviluppato ed introdotto nell'A. O. Papa Giovanni XXIII svariate tecniche chirurgiche innovative quali:
 - Neurochirurgia endoscopica: in tale settore è stato sviluppato il trattamento dell'idrocefalo semplice e complesso, dell'approccio biotico alle lesioni intraventricolari, del trattamento di alcune neoplasie quali le cisti colloidali.
 - Neurochirurgia oncologica: utilizza abitualmente i vari tipi di monitoraggio neurofisiologico (SEP, BAER, brain mapping, stimolazione nervosa) in collaborazione con la USS di Neurofisiopatologia.
 - Neurochirurgia spinale: ha sviluppato ed introdotto in Azienda tecniche chirurgiche quali: **approcci mininvasivi**; TLIF; XLIF; ALIF; correzione delle deformità mediante tecniche di osteotomia peduncolare di sottrazione; Sagittal balance; approcci anteriori al rachide toraco-lombare associati o meno a somatectomia parziale e "en bloc" con inserimento di protesi ad espansione; trattamento integrato dei gravi traumi sacropelvici. Dall'anno 2008 collabora con il prof. Lamartina (Istituto Galeazzi di Milano) come consulente neurochirurgo (vedi attestazione allegata).
 - Neurotraumatologia: si è a lungo occupato di tecniche di monitoraggio invasive e non dei gravi traumi cranio cerebrali. In questo ambito ha organizzato recentemente (10 dicembre 2013) un incontro di formazione-aggiornamento in collaborazione con il dipartimento di Anestesia e Rianimazione sul monitoraggio della pressione intracranica nei gravi traumi cerebrali. Ha introdotto le principali tecniche di decompressione osteodurali e ha collaborato nello sviluppo e nella realizzazione delle protesi craniche "custom made".

Attività chirurgica multidisciplinare intraaziendale

Viene svolta in collaborazione con altre USC dell'Azienda:

- Chirurgia pediatrica per il trattamento delle malformazioni cranio facciali e spinali;
- Traumatologia-ortopedia per la chirurgia della giunzione spino

pelvica

- Chirurgia plastica per la patologia neoplastica dell'estremità cefalica
- Chirurgia toracica in ambito di approcci combinati anteriori nella patologia vertebrale

Consulenza neurochirurgica presso altre strutture ospedaliere

- **1990-1994:** consulente Ospedale di Vaprio e Cassano D'Adda
- **1994 -2004** consulente dell'Ospedale Regionale di Aosta
- **dal 1994 a tutt'oggi** consulente Azienda Ospedaliera Bolognini di Seriate

CAPACITÀ E COMPETENZE ORGANIZZATIVE

13 giugno 2005: conseguimento del Certificato di Formazione Manageriale della Regione Lombardia. E' iscritto al corso di Rivalidazione per Responsabili di Struttura Complessa sul tema "Management e leadership delle strutture sanitarie: nuovi scenari organizzativi", presso SDM dell'Università degli Studi di Bergamo (20-21/05/2014; 03-04/06/2014;17-18/06/2014) Crediti formativi necessari per la rivalidazione 48.

dicembre 2004: ha partecipato al Concorso per il conferimento dell'incarico quinquennale di Direttore della Struttura Complessa di Neurochirurgia dell'Ospedale Fatebenefratelli di Milano, per il quale è risultato idoneo

dal 01 marzo 2008 al 31 maggio 2013: ha svolto le funzioni di sostituto del Direttore dell'USC di Neurochirurgia degli Ospedali Riuniti di Bergamo, dott. Francesco Biroli, nei periodi di sua assenza

dal 25 luglio 2013 ad oggi: Direttore f.f. USC Neurochirurgia AO Papa Giovanni XXIII. In tale periodo ha contribuito ad organizzare e realizzare: attività ordinaria di Torre secondo un modello di intensità di cura in ottemperanza alle direttive della Direzione Generale; riorganizzazione dell'area critica di pertinenza neurologica, perseguendo la piena integrazione con il Dipartimento di Anestesia e Rianimazione; il pieno utilizzo dei software di gestione clinica e di programmazione operatoria. Partecipa alla Commissione per il buon uso delle sale operatorie e al tavolo per la realizzazione di un percorso informatizzato volto a monitorare i tempi delle fasi pre, intra, e post operatorie

dal 01 gennaio 2014: Responsabile Unità Semplice di Neurotraumatologia

ATTIVITÀ DIDATTICA

1989-1996: Docente presso la Scuola Infermieri Professionali USSL

n.10 della Provincia di Bergamo per un totale di 120 ore di insegnamento di Neurochirurgia così suddivise:
1989/90:10 ore; 1990/1991: 20 ore; 1991/1992:20 ore; 1992/1993: 30 ore; 1993/1994:20 ore; 1994/1995: 10 ore; 1995/1996:10 ore

1989-1995: Docente presso la Scuola Infermieri Professionali USSL n.26 della Provincia di Bergamo presidio ospedaliero di Alzano Lombardo per un totale di 60 ore di insegnamento di Neurochirurgia (10 all'anno)

1991-1996 Docente presso la Scuola Infermieri Professionali, Azienda Ospedaliera Ospedali Riuniti di Bergamo per un totale di 98 ore di insegnamento di Neurochirurgia così suddivise:
1991/1992:10 ore; 1992/1993: 10 ore; 1993/1994:10 ore; 1994/1995: 40 ore; 1995/1996:18 ore

dal 2007 ad oggi: svolge le funzioni di **tutore valutatore** per l'esame di Stato di Abilitazione all'esercizio della professione di medico chirurgo per l'Università degli studi di Milano-Bicocca.
novembre 2007; dicembre 2007;gennaio 2008; dicembre 2008;gennaio 2009; aprile 2009; novembre 2009; dicembre 2009; gennaio 2010; novembre 2010; dicembre 2010; gennaio 2011; dicembre 2011; gennaio 2012; dicembre 2012; gennaio 2013; dicembre 2013; gennaio 2014

2013: nell'ambito della Convenzione con l'Università di Pavia per la Scuola di Specializzazione in Neurochirurgia ha svolto lezioni frontali durante il periodo di svolgimento delle lezioni accademiche

RAPPORTI CON SOCIETA' SCIENTIFICHE

E' attualmente membro di:

- Società Italiana di Chirurgia Vertebrale e Gruppo Italiano Scoliosi (SICV e GIS)
- AOSpine Europe

COMPETENZE LINGUISTICHE

	PRIMA LINGUA	ALTRE LINGUE
	Italiano	Inglese Francese
• Capacità di lettura	Ottima	Molto buona
• Capacità di scrittura	Molto buona	Buona
• Capacità di espressione orale	Molto buona	Molto buona

**CAPACITÀ E COMPETENZE
TECNICHE**

Pacchetto Office

Acquisizione di immagini mediante scanner


Navigazione in Internet con Netscape Communicator ed internet Explorer 9

ALLEGATI

- 1) Pubblicazioni su riviste nazionali e internazionali
- 2) Abstract congressuali
- 3) Corsi come uditore e relatore
- 4) Partecipazioni a Congressi Nazionali e Internazionali (compresi riunioni a gruppi di studio)
- 5) Progetto di sviluppo dell'USS Neurotraumatologia

Data 19 marzo 2014

FIRMA DE GONDA FEDERICO

A handwritten signature in black ink, appearing to read 'Federico De Gonda', written in a cursive style.

Il presente Curriculum vitae è redatto ai sensi degli artt. 46 e 47 del D.P.R. 445/2000

PUBBLICAZIONI DI FEDERICO DE GONDA

1. C.A. Defanti, A. Brambilla V. Cassinari **F. De Gonda**, N. Quilici OPHTALMOPLEGIE DOULOUREUSE (SYNDROME DE TOLOSA-HUNT) : A PROPOS DE DEUX CASC Rev. Med. Suisse Romande, 103, 299-303, 1983
2. G. De Benedettis, **F. De Gonda**, R. Villani SPECIALIZZAZIONE EMISFERICA E PERCEZIONE DEL DOLORE:UN'ANALISI ELETTROENCEFALOGRAFICA SPETTRALE QUANTITATIVA Estratto dalla collana "Il dolore oggi", Roma 1983
3. G. De Benedettis, **F. De Gonda**, R. Villani LATERALIZZAZIONE DEL DOLORE Estratto dalla collana "Il dolore oggi", Roma 1983
4. G. De Benedettis, **F. De Gonda**, HEMISPHERIC SPECIALIZATION AND THE PERCEPTION OF PAIN:A TASK-RELATED EEG POWER SPECTRUM ANALYSIS IN CHRONIC PAIN PATIENTS Pain, 22, 375-384, 1985
5. V. Cassinari,C. Griffini, **F. De Gonda**, L. Torcello LA DOPPLERSONOGRAFIA-TRANSCRANICA IN NEUROCHIRURGIA Boll. Bibl. OO. RR. BG. 4 1986
6. F. Biroli, L. Torcello, **F. De Gonda** ISCHEMIE CEREBRALI. RUOLO DELL'ANASTOMOSI EXTRA-INTRACRANICA E DELLA ENDARTERIECTOMIA CAROTIDEA Boll. Bibl. OO. RR. BG. 4 1986
7. L. Torcello, F. Biroli, **F. De Gonda** L'IDROCEFALO A PRESSIONE NORMALE: DIAGNOSI E TRATTAMENTOL Boll. Bibl. OO. RR. BG. 4 1986
8. V. Cassinari, C. Griffini, E. Petroboni, F. Biroli, **F. De Gonda**, B. Resmini VALUTAZIONI DI INTERESSE NEUROCHIRURGICO SUI DATI CLINICO-STATISTICI DOPO UN ANNO DI APPLICAZIONE DELLA LEGGE SUL CASCO OBBLIGATORIO Patente comunitaria e guida sotto l'influenza di alcool e stupefacenti. 2° Congresso Nazionale SOC.I.TRAS Ravenna, 231-240, 1988
9. F. Biroli, **F. De Gonda**, D. Prosetti PATOLOGIA NEOPLASTICA DELLA BASE DEL CRANIO: APPROCCI PER VIA ENDOCRANICA Acta Otorino Laryngologica Italica, Vol.IX, N.3, 1989
10. V. Cassinari, L. Torcello, F. Broli, **F. De Gonda**, S. Ferraresi TRATTAMENTO CHIRURGICO DELLE FRATTURE-LUSSAZIONI CERVICALI DA C3 A C7 Minerva Anestesiologica, 55, 103-105, 1989
11. F. Biroli, **F. De Gonda**, L. Torcello, S. Ferraresi, V. Cassinari, B. Balicco, G. Paganoni, S. Pericotti. PATOLOGIA CEREBRALE ED IPONATREMIA Minerva Anestesiologica, 55, 203-204, 1989
12. F. Biroli, **F. De Gonda**, L. Torcello, D. Prosetti, O. Manara, V. Cassinari FRATTURE DEL DENTE DELL'EPISTROFEO Rivista di Neuroradiologia, 2, 273-278, 1989
13. F. Biroli, S. Ferraresi, **F. De Gonda**, L. Torcello, B. Resini, V. Cassinari LA TOMOGRAPHIE D'EMISSION MONO-PHOTONIQUE (SPECT) AU COURS DES 72 PREMIERES HEURES SUIVANT L'EMORRAGIE CHEZ LE PATIENT SOUS-ARACHNOIDIENNE (HSA): ETUDE DE 45 CAS XI^e Journees de l'Association de Neuro-Anesthesie Reanimation de Langue Francais. Lille, 31, 5, 257-258, 1990
14. **F. De Gonda**, F. Biroli, S. Ferraresi, A. Fascendini, L. Torcello, R. Misiani, E. Gualandris, V. Cassinari L'HYPONATREMIE AU COURS DE L'HEMORRAGIE MENINGEE XI^e Journees de l'Association de Neuro-Anesthesie Reanimation de Langue Francais. Lille Agressologie, 31, 338-339, 1990

Allegato 1

15. L. Torcello, **F. De Gonda** VARIAZIONI CIRCOLATORIE CEREBRALI INDOTTE DA O.T.I.DATI PRELIMINARI SULLE VALUTAZIONI MEDIANTE DOPPLER TRANSCUTANEO Rivista della Società Italiana di Medicina Subacquea ed Iperbarica, 3, 17-20, 1990
16. V. Cassinari, F. Biroli, S. Ferraresi, **F. De Gonda** PROBLEMATICHE E SEQUELE DEL NEONATO CON SPINA BIFIDA Atti del Convenio Attualità in Neonatologia Ospedale Riuniti di Bergamo, 33-51, 1990
17. **F. De Gonda**, F. Biroli, A. Fascendini, E. Petroboni, L. Torcello, V. Cassinari ALCUNE OSSERVAZIONI IN TEMA DI TRATTAMENTO E DI DIAGNOSI DEGLI EMATOMI EXTRADURALI: A PROPOSITO DI 248 CASI XXXIX Congresso della Società Italiana di Neurochirurgia, 537-543, 1990
18. F. Biroli, **F. De Gonda**, A. Signorelli, L. Torcello, S. Ferraresi, V. Cassinari ECOGRAFIA INTRAOPERATORIA ED ANGIOMI CAVERNOSI XXXIX Congresso della Società Italiana di Neurochirurgia, 657-662, 1990
19. F. Biroli, **F. De Gonda**, O. Manara, C. Griffino, P. Carminati, L. Torcello, V. Cassinari CONTRIBUTO CLINICO E NEURORADIOLOGICO ALLA VALUTAZIONE DEL PAZIENTE OPERATO DI STENOSI DEL CANALE LOMBARE. CAVERNOSI XXXIX Congresso della Società Italiana di Neurochirurgia, pag.787-794, 1990
20. A. Signorelli, **F. De Gonda**, F. Biroli, V. Cassinari TRANSCRANIAL DOPPLER ULTRASONOGRAPHY IN THE DETERMINATION OF BRAIN DEATH: REGISTRATION OF MCA Ultrasound in Neuroscience, Masson, 107-111, 1991
21. E. Petroboni, C. Griffini, F. Biroli, **F. De Gonda**, R. Merli, A. Signorelli, N. Pinto, F. Schueler, V. Cassinari ESPERIENZE E STUDI DI UN CENTRO NEUROCHIRURGICO DOPO QUATTRO ANNI DI APPLICAZIONE DELLA LEGGE SUL CASCO OBBLIGATORIO NEL MOTOCICLISTA XVI Congresso Nazionale della Società Italiana di Ricerca in Chirurgia, 457-460, 1991
22. V. Cassinari, C. Griffino, F. Broli, E. Petroboni, N. Pinto, **F. De Gonda**, R. Merli, A. Signorelli. SPINAL CORD STIMULATION: CORRELAZIONE TRA EFFETTO ANTALGICO E VARIAZIONE DEI LIVELLI PLASMATICI DI SOSTANZA P XVI Congresso Nazionale della Società Italiana di Ricerche in Chirurgia. Minerva Medica. 501-504, 1991
23. F. Biroli, **F. De Gonda**, A. Signorelli, S. Ferraresi, V. Cassinari UTILITA' DELLA MONITORIZZAZIONE COMPUTERIZZATA NEL GRAVE TRAUMATISMO CRANIO CEREBRALE XL Congresso della Società Italiana di Neurochirurgia, Minerva Medica, 125-134, 1991
24. F. Biroli, **F. De Gonda**, A. Signorelli, C. Griffini, V. Cassinari IL VASOSPASMO NEL TRAUMATIZZATO CRANIO-CEREBRALE: STUDIO CON TRANSCRANIAL DOPPLER XL Congresso della Società Italiana di Neurochirurgia, Minerva Medica, 135-140, 1991
25. L. Torcello, F. Biroli, **F. De Gonda**, C. Griffini, V. Cassinari L'ARTRODESI INTERSOMATICA CON BOP NELL'INTERVENTO DI CLOWRD: ANALISI DIE PRIMI RISULTATI XL Congresso Nazionale Società Italiana di Neurochirurgia. Minerva Medica, 737-743, 1991
26. V. Cassinari, C. Griffini, E. Petroboni, F. Biroli, L. Torcello, **F. De Gonda** LA TC CEREBRALE HA MODIFICATO LA STRATEGIA CHIRURGICA NEI TRAUMI CRANICI? CONSIDERAZIONI SU 7333 TRAUMI CRANICI RICOVERATI Ricerca Neurochirurgica, N. 3/4, 197-203, 1991
27. F. Biroli, **F. De Gonda**, C. Griffini, E. Petroboni, L. Torcello, A. Signorelli, V. Cassinari PATOLOGIA DA ALTERATA SECREZIONE DI ADH NEL TRAUMATIZZATO CRANICO. ALCUNE CONSIDERAZIONI Ricerca Neurochirurgica, N. 3/4 Vol. 5 N. 3/4, 217-221, 1991
28. F. Broli, **F. De Gonda**, A. Signorelli, S. Ferraresi, V. Cassinari UTILITA' DELLA MONITORIZZAZIONE COMPUTERIZZATA NEL GRAVE TRAUMATISMO CRANIO CEREBRALE XL Congresso Nazionale Società Italiana di Neurochirurgia. Minerva Media, 125-134, 1991

Allegato 1

29. C. Griffini, S. Ferraresi, E. Petroboni, F. Broli, **F. De Gonda**, G. Bani, C. Agostinis, V. Cassinari LE ERNIE INTRAFORAMINALI ESTERNE O "ESTREMAMENTE LATERALI"; CONSIDERAZIONI ANATOMO-CLINICHE E APPROCCIO CHIRURGICO COMBINATO EXTRA ED INTRAARTICOLARI XL Congresso Nazionale Società Italiana di Neurochirurgia. Minerva Medica, 759-762, 1991
30. V. Cassinari, F. Biroli, **F. De Gonda** L'APPROCCIO ORBITO-FRONTALE NELLA CHIRURGIA DEGLI ANEURISMI NEL COMPLESSO COMUNICANTE-CEREBRALE ANTERIORE. NOTA TECNICA Rivista di Neurobiologia, 38, 125-128, 1992
31. B. Balicco, R. Filippelli, G. Paganoni, G.M. Bortolotti, C. Sacchi, N. Avarello, F. Biroli, **F. De Gonda** INTUBAZIONE TRACHEALE: AUMENTO DELLA PRESSIONE ARTERIOSA E DELLA VELOCITA' DEL FLUSSO EMATICO CEREBRALE. RUOLO DEL TPS E DEL PROPOFOL Minerva Anestesiologica, 58, 129-132, 1992
32. **F. De Gonda**, F. Biroli, A. Signorelli, B. Balicco, R. Filippelli, G. Paganoni, N. Lorenzi, V. Cassinari COMPLICANZE INFETTIVE NELLE DERIVAZIONI VENTRICOLARI ESTERNE Minerva Anestesiologica, 58, 231-234, 1992
33. V. Cassinari, F. Biroli, **F. De Gonda** VIA TRANSORALE E PATOLOGIA DELLA CERNIERA Rivista di Neurobiologia, 38, 117-120, 1992
34. V. Cassinari, S. Ferraresi, F. Biroli, **F. De Gonda**, S. Pericotti, R. Filippelli, R. Barbò, E. Petroboni IL NEUROCITOMA CENTRALE: PROBLEMI CLINICI E TERAPEUTICI XLI Congresso della Società Italiana di Neurochirurgia, Minerva Medica, 125-130, 1992
35. F. Biroli, **F. De Gonda**, R. Merli, O. Santonocito EMORRAGIE ENDOCRANICHE:NOTE DI CLINICA E TERAPIA Atti del Congresso Nazionale degli Infermieri di Neurochirurgia, 15-25, 1992
36. **F. De Gonda**, F. Biroli, O. Santonocito, V. Cassinari EMATOMA INTRACEREBRALE TARDIVO. UNA RARA COMPLICAZIONE DELLO SHUNT V-P XXXIII Congresso Nazionale S.N.O. Vasto Marina, Vol. XXXIX, 527-532, 1993
37. F. Biroli, **F. De Gonda**, A. Cremaschi, N. Lorenzi, M. Guadini, V. Cassinari. COMPLICANZE INFETTIVE NELL'INTERVENTO DI DERIVAZIONE LIQUORALE. RAFFRONTO TRA DUE SCHEMI DI PROFILASSI ANTIBIOTICA XXXIII Congresso Nazionale S.N.O. Vasto Marina, Vol. XXXIX, 533-537, 1993
38. O. Santonocito, F. Biroli, **F. De Gonda**, C. Agostinis, V. Cassinari CISTI ARACNOIDEE DELLA CONVESSITA' CEREBRALE NELL'ADULTO XXXIII Congresso Nazionale S.N.O. Vasto Marina, Vol. XXXIX, 565-568, 1993
39. N. Lorenzi, A. Cremaschi, O. Fracassetti, G. Del Vecchio, F. Biroli, **F. De Gonda**, P.G. Fassio LE INFEZIONI IN NEUROCHIRURGIA Giornale di Malattie Infettive e Parassitarie, 45, 717-721, 1993
40. F. Biroli, **F. De Gonda**, O. Santonocito, V. Cassinari EMATOMA SOTTODURALE ACUTO DA ROTTURA DI ANEURISMA INTRACAVERNOSO. CASE REPORT E CONSIDERAZIONI ANATOMICHE XLII Congresso della Società Italiana di Neurochirurgia, Minerva Medica, 407-411, 1993
41. **F. De Gonda**, F. Biroli, V. Cassinari, FISSAZIONE DI LEMBI CRANICI LIBERI MEDIANTE MINIPLACCHE AL TITANIO XLII Congresso della Società Italiana di Neurochirurgia, Minerva Medica, 473-476, 1993
42. F. Biroli, **F. De Gonda**, A. Cremaschi, N. Lorenzini, M. Gualini, V. Cassinari COMPLICANZE INFETTIVE NELL'INTERVENTO DI DERIVAZIONE LIQUORALE. RAFFRONTO DI DUE SCHEMI DI PROFILASSI ANTIBIOTICA Rivista di Neurobiologia, 39 (5-6), 533-537, 1993
43. **F. De Gonda**, F. Biroli, O. Santonocito, A. Signorelli, C. Griffini UN INSOLITO CASO DI CISTI DERMOIDE TEMPORALE SINISTRA ASSOCIATA AD ANEURISMA DELL'ARTERIA

Allegato 1

- COMUNICANTE ANTERIORE XLIII Congresso della Società Italiana di Neurochirurgia, Minerva Medica, 519-525,1994
44. O. Santonocito, F. Biroli, **F. De Gonda**, C. Griffini ANTERIOR SACRAL MENINGOCELE. REPORT OF A CASE XLIII Congress of the Italian Society for Neurosurgery. Messina, Vol. 39, N° 2, 125,1994
 45. C. Griffini, F. Biroli, L. Torcello, **F. De Gonda**, L. Morabito STENOSI DEL CANALE LOMBARE II Dolore Vertebrogenico, Milano, 159-164, 1995
 46. F. Biroli, **F. De Gonda**, C. Gambadoro, A. Signorelli, O. Santonocito, G. Paganoni MISURAZIONE INTRAPARENCHIMALE DELLA PRESSIONE INTRACRANICA. VALUTAZIONE CLINICA DI UN NUOVO MICROTRASDUTTORE – ESPERIENZA PRELIMINARE SU 10 CASI XLIV Congresso della Società Italiana di Neurochirurgia, Minerva Medica, 251-255, 1995
 47. F. Biroli, **F. De Gonda**, O. Santonocito, A. Signorelli, L. Moschini TUMORI EPIDERMOIDI DELLA FOSSA CRANICA POSTERIORE:ESPERIENZA DI 7 CASI OPERATI IN SETTE ANNI XLIV Congresso della Società Italiana di Neurochirurgia, Minerva Medica, 511-517, 1995
 48. C. Griffini, F. Biroli, G. Bani, **F. De Gonda**, O. Santonocito LA STRATEGIA CHIRURGICA NEI MENINGIOMI CHE COINVOLGONO LE VIE OTTICHE ANTERIORI. LA NOSTRA ESPERIENZA XLIV Congresso della Società Italiana di Neurochirurgia, Minerva Medica 517-523, 1995
 49. F. Biroli, C. Griffini, **F. De Gonda**, G. Danesi, A. Mazzoni APPROCCI COMBINATI NELLA PATOLOGIA NEOPLASTICA DEL BASICRANIO ANTERIORE INTERESSANTE IL SENO CAVERNOSO III° Congresso Nazionale S.I.B., Roma, Giornale di Patologia Chirurgica, Anno I, N°1, 14, 1995
 50. F. Biroli, C. Griffino, G. Bani, **F. De Gonda**, A. Signorelli CELLULITE PERIORBITARIA: DISPLASIA FIBROSA DELL'ORBITA INTERESSANTE LE CAVITA' PARANASALI. CASE REPORT III° Congresso Nazionale S.I.B., Roma, Giornale di Patologia Chirurgica, Anno I, N°1, 47, 1995
 51. F. Biroli, A. Signorelli, **F. De Gonda**, C. Griffini. MENINGIOMAS OF THE PERITORCULAR AND TOCULAR REGION: SURGICAL EXPERIENCE WITH TWO CASES. 11° International Congress of Neurological Surgery. Amsterdam, Monduzzi Editore, 473-478, 1997
 52. F. Biroli, **F. De Gonda**, L. Torcello, M. Fusco GIMUPS – ACUTE TRAUMATIC SPINAL CORD INJURY AND STEROID THERAPY Supplemento al Volume 2, 77-80, Giugno 2000
 53. S. Cordera, E. Bottacchi, G. D'Alessandro, D. Machado, **F. De Gonda**, G. Corso EPIDEMIOLOGY OF PRIMARY INTRACRANIAL TUMOURS IN NW ITALY, A POPULATION BASED STUDY: STABLE INCIDENCE IN THE LAST TWO DECADES J. Neurol., 248, suppl 1 2001
 54. **F. De Gonda**, G. Bani, F. Biroli, A. Ginefra, T. Benetti TECNICA DI CONSERVAZIONE DI OPERCOLO OSSEO CON LOBATOR SD-I New Magazine ed. Trento; 73-80, 2001
 55. S. Cordera, E. Bottacchi, G. D'Alessandro, D. Machado, **F. De Gonda**, G. Corso EPIDEMIOLOGY OF PRIMARY INTRACRANIAL TUMOURS IN NW ITALY, A POPULATION BASED STUDY: STABLE INCIDENCE IN THE LAST TWO DECADES J. Neurol.,249,281-284, 2002
 56. Gruppo di lavoro sul mielomeningocele: **F. De Gonda** per AO Ospedali Riuniti Bergamo PROTOCOLLO DIAGNOSTICO TERAPEUTICO PER IL MIELOMENINGOCELE, 2002 www.alisb.it
 57. **F. De Gonda**, M. Sicignano, B. Resmini, C. Brembilla, F. Biroli CISTI DERMOIDE DELLA FOSSA POSTERIORE: PRESENTAZIONE DI DUE CASI XLVIII Congresso Nazionale della


Allegato 1

Società dei Neurologi, Neurochirurghi e Neuroradiologi Ospedalieri. Riv. Italiana di Neurobiologia, Suppl. fascicolo 1, 2008

58. C. Marelli, M.Savoiaro, N. Fini, I. Bartolomei, AF. Marliani, **F. De Gonda**, C. Agostinis, L. Albini Riccioli, G. Marucci, G. Giaccone, L. Chiapparini, F. Salvi, D. Pareyson. LATE PRESENTATION OF LEUCOENCEPHALOPATHY WITH CALCIFICATIONS AND CYSTIS: CASE REPORT OF TWO CASES. J Neurosurg psychiatry: 2008 79: 1303-4

Bergamo, 19 marzo 2014

Federico De Gonda



ABSTRACT CONGRESSUALI DI FEDERICO DE GONDA

1. V. Cassinari , C. Griffini, E. Petroboni, M. Pinto, **F. De Gonda**, B. Resmini INDICAZIONI TERAPEUTICHE NEURO-CHIRURGICHE NEL TRAUMATIZZATO CRANICO GRAVE DELLA STRADA: IERI E OGGI Atti della 42 Conferenza del Traffico e della Circolazione. Stresa 1-3 ottobre 1986
2. V. Cassinari, F. Biroli, **F. De Gonda** GLI ADENOMI IPOFISARI Riunione Primaverile Società Italiana di Neurologia. Courmayeur, 1988
3. F. Biroli, **F. De Gonda**, R. Misiani, L. Torcello, S. Ferraresi, V. Cassinari PATOLOGIA DA ALTERATA SECREZIONE DI ADH: ALCUNE CONSIDERAZIONI Riunione Primaverile Società Italiana di Neurologia. Courmayeur, 1988
4. F. Biroli, **F. DeGonda**, C. Griffini, E. Petroboni, B. Resmini, V. Cassinari EMATOMI INTRAPARENCHIMALI SPONTANEI E SINDROME DA INAPPROPRIATA SECREZIONE DI ADH (SIADH) XXVIII Congresso Nazionale S.N.O.- S. Margherita Ligure 1988
5. A. Cremaschi, N. Lorenzi, G. Del Vecchio, O. Fracassetti, M. Gualini, **F. De Gonda**, F. Biroli STUDIO SULL'EFFICACIA DELLA PROFILASSI CON TEICOPLANINA NEGLI INTERVENTI DI DERIVAZIONE LIQUORALE IN NEUROCHIRURGIA. DATI PRELIMINARI 18° Congresso Nazionale della Società Italiana di Chemioterapia 1988
6. V. Cassinari, L. Torcello, F. Broli, **F. De Gonda**, S. Ferraresi TRATTAMENTO CHIRURGICO DELLE FRATTURE-LUSSAZIONI CERVICALI DA C3 A C7 5^A Riunione Italo-Francese di Neuroanestesia e Rianimazione. Torino, 1988
7. F. Biroli, **F. De Gonda**, L. Torcello, S. Ferraresi, V. Cassinari, B. Balicco, G. Pagoni. IPONATREMIA SEVERE E MIELINOLISI CENTRALE PONTINA Riunione Italo-Francese di Neuroanestesia e Rianimazione. Torino, 1988
8. F. Biroli, **F. De Gonda**, L. Torcello, S. Ferraresi, O. Manara, V. Cassinari FRATTURE DEL SEGMENTO CERVICALE SUPERIORE: ESPERIENZA SU 31 CASI XXIX Congresso Nazionale S.N.O. Perugia, 1989
9. N. Lorenzi, C. Arici, M. Guadini, **F. De Gonda**, E. Bonzi MONITORAGGIO DELLE COMPLICANZE INFETTIVE NELLA UNITA' DI TERAPIA INTENSIVA DELLA NEUROCHIRURGIA DEGLI OO.RR. DI BERGAMO Strategie e sinergie nel trattamento anti-infettivo in Terapia Intensiva. Roma, 1989
10. E. Petroboni, C. Griffini , **F. De Gonda**, B. Resmini, F. Schueler QUADRI NEUROPATOLOGICI DA LESIONE ENDOCRANICA POST-TRAUMATICA ED USO DEL CASCO PROTETTIVO NEL MOTOCICLISTA 5° Congresso Nazionale SOC.I.TRAS. Roma, 1989 (Comunicazione Orale)
11. F. Biroli, S. Ferraresi, **F. De Gonda**, L. Torcello, B. Resini, V. Cassinari LA TOMOGRAPHIE D'EMISSION PHOTONIQUE CHEZ LE PATIENT PORTEUR D'UNE HEMORRAGIE SOUS-ARACHNOIDIENNE: ETUDE DE 45 CAS XI^A Journees de l'Association de Neuro-Anesthesie Reanimation de Langue Francais. Lille, 1989
12. **F. De Gonda**, F. Biroli, S. Ferraresi, A. Fascendini, L. Torcello, R. Misiani, E. Gualand L'HYPONATREMIE AU COURS DE L'HEMORRAGIE MENINGEE XI^A Journees de l'Association de Neuro-Anesthesie Reanimation de Langue Francais. Lille, 1989
13. E. Petroboni, C. Griffini, **F. De Gonda**, B. Resmini, F. Schueler LESIONI ENDOCRANICHE NEL MOTOCICLISTA: ASPETTI DI DINAMICA NEUROPATOLOGICA ED USO DEL CASCO PROTETTIVO A.C.I. – A.N.F.I.A. – A.N.I.A. Montecatini Terme, 1990
14. V. Cassinari, C. Griffini, E. Petroboni, F. Biroli, L. Torcello, **F. De Gonda** LA TC CEREBRALE HA MODIFICATO LA STRATEGIA CHIRURGICA NEI TRAUMI CRANICI? CONSIDERAZIONI SU 7333 TRAUMI CRANICI RICOVERATI Corso di aggiornamento in traumatologia cranica e Vertebro-Midollare . Regione Abruzzo, 1990

Allegato 2

15. F. Biroli, **F. De Gonda**, C. Griffini, E. Petroboni, L. Torcello, V. Tassinari. TRAUMA CRANICO E SIADH (Inappropriata secrezione di ADH). Corso di aggiornamento in traumatologia cranica e Vertebro-Midollare . Regione Abruzzo, 1990
16. B. Balicco, R. Filippelli, G. Paginoni, G. Bortolotti, C. Sacchi, N. Avarello, F. Biroli, **F. De Gonda** INTUBAZIONE TRACHEALE E AUMENTO DEL FLUSSO EMATICO CEREBRALE. RUOLO DEL PROPOFOL E DLE TPS NELL'ATTENUARE TALE FENOMENO 7^a Riunione Italo-Francese di Neuroanestesia e Rianimazione. Positano, 1990
17. **F. De Gonda**, F. Biroli, A. Signorelli, B. Balicco, R. Filippelli, G. Paginoni, N. Lorenzi, V. Cassinari COMPLICANZE INFETTIVE NELLE DERIVAZIONI VENTRICOLARI ESTERNE 7^a Riunione Italo-Francese di Neuroanestesia e Rianimazione. Positano, 1990
18. N. Lorenzi, C. Arici, **F. De Gonda**, GP. Gregis, M. Rizzi INCIDENCE OF NOSOCOMIAL INFECTIONS IN THE INTENSIVE CARE UNITS OF A DEPARTMENT OF NEUROSURGERY International Congress for Infectious Diseases. Montreal, 1990
19. F. Biroli, **F. De Gonda**, O. Manara, C. Griffini, P. Carminati, L. Torcello, V. Cassinari CONTRIBUTO CLINICO E NEURORADIOLOGICO ALLA VALUTAZIONE DEL PAZIENTE OPERATO DI STENOSI DEL CANALE LOMBARE XXXIX Congresso della Società Italiana di Neurochirurgia, Lecce, 1990
20. F. Biroli, **F. De Gonda**, A. Signorelli, L. Torcello, S. Ferraresi, V. Cassinari ECOGRAFIA INTRAOPERATORIA ED ANGIOMI CAVERNOSI Società Italiana di Neurochirurgia, Lecce ,1990
21. **F. De Gonda**, F. Biroli, A. Fascendini, E. Petroboni, L. Torcello, V. Cassinari ALCUNE OSERVAZIONI IN TEMA DI TRATTAMENTO E DIAGNOSI DEGLI EMATOMI EXTRADURALI: A PROPOSITO DI 248 CASI XXXIX Congresso della Società Italiana di Neurochirurgia. Lecce, 1990
22. OV. Cassinari, C. Griffini, F. Biroli, E. Petroboni, N. Pinto, **F. De Gonda**, R. Merli, A. Signorelli STUDIO DI ADATTATORE DEL SISTEMA STEREOTASSICO DI LEKSELL AL LETTINO DI UN ACCELERATORE LINEARE PER RADIOCHIRURGIA XVI Congresso Nazionale della Società Italiana di Ricerca in Chirurgia, 1991
23. V. Cassinari, C. Griffino, F. Broli, E. Petroboni, N. Pinto, **F. De Gonda**, R. Merli, A. Signorelli. TERAPIA DELLA SPATICITA' CON PERFUSIONE DI BACLOFEN PER VIA SUBARACNOIDEA XVI Congresso Nazionale della Società Italiana di Ricerche in Chirurgia. Trieste, 1991
24. V. Cassinari, C. Griffino, F. Broli, E. Petroboni, N. Pinto, **F. De Gonda**, R. Merli, A. Signorelli. SPINAL CORD STIMULATION: CORRELAZIONE TRA EFFETTO ANTALGICO E VARIAZIONE DEI LIVELLI PLASMATICI DI SOSTANZA P XVI Congresso Nazionale della Società Italiana di Ricerche in Chirurgia. Trieste, 1991
25. F. Biroli, **F. De Gonda**, A. Signorelli, C. Griffini, N. Pinto, V. Cassinari REGISTRAZIONE COMPUTERIZZATA DI PARAMETRI CLINICI IN PAZIENTI NEUROCHIRURGICI CRITICI XVI Congresso Nazionale della Società Italiana di Ricerca in Chirurgia, 1991
26. E. Petroboni, C. Griffini, F. Biroli, **F. De Gonda**, R. Merli, A. Signorelli, N. Pinto, F. Schueler, V. Cassinari QUATTRO ANNI DI APPLICAZIONE DELLA LEGGE SUL CASCO OBBLIGATORIO NEL MOTOCICLISTA ESPERIENZA E RICERCA DI UN CENTRO DI NEUROCHIRURGIA XVI Congresso Nazionale della Società Italiana di Ricerca in Chirurgia, 1991
27. V. Cassinari, C. Griffini, F. Biroli, E. Petroboni, N. Pinto, **F. De Gonda**, R. merli, A. Signorelli IL TRATTAMENTO DELL'EMATOMA INTRACEREBRALE SPONTANEO MEDIANTE TECNICA STEREOTASSICA TC-GUIDATA ASSOCIATA A FIBRINOLISI XVI Congresso Nazionale della Società Italiana di Ricerca in Chirurgia, 1991

Allegato 2

28. F. Broli, **F. De Gonda**, A. Signorelli, S. Ferraresi, V. Cassinari UTILITA' DELLA MONITORIZZAZIONE COMPUTERIZZATA NEL GRAVE TRAUMATISMO CRANIO CEREBRALE XL Congresso Nazionale Società Italiana di Neurochirurgia. Perugia, 1991
29. **F. De Gonda**, F. Biroli, A. Signorelli, C. Griffini, V. Cassinari IL VASOSPAMO NEL TRAUMATIZZATO CRANIO-CEREBRALE: STUDIO CON TRANSCRANIAL DOPPLER XL Congresso Nazionale Società Italiana di Neurochirurgia. Perugia, 1991
30. L. Torcello, F. Biroli, **F. De Gonda**, C. Griffini, V. Cassinari L'ARTRODESI INTERSOMATICA CON BOP NELL'INTERVENTO DI CLOWRD: ANALISI DIE PRIMI RISULTATI XL Congresso Nazionale Società Italiana di Neurochirurgia. Perugia, 1991
31. C. Griffini, S. Ferraresi, E. Petroboni, F. Broli, **F. De Gonda**, G. Bani, C. Agostinis, V. Cassinari LE ERNIE INTRAFORAMINALI ESTERNE O "ESTREMAMENTE LATERALI"; CONSIDERAZIONI ANATOMO-CLINICHE E APPROCCIO CHIRURGICO COMBINATO EXTRA ED INTRAARTICOLARI XL Congresso Nazionale Società Italiana di Neurochirurgia. Perugia, 1991
32. V. Cassinari, F. Biroli, **F. De Gonda**, C. Gambadoro, B. Resini, S. Ferraresi NOTE DI ANATOMIA E TECNICA CHIRURGICA DELLE VIE TRANSORALE, TRANSPETROSA, CERVICALE TRANSCONDILOIDEA, TRANSBASALE AL CLIVUS. 1° Congresso Nazionale S.I.B. Bergamo, 1992
33. V. Cassinari, F. Biroli, **F. De Gonda** L'APPROCCIO ORBITO-FRONTALE NELLA CHIRURGIA DEGLI ANEURISMI NEL COMPLESSO COMUNICANTE-CEREBRALE ANTERIORE. XXXII Congresso Nazionale della S.N.O.. Chianciano, 1992
34. V. Cassinari, F. Biroli, **F. De Gonda** VIA TRANSORALE E PATOLOGIA DELLA GIUNZIONE CRANIO-CERVICALE XXXII Congresso Nazionale della S.N.O.. Chianciano, 1992
35. V. Cassinari, S. Ferraresi, F. Biroli, **F. De Gonda**, S. Pericotti IL NEUROCITOMA CENTRALE: PROBLEMI CLINICI E TERAPEUTICI XLI Congresso Nazionale Società Italiana di Neurochirurgia. Siena, 1992 (Comunicazione orale)
36. F. Biroli, S. Ferraresi, **F. De Gonda**, C. Griffino, A. Signorelli, V. Cassinari DERIVAZIONE LIQUORALE E VALVOLA A PRESSIONE PROGRAMMABILE: CONSIDERAZIONE SU 50 CASI XLI Congresso Nazionale Società Italiana di Neurochirurgia. Siena, 1992 (Comunicazione orale)
37. F. Biroli, **F. De Gonda**, O. Santonocito, V. Cassinari EMATOMA SOTTODURALE ACUTO DA ROTTURA DI ANEURISMA INTRACAVERNOSO. CASE REPORT E CONSIDERAZIONI ANATOMICHE CASI XLII Congresso Nazionale Società Italiana di Neurochirurgia. Napoli, 1993
38. **F. De Gonda**, F. Biroli, V. Cassinari FISSAZIONE DI LEMBI CRANICI LIBERI MEDIANTE MINIPLACCHE AL TITANIO XLII Congresso Nazionale Società Italiana di Neurochirurgia. Napoli, 1993
39. O. Santonocito, F. Biroli, **F. De Gonda**, C. Griffini MENINGOCELE SACRALE ANTERIORE XLIII Congresso Nazionale Società Italiana di Neurochirurgia. Messina, 1994
40. F. Biroli, C. Griffini, **F. De Gonda**, A. Signorelli, O. Santonocito, A. Mazzoni NEOPLASIE DELLA REGIONE CLIVALE: INTERVENTI IN UN UNICO TEMPO O STADIATI IN DUE TEMPI? II° Congresso Nazionale S.I.B. Milano, 1994
41. F. Biroli, C. Griffini, **F. De Gonda**, O. Santonocito, A. Signorelli STRATEGIE E PIANIFICAZIONE OPERATORIE NELLA CHIRURGIA DEI MENINGIOMI "CRITICI" . ALCUNE CONSIDERAZIONI XXXIV Congresso Nazionale della S.N.O.. 1995
42. P. Meneghini, C. Poggiani, A. Auriemma, **F. De Gonda**, M. Colivicchi, M.C. Gasparoni TRATTAMENTO DELL'IDROCEFALO POSTEMORRAGICO CON UROKINASI: DESCRIZIONE DI DUE CASI IX Convegno della Sezione Lombarda della Società Italiana di Neonatologia (S.I.N.). Bergamo, 171-173,1996

Allegato 2

43. F. Biroli, G. Danesi, C. Griffini, **F. De Gonda**, A. Mazzoni MENINGIOMI PETROCLIVALI: APPROCCIO COMBINATO TRANSTENTORIALE-TRANSPETROSO. ESPERIENZA SU 9 CASI OPERATI IN COLLABORAZIONE NERUOCHIRURGICA-NEUROTOLOGICA Incontri Multidisciplinari sul Basicranio. Cuneo, 1996
44. F. Biroli, C. Griffini, **F. De Gonda**, O. Santonocito, A. Signorelli ANEURISMI ASINTOMATICI: LA NOSTRA ESPERIENZA DI TRATTAMENTO XLV Congresso nazionale Società Italiana di Neurochirurgia. Genova, 1996
45. **F. De Gonda**, G. Paganoni, F. Biroli, EVALUATION CLINIQUE D'UN NOUVEAU CAPTEUR POUR LA MESURE DE LA PRESSION INTRA-CRANIENNE. 18^e Journees de l'Association de Neuro-Anesthesie- Rianimation de Langue Francaise. Clermont Ferrand, 1996
46. **F. De Gonda**, B. Resmini, F. Biroli, C. Poggiani, A. Auriemma, C. Gilardi, MC Lattuada, M. Pezzani MANAGEMENT AND OUTCOME OF POST-HEMORRHAGIC HYDROCEPHALUS IN THE PREMATURE INFANT Complex Hydrocephalus and Hydrocephalus Complications. Assisi, 1997
47. **F. De Gonda**, G. Bani, O. Manara, C. D'Agostinis, P. Bianchi, A. Colombo, M. Pezzani COMPLICATED HYDROCEPHALUS: SOME REMARKS Complex Hydrocephalus and Hydrocephalus Complications. Assisi, 1997
48. F. Biroli, O. Santonocito, C. Griffini, **F. De Gonda**, A. Signorelli IL TRATTAMENTO DEGLI ANEURISMI ENDOCRANICI ASINTOMATICI IN PAZIENTI CON STENOSI CAROTIDEA. LA NOSTRA ESPERIENZA XXXVII Congresso Nazionale della Società dei Neurologi, Neurochirurghi e Neuroradiologi Ospedalieri. Como, 1997
49. F. Biroli, C. Griffini, A. Signorelli, O. Santonocito, **F. De Gonda** RECIDIVA DEI MENINGIOMI ENDOCRANICI E PROBLEMI ANCORA APERTI. LA NOSTRA ESPERIENZA SU 200 CASI. XLVI Congresso Nazionale SINCH. Bologna, 1997
50. G. Di Sabatino, C. Spoltore, R. Arboretti, M. Romero for Working Group***F. De Gonda** NOSOCOMIAL INFECTION: WHICH PATIENTS DO WE NEED TO SURVEY? XIV International Conference on Pharmacoepidemiology Berlin-Germany, 1998
51. F. Biroli, O. Santonocito, A. Signorelli, C. Griffini, **F. De Gonda**, R. Barbò APPROCCIO FAR LATERAL POSTERO LATERALE E ANTERO LATERALE NELLE LESIONE CHE COINVOLGONO L'ARTERIA VERTEBRALE XLVIII Congresso Nazionale Società Italiana di Neurochirurgia. Trieste, 1998
52. F. Biroli, **F. De Gonda**, O. Santonocito, A. Signorelli, C. Griffini, R. Barbò APPROCCIO CHIRURGICO CON FRESATURA DEL BASIOCRANIO E CLINOIDECTOMIA NELLA CHIRURGIA PRECOCE DEGLI ANEURISMI XXXVIII Congresso Nazionale S.N.O.. Trento, 1998
53. R. Barbò, G. Bonaldi, C. Griffino, F. Biroli, **F. De Gonda**, O. Santonocito, R. Tambini, S. Pericotti TUBERCOLOMA CEREBRALE CON ASPETTI SIMILTUMORALI XV Congresso Nazionale AINR. Firenze, 1998
54. M. Migliori, A. Bonaldi, M. Brevi, L. Caverni, C. Crescini, **F. De Gonda** LO STUDIO DELL'EFFICACIA DELLE NUOVE TECNOLOGIE SANITARIE NELL'OSPEDALE X Congresso Nazionale SIVRQ, Caltanissetta 20-23 ottobre 1999.
55. O. Santonocito, F. Biroli, C. Griffino, A. Signorelli, **F. De Gonda**, M. Fusco, E. Petroboni MENINGIOMI DEL CANALE OTTICO: OUTCOME DELLA FUNZIONALITA' VISIVA DOPO TRATTAMENTO CHIRURGICO XLIX Congresso Nazionale SINCH. Milano, 2000
56. **F. De Gonda**, F. Biroli, C. Griffini, M. Fusco, G. Bani, O. Santonocito EMORRAGIA SUBARACNOIDEA CON STUDIO ANGIOGRAFICO NEGATIVO: QUALE TRATTAMENTO? XLIX Congresso Nazionale SINCH. Milano, 2000

Allegato 2


57. Petroboni, R. Merli, O. Santonocito, **F. De Gonda**, A. Signorelli, F. Biroli UTILIZZO DELLA GUIDA LASER DI STEINER-LINDQUIST NELLA CHIRURGIA DI PICCOLE MASSE PATOLOGICHE INTRAPARENCHIMALI CEREBRALI PROFONDE E SOTTOCORTICALI. XLIX Congresso Nazionale SINCH. Milano, 2000
58. F. Biroli, O. Santonocito, A. Signorelli, C. Griffino, **F. De Gonda**, R. Donati MENINGIOMI PARASELLARI: ANALISI DELLA FUNZIONALITA' VISIVA E RISULTATI CHIRURGICIF XLIX Congresso Nazionale SINCH. Milano, 2000
59. **F. De Gonda**, R. Merli, A. Signorelli, M. Sicignano, G. Bani, O. Santonocito, F. Biroli E' GIUSTIFICATO IL REINTERVENTO CHIRURGICO NELLE RECIDIVE DEI GLIOBLASTOMI? IX Congresso Nazionale e Corso Residenziale della Associazione Italiana di Neuro-Oncologia. Varese, 2004
60. O. Santonocito, LA. Lanterna, **F. De Gonda**, F. Signorelli, A. Barbò, R. Merli, S. Pericotti, F. Biroli. IL TRATTAMENTO CHIRURGICO DEI MENINGIOMI PRIMITIVI DEI VENTRICOLI LATERALI: REVISIONE 9 CASI 53° Congresso Nazionale SINch. Milano, 2004
61. **F. De Gonda**, R. Donati, B. Resmini, LA Lanterna, GG Bani, F. Broli. BIOPSIA NEUROENDOSCOPICA DELLE LESIONI INTRAVENTRICOLARI 53° Congresso Nazionale SINch. Milano. 2004
62. **F. De Gonda**, O. Santonocito, M. Fusco, M. Sicignano, L. Torcello, F. Biroli SINDROME DI CHIARI ASSOCIATA A SIRINGOMIELIA. NOSTRA ESPERIENZA SU 18 PAZIENTI 53° Congresso Nazionale SINch. Milano. 2004
63. F. Biroli, O. Santonocito, LA Lanterna, A. Crocco, **F. De Gonda**, A. Signorelli, S. Pericotti. APPROCCIO TELOVELARE PER I TUMORI DEL 4° VENTRICOLO 53° Congresso Nazionale SINch. Milano. 2004
64. GG. Bani, LA Lanterna, **F. De Gonda**, M. Fusco, G. Paginoni, F. Biroli CRANIOPLASTICHE ETEROLOGHE 53° Congresso Nazionale SINch. Milano. 2004
65. F. Biroli, A. Lunghi, LA. Lanterna, **F. De Gonda**, O. Santonocito, A. Signorelli, N. Quadri, G. Bonaldi ANEURISMI "BLISTER. ALCUNI SUFFERIMENTI SU COME RICONOSCERLI E COME AFFRONTARLI. ANALISI DELLA PROPRIA ESPERIENZA E DELLA LETTERATURA 54°Congresso Nazionale Società Italiana di Neurochirurgia. Torino, 2005
66. O. Santonocito, A. Lunghi, LA. Lanterna, GG. Bandi, **F. De Gonda**, A. Signorelli, N. Quadri, G. Bonaldi, F. Biroli TRATTAMENTO CHIRURGICO ED ENDOVASCOLARE DELLE FISTOLE ARTERO-VENOSE DURALI INTRACRANICHE 54°Congresso Nazionale Società Italiana di Neurochirurgia. Torino, 2005
67. **F. De Gonda**, R. Merli, A. Signorelli, M. Sicignano, N. Quadri, F. Biroli IL REINTERVENTO CHIRURGICO NELLE RECIDIVE DEI GLIOBLASTOMI: UNA VALIDA SCELTA TERAPEUTICA SE ASSOCIATA AD UN'ACCURATA SELEZIONE DEI PAZIENTI CANDIDATI . 54°Congresso Nazionale Società Italiana di Neurochirurgia. Torino 2005
68. A. Signorelli, **F. De Gonda**, O. Santonocito, GG. Bani, LA. Lanterna, C. Foresti, R. Keim, F. Biroli CHIRURGIA DEI TUMORI INTRINSECI CEREBRALI. VANTAGGI E LIMITI DELLA STIMOLAZIONE CORTICALE E DELLE BIOPSIE SERIATE INTRAOPERATORIE. LA NOSTRA ESPERIANZA. 54°Congresso Nazionale Società Italiana di Neurochirurgia, Torino 2005
69. **F. De Gonda**, GG. Bani, B. Resmini, R. Donati, A. Crocco, C. Brembilla, F. Biroli CRANIOPLASTICA NEI DIFETTI OSSEI: APPLICAZIONI DI UNA NUOVA CERAMICA A BASE DI FOSFATO. 54°Congresso Nazionale Società Italiana di Neurochirurgia, Torino 2005
70. M. Sicignano, **F. De Gonda**, B. Resmini, , O. Santonocito, R. Merli, A. Signorelli, F. Biroli CISTI DERMOIDE DEL VERME CEREBELLARE ASSOCIATA A SINUS DERMI: CASE REPORT 54°Congresso Nazionale Società Italiana di Neurochirurgia, Torino 2005

Allegato 2

71. A. Crocco, M. Fusto, **F. De Gonda**, R. Barbò, S. Pericotti, F. Biroli RARO CASO DI TUBERCOLOMA CEREBRALE PRIMITIVO DALLE CARATTERISTICHE NEURORADIOLOGICHE DI UN MENINGIOMA 54° Congresso Nazionale Società Italiana di Neurochirurgia, Torino 2005
72. C. Agostinis, S. Pericotti, T. Motta, **F. De Gonda**, G. Bonaldi. MR IMAGING FINDINGS IN A UNUSUAL CASE OF PRIMARY CENTRAL NERVOUS SYSTEM LYMPHOMA American Society of Neuroradiology 44th Annual Meeting San Diego, California 2006
73. A. Signorelli, R. Merli, C. Agostinis, **F. De Gonda**, A. Lanterna, S. Pericotti, M. Sicignano, F. Biroli UN SINGOLARE CASO DI LINFOMA DEL SISTEMA NERVOSO CENTRALE PRIMITIVO XI Congresso Nazionale e Corso Residenziale della Associazione Italiana di Neuro-Oncologia Bergamo, 2006
74. **F. De Gonda**, GG. Bani, M. Sicignano, S. Pericotti, F. Biroli TRASFORMAZIONE MALIGNA IN UN CASO DI XANTOASTROCITOMA PLEOMORFO XI Congresso Nazionale e Corso Residenziale della Associazione Italiana di Neuro-Oncologia Bergamo, 2006
75. O. Santonocito, **F. De Gonda**, A. Signorelli, G. Bani, F. Biroli MENINGIOMI DEL CANALE OTTICO: STRATEGIA CHIRURGICA XI Congresso Nazionale e Corso Residenziale della Associazione Italiana di Neuro-Oncologia Bergamo, 2006
76. **F. De Gonda**, M. Sicignano, R. Merli, O. Santonocito, A. Lanterna, A. Signorelli, F. Biroli RUOLO DEL REINTERVENTO NELLA STRATEGIA TERAPEUTICA DELLE RECIDIVE DI GLIOBLASTOMA XI Congresso Nazionale e Corso Residenziale della Associazione Italiana di Neuro-Oncologia Bergamo, 2006
77. M. Sicignano, **F. De Gonda**, O. Santonocito, M. Rottoli, A. Lanterna, F. Biroli SINDROME DA IPOTENSIONE LIQUORALE ASSOCIATA AD UN EMATOMA SUBDURALE CRONICO: PRESENTAZIONE DI 8 CASI 55° Congresso Nazionale di Neurochirurgia, Sorrento 2006
78. M. Sicignano, R. Merli, A. Signorelli, **F. De Gonda**, O. Santonocito, A. Lanterna, M. Rottoli, P. Poletti, F. Biroli LE "TRAPPOLE" NELLA DIAGNOSI DEI TUMORI CEREBRALI XII Congresso-Corso residenziale dell'Associazione Italiana di Neuro-Oncologia, Trento 2007
79. M. Sicignano, R. Merli, **F. De Gonda**, O. Santonocito, A. Signorelli, A. Lanterna, C. Todini, F. Biroli MEDULLOBLASTOMA NELL'ADULTO: PRESENTAZIONE DI 8 CASI TRATTATI NELL'UNITA' OPERATIVA DI NEUROCHIRURGIA DEGLI OSPEDALI RIUNITI DI BERGAMO DAL 1997 AL 2004 XII Congresso-Corso residenziale dell'Associazione Italiana di Neuro-Oncologia, Trento 2007
80. G. Grimond, A. Lanterna, F. De Gonda, O. Santonocito, M. Sicignano, A. Signorelli, F. Biroli APPROCCIO FAR LATERAL AGLI ANEURISMI DELLA PICA. ANALISI RETROSPETTIVA DELLA CASISTICA, S.I.B., Bergamo 2008
81. F. Biroli, C. brembilla, C. Foresti, LA. Lanterna, A. Signorelli, G. Grimod, **F. De Gonda** IL SIGNIFICATO DEL MONITORAGGIO NELLA CHIRURGIA DELLE LESIONI VERTEBRO-MIDOLLAREI- ESPERIENZA SU 72 CASI 58° Congresso Nazionale SINch. Lecce, 2009
82. L. Rizzi, C. Castelli, **F. De Gonda** IL TRATTAMENTO CHIRURGICO DELLE FRATTURE DEL SACRO SUPERIORE MEDIANTE FISSAZIONE ILEO_LOMBARRE. 109° Congresso S.P.L.L.O.T, Genova 27-29 settembre 2012.

Bergamo 19 marzo 2014

Federico De Gonda



FEDERICO DE GONDA

CORSI DI AGGIORNAMENTO come relatore

1. Corso Superiore di Aggiornamento sul dolore cronico. Milano, marzo-aprile 1982
2. Congresso 7^a Riunione Italo-Francese di Neuroanestesia e Rianimazione. Positano, 18-20 maggio 1990
3. 1° Congresso Nazionale "PATOLOGIA DEL BASICRANIO SFENO-PETROSO E PARASELLARE. DIAGNOSI E TRATTAMENTO". Patologia sellare e casistica rara. Bergamo, 23 marzo 1991
4. Linee Guida in Medicina d'Urgenza e Pronto Soccorso. Courmayeur, 11-14 aprile 2000
5. VIII° Incontro Nazionale per Famiglie e Portatori di Spina Bifida. Boario Terme, 15-16 aprile 2000
6. Craniostenosi-Idrocefalo-I traumi Cranici Minor. Treviglio, 18 maggio 2000
7. Le principali patologie neurochirurgiche: problemi di assistenza infermieristica. Bergamo, 09 gennaio 2001.
8. Convegno Nazionale Interdisciplinare Ricostruzioni Craniofacciali. Lecco, 15-16 giugno 2001.
9. Corso Intensivo di Ecografia per Ostetriche. Bergamo, 22-26 ottobre 2001
10. Quarant'anni di Chirurgia Plastica a Bergamo: stato dell'arte di una specialità "problem-solving" interdisciplinare". Bergamo, 15 dicembre 2001.
11. Corso avanzato di Neurosonologia fetale. Udine, 7-8 aprile 2006
12. Management delle derivazioni liquorali esterne. Bergamo, 07 giugno-14 novembre 2006
13. Il dolore post-operatorio: quale approccio terapeutico? Bergamo, 17 giugno 2007
14. Humanitas Gavazzeni Learning center: Vertecem. Rozzano, 29 ottobre 2008
15. Corso per tecnici sanitari di radiologia L'ecografia: elementi e principi di base per il TRM conoscere, sapere, leggere l'immagine. Bergamo, 29,30,31 maggio 2008
16. Approccio multidisciplinare all'imaging del rachide. Bergamo, 12 giugno 2009
17. Corso master di chirurgia vertebrale: approcci anteriori e posteriori al rachide dorso-lombare. Napoli, 13-15 gennaio 2011.
18. Cronaca di un trauma cranico, CRI. Bergamo, 9 febbraio 2011.
19. Job, Outcomes, Constraints & Solutions: on Hydrocephalus. Firenze, 07- 08 giugno 2011
20. Spyne Symposium: le fratture dorso lombari. Torino, 9-10 settembre 2011
21. La biotecnologia e i biomateriali in chirurgia della colonna. Roma ,15 giugno 2012
22. Scacco matto al dolore. Bergamo, 26 ottobre 2013
23. Anatomia chirurgica e approcci anteriori al rachide cervicale. Lezione in Scuola di Specialità di Neurochirurgia, Pavia, 28 novembre 2013
24. Pressione intracranica. A che punto siamo?, Bergamo, 10 dicembre 2013

Allegato 3

CORSI DI AGGIORNAMENTO come uditore

1. Corsi di Aggiornamento delle Società Italiana di Neurologia, Società Italiana di EEG e Neurofisiologia Clinica. Milano, 15-20 ottobre 1984.
2. Aggiornamenti clinici sulla Para e Tetraplegia. Milano, 16-18 novembre 1984.
3. I° Corso di Aggiornamento in Chirurgia del Rachide Lombare. Torino, 21-24 settembre 1988.
4. I° Corso di Aggiornamento di Epidemiologia Clinica in Neurochirurgia. Milano, 25 novembre 1988
5. Valutazione clinico-epidemiologica della terapia anti-infettiva a livello ospedaliero. Bergamo, 24 ottobre 1989, 19 dicembre 1989, 20 aprile 1990, 18 gennaio 1991
6. **IV Curso Pratico de Formacion en Neuroendoscopia. Barcellona (Spagna), 14-15 marzo 1996.**
7. **L'endoarteriectomia carotidea. Varese, 07/10-09 ottobre 1998**
8. Corso di Formazione in materia di protezione dalle radiazioni ionizzanti per il personale medico chirurgico che svolge attività radiodiagnostica complementare all'esercizio clinico. Bergamo, 18 e 25 febbraio, 11 e 18 marzo 1999.
9. Controversie ed aspettative in neuro-oncologia. Pavia, 3 novembre 2000.
10. Terapia medica delle neoplasie cerebrali. Torino, 1 dicembre 2000.
11. BLS-D: esecutore rianimazione cardiopolmonare e defibrillazione precoce. Bergamo, 4 giugno 2003.
12. Aggiornamento in Neuroscienze. Bergamo, 3,10,17,24 novembre, 10 dicembre 2003
13. Principi di radioprotezione- legge 187/2000. Monza, 25-26 novembre 2005
14. Rischio biologico: un progetto per le sale operatorie. Bergamo, 17-19 novembre 2005
15. Corso residenziale: Up to date in neurooncologia. Milano, 28 gennaio 2006
16. PBLs. Bergamo, 8 maggio 2006
17. Aggiornamenti in neuroscienze e otorinolaringoiatria. Bergamo, 16 maggio e 27 settembre 2006
18. **Approfondimento in neuroscienze in tema di patologie tumorale, vascolare degenerativa e traumatica- 15 incontri. Bergamo, 3 maggio-18 ottobre 2006**
19. Corso residenziale AINO. Bergamo, 1-4 ottobre 2006
20. Epilessie tumorali. Brescia, 10 novembre 2006
21. Update in neurooncologia. Verona, 24 novembre 2006
22. **Corso teorico pratico di Chirurgia mini invasiva vertebrale. Vicenza 19-20 marzo 2007**
23. III AOSPINE Master Controversies in degenerative and trauma treatment in lumbar and cervical spine. Ancona, 14-16 giugno 2007
24. Aggiornamento in neuroscienze e otorinolaringoiatria. Bergamo, 25 ottobre, 8-15 novembre 2007

Allegato 3

25. Oltre la fusione: indicazioni, tecnica chirurgica e risultati nella protesi discale cervicale lombare. Fasano 17-18 aprile 2008
26. AOSPINE seminario di casi clinici di spondilolistesi. Milano, 17 marzo 2009
27. Terzo Simposio internazionale di chirurgia vertebrale –Aspetti Innovativi. Milano 03-04 aprile 2009
28. Aging Spine Symposium, Treatment of Osteoporotic Spinal Fractures, Treatment of Spinal stenosis. Roma 29 settembre 2009
29. Corso di Formazione per tutori ospedalieri. Monza. 2 e 16 ottobre 2009
30. AOSPINE Seminario. Discussione di casi Milano. 26 febbraio 2010
31. **European spine diploma course modules 1 and 4 Barcellona. 24-27 marzo 2010**
32. **AOSPINE MASTERS SIMPOSIUM Spinal tumors and Deformities. Palermo, 20-23 giugno 2010**
33. **European spine diploma course modules 2 Copenaghen. Settembre, 2010**
34. Corso ATLS. Bergamo, 09 dicembre 2010
35. Mielolesi: ricostruire il futuro. Bergamo 21-22 gennaio 2011
36. Sagittal Balance. Milano, 4-5 febbraio 2011
37. **Cadaver lab gli approcci anteriori dalla teoria alla pratica chirurgica. Lucerna 11-12 aprile 2011**
38. CD Horizon legacy PEEK Rod spinal system, Milano 26 maggio 2011
39. **Cadaver Lab: Osseofix, osseoscrew and illico MIS system, Vienna 1 ottobre 2011**
40. BLSD. Bergamo, 02 febbraio 2012
41. Formazione obbligatoria, di cui all'art. 7 del D.Lgs. 187/2000, Area attività radiologiche complementari "a basse dosi" - Secondo livello, A.O. Ospedali Riuniti di Bergamo 26 marzo 2012
42. **Cadaver Lab Aging Spine. Berna, 10 settembre, 2012**
43. Lo stato dell'arte nei tumori in chirurgia vertebrale. Bologna, 20-21 maggio 2013
44. Incident reporting: il sistema di segnalazione volontaria degli eventi avversi, degli incidenti mancati e degli eventi sentinella. Bergamo, 18 ottobre 2013.
45. Sistema Regionale ECM, Corso FAD 30 settembre-30 novembre 2013 "Protocollo clinico assistenziale: inserzione e gestione del Catetere Venoso centrale a breve permanenza.
46. Sistema Regionale ECM, Corso FAD 30 settembre-30 novembre 2013 "La tutela della salute e della sicurezza dei lavoratori in Ospedale
47. **Course on cerebrovascular surgery: Tip and Tricks, 2-4 dicembre 2014, Humanitas Gavazzeni Rozzano**

CORSI DI FORMAZIONE a contenuto gestionale

1. L'organizzazione per intensità di cure in area Neuroscienze- sei incontri, Bergamo, 15-settembre, 10 novembre 2009
2. L'applicazione del modello di intensità di cure nel Nuovo ospedale Papa Giovanni XXIII, Bergamo, 02 ottobre 2010
3. Risorse umane e nuovi modelli organizzativi in Sanità, Reggio Emilia, 18 febbraio 2011
4. Stress lavoro correlato, Milano 10 maggio 2011
5. Fondazione Pietro Paci: Economia Sanitaria , Bologna, 16-17 maggio 2011
6. Il modello clinico assistenziale orientato per intensità di cure dell'Azienda ospedaliera di alta specializzazione di Bergamo, 23 agosto 2011
7. Fondazione Pietro Paci: il tempo in ospedale e l'organizzazione del lavoro, Bologna 28-29 ottobre 2011
8. Fondazione Pietro Paci. L'ospedale organizzato per intensità di cure e la relazione con il territorio, Milano 18-19 novembre 2011
9. Corso per Direttori e responsabili HPG23:

Il sistema Sanitario Regionale: storia e governo economico finanziario 24 febbraio 2014

Il Sistema Sanitario Regionale: prospettive a fronte di risorse sempre più limitate 10 marzo 2014


La valutazione della performance: un'opportunità di crescita per il SSR 17 marzo 2014

L'assistenza ospedaliera: miglioramento dell'efficacia produttiva e della qualità 25 marzo 2014

Riordino del sistema sanitario e socio-sanitario lombardo 31 marzo 2014

Bergamo 19 marzo 2014

Federico De Gonda



PARTECIPAZIONE A CONGRESSI E GRUPPI DI LAVORO DI FEDERICO DE GONDA

1. XXXIII° Congresso della Società Italiana di Neurochirurgia, Ferrara 27-29 settembre 1984
2. Advances in Radiology: part 2-Neuroradiology, Bergamo, 23-24 novembre 1984.
3. Seminar on non tumoral aqueductal stenosis, Varese, 19 maggio 1984.
4. Il dolore post-operatorio, Legnano 25 maggio 1985.
5. La stimolazione epidurale del midollo spinale (S.C.S.) nel trattamento delle malattie vascolari periferiche, Milano, 7 marzo 1986.
6. Applicazione del doppler trans-cranico in patologia vascolare cerebrale, Milano, 4 aprile 1986.
7. Il traumatizzato cranico, Lerici, 13 aprile 1986.
8. Attualità in tema di cefalee, Bergamo, 15 maggio 1986.
9. XXXII Congresso Nazionale SIRMN, Milano, 15-20 giugno 1986.
10. Novità in tema di Terapia e Monitoraggio del Trauma cranico grave, Bologna, 6 maggio 1987.
11. Il Dolore. Attualità di neurofisiopatologia e di terapia, Bergamo, 9 maggio 1987.
12. IX Jounees de Neuro-Anesthesie Reanimation, Dijon, 19-20 novembre 1987.
13. L'ultrasonografia Doppler Trans-Cranica, Bergamo, 4 febbraio 1988.
14. Sclerosi multipla: aspetti clinici, diagnostici e terapeutici. Patologia endocrina e sistema nervoso, Courmayeur, 26 marzo 1988.
15. Il controllo post-operatorio del malato neurochirurgico, Modena, 7 ottobre 1988
16. IV Giornate Internazionali di Neurologia, Neuroradiologia e Neurochirurgia Infantile, Saint Vincent, 1,2,3 dicembre 1988
17. Coordinamento della ricerca multicentrica sulle complicanze postoperatorie in Neurochirurgia, Milano, 13 dicembre 1989.
18. XI Journees de Neuro-Anesthesie Reanimation, Lille, 16 et 17 novembre 1989.
19. British Cervical Spine Society. Nottingham Meeting, Nottingham, 9 e 10 novembre 1990.
20. **Gruppo di Studio di Emodinamica Cerebrale (Società Italiana di Neurochirurgia)**, Napoli, 8 giugno 1991.
21. XL Congresso Nazionale della Società Italiana di Neurochirurgia, Perugia, 11-14 settembre 1991.
22. XIII journees de Neuro-Anesthesie-Reanimation de langue francais, Reims, 21-22 novembre 1991.
23. S.I.B. Società Italiana del Basicranio. I° Congresso Nazionale, Bergamo, 16-17 ottobre 1992.
24. Reunion internazionale sur l'Osteosynthese Rachidienne, Parigi, 3-4 dicembre 1992.
25. XXXIII Congresso Nazionale della Società dei Neurologi, Neurochirurghi e Neuroradiologi Ospedalieri, Vasto Marina, 20-22 maggio 1993.
26. 1st Congress of the European Skull Base Society, Riva del Garda, 26-30 September 1993.

Allegato 4

27. Il Congresso S.I.B., Milano, 24-25 giugno 1994
28. Il Congresso Nazionale della Società Italiana del Basicranio, Milano, 24-26 giugno 1994.
29. 14th Congress of the European Society for Pediatric Neurosurgery, Lione, 21-23 settembre 1994.
30. **2° Riunione del Gruppo di Studio di Neurochirurgia Infantile SINCH**, Bologna, 26 novembre 1994.
31. Spina bifida: controversie in tema di rincoraggio midollare, Milano, 2 dicembre 1994.
32. Il cateterismo intermittente nei soggetti affetti da spina bifida, Bergamo, 28 gennaio 1995.
33. XXXth Congress of the European Society for Surgical Research, Amsterdam, 10-13 maggio 1995.
34. **Gruppo di Studio di Traumatologia Cranica SINCH-SIAARTI**, Teramo, 3 novembre 1995.
35. The nature of clinical research, Bergamo, 11 aprile 1996.
36. 4 Congres International sur la Prevention des Infections, Nizza, 6-7 maggio 1996.
37. **Gruppo di Studio di Traumatologia Cranica Società Italiana di Neurochirurgia e Gruppo di Studio di Neuroanestesia e Neurorianimazione – SIAARTI**, Verona, 13 giugno 1996.
38. XXIV Annual International Society for Pediatric Neurosurgery Meeting, Ottawa, 8-12 luglio 1996.
39. 18emes Journees de l'Association de Neuro-Anesthesie-Reanimation de Langue Français, Clermont-Ferrand, 21-22 novembre 1996.
40. Videorassegna di Neuroendoscopia, Treviso, 7 dicembre 1996
41. Complex Hydriccephalus and Hydrocephalus Complications, Assisi, 27-30 aprile 1997.
42. 1° Convegno interdisciplinare su Le Infezioni Ospedaliere: Prevenzione e Controllo, Bergamo, 8-9 maggio 1997.
43. XLVI SINCH Linee Guida nel Trauma Cranico, Bologna, 19 ottobre 1997.
44. Filosofia del trattamento degli aneurismi intracranici e strategie chirurgiche, con particolare riferimento agli aneurismi giganti, Sondalo, 24 gennaio 1998.
45. Mielomeningocele: Patologia Multidisciplinare, Milano, 16 ottobre 1998.
46. Tumori Cerebrali. Attualità e Prospettive, Aviano, 4 dicembre 1998.
47. **Gruppo di Studio SINCH per la Neurochirurgia Infantile. Monitoraggio della Pressione Intracranica**, Pratica di Mare, 1 marzo 1999.
48. Forum Nazionale di Neurochirurgia Endoscopica. Indicazioni-Risultati-Complicanze, Bologna, 21-22 giugno 1999.
49. La liquorrea nella chirurgia del basicranio, Bergamo, 26 febbraio 2000.
50. **Riunione del Gruppo di Lavoro di Neurotraumatologia** della Società Italiana di Neurochirurgia, Livorno, 26 maggio 2000.

Allegato 4


51. XLIL Congresso Nazionale SINCH, Milano, 15-19 ottobre 2000.
52. Il trattamento chirurgico dell'idrocefalo, Pisa, 7 settembre 2001.
53. Indicazioni cliniche della spettroscopia RM nei tumori cerebrali e nelle leucoencefalopatie infantili, Bergamo, 18 gennaio 2002.
54. 2° Forum di Neurochirurgia Endoscopica, Bologna, 10-11 maggio 2002.
55. "La compressione pneumatica intermittente degli arti inferiori". – Bergamo, 20 maggio 2002.
56. Le metastasi cerebrali. Approccio multidisciplinare, Bergamo, 30 novembre 2002.
57. La craniectomia decompressiva nel trauma cranico, Brescia, 6 dicembre 2002.
58. Second World Conference of the International Study Group on Neuroendoscopy, Napoli, 11-13 settembre 2003.
59. "Elementi innovativi di management della sala operatoria esperienze a confronto." – Bergamo, 27 settembre 2003.
60. eaching Seminar. Craniofacial, Orthognatic, Aesthetic Surgery, Ferrara, 7 novembre 2003.
61. Aggiornamenti in Neuroscienze, Bergamo, 3 novembre -10 dicembre 2003.
62. "II° Convegno Medico Giuridico Regionale. Bologna, 14 ottobre 2005.
63. Problemi di responsabilità sanitaria, Milano 11 novembre 2005
64. Traumatologia Cranio Maxillo Facciale, Bergamo 10 novembre 2007
65. XXXI° Congresso GIS, Milano 22-24 maggio 2008
66. International conference on Spine surgery and rehabilitation, Milano 6-8 ottobre 2008
67. XI° Convegno annuale comitato di Bioetica, Bergamo 8 novembre 2008
68. Meeting di aggiornamento in chirurgia vertebrale, Brescia 14 novembre 2008
69. X Congresso Nazionale S.I.B, Bergamo 11-12-13 dicembre 2008
70. Surgery of pituitary adenoma: technical advances, Milano 22 gennaio 2009
71. Update sulle patologie degenerative della colonna lombare, Bologna 13 -14 marzo 2009
72. Meeting internazionale: Spondilosi e spondiliti, Livorno 19-20 marzo 2009
73. 1rd International simposium on Advanced spine surgery, Milano 3-4 aprile 2009
74. AOSPINE Seminario: degenerativo, Bologna 14 aprile 2009
75. The AOSPINE Global Spine Congress 2009, San Francisco, 23-26 giugno 2009
76. I traumi cervicali e dorso lombari, Cagliari 18-19 settembre 2009
77. XXXIII° Congresso GIS, San Remo 20-22 maggio 2010
78. Best of oncology 2010, Bergamo 26 giugno 2010
79. La patologia degenerativa lombosacrale, Mogliano Veneto 9-10 settembre 2010
80. Le fratture toracolombari, milano 13 novembre 2010

Allegato 4

81. XXXIV° Congresso Nazionale GIS Vicenza, 5-7 maggio 2011
82. Dioscartrosi cervicale: artrodesi o artroplastica, Milano, 14 aprile 2011
83. XXXIV° Congresso Nazionale GIS, Vicenza 5-7 maggio 2011
84. Internazional meeting tumors and osteoporosis, Bologna 10-11 giugno 2011
85. Eurospine 2011, Milano 19-21 Ottobre 2011
86. Colpa medica, Medicina difensiva speculazione, Roma 16 marzo 2012
87. XXXVI° Congresso Nazionale GIS, Bologna 16-18 maggio 2013
88. 62° SINCH, Palermo 10-12 ottobre 2013
89. Il trattamento del dolore: raccomandazioni per il buon uso degli analgesici, Bergamo 21 novembre 2013
90. Quarta conferenza annuale sull'oncologia, Bergamo 22 novembre 2013
91. Neoplasie del Sistema Nervoso Centrale, Bergamo 29 novembre 2013
92. Trattamento degli insuccessi e delle complicazioni nella chirurgia del rachide toracico e lombare, Roma 31 gennaio-1 febbraio 2014
93. New perspective of an established technique, Roma 14 febbraio 2014

Bergamo 19 marzo 2014

Federico De Gonda

A handwritten signature in black ink, appearing to read 'Federico De Gonda', written in a cursive style.

PROGETTO DI SVILUPPO DELL'USS NEUROTRAUMATOLOGIA – DIPARTIMENTO DELLE NEUROSCIENZE – USC NEUROCHIRURGIA

Proponente: De Gonda Federico

1. Contesto di riferimento:

L'HPG23 con delibera regionale n.8531 01/10/2012 è stato identificato, all'interno del Sistema Integrato per l'Assistenza al Trauma Maggiore, come Centro Traumi di alta specializzazione, nonché in Lombardia unico Centro Traumi di alta specializzazione per l'età pediatrica. L'USC Neurochirurgia di Bergamo, sin dalla sua istituzione, per la propria specificità disciplinare e territoriale ha comunque rappresentato il riferimento provinciale ed in alcuni casi extra-provinciale per tutti i pazienti affetti da trauma cranio-cerebrale e spinale.

2. Definizione della Struttura:

La Neuro-traumatologia è una branca della Neurochirurgia che si occupa della diagnosi e del trattamento sia dei traumi cranici che dei traumi spinali. L'istituzione della USS di Neuro-traumatologia deve essere considerata nell'ottica della piena realizzazione dell'ottimale percorso del complessivo trattamento pre, intra e post-ospedaliero dei traumi cranio cerebrali e spinali.

3. Obiettivi della Struttura:

- Educazione e prevenzione dei traumi cranici e spinali nei vari ambiti sociali e territoriali
- Ottimizzazione delle risorse aziendali attraverso la piena realizzazione del modello hub&spoke.
- Integrazione con il dipartimento di Emergenza Urgenza e il Trauma Team aziendale
- Ottimizzazione dei tempi necessari per l'accesso alle cure chirurgiche
- Collaborazione con le strutture riabilitative territoriali
- Ricerca clinico-epidemiologica.
- Formazione

4. Attività della Struttura:

- Programmazione di incontri con l'ASL volti all'organizzazione di programmi indirizzati all'educazione e alla prevenzione
- Piena attivazione del sistema di teletrasmissione delle immagini con le Aziende Provinciali ed Extraprovinciali unitamente alla definizione e condivisione di programmi diagnostico-terapeutici
- Definizione di protocolli con l'Agenzia Regionale per l'Emergenza e Urgenza (AREU) per le modalità di trasporto del traumatizzato cranio-cerebrale e spinale verso e dall'HPG23
- Incontri finalizzati alla formazione continua del personale coinvolto nella gestione dei pazienti sia cranici che spinali (Pronto Soccorso, Rianimazioni, Sale Operatorie, Unità di cura)
- Istituzione di ambulatori specialistici e dedicati al follow-up post dimissione dei traumatizzati spinali
- Identificazione e formazione di un pool di specialisti neurochirurghi per il trattamento dei pazienti spinali come riferimento provinciale
- Programmi condivisi con strutture riabilitative di riferimento

